

# تقرير الاستيرادات لسنة 2019

تشرين الثاني , 2020

الجهاز المركزي للإحصاء  
مديرية إحصاءات التجارة

## المحتويات

رقم الصفحة	الموضوع	
1	المقدمة	
1	مصادر البيانات	
1	منهجية العمل	
1	طرق الاحتساب	
2	التصنيف المستخدمة	
2	مفاهيم وتعريف	
4-3	تحليل النتائج	
رقم الصفحة	الجدول التفصيلية	رقم الجدول
5	الميزان التجاري لسنة 2019	1
6	الاستيرادات السلعية والمنتجات النفطية للسنوات 2017 - 2019	2
8	أجمالي الاستيرادات حسب الأشهر لسنة 2019	3
10	الاستيرادات السلعية (غير النفطية) حسب المناطق الجغرافية لسنتي 2018 - 2019	4
12	الاستيرادات السلعية (غير النفطية) لأهم الشركاء التجاريين للعراق لسنتي 2018-2019	5
14-19	الميزان التجاري للاستيرادات والصادرات (غير النفطية) حسب البلدان لسنة 2019	6
20	قيمة الاستيرادات السلعية (غير النفطية) حسب الطريق والمنافذ الحدودية لسنتي 2018-2019	7
23-26	الاستيرادات (غير النفطية) حسب تصنيف الفئات الاقتصادية الموسعة (التعديل الرابع) لسنة 2019	8
27-1193	الاستيرادات (غير النفطية) حسب السلعة وبلد المنشأ لسنة 2019	9
رقم الصفحة	الأشكال البيانية	رقم الشكل
7	إجمالي الاستيرادات للمدة 2017-2019	1
7	الاستيرادات السلعية (غير النفطية) للمدة 2017-2019	2
7	استيرادات المنتجات النفطية للمدة 2017-2019	3
9	النسبة المئوية للاستيرادات السلعية (غير النفطية) حسب الأشهر لسنة 2019	4
9	النسبة المئوية للاستيرادات السلعية (غير النفطية) حسب الفصول لسنة 2019	5
11	النسبة المئوية للاستيرادات السلعية (غير النفطية) حسب المناطق الجغرافية لسنة 2019	6
13	نسبة الاستيرادات السلعية (غير النفطية) لأهم الشركاء التجاريين للعراق لسنة 2019	7
21	نسبة الاستيرادات السلعية (غير النفطية) حسب الطريق والمنافذ الحدودية لسنة 2019	8
21	نسبة الاستيرادات السلعية (غير النفطية) حسب المنافذ الجوية لسنة 2019	9
22	نسبة الاستيرادات السلعية (غير النفطية) حسب المنافذ البرية لسنة 2019	10
22	نسبة الاستيرادات السلعية (غير النفطية) حسب المنافذ البحرية لسنة 2019	11

## مقدمة

لقد أصبح التخطيط الاقتصادي الشامل أمراً ضرورياً لكافة البلدان النامية الساعية لاستغلال مواردها الاقتصادية والبشرية لتحقيق معدلات عالية للتنمية الاقتصادية، لهذا احتل قطاع التجارة الخارجية موقعاً مهماً في تحديد أبعاد ومسار خطة التنمية الاقتصادية الشاملة، حيث تساهم الصادرات بصورة مباشرة في زيادة الدخل القومي، أما الاستيرادات فهي تساهم بصورة غير مباشرة في رفع معدلات نمو الدخل القومي وذلك عن طريق تمكين الاقتصاد القومي من الحصول على السلع الاستثمارية ومستلزمات الإنتاج اللازمة لعملية التنمية. لذا يسر الجهاز المركزي للإحصاء أن يقدم التقرير السنوي لاستيرادات القطاع الحكومي والخاص لعام 2019 نأمل الاستفادة من كافة البيانات.

## مصادر البيانات

1. الاستيرادات السلعية (غير النفطية) - تم الاعتماد على البيانات الالكترونية المرسله من وزارة المالية / الهيئة العامة للكمارك.
2. استيرادات المنتجات النفطية - تم الاعتماد على بيانات البنك المركزي العراقي / المديرية العامة للإحصاء والابحاث/ قسم احصاءات ميزان المدفوعات بالاعتماد على البيانات الواردة من وزارة النفط / شركة تسويق النفط.

## منهجية العمل

1. يتم استلام البيانات الالكترونية من الهيئة العامة للكمارك / قسم الحاسبة لكافة المنافذ الحدودية عدا اقليم كردستان.
2. يتم فرز البيانات وتجميعها حسب نوع المادة وبلد المنشأ، ووضع رمز التصنيف عليها في مديرية احصاءات التجارة حيث بلغ عدد القيود الكلي (594,017) قيد خلال سنة 2019.
3. يتم تجميع البيانات الشهرية والفصلية لإعداد التقرير السنوي بنظام Access.
4. تشمل القيمة للسلع المستوردة (عدا النفط والمنتجات النفطية) القطاع الخاص والقطاع الحكومي المرسم والمعفى.
5. يتم احتساب قيمة الدينار العراقي بسعر الصرف الجاري في الهيئة العامة للكمارك وبما يعادلها من الدولار.
6. يتبع العراق (النظام الخاص) عند جمع وتبويب بيانات التجارة الخارجية الذي يعني تسجيل السلعة (إحصائياً) من خلال دخولها أو خروجها من الحدود (النقاط) الكمركية وليس الحدود الإقليمية.
7. يتم تقييم الصادرات - على أساس فوب (FOB) ويتم تقييم الاستيرادات - على أساس سيف (CIF).

## طرق الاحتساب

1. تم احتساب النسب المئوية ومعدل التغير السنوي ومعدل النمو المركب بالاعتماد على القيمة بالدينار.

2. تم احتساب معدل التغير السنوي (R) كما في المعادلة التالية: -  $R = [(X_1 / X_0) - 1] * 100$

$X_0 =$  بيانات سنة الأساس ,  $X_1 =$  بيانات سنة المقارنة

3. تم احتساب معدل النمو المركب (R) كما في المعادلة التالية: -  $R = (((X_1 / X_0)) ^ (1 / (N - 1)) - 1) * 100$

$t_0 =$  سنة الأساس ,  $t_1 =$  سنة المقارنة ,  $X_0 =$  بيانات سنة الأساس ,  $X_1 =$  بيانات سنة المقارنة

4. تم تدوير الأرقام لأقرب مرتبة عشرية وهذا قد يؤدي إلى عدم تطابق مجموع التفاصيل مع المجموع في بعض الجداول.

### التصانيف المستخدمة

1.(HS -02) –النظام المنسق لتوصيف السلع وترميزها (التعديل الثاني)

## HARMONIZED COMMODITY DESCRIPTION AND CODING SYSTEM

2.(BEC-04) – تصنيف الفئات الاقتصادية الموسعة (التعديل الرابع)

## CLASSIFICATION OF BROAD ECONOMIC CATEGORIES

### مفاهيم وتعريف

- ❖ بلد منشأ السلعة: البلد الذي صنعت أو استخرجت أو زرعت فيه السلعة بغض النظر عن المنطقة التي تم شحنها منها.
- ❖ نقاط الدخول: هي المناطق الحدودية الكمركية المتعارف عليها لدخول أو خروج السلع عبرها الى الحدود الدولية العراقية.
- ❖ الوزن: يقصد به الوزن الصافي للسلعة أي الوزن القائم مطروحاً منه وزن مواد التعبئة والتغليف ويعبر عنه بالكيلوغرام.
- ❖ الكمية: مقدار السلع المستوردة أو المصدرة القابلة للعد كعدد التلفزيونات أو السيارات أو الامتار المربعة للأقمشة، والحجم المكعب للأخشاب والألتار للمشروبات. الخ
- ❖ التصنيف السلعي – تبويب السلع حسب النظام المنسق لوصف السلع التجارية لسنة 2002.

## HARMONIZED COMMODITY DESCRIPTION AND CODING SYSTEM (HS-02)

- ❖ الاستيرادات (سيف) – (COST INSURANCE AND FREIGHT-CIF) وهذه الكلمات الانكليزية الثلاث تعني بالتسلسل: **ثمن البضاعة، بدل التأمين، وأجرة النقل**، وهي قيمة السلعة والخدمات المقدمة لتسليم السلع الى حدود بلد التصدير وقيمة الخدمات المقدمة لتسليم السلع من حدود بلد التصدير الى حدود بلد الاستيرادات، وتعني بيع البضائع يتم فيه التسليم في ميناء الشحن.

- ❖ الصادرات (فوب) – (FREE ON BOARD- FOB) هي قيمة السلع وقيمة الخدمات المقدمة لتسليم السلع الى حدود بلد التصدير (أي ان البائع قد قام بالتزاماته متى وضع البضاعة فوق ظهر السفينة، وهو بيع بحري يلتزم فيه البائع تسليم البضاعة المباعة في الأجل المحدد على ظهر السفينة التي يعينها له المشتري في ميناء الشحن المتفق عليه، ويتحمل البائع نفقات البضاعة حتى التسليم المذكور وما قد يصيبها من مخاطر) .

## تحليل النتائج

**1. إجمالي الاستيرادات: -** بلغ إجمالي الاستيرادات لسنة 2019 للمواد السلعية والمنتجات النفطية (20.9) مليار دولار أي ما يعادل (24.8) ترليون دينار عراقي مسجلاً نسبة انخفاض مقدارها (43.4%) عن سنة 2018 حيث بلغ (37) مليار دولار أي ما يعادل (43.8) ترليون دينار عراقي، وبمعدل نمو مركب مقداره (-) 18.5% عن سنة 2017 كما مبين في جدول (2).

**2. الاستيرادات السلعية (غير النفطية): -** بلغ إجمالي الاستيرادات لسنة 2019 للمواد السلعية غير النفطية (18.1) مليار دولار أي ما يعادل (21.5) ترليون دينار عراقي مسجلاً نسبة انخفاض مقدارها (46.8%) عن سنة 2018 حيث بلغ (34.1) مليار دولار أي ما يعادل (40.5) ترليون دينار عراقي بسعر الصرف الجاري للتصريحة الجمركية وبمعدل نمو مركب مقداره (-) 21% عن سنة 2017 كما مبين في جدول (2).

**3. الاستيرادات النفطية: -** بلغ إجمالي الاستيرادات لسنة 2019 للمنتجات النفطية (2.77) مليار دولار أي ما يعادل (3.28) ترليون دينار عراقي بنسبة انخفاض مقدارها (1.4%) عن سنة 2018 حيث بلغ (2.81) مليار دولار أي ما يعادل (3.33) ترليون دينار عراقي حيث ارتفع معدل النمو المركب بنسبه (6.7%) عن سنة 2017 كما مبين في جدول (2).

**4. الاستيرادات الشهرية: -** احتل شهر أيلول أعلى نسبة من إجمالي الاستيرادات لسنة 2019 بمقدار (13.6%) حيث بلغت (2.8) مليار دولار بما يعادل (3.4) ترليون دينار، بينما شكل شهر تشرين الثاني أعلى نسبة من استيراد المنتجات النفطية بمقدار (11%) حيث بلغت قيمته (306.5) مليون دولار بما يعادل (362.3) مليار دينار وشهر أيلول أعلى نسبة من الاستيرادات السلعية (غير النفطية) بمقدار (14.3%) حيث بلغت قيمته (2.6) مليار دولار بما يعادل (3.1) ترليون دينار كما مبين في جدول (3).

**5. الميزان التجاري: -** ان قيمة صافي الميزان التجاري الاجمالي لسنة 2019 بلغت (62.2) مليار دولار أي ما يعادل (73.4) ترليون دينار عراقي كما مبين في جدول (1).

**6. العجز التجاري: -** ان مقدار العجز التجاري للاستيرادات السلعية (غير النفطية) لسنة 2019 بلغ (14.9) مليار دولار اي ما يعادل (17.7) ترليون دينار عراقي بينما سجل صافي الميزان التجاري لاستيرادات المنتجات النفطية (77.1) مليار دولار اي ما يعادل (91.1) ترليون دينار كما مبين في جدول (1).

**7. الشركاء التجاريين:**

بلغت أعلى قيمة للاستيرادات لسنة 2019 من الصين بقيمة (4.9) مليار دولار أي ما يعادل (5.8) تريليون دينار عراقي وبنسبة (27.1%) من اجمالي الاستيرادات السلعية غير النفطية تليها إيران بقيمة (2.6) مليار دولار أي ما يعادل (3.1) تريليون دينار عراقي وبنسبة (14.3%) من اجمالي الاستيرادات السلعية غير النفطية ومن ثم تليها كوريا الجنوبية بقيمة (1.9) مليار دولار أي ما يعادل (2.2) تريليون دينار عراقي وبنسبة (10.2%) من اجمالي الاستيرادات السلعية (غير النفطية) كما مبين في جدول (5).

**8. الاستيرادات حسب الطريق والمنافذ الحدودية****- الطريق البري**

بلغ اجمالي الاستيرادات السلعية (غير النفطية) حسب المنافذ الحدودية البرية (4.4) مليار دولار اي ما يعادل (5.2) تريليون دينار عراقي مسجلا نسبة انخفاض مقدارها (30.5%) عن سنة 2018 حيث بلغ (6.3) مليار دولار اي ما يعادل (7.5) تريليون دينار عراقي، شكل نسبة (24.2%) من اجمالي الاستيرادات السلعية (غير النفطية) لسنة 2019 كما مبين في جدول (7).

**- الطريق البحري**

بلغ اجمالي الاستيرادات السلعية (غير النفطية) حسب المنافذ الحدودية البحرية (13) مليار دولار اي ما يعادل (15.4) تريليون دينار عراقي مسجلا نسبة انخفاض مقدارها (51.6%) عن سنة 2018 حيث بلغ (26.9) مليار دولار اي ما يعادل (31.9) تريليون دينار عراقي، شكل نسبة (71.7%) من اجمالي الاستيرادات السلعية (غير النفطية) لسنة 2019 كما مبين في جدول (7).

**- الطريق الجوي**

بلغ اجمالي الاستيرادات السلعية (غير النفطية) حسب المنافذ الحدودية الجوية (0.7) مليار دولار اي ما يعادل (0.9) تريليون دينار عراقي مسجلا نسبة انخفاض مقدارها (20.7%) عن سنة 2018 حيث بلغ (0.9) مليار دولار اي ما يعادل (1.1) تريليون دينار عراقي، شكل نسبة (4.1%) من اجمالي الاستيرادات السلعية (غير النفطية) لسنة 2019 كما مبين في جدول (7).

**الميزان التجاري لسنة 2019**  
**Balance of trade for the year 2019**

Table (1)

جدول (1)

الميزان التجاري Balance of trade		قيمة الصادرات (فوب) Exports value (FOB)		النوع Type	قيمة الاستيرادات (سيف) (CIF)Imports value		النوع Type
القيمة القيمة	القيمة القيمة	القيمة القيمة	القيمة القيمة		القيمة القيمة	القيمة القيمة	
مليون دينار مليون دولار	مليون دينار مليون دولار	مليون دينار مليون دولار	مليون دينار مليون دولار		مليون دينار مليون دولار	مليون دينار مليون دولار	
Value mill (I.D)	Value mill (\$)	Value mill (I.D)	Value mill (\$)		Value mill (I.D)	Value mill (\$)	
-17,664,791.6	-14,863.6	3,859,184.1	3,265.0	صادرات سلعية	21,523,975.7	18,128.6	الاستيرادات السلعية (غير النفطية)
				Exports of commodity			Imports of commodity (Non-oil)
91,086,308.0	77,061.3	94,366,152.0	79,836.0	صادرات النفط الخام والمنتجات النفطية	3,279,844.0	2,774.7	استيرادات المنتجات النفطية
				Exports curde oil and oil products			Oil products imports
73,421,516.4	62,197.7	98,225,336.1	83,101.0	اجمالي الصادرات	24,803,819.7	20,903.3	اجمالي الاستيرادات
				Total exports			Total imports

الاستيرادات السلعية والمنتجات النفطية للسنوات (2017 - 2019)

Commodity and oil products imports for the years (2017 - 2019)

Table(2)

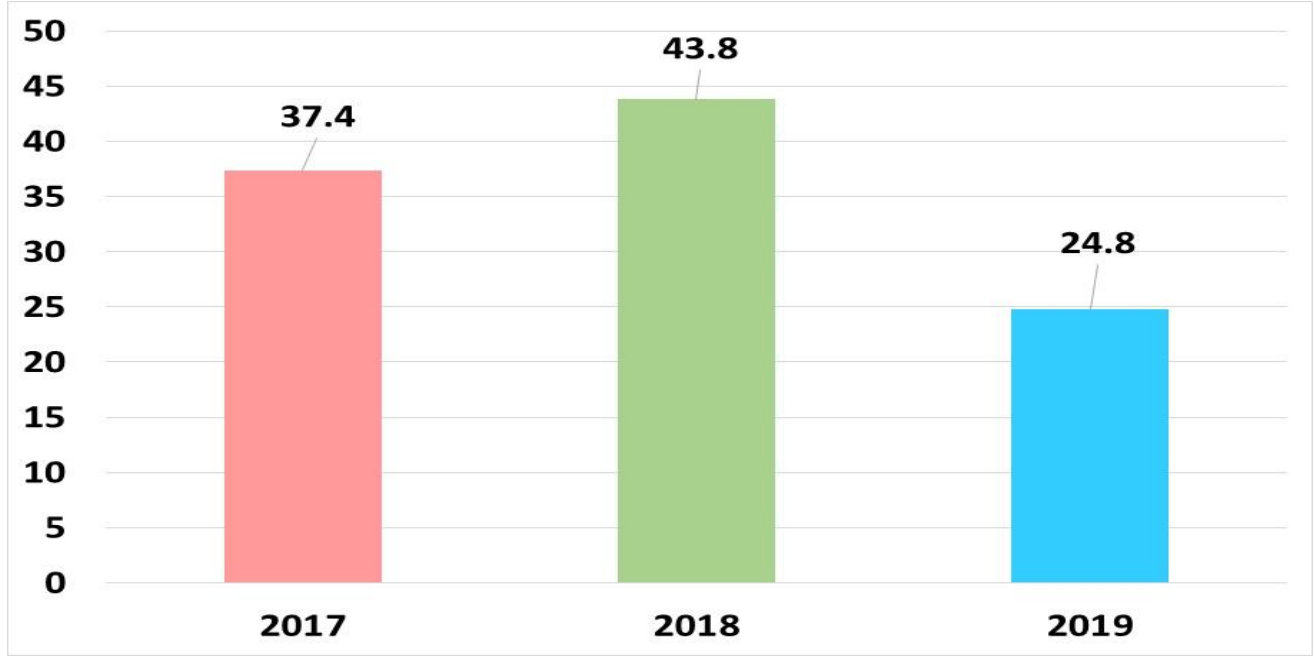
جدول (2)

Commodity	معدل النمو المركب 2017-2019%	معدل التغير السبوية	2019			2018			2017			اسم السلعة	
			النسبة %	القيمة مليون دينار	القيمة مليون دولار	النسبة %	القيمة مليون دينار	القيمة مليون دولار	النسبة %	القيمة مليون دينار	القيمة مليون دولار		
			Rate%	Value mill (I.D)	Value mill (\$)	Rate %	Value mill (I.D)	Value mill (\$)	Rate %	Value mill (I.D)	Value mill (\$)		
Imports of commodity (Non.oil)	-21.0	-46.8	86.8	21,523,975.7	18,128.6	92.4	40,479,112.9	34,139.3	92.3	34,482,375.6	29,137.3	الاستيرادات السلعية (غير النفطية)	
Oil products imports	Lpg	-	-	0.0	0.0	0.0	0.0	0.0	0.0	0.0	0.0	الغاز السائل	
	Gasoline	10.5	-3.1	8.4	2,083,573.6	1,762.8	4.9	2,150,738.3	1,819.6	4.6	1,707,308.3	1,444.4	البنزين
	Kerosene	-26.5	-2.2	0.3	78,246.5	66.2	0.2	79,989.9	67.7	0.4	144,796.0	122.5	النفط الابيض
	Gasoil	4.4	2.1	4.5	1,118,023.9	945.7	2.5	1,094,670.0	926.1	2.7	1,026,738.8	868.7	زيت الغاز
Total imports of oil products	6.7	-1.4	13.2	3,279,844.0	2,774.7	7.6	3,325,398.2	2,813.4	7.7	2,878,843.1	2,435.6	مجموع استيرادات المنتجات النفطية	
Total imports	-18.5	-43.4	100.0	24,803,819.7	20,903.3	100	43,804,511.1	36,952.7	100	37,361,218.7	31,572.9	اجمالي الاستيرادات	



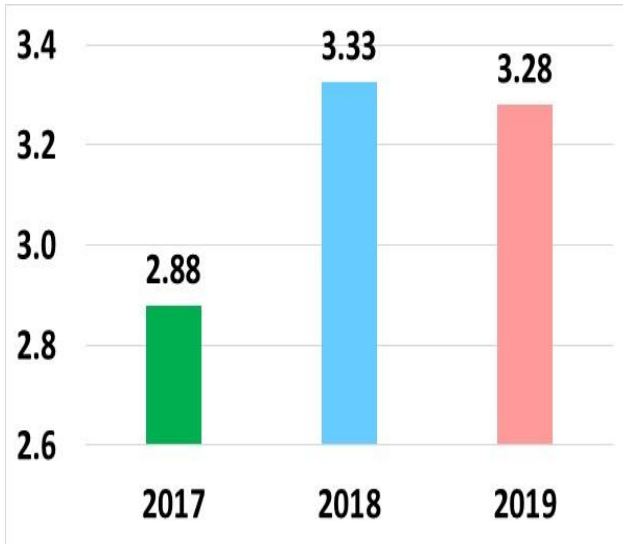
شكل (1) إجمالي الاستيرادات للسنوات (2017 – 2019) القيمة ( تريليون دينارعراقي )

Figure (1) Commodity and oil products imports for years (2017- 2019) Value (trillion Iraqi Dinar)



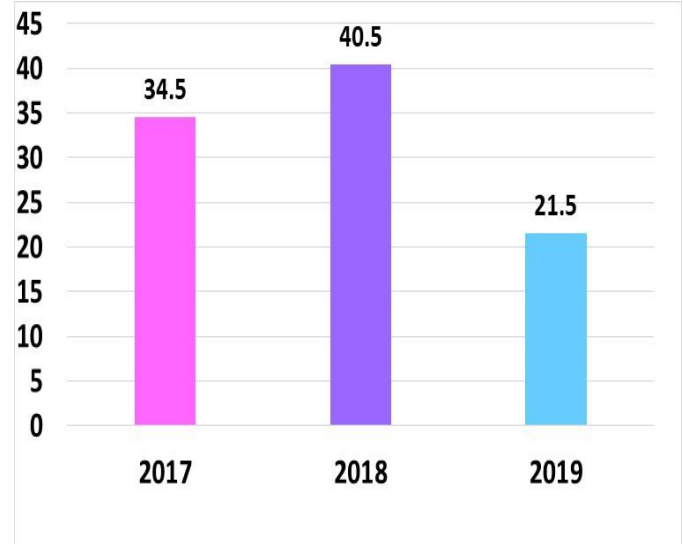
شكل (3) استيرادات المنتجات النفطية للسنوات (2017 – 2019) القيمة ( تريليون دينارعراقي )

Figure (3) Imports of oil products for years (2017- 2019) Value (trillion Iraqi Dinar)



شكل (2) الاستيرادات السلعية (غير النفطية) للسنوات (2017 – 2019) القيمة ( تريليون دينارعراقي )

Figure (2) Imports of commodity (Non-oil) for years (2017- 2019) Value (trillion Iraqi Dinar)



**أجمالي الاستيرادات حسب الأشهر لسنة 2019**  
**Total imports by months for the year 2019**

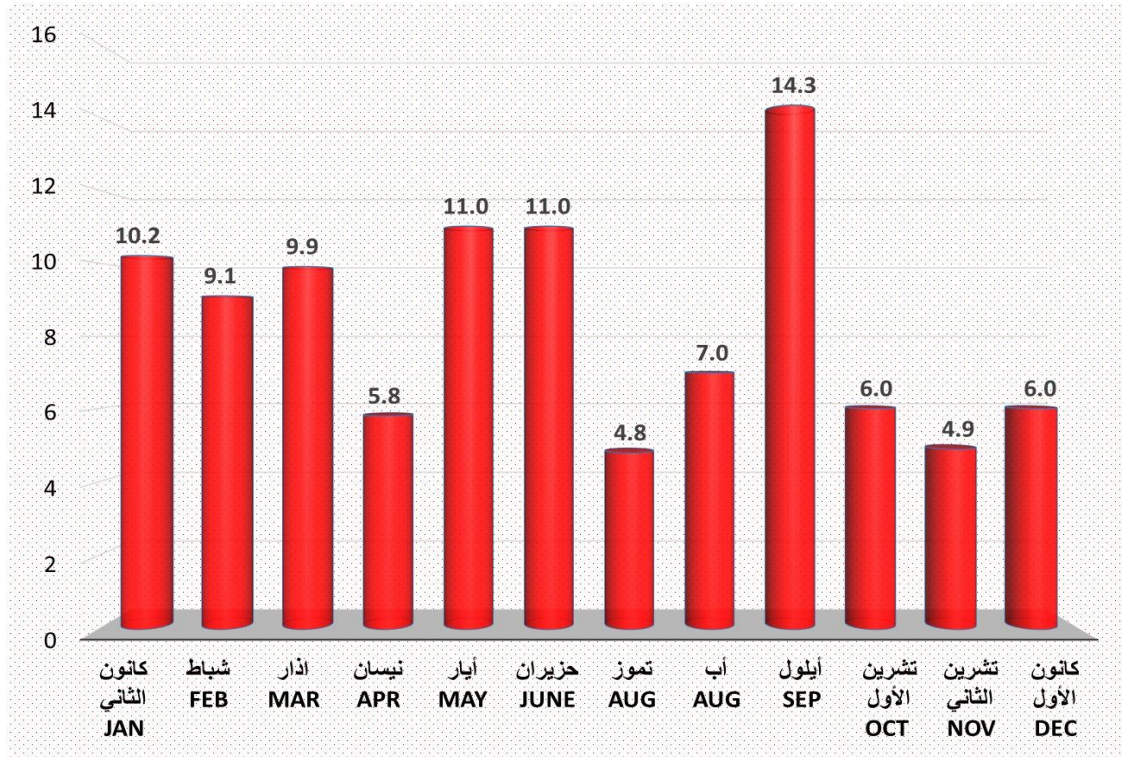
Table(3)

جدول (3)

Month			الاهمية النسبية %	اجمالي الاستيرادات Total imports		الاهمية النسبية %	المنتجات النفطية Oil Products		الاهمية النسبية %	Commodity السلع		الشهر		
			Relative Importance %	القيمة	القيمة	القيمة	القيمة	القيمة	القيمة	القيمة				
				مليون دينار	مليون دولار						مليون دينار			مليون دولار
			Mill (ID)	Mill (\$)	Relative Importance %	Mill (ID)	Mill (\$)	Relative Importance %	Mill (ID)	Mill (\$)				
First Half	First Quarter	Jan	9.8	2,431,156.5	2,051.5	7.2	235,907.7	199.6	10.2	2,195,248.8	1,851.9	كانون الثاني	الربع الاول	
		Feb	9.2	2,283,991.3	1,923.9	10.2	333,038.8	281.8	9.1	1,950,952.5	1,642.1	شباط		
		Mar	9.8	2,424,465.8	2,047.0	9.1	299,363.0	253.2	9.9	2,125,102.8	1,793.8	آذار		
	Total first quarter			28.8	7,139,613.6	6,022.4	26.5	868,309.5	734.6	29.2	6,271,304.1	5,287.8	مجموع الفصل الأول	النصف الاول
	Second Quarter	Apr	6.2	1,542,099.2	1,297.5	8.6	282,984.8	239.4	5.8	1,259,114.4	1,058.1	نيسان	الربع الثاني	
		May	10.7	2,659,950.3	2,240.5	8.8	287,911.3	243.6	11.0	2,372,039.0	1,996.9	ايار		
		June	10.5	2,615,517.6	2,201.5	7.5	245,239.5	207.5	11.0	2,370,278.1	1,994.0	حزيران		
	Total second quarter			27.4	6,817,567.1	5,739.5	24.9	816,135.6	690.5	27.8	6,001,431.5	5,049.0	مجموع الفصل الثاني	
	First Half			56.2	13,957,180.7	11,761.9	51.4	1,684,445.1	1,425.1	57.0	12,272,735.6	10,336.8	النصف الأول	
Second Half	Third Quarter	July	5.0	1,243,419.9	1,046.8	6.2	203,050.6	171.8	4.8	1,040,369.3	875.0	تموز	الربع الثالث	
		Aug	7.5	1,862,302.3	1,568.8	10.8	353,007.0	298.6	7.0	1,509,295.3	1,270.2	أب		
		Sep	13.6	3,359,930.1	2,838.8	8.4	276,824.2	234.2	14.3	3,083,105.9	2,604.6	ايلول		
	Total third quarter			26.1	6,465,652.3	5,454.4	25.4	832,881.8	704.6	26.1	5,632,770.5	4,749.8	مجموع الفصل الثالث	النصف الثاني
	Fourth Quarter	Oct	6.0	1,495,278.7	1,257.7	6.3	207,701.6	175.7	6.0	1,287,577.1	1,082.0	تشرين الاول	الربع الرابع	
		Nov	5.7	1,408,526.3	1,186.8	11.0	362,316.2	306.5	4.9	1,046,210.1	880.3	تشرين الثاني		
		Dec	6.0	1,477,181.7	1,242.5	5.9	192,499.3	162.8	6.0	1,284,682.4	1,079.7	كانون الاول		
Total fourth quarter			17.7	4,380,986.7	3,687.0	23.2	762,517.1	645.0	16.9	3,618,469.6	3,042.0	مجموع الفصل الرابع		
Second Half			43.8	10,846,639.0	9,141.4	48.6	1,595,398.9	1,349.6	43.0	9,251,240.1	7,791.8	النصف الثاني		
Grand Total			100.0	24,803,819.7	20,903.3	100.0	3,279,844.0	2,774.7	100.0	21,523,975.7	18,128.6	المجموع العام		

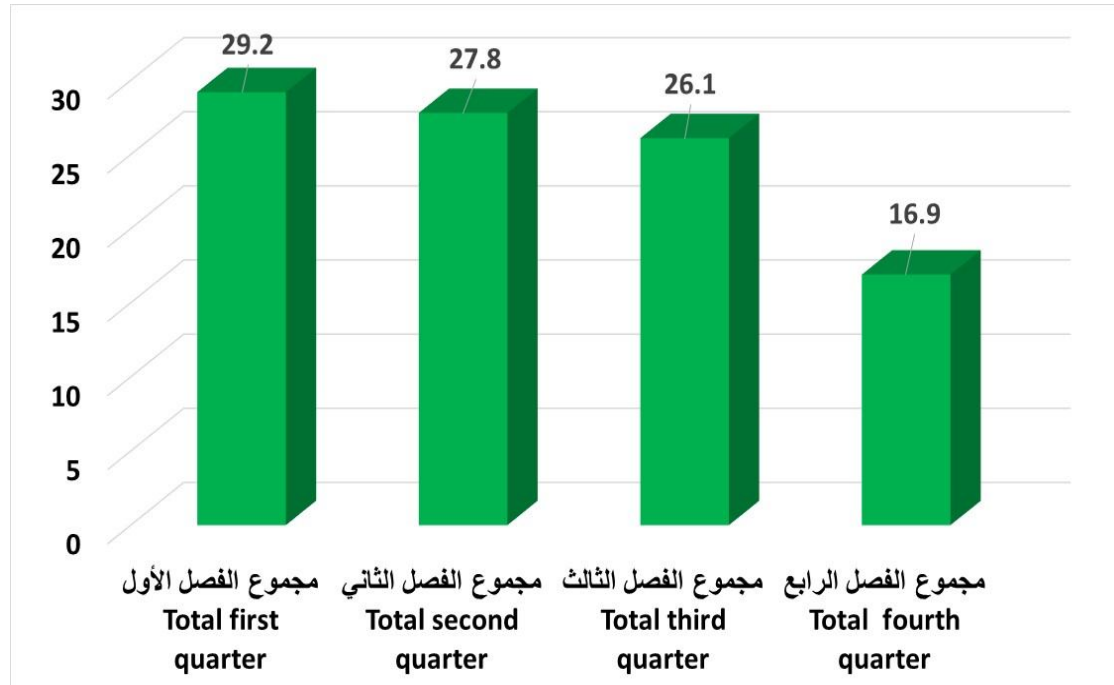
شكل (4) النسبة المئوية للمنويمة للاستيرادات السلعية (غير النفطية) حسب الأشهر لسنة 2019

Figure (4) The proportion of Imports (non-oil) by months for the year 2019



شكل (5) النسبة المئوية للمنويمة للاستيرادات السلعية (غير النفطية) حسب الفصول لسنة 2019

Figure (5) The proportion of Imports (non-oil) by Quarters for the year 2019



الاستيرادات السلعية (غير النفطية) حسب المناطق الجغرافية لسنتي 2018 - 2019

Commodity imports (non oil) by geographical zones for the year 2018 - 2019

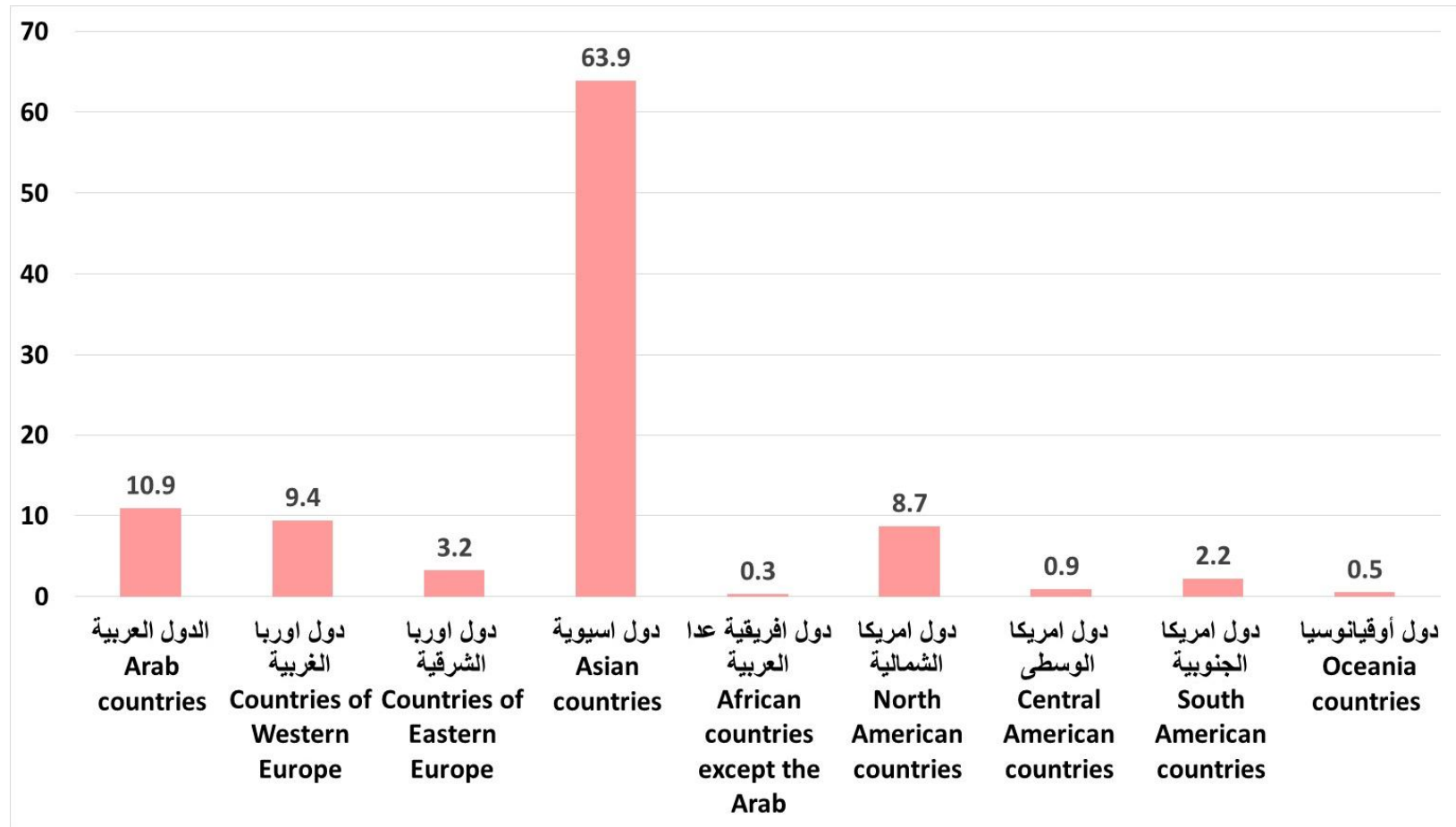
Table(4)

جدول (4)

Zone	2019			2018			المنطقة
	النسبة %	القيمة مليون دينار	القيمة مليون دولار	النسبة %	القيمة مليون دينار	القيمة مليون دولار	
	Rate%	Value mill (I.D)	Value mill(\$)	Rate%	Value mill (I.D)	Value mill (\$)	
Arab countries	10.9	2,349,892.5	1,980.0	8.5	3,455,241.4	2,862.3	الدول العربية
Countries of Western Europe	9.4	2,012,695.9	1,692.9	8.8	3,546,054.6	2,996.0	دول اوربا الغربية
Countries of Eastern Europe	3.2	698,675.7	587.2	7.5	3,021,450.0	2,551.8	دول اوربا الشرقية
Asian countries	63.9	13,759,255.6	11,595.5	56.2	22,752,864.3	19,221.5	دول اسيوية
African countries except the Arab	0.3	66,186.6	55.6	0.1	34,477.2	29.1	دول افريقية عدا العربية
North American countries	8.7	1,867,015.8	1,569.8	11.3	4,574,170.0	3,864.3	دول امريكا الشمالية
Central American countries	0.9	184,286.7	154.9	1.3	522,863.7	441.8	دول امريكا الوسطى
South American countries	2.2	483,730.3	406.8	6.2	2,516,912.9	2,125.9	دول امريكا الجنوبية
Oceania countries	0.5	102,236.6	85.9	0.1	55,078.8	46.6	دول أوقيانوسيا
<b>Grand Total</b>	<b>100.0</b>	<b>21,523,975.7</b>	<b>18,128.6</b>	<b>100</b>	<b>40,479,112.9</b>	<b>34,139.3</b>	المجموع العام

شكل (6) النسبة المئوية للاستيرادات السلعية (غير النفطية) حسب المناطق الجغرافية لسنة 2019

Figure (6) The proportion of Commodity imports (non oil) by geographical zones for the year 2019



**الاستيرادات السلعية (غير النفطية) لأهم الشركاء التجاريين للعراق لسنتي 2018-2019**  
**Imports of commodity (non oil) for major trade iraqi partners for the years 2018- 2019**

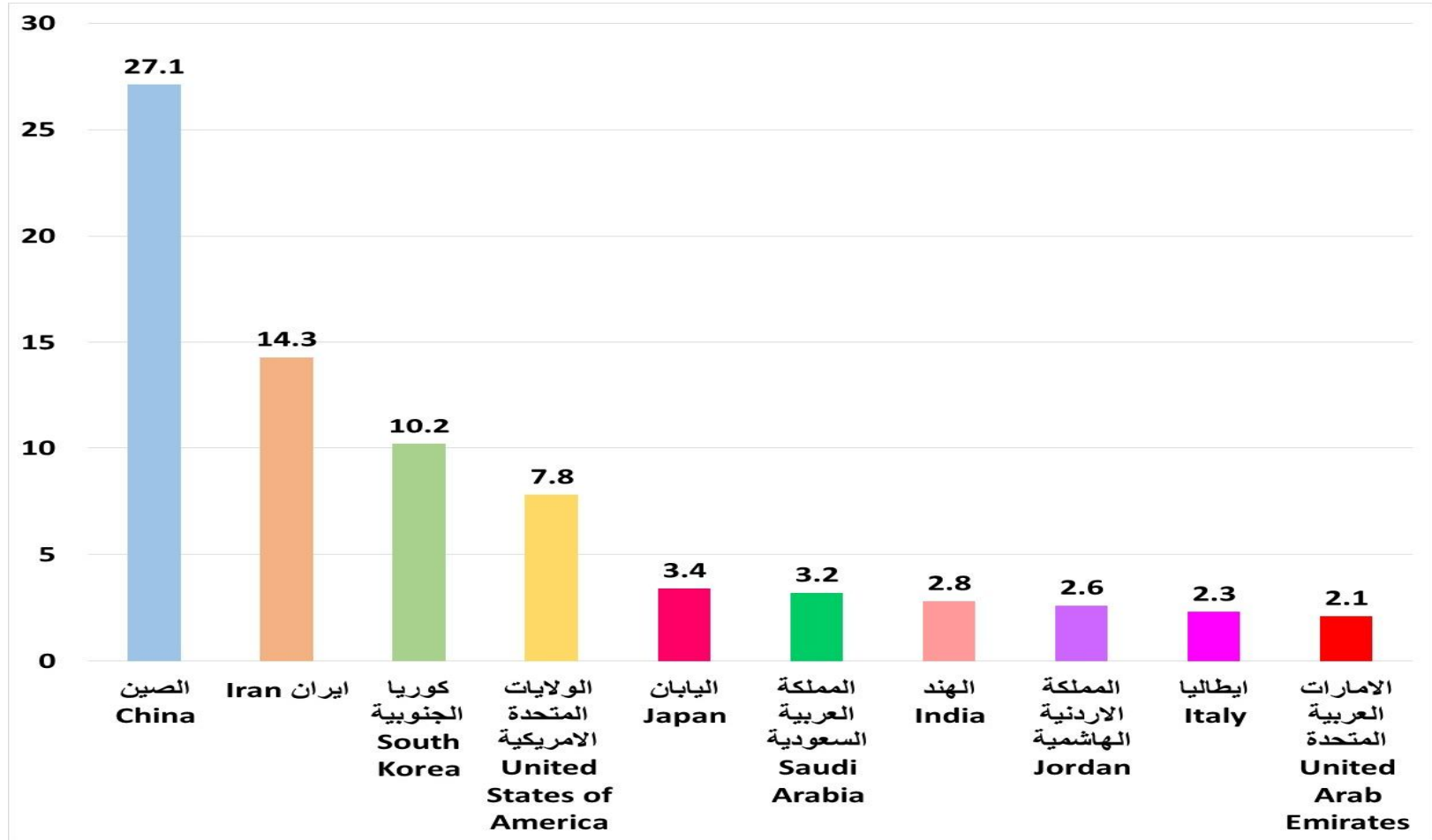
Table(5)

جدول (5)

2019					2018				
Country	النسبة %	قيمة الاستيرادات		البلد	Country	النسبة %	قيمة الاستيرادات		البلد
		القيمة مليون دينار	القيمة مليون دولار				القيمة مليون دينار	القيمة مليون دولار	
	Rate%	Value mill (I.D)	Value mill (\$)	Rate%		Value mill (I.D)	Value mill (\$)		
China	27.1	5,823,364.6	4,912.4	الصين	China	26.2	10,594,166.8	8,955.2	الصين
Iran	14.3	3,075,853.4	2,593.7	ايران	Iran	11.9	4,816,343.9	4,065.9	ايران
South Korea	10.2	2,199,936.2	1,850.3	كوريا الجنوبية	United States of America	9.8	3,956,663.8	3,342.6	الولايات المتحدة الأمريكية
United States of America	7.8	1,674,746.1	1,408.2	الولايات المتحدة الأمريكية	South Korea	6.5	2,632,047.3	2,224.1	كوريا الجنوبية
Japan	3.4	722,764.0	607.4	اليابان	Russian Federation	6.4	2,608,291.0	2,203.0	روسيا الاتحادية
Saudi Arabia	3.2	689,990.7	580.2	المملكة العربية السعودية	Brazil	5.7	2,319,606.6	1,959.2	البرازيل
India	2.8	608,598.1	512.6	الهند	Turkey	5.5	2,242,176.9	1,895.4	تركيا
Jordan	2.6	565,385.6	477.9	المملكة الاردنية الهاشمية	United Arab Emirates	4.0	1,621,358.1	1,312.1	الامارات العربية المتحدة
Italy	2.3	492,436.5	413.9	ايطاليا	European Union	3.8	1,516,055.4	1,280.8	الاتحاد الاوربي
United Arab Emirates	2.1	443,996.8	373.7	الامارات العربية المتحدة	India	2.2	905,486.8	765.5	الهند
Other countries	24.2	5,226,903.7	4,398.3	دول أخرى	Other countries	18.0	7,266,916.3	6,135.5	دول أخرى
Grand Total	100.0	21,523,975.7	18,128.6	المجموع العام	Grand Total	100	40,479,112.9	34,139.3	المجموع العام

شكل (7) نسبة الاستيرادات السلعية (غير النفطية) لأهم الشركاء التجاريين للعراق لسنة 2019

Figure (7) The proportion of Imports commodity (non-oil) for major trade iraqi partners for the year 2019



الميزان التجاري للاستيرادات والصادرات (غير النفطية) حسب البلدان لسنة 2019

Balance of trade for commodity imports & exports (non oil) by countries for year 2019

Table(6) - Follow

جدول (6) - يتبع

Zone	Country	Balance of trade الميزان التجاري		النسبة	Exports value قيمة الصادرات		النسبة	Imports value قيمة الاستيرادات		بلد المنشأ	المنطقة
		دينار (ID)	دولار (\$)	Rate%	دينار (ID)	دولار (\$)	Rate%	دينار (ID)	دولار (\$)		
arabic countries	United Arab Emirates	2,937,149,268,694	2,486,833,757	87.61	3,381,146,061,240	2,860,529,663	2.06	443,996,792,546	373,695,906	الإمارات العربية المتحدة	دول عربية
	Bahrain	-5,755,155,846	-4,859,577				0.03	5,755,155,846	4,859,577	البحرين	
	Algeria	-870,435,190	-735,331				0.00	870,435,190	735,331	الجزائر	
	Syria	-73,693,701,032	-62,338,679	0.20	7,699,051,560	6,513,580	0.38	81,392,752,592	68,852,259	الجمهورية العربية السورية	
	Sudan	-966,486,160	-813,324	0.00	27,067,800	22,900	0.00	993,553,960	836,224	السودان	
	Somalia	-310,976,750	-261,325				0.00	310,976,750	261,325	الصومال	
	Kuwait	-140,894,376,315	-118,406,843	0.00	455,070,000	385,000	0.66	141,349,446,315	118,791,843	الكويت	
	Morocco	-8,680,306,250	-7,294,375				0.04	8,680,306,250	7,294,375	المغرب	
	Jordan	-561,097,409,094	-474,295,016	0.11	4,288,139,976	3,627,868	2.63	565,385,549,070	477,922,884	المملكة الأردنية الهاشمية	
	Saudi Arabia	-689,990,716,752	-580,178,806				3.21	689,990,716,752	580,178,806	المملكة العربية السعودية	
	Yemen	-64,260,000	-54,000				0.00	64,260,000	54,000	اليمن	
	Tunisia	-166,404,840	-139,836				0.00	166,404,840	139,836	تونس	
	Egypt	-233,500,449,537	-196,998,038	0.18	6,809,088,300	5,760,650	1.12	240,309,537,837	202,758,688	جمهورية مصر العربية	
	Oman	-47,300,123,943	-39,748,578				0.22	47,300,123,943	39,748,578	سلطنة عمان	
	Palestine	-106,673,980	-89,642				0.00	106,673,980	89,642	فلسطين	
Qatar	-10,062,598,639	-8,453,614	0.01	413,700,000	350,000	0.05	10,476,298,639	8,803,614	قطر		
Lebanon	-101,242,612,408	-85,232,884	0.30	11,500,881,276	9,730,018	0.52	112,743,493,684	94,962,902	لبنان		
Total	1,062,446,581,958	906,933,889	88.41	3,412,339,060,152	2,886,919,679	10.92	2,349,892,478,194	1,979,985,790	المجموع		



الميزان التجاري للاستيرادات والصادرات (غير النفطية) حسب البلدان لسنة 2019

Balance of trade for commodity imports & exports (non oil) by countries for year 2019

Con.Table(6) - Follow

تابع جدول (6) - يتبع

Zone	Country	Balance of trade الميزان التجاري		النسبة Rate%	Exports value قيمة الصادرات		النسبة Rate%	Imports value قيمة الاستيرادات		بلد المنشأ	المنطقة
		دينار (ID)	دولار (\$)		دينار (ID)	دولار (\$)		دينار (ID)	دولار (\$)		
western europe countries	Spain	-95,789,613,235	-80,857,343	0.00	41,370,000	35,000	0.45	95,830,983,235	80,892,343	اسبانيا	دول اوروبا الغربية
	European Union	-388,290,991,850	-326,657,589				1.80	388,290,991,850	326,657,589	الاتحاد الاوربي	
	Portugal	-2,530,323,180	-2,126,322				0.01	2,530,323,180	2,126,322	البرتغال	
	Denmark	-28,477,615,536	-24,050,192				0.13	28,477,615,536	24,050,192	الدنمارك	
	Sweden	-39,820,297,638	-33,533,329				0.19	39,820,297,638	33,533,329	السويد	
	Germany	-354,839,962,217	-298,338,641	0.00	82,740,000	70,000	1.65	354,922,702,217	298,408,641	المانيا	
	United Kingdom	-174,428,149,686	-146,678,320	0.00	59,100,000	50,000	0.81	174,487,249,686	146,728,320	المملكة المتحدة	
	Norway	-822,073,670	-690,983				0.00	822,073,670	690,983	النرويج	
	Austria	-23,485,026,853	-19,751,525				0.11	23,485,026,853	19,751,525	النمسا	
	Greece	-13,105,417,810	-11,026,729				0.06	13,105,417,810	11,026,729	اليونان	
	Ireland	-52,506,289,927	-44,267,215				0.24	52,506,289,927	44,267,215	ايرلندا	
	Italy	-492,038,333,680	-413,611,982	0.01	398,144,880	336,840	2.29	492,436,478,560	413,948,822	ايطاليا	
	Belgium	-15,611,539,805	-13,123,003	0.00	70,920,000	60,000	0.07	15,682,459,805	13,183,003	بلجيكا	
	Switzerland	-44,384,214,214	-37,302,204				0.21	44,384,214,214	37,302,204	سويسرا	
	France	-135,004,165,433	-113,488,560				0.63	135,004,165,433	113,488,560	فرنسا	
	Finland	-16,356,597,411	-13,747,460				0.08	16,356,597,411	13,747,460	فنلندا	
	Cyprus	-11,700,181,450	-9,842,859				0.05	11,700,181,450	9,842,859	قبرص	
	Malta	-13,132,120	-11,036				0.00	13,132,120	11,036	مالطة	
Netherlands	-122,817,906,804	-103,224,420	0.00	21,807,900	18,450	0.57	122,839,714,704	103,242,870	هولندا		
Total	-2,012,021,832,519	-1,692,329,712	0.01	674,082,780	570,290	9.35	2,012,695,915,299	1,692,900,002	المجموع		

الميزان التجاري للاستيرادات والصادرات (غير النفطية) حسب البلدان لسنة 2019

Balance of trade for commodity imports & exports (non oil) by countries for year 2019

Con.Table(6) - Follow

تابع جدول (6) - يتبع

Zone	Country	Balance of trade الميزان التجاري		النسبة Rate%	Exports value قيمة الصادرات		النسبة Rate%	Imports value قيمة الاستيرادات		بلد المنشأ	المنطقة
		دينار (ID)	دولار (\$)		دينار (ID)	دولار (\$)		دينار (ID)	دولار (\$)		
eastern europe countries	Albania	-40,121,204,381	-33,777,027				0.19	40,121,204,381	33,777,027	البانيا	دول اوروبا السر ، قبة
	Ukraine	-276,632,504,775	-232,480,589				1.29	276,632,504,775	232,480,589	اوكرانيا	
	Bulgaria	-4,184,919,731	-3,516,739				0.02	4,184,919,731	3,516,739	بلغاريا	
	Bologna	-5,681,674,353	-4,775,297				0.03	5,681,674,353	4,775,297	بولونيا	
	Cech	-31,927,265,505	-26,830,241				0.15	31,927,265,505	26,830,241	تشيك	
	Russian Federation	-47,915,173,044	-40,277,571				0.22	47,915,173,044	40,277,571	روسيا الاتحادية	
	Belarus	-15,468,369,700	-12,998,630				0.07	15,468,369,700	12,998,630	روسيا البيضاء	
	Romania	-32,492,522,433	-27,304,640				0.15	32,492,522,433	27,304,640	رومانيا	
	Slovak	-90,528,819,772	-76,074,873				0.42	90,528,819,772	76,074,873	سلوفاكية	
	Slovenia	-1,323,808,740	-1,131,030				0.01	1,323,808,740	1,131,030	سلوفينيا	
	Serbia	-15,346,043,650	-12,895,835				0.07	15,346,043,650	12,895,835	صربيا	
	Croatia	-26,487,020	-22,258				0.00	26,487,020	22,258	كرواتيا	
	To Latvia	-57,958,950	-48,705				0.00	57,958,950	48,705	لاتيفيا	
	Lithuania	-19,874,190	-16,701				0.00	19,874,190	16,701	لتوانيا	
	Moldova	-33,510,400	-28,160				0.00	33,510,400	28,160	مولدوفيا	
	Hncara	-136,915,510,290	-115,055,659				0.64	136,915,510,290	115,055,659	هنكاري	
Total	-698,675,646,934	-587,233,955	0.00	0	0	3.26	698,675,646,934	587,233,955	المجموع		

الميزان التجاري للاستيرادات والصادرات (غير النفطية) حسب البلدان لسنة 2019

Balance of trade for commodity imports & exports (non oil) by countries for year 2019

Con.Table(6) - Follow

تابع جدول (6) - يتبع

Zone	Country	Balance of trade الميزان التجاري		النسبة Rate%	Exports value قيمة الصادرات		النسبة Rate%	Imports value قيمة الاستيرادات		بلد المنشأ	المنطقة
		دينار (ID)	دولار (\$)		دينار (ID)	دولار (\$)		دينار (ID)	دولار (\$)		
asia countries	Adhiribijan	-64,959,720	-54,588				0.00	64,959,720	54,588	أذربيجان	دول اسبوية
	Afghanistan	-46,609,920	-39,168				0.00	46,609,920	39,168	أفغانستان	
	China	-5,823,352,233,096	-4,912,386,083	0.00	12,411,000	10,500	27.06	5,823,364,644,096	4,912,396,583	الصين	
	Philippines	-9,495,702,289	-7,979,642				0.04	9,495,702,289	7,979,642	الفلبين	
	India	-175,580,571,573	-146,224,178	11.22	433,017,544,200	366,343,100	2.83	608,598,115,773	512,567,278	الهند	
	Japan	-722,764,014,679	-607,409,184				3.36	722,764,014,679	607,409,184	اليابان	
	Indonesia	-69,221,231,078	-58,193,891				0.32	69,221,231,078	58,193,891	إندونيسيا	
	Iran	-3,063,706,926,504	-2,583,418,878	0.31	12,146,427,030	10,276,165	14.29	3,075,853,353,534	2,593,695,043	إيران	
	Pakistan	-25,304,464,407	-21,297,646				0.12	25,304,464,407	21,297,646	باكستان	
	Bangladesh	-110,205,382	-92,675				0.00	110,205,382	92,675	بنغلادش	
	Bhutan	-2,082,500	-1,750				0.00	2,082,500	1,750	بوتان	
	Burma	-4,165,000	-3,500				0.00	4,165,000	3,500	بورما	
	Thailand	-353,412,650,758	-297,128,485				1.64	353,412,650,758	297,128,485	تايلند	
	Taiwan (Formosa)	-15,622,469,187	-13,190,874				0.07	15,622,469,187	13,190,874	تايوان (فرموزا)	
	Turkey	-352,275,671,550	-297,162,301	0.02	768,300,000	650,000	1.64	353,043,971,550	297,812,301	تركيا	
	Other countries	-65,783,200	-55,280				0.00	65,783,200	55,280	دول اوربية اخرى	
	Sri Lanka	-61,358,461,407	-51,566,899				0.29	61,358,461,407	51,566,899	سرى لانكا	
	Singapore	-16,239,211,200	-13,646,263	0.00	23,640,000	20,000	0.08	16,262,851,200	13,666,263	سنغافورة	
	Vietnam	-35,927,451,344	-30,201,125				0.17	35,927,451,344	30,201,125	فيتنام	
	Kazakhstan	-116,146,496,714	-98,785,161				0.54	116,146,496,714	98,785,161	كازخستان	
South Korea	-2,199,936,232,226	-1,850,260,467				10.22	2,199,936,232,226	1,850,260,467	كوريا الجنوبية		
North Korea	-212,315,515,159	-178,416,400				0.99	212,315,515,159	178,416,400	كوريا الشمالية		
Malaysia	-57,634,404,368	-48,452,777				0.27	57,634,404,368	48,452,777	ماليزيا		
Myanmar	-2,695,637,980	-2,265,242				0.01	2,695,637,980	2,265,242	ميانمار		
Nepal	-2,082,500	-1,750				0.00	2,082,500	1,750	نيبال		
Hong Kong	-2,082,500	-1,750				0.00	2,082,500	1,750	هونك كونك		
Total	-13,313,287,316,241	-11,218,235,957	11.55	445,968,322,230	377,299,765	63.94	13,759,255,638,471	11,595,535,722	المجموع		

الميزان التجاري للاستيرادات والصادرات (غير النفطية) حسب البلدان لسنة 2019

Balance of trade for commodity imports & exports (non oil) by countries for year 2019

Con.Table(6) - Follow

تابع جدول (6) - يتبع

Zone	Country	Balance of trade الميزان التجاري		النسبة Rate%	Exports value قيمة الصادرات		النسبة Rate%	Imports value قيمة الاستيرادات		بلد المنشأ	المنطقة
		دينار (ID)	دولار (\$)		دينار (ID)	دولار (\$)		دينار (ID)	دولار (\$)		
africa without arabic countries	Ethiopia	-281,821,750	-236,825				0.00	281,821,750	236,825	أثيوبيا	دول افريقية عدا العربية
	Central Africa	-1,062,218,990	-892,621				0.00	1,062,218,990	892,621	افريقيا الوسطى	
	Gabon	-8,883,350	-7,465				0.00	8,883,350	7,465	الغابون	
	Congo	-8,925,000	-7,500				0.00	8,925,000	7,500	الكونغو	
	Naeger	-20,491,800	-17,220				0.00	20,491,800	17,220	النابجر	
	Burkino Faso	-842,520,000	-708,000				0.00	842,520,000	708,000	بوركينو فاسو	
	Burundi	-7,118,000,905	-5,982,164				0.03	7,118,000,905	5,982,164	بورندي	
	Tanzania	-6,539,050	-5,495				0.00	6,539,050	5,495	تانزانيا	
	South Africa	-54,208,957,245	-45,556,772	0.00	78,307,500	66,250	0.25	54,287,264,745	45,623,022	جنوب افريقيا	
	Other African countries	-1,873,781,140	-1,574,606				0.01	1,873,781,140	1,574,606	دول افريقية اخرى	
	Zimbabwe	-3,570,000	-3,000				0.00	3,570,000	3,000	زيمبابوي	
	Kenya	-32,003,860	-26,894				0.00	32,003,860	26,894	كينيا	
	Lesotho	-26,775,000	-22,500				0.00	26,775,000	22,500	ليسوتو	
	Madagascar	-249,257,400	-209,460				0.00	249,257,400	209,460	مدغشقر	
Nigeria	-364,565,663	-306,358				0.00	364,565,663	306,358	نايجيريا		
Total	-66,108,311,153	-55,556,880	0.00	78,307,500	66,250	0.29	66,186,618,653	55,623,130	المجموع		
north america countries	United States of America	-1,674,746,099,222	-1,408,156,621				7.78	1,674,746,099,222	1,408,156,621	الولايات المتحدة الامريكية	دول امريكا الشمالية
	Canada	-192,269,717,393	-161,572,408				0.89	192,269,717,393	161,572,408	كندا	
	Total	-1,867,015,816,615	-1,569,729,029	0.00	0	0	8.67	1,867,015,816,615	1,569,729,029	المجموع	

الميزان التجاري للاستيرادات والصادرات (غير النفطية) حسب البلدان لسنة 2019

Balance of trade for commodity imports & exports (non oil) by countries for year 2019

Con.Table(6)

تابع جدول (6)

Zone	Country	Balance of trade الميزان التجاري		النسبة Rate%	Exports value قيمة الصادرات		النسبة Rate%	Imports value قيمة الاستيرادات		بلد المنشأ	المنطقة
		دينار (ID)	دولار (\$)		دينار (ID)	دولار (\$)		دينار (ID)	دولار (\$)		
central american countries	Dominican	-180,069,610	-151,319				0.00	180,069,610	151,319	الدومنيكان	دول امريكا الوسطى
	El Salvador	-31,663,710	-27,063				0.00	31,663,710	27,063	السلفادور	
	Mexico	-179,649,877,181	-150,991,205				0.83	179,649,877,181	150,991,205	المكسيك	
	Puerto Rico	-3,784,038,150	-3,204,755				0.02	3,784,038,150	3,204,755	بورتوريكو	
	Guatemala	-625,934,050	-525,995				0.00	625,934,050	525,995	غواتيمالا	
	Costa Rica	-10,368,540	-8,862				0.00	10,368,540	8,862	كوستاريكا	
	Honduras	-4,737,390	-3,981				0.00	4,737,390	3,981	هندوراس	
	<b>Total</b>	<b>-184,286,688,631</b>	<b>-154,913,180</b>	<b>0.00</b>	<b>0</b>	<b>0</b>	<b>0.85</b>	<b>184,286,688,631</b>	<b>154,913,180</b>	<b>المجموع</b>	
south america countries	Ecuador	-20,550,647,130	-17,269,827				0.10	20,550,647,130	17,269,827	اكوادور	دول امريكا الجنوبية
	Argentina	-117,112,052,491	-98,413,077	0.00	124,316,850	105,175	0.54	117,236,369,341	98,518,252	الارجنتين	
	Brazil	-344,484,462,701	-289,701,286				1.60	344,484,462,701	289,701,286	البرازيل	
	Uruguay	-57,091,440	-47,976				0.00	57,091,440	47,976	اوروغواي	
	Paraguay	-25,901,166	-21,913				0.00	25,901,166	21,913	باراغواي	
	Chile	-8,746,500	-7,350				0.00	8,746,500	7,350	تشيلي	
	Guyana	-124,950,000	-105,000				0.00	124,950,000	105,000	غايانا	
	Colombia	-1,242,086,300	-1,043,770				0.01	1,242,086,300	1,043,770	كولومبيا	
	<b>Total</b>	<b>-483,605,937,728</b>	<b>-406,610,199</b>	<b>0.00</b>	<b>124,316,850</b>	<b>105,175</b>	<b>2.25</b>	<b>483,730,254,578</b>	<b>406,715,374</b>	<b>المجموع</b>	
Australia countries	Australia	-96,531,877,540	-81,121,338				0.45	96,531,877,540	81,121,338	استراليا	دول اوقيانوسيا
	New Zealand	-5,704,750,820	-4,794,366				0.03	5,704,750,820	4,794,366	نيوزيلندا	
	<b>Total</b>	<b>-102,236,628,360</b>	<b>-85,915,704</b>	<b>0.00</b>	<b>0</b>	<b>0</b>	<b>0.48</b>	<b>102,236,628,360</b>	<b>85,915,704</b>	<b>المجموع</b>	
<b>Grand Total</b>	<b>-17,664,791,596,223</b>	<b>-14,863,590,727</b>	<b>100.0</b>	<b>3,859,184,089,512</b>	<b>3,264,961,159</b>	<b>100.0</b>	<b>21,523,975,685,735</b>	<b>18,128,551,886</b>	<b>المجموع العام</b>		

قيمة الاستيرادات السلعية (غير النفطية) حسب الطريق والمنافذ الحدودية لسنتي 2018-2019  
The value of imports (non-oil) by way and border crossings for years 2018-2019

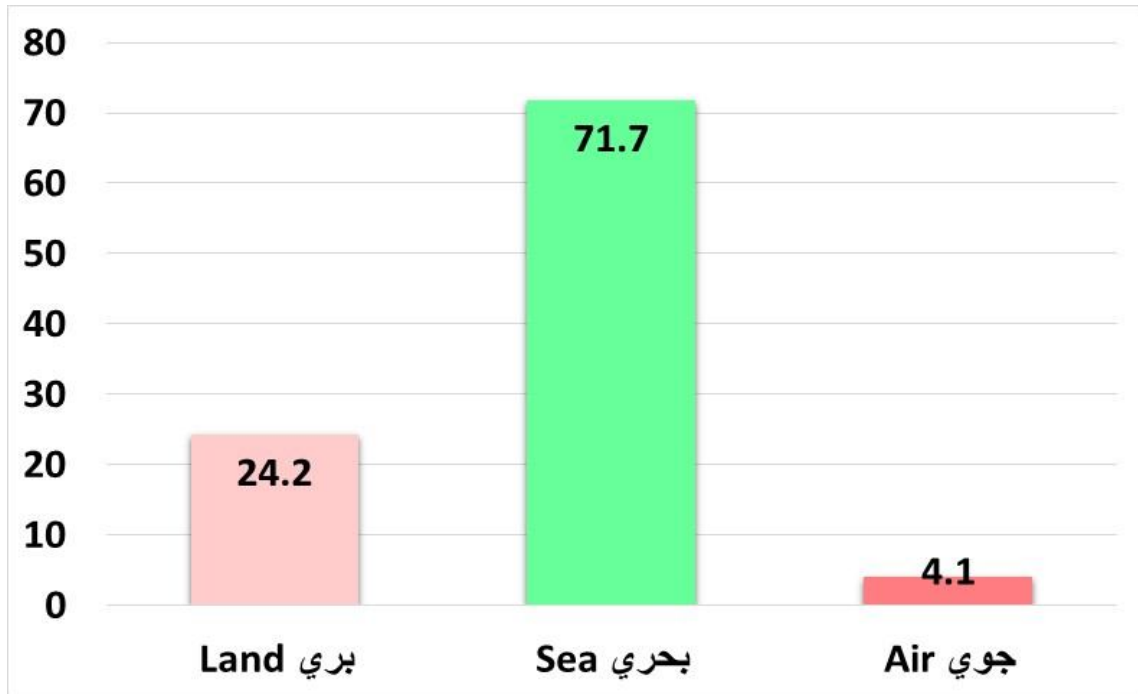
Table (7)

جدول (7)

Way	Ports	معدل التغير السنوية Annul change rate	2019			2018			المنافذ	الطريق
			النسبة	القيمة	القيمة	النسبة	القيمة	القيمة		
			Rate	مليون دينار	مليون دولار	Rate	مليون دينار	مليون دولار		
%	Value Mill (ID)	Value Mill (\$)	%	Value Mill (ID)	Value Mill (\$)					
Land	Trebell	73.8	9.3	2,011,054.8	1,694.0	2.9	1,157,311.5	921.9	طربيل	بري
	Safwan	-33.5	5.5	1,192,022.9	1,001.7	4.4	1,792,424.4	1,514.1	سفوان	
	Al-Muntheriah	-18.7	0.6	124,462.3	104.9	0.4	153,026.4	129.3	المنذرية	
	Zurbatia	98.5	5.1	1,102,380.8	931.6	1.4	555,338.0	465.0	زرباطية	
	Al-Shalamcheh	-81.6	1.0	222,795.7	187.3	3.0	1,210,885.9	1,022.8	الشلامجة	
	Al-huruh 2 Al- Basrah	15.2	1.1	230,840.8	194.0	0.5	200,447.7	168.7	الحرية 2 البصرة	
	Al-huruh 3 Amman	-100.0				0.0	69.6	0.1	الحرية 3 عمان	
	Mandili	-0.8	0.7	150,180.6	126.2	0.4	151,344.5	127.9	مندلي	
	Safrah	-100.0				4.5	1,817,359.0	1,535.9	الصفرة	
	Lilan	-85.4	0.0	3,107.8	2.6	0.0	21,316.6	18.0	ليلان	
	Shirawa	-72.0	0.3	70,904.1	59.6	0.6	253,203.7	214.0	شيراوة	
	Fayida	-46.1	0.5	105,672.5	88.8	0.5	195,961.6	165.7	فايدة	
	waled/rutbah/qaam shalgiah		0.1	6,246.7	5.2				الوليد الرطبة   القائم شالجية	
			0.0	2,528.0	2.1					
	<b>Total</b>	<b>-30.5</b>	<b>24.2</b>	<b>5,222,197.0</b>	<b>4,398.0</b>	<b>18.6</b>	<b>7,508,688.9</b>	<b>6,283.4</b>	<b>المجموع</b>	
Sea	Um qaser-port	-46.0	50.9	10,954,126.0	9,234.6	50.1	20,286,272.8	17,141.9	ميناء ام قصر	بحري
	Abo fulus-port	24.9	0.3	62,123.7	52.2	0.1	49,735.4	42.0	ميناء ابو فلوس	
	Al-Maaqel	-5.6	0.2	39,019.0	32.9	0.1	41,349.4	35.0	المعقل	
	Khour Al-Zubeer port	-21.5	1.7	369,147.4	310.3	1.2	470,403.4	396.7	ميناء خور الزبير	
	Khor Abdullah	-76.1	4.3	925,214.2	777.5	9.6	3,877,310.9	3,275.1	خور عبدالله	
	Um Qasr al'awsat	-71.6	9.4	2,028,648.6	1,704.8	17.6	7,135,697.2	6,027.4	ام قصر الاوسط	
	Mahatat Albsrt lihawiat	9,556.4	4.9	1,051,774.4	883.8	0.0	10,892.0	9.2	محطة البصرة للحاويات	
	<b>Total</b>	<b>-51.6</b>	<b>71.7</b>	<b>15,430,053.3</b>	<b>12,996.1</b>	<b>78.7</b>	<b>31,871,661.1</b>	<b>26,927.3</b>	<b>المجموع</b>	
Air	Baghdad airport	-34.0	3.0	638,874.6	538.8	2.4	968,423.1	818.5	مطار بغداد	جوي
	Basrah airport	305.8	1.0	222,251.1	186.8	0.1	54,772.1	46.3	مطار البصرة	
	Najaf Airport	-86.0	0.1	10,599.7	8.9	0.2	75,567.7	63.8	مطار النجف	
	<b>Total</b>	<b>-20.7</b>	<b>4.1</b>	<b>871,725.4</b>	<b>734.5</b>	<b>2.7</b>	<b>1,098,762.9</b>	<b>928.6</b>	<b>المجموع</b>	
	<b>Grand Total</b>	<b>-46.8</b>	<b>100.0</b>	<b>21,523,975.7</b>	<b>18,128.6</b>	<b>100</b>	<b>40,479,112.9</b>	<b>34,139.3</b>	<b>المجموع العام</b>	

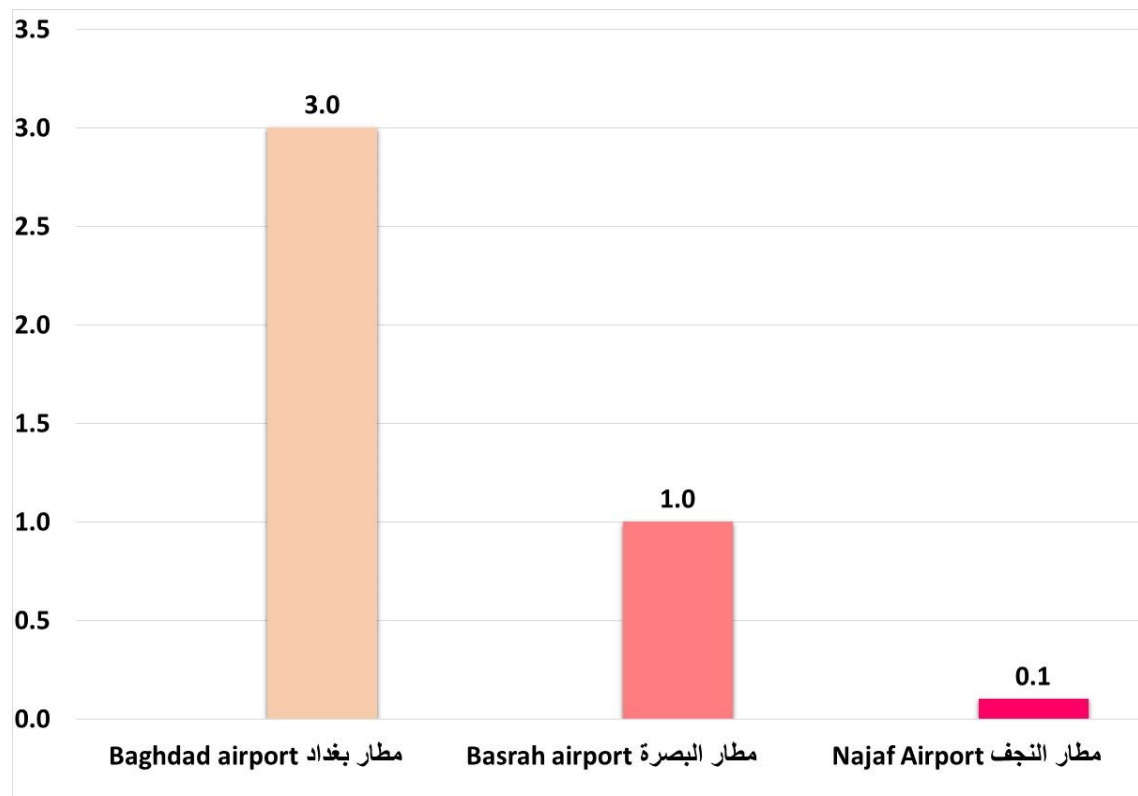
شكل (8) نسبة الاستيرادات السلعية (غير النفطية) حسب الطريق والمنافذ الحدودية لسنة 2019

Figure (8) The proportion of imports (non oil) by way and border Crossings for the year 2019

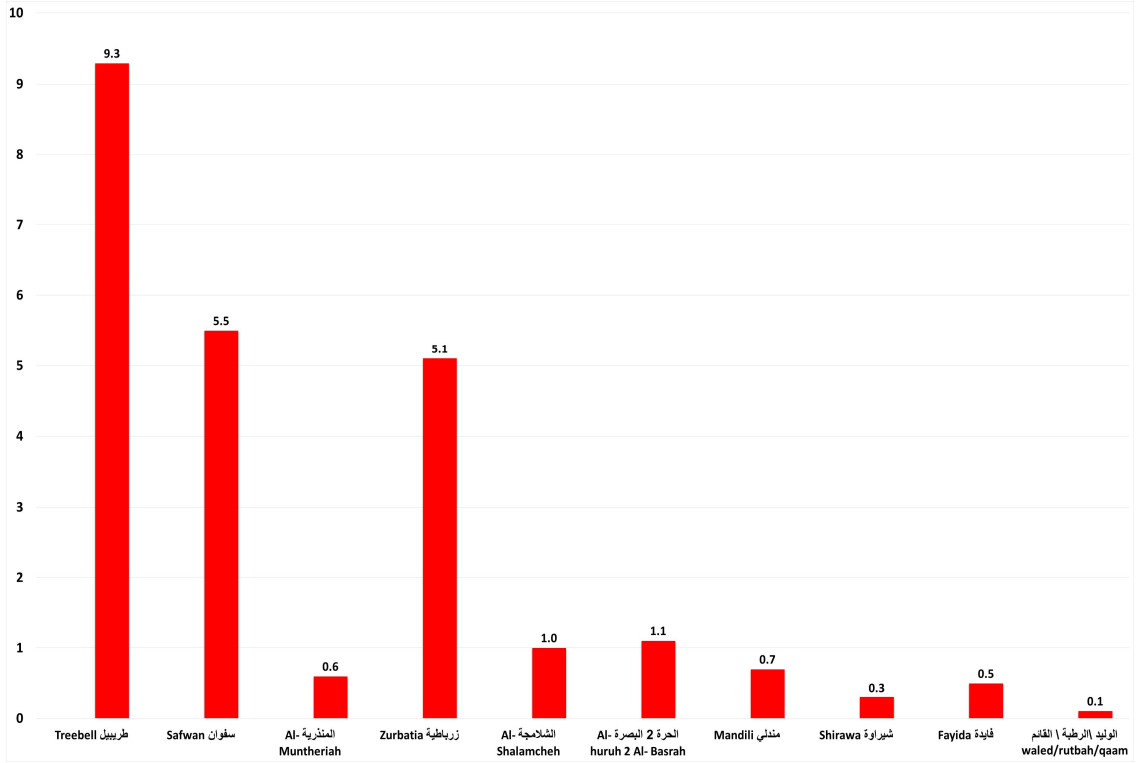


شكل (9) نسبة الاستيرادات السلعية (غير النفطية) حسب المنافذ الجوية لسنة 2019

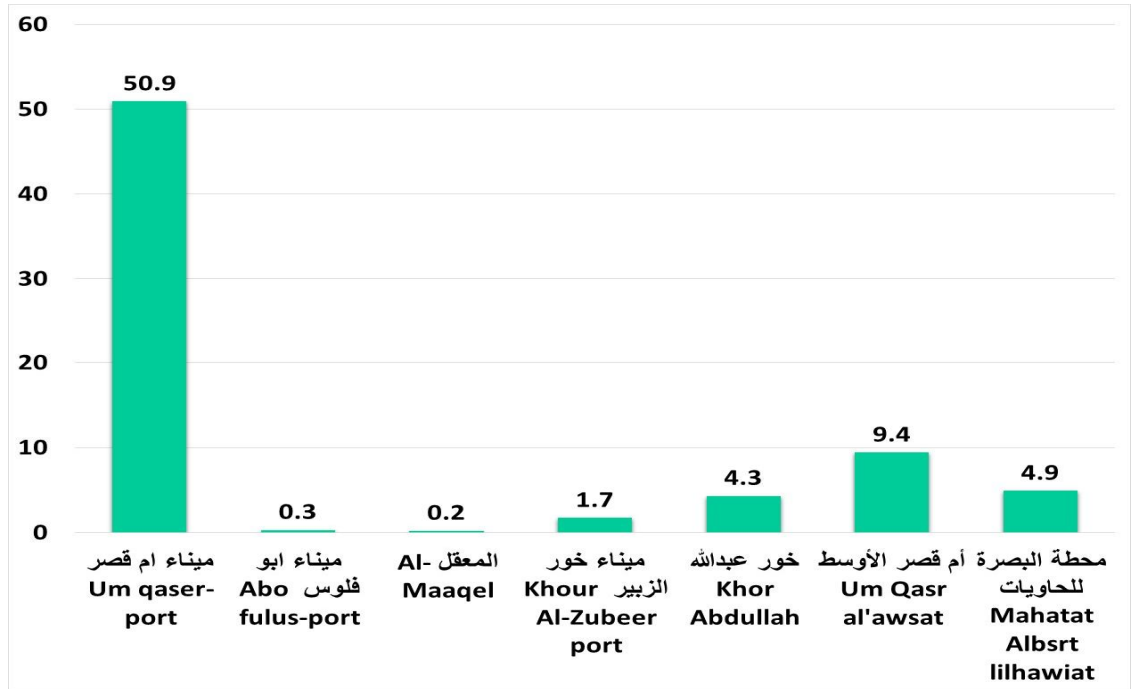
Figure (9): Percentage of Imports of Goods (Non-Oil) by Air Ports in 2019



شكل (10) نسبة الاستيرادات السلعية (غير النفطية) حسب المنافذ البرية لسنة 2019  
 Figure (10): Percentage of Imports of Goods (Non-Oil) by Land Ports in 2019



شكل (11) نسبة الاستيرادات السلعية (غير النفطية) حسب المنافذ البحرية لسنة 2019  
 Figure (11): Percentage of Imports of Goods (Non-Oil) by Maritime Ports in 2019





الاستيرادات (غير النفطية) حسب تصنيف الفئات الاقتصادية الموسعة (التعديل الرابع) لسنة 2019  
Imports (non oil) by classification of broad economic categories, (fourth revision) for the year 2019

Table(8) - Follow

جدول (8) - يتبع

Name of broad economic categories	القطاع الخاص		القطاع الحكومي		الفئة الاقتصادية	رمز الفئة
	Private sector		Public sector			Code
	مليون دينار	مليون دولار	مليون دينار	مليون دولار		
Mill (ID)	Mill (\$)	Mill (ID)	Mill (\$)			
<b>Mainly Food and beverages</b>					غذائية ومشروبات- اولية	<b>11</b>
Mainly for industry	75511.3	63.5	19490.6	16.4	غذائية ومشروبات- اولية للصناعة	111
Mainly for household consumption	679563.0	571.7	1532.7	1.3	غذائية ومشروبات- اولية للاستهلاك العائلي	112
<b>Total</b>	<b>755074.3</b>	<b>635.2</b>	<b>21023.3</b>	<b>17.7</b>		<b>المجموع</b>
<b>Processed</b>					غذائية ومشروبات - مصنعة	<b>12</b>
Mainly for industry	260,024.1	218.8	7,804.9	6.6	غذائية ومشروبات - للاغراض الصناعية	121
Mainly for household consumption	1,742,989.7	1,470.1	20,365.4	17.1	غذائية ومشروبات - مصنعة للاستهلاك العائلي	122
<b>Total</b>	<b>2,003,013.8</b>	<b>1,688.9</b>	<b>28,170.3</b>	<b>23.7</b>		<b>المجموع</b>
<b>Industrial supplies not elsewhere specified-Primary</b>					تجهيزات صناعية غير مذكورة في مكان آخر - اولية	<b>21</b>
Industrial supplies not elsewhere specified-Primary	187,135.7	157.9	35715.6	30.0	تجهيزات صناعية غير مذكورة في مكان آخر - اولية	211
<b>Total</b>	<b>187135.7</b>	<b>157.9</b>	<b>35715.6</b>	<b>30.0</b>		<b>المجموع</b>
<b>Industrial supplies not elsewhere specified-Processed</b>					تجهيزات صناعية ( غير مذكورة في مكان آخر - مصنعة)	<b>22</b>
Industrial supplies not elsewhere specified-Processed	5,031,318.3	4,244.7	3,328,928.3	2,798.8	تجهيزات صناعية غير مذكورة في مكان آخر - مصنعة	221
<b>Total</b>	<b>5,031,318.3</b>	<b>4,244.7</b>	<b>3,328,928.3</b>	<b>2,798.8</b>		<b>المجموع</b>
<b>Fuels and lubricants- Primary</b>					الوقود وزيوت التشحيم - اولية	<b>31</b>
Fuels and lubricants- Primary	85.3	0.1	0.0	0.0	الوقود وزيوت التشحيم - اولية	311
<b>Total</b>	<b>85.3</b>	<b>0.1</b>	<b>0.0</b>	<b>0.0</b>		<b>المجموع</b>
<b>Fuels and lubricants - Processed- Motor spirit</b>					الوقود وزيوت التشحيم - مصنعة للسيارات	<b>32</b>
Fuels and lubricants - Processed- Motor spirit	20,770.5	17.5	7,505.4	6.3	الوقود وزيوت التشحيم - مصنعة للسيارات	321
Fuels and lubricants - Processed- Other	42,255.2	35.6	6,674.2	5.6	الوقود وزيوت التشحيم - مصنعة للاغراض الاخرى	322
<b>Total</b>	<b>63,025.7</b>	<b>53.1</b>	<b>14,179.6</b>	<b>11.9</b>		<b>المجموع</b>
<b>Capital goods (except transport equipment)- except parts and accessories thereof</b>					السلع الرسمالية ( عدا معدات النقل )	<b>41</b>
Capital goods (except transport equipment)- except parts and accessories thereof	984,896.7	828.2	431,228.6	362.4	السلع الرسمالية ( عدا معدات النقل )	411
<b>Total</b>	<b>984,896.7</b>	<b>828.2</b>	<b>431,228.6</b>	<b>362.4</b>		<b>المجموع</b>

الاستيرادات (غير النفطية) حسب تصنيف الفئات الاقتصادية الموسعة (التعديل الرابع) لسنة 2019

Imports (non oil) by classification of broad economic categories, (fourth revision) for the year 2019

Con.Table(8) - Follow

تابع جدول (8) - يتبع

Name of broad economic categories	القطاع الخاص		القطاع الحكومي		الفئة الاقتصادية	رمز الفئة Code
	Private sector		Public sector			
	مليون دينار Mill (ID)	مليون دولار Mill (\$)	مليون دينار Mill (ID)	مليون دولار Mill (\$)		
parts and accessories thereof - Capital goods (except transport equipment)					قطع غير السلع الرשמالية ( عدا معدات النقل )	42
parts and accessories thereof - Capital goods (except transport equipment)	354,098.9	297.7	716,645.1	602.3	قطع غير السلع الرשמالية ( عدا معدات النقل )	421
<b>Total</b>	<b>354,098.9</b>	<b>297.7</b>	<b>716,645.1</b>	<b>602.3</b>		<b>المجموع</b>
<b>Passenger motor cars</b>					معدات النقل - سيارات المسافرين	<b>51</b>
Passenger motor cars	1,990,806.1	1,673.1	69,476.2	58.4	معدات النقل - سيارات المسافرين	511
<b>Total</b>	<b>1,990,806.1</b>	<b>1,673.1</b>	<b>69,476.2</b>	<b>58.4</b>		<b>المجموع</b>
<b>Other</b>					معدات النقل - أخرى	<b>52</b>
Industrial	591,201.1	498.0	479,459.9	402.9	معدات النقل - صناعية	521
Non-Industrial	109,766.7	92.3	4,301.8	3.6	معدات النقل - غير صناعية	522
<b>Total</b>	<b>700,967.8</b>	<b>590.3</b>	<b>483,761.7</b>	<b>406.5</b>		<b>المجموع</b>
<b>parts and accessories</b>					معدات النقل - قطع غير وملحقاتها	<b>53</b>
parts and accessories	896,769.3	760.2	538,874.7	452.9	معدات النقل - قطع غير وملحقاتها	531
<b>Total</b>	<b>896,769.3</b>	<b>760.2</b>	<b>538,874.7</b>	<b>452.9</b>		<b>المجموع</b>
<b>Consumer goods not elsewhere specified - Durable</b>					سلع استهلاكية غير مصنفة في مكان آخر - معمرة	<b>61</b>
Consumer goods not elsewhere specified - Durable	431,680.2	363.5	28,737.3	24.1	سلع استهلاكية غير مصنفة في مكان آخر - معمرة	611
<b>Total</b>	<b>431,680.2</b>	<b>363.5</b>	<b>28,737.3</b>	<b>24.1</b>		<b>المجموع</b>
<b>Consumer goods not elsewhere specified - Semi-durable</b>					سلع استهلاكية غير مصنفة في مكان آخر - غير معمرة	<b>62</b>
Consumer goods not elsewhere specified - Semi-durable	593,814.5	502.1	6,974.6	5.9	سلع استهلاكية غير مصنفة في مكان آخر - غير معمرة	621
<b>Total</b>	<b>593,814.5</b>	<b>502.1</b>	<b>6,974.6</b>	<b>5.9</b>		<b>المجموع</b>
<b>Consumer goods not elsewhere specified - Non-durable</b>					سلع استهلاكية غير مصنفة في مكان آخر - شبه معمرة	<b>63</b>
Consumer goods not elsewhere specified - Non-durable	561,011.4	474.2	164,776.4	138.8	سلع استهلاكية غير مصنفة في مكان آخر - شبه معمرة	631
<b>Total</b>	<b>561,011.4</b>	<b>474.2</b>	<b>164,776.4</b>	<b>138.8</b>		<b>المجموع</b>
<b>Goods not elsewhere specified</b>					سلع غير مصنفة في مكان آخر	<b>71</b>
Goods not elsewhere specified	1,448.7	1.2	192,889.9	162.1	سلع غير مصنفة في مكان آخر	711
<b>Total</b>	<b>1,448.7</b>	<b>1.2</b>	<b>192,889.9</b>	<b>162.1</b>		<b>المجموع</b>
<b>Grand Total</b>	<b>14,555,146.7</b>	<b>12,270.4</b>	<b>6,061,381.6</b>	<b>5,095.5</b>	المجموع العام	

الاستيرادات (غير النفطية) حسب تصنيف الفئات الاقتصادية الموسعة (التعديل الرابع) لسنة 2019

Imports (non oil) by classification of broad economic categories, (fourth revision) for the year 2019

Con.Table(8) - Follow

تابع جدول (8) - يتبع

Name of broad economic categories	كافة القطاعات		القطاع الاجنبي		الرمز الفئتي
	All Sectors		Foreign sector		
	مليون دينار	مليون دولار	مليون دينار	مليون دولار	
	Mill (ID)	Mill (\$)	Mill (ID)	Mill (\$)	Code
<b>Primary</b>					غذائية ومشروبات- اولية
Mainly for industry	95,001.9	79.9	0.0	0.0	111
Mainly for household consumption	681,193.6	573.1	97.9	0.1	112
<b>Total</b>	<b>776,195.5</b>	<b>653.0</b>	<b>97.9</b>	<b>0.1</b>	المجموع
<b>Processed</b>					غذائية ومشروبات - مصنعة
Mainly for industry	267,840.6	225.4	11.6	0.0	121
Mainly for household consumption	1,763,619.5	1,487.4	264.4	0.2	122
<b>Total</b>	<b>2,031,460.1</b>	<b>1,712.8</b>	<b>276.0</b>	<b>0.2</b>	المجموع
<b>Industrial supplies not elsewhere specified-Primary</b>					تجهيزات صناعية غير مذكورة في مكان آخر - اولية
Industrial supplies not elsewhere specified-Primary	224,329.8	189.1	1,478.5	1.2	211
<b>Total</b>	<b>224,329.8</b>	<b>189.1</b>	<b>1,478.5</b>	<b>1.2</b>	المجموع
<b>Industrial supplies not elsewhere specified-Processed</b>					تجهيزات صناعية ( غير مذكورة في مكان آخر - مصنعة)
Industrial supplies not elsewhere specified-Processed	8,752,178.3	7,372.9	391,931.7	329.4	221
<b>Total</b>	<b>8,752,178.3</b>	<b>7,372.9</b>	<b>391,931.7</b>	<b>329.4</b>	المجموع
<b>Fuels and lubricants- Primary</b>					الوقود وزيتو التشحيم - اولية
Fuels and lubricants- Primary	85.3	0.1	0.0	0.0	311
<b>Total</b>	<b>85.3</b>	<b>0.1</b>	<b>0.0</b>	<b>0.0</b>	المجموع
<b>Fuels and lubricants - Processed- Motor spirit</b>					الوقود وزيتو التشحيم - مصنعة للسيارات
Fuels and lubricants - Processed- Motor spirit	33,014.1	27.8	4,738.2	4.0	321
Fuels and lubricants - Processed- Other	49,303.9	41.5	374.5	0.3	322
<b>Total</b>	<b>82,318.0</b>	<b>69.3</b>	<b>5,112.7</b>	<b>4.3</b>	المجموع
<b>Capital goods (except transport equipment)- except parts and accessories thereof</b>					السلع الرسمالية ( عدا معدات النقل )
Capital goods (except transport equipment)- except parts and accessories thereof	1,460,506.9	1,227.9	44,381.6	37.3	411
<b>Total</b>	<b>1,460,506.9</b>	<b>1,227.9</b>	<b>44,381.6</b>	<b>37.3</b>	المجموع

الاستيرادات ( غير النفطية ) حسب تصنيف الفئات الاقتصادية الموسعة ( التعديل الرابع ) لسنة 2019

Imports (non oil) by classification of broad economic categories, (fourth revision) for the year 2019

Con.Table(8)

تابع جدول (8)

Name of broad economic categories	كافة القطاعات		القطاع الاجنبي		الفئة الاقتصادية	رمز الفئة
	All Sectors		Foreign sector			Code
	مليون دينار	مليون دولار	مليون دينار	مليون دولار		
Mill (ID)	Mill (\$)	Mill (ID)	Mill (\$)			
parts and accessories thereof - Capital goods (except transport equipment)					قطع غير السلع الرسماوية ( عدا معدات النقل )	42
parts and accessories thereof - Capital goods (except transport equipment)	1,310,845.9	1,101.8	240,101.9	201.8	قطع غير السلع الرسماوية ( عدا معدات النقل )	421
<b>Total</b>	<b>1,310,845.9</b>	<b>1,101.8</b>	<b>240,101.9</b>	<b>201.8</b>		المجموع
<b>Passenger motor cars</b>					معدات النقل - سيارات المسافرين	51
Passenger motor cars	2,066,206.1	1,736.5	5,923.8	5.0	معدات النقل - سيارات المسافرين	511
<b>Total</b>	<b>2,066,206.1</b>	<b>1,736.5</b>	<b>5,923.8</b>	<b>5.0</b>		المجموع
<b>Other</b>					معدات النقل - أخرى	52
Industrial	1,100,944.3	926.4	30,283.3	25.5	معدات النقل - صناعية	521
Non-Industrial	117,102.2	98.4	3,033.7	2.5	معدات النقل - غير صناعية	522
<b>Total</b>	<b>1,218,046.5</b>	<b>1,024.8</b>	<b>33,317.0</b>	<b>28.0</b>		المجموع
<b>parts and accessories</b>					معدات النقل - قطع غير وملحقاتها	53
parts and accessories	1,608,555.0	1,358.5	172,911.0	145.4	معدات النقل - قطع غير وملحقاتها	531
<b>Total</b>	<b>1,608,555.0</b>	<b>1,358.5</b>	<b>172,911.0</b>	<b>145.4</b>		المجموع
<b>Consumer goods not elsewhere specified - Durable</b>					سلع استهلاكية غير مصنفة في مكان آخر - معمرة	61
Consumer goods not elsewhere specified - Durable	463,772.2	390.4	3,354.7	2.8	سلع استهلاكية غير مصنفة في مكان آخر - معمرة	611
<b>Total</b>	<b>463,772.2</b>	<b>390.4</b>	<b>3,354.7</b>	<b>2.8</b>		المجموع
<b>Consumer goods not elsewhere specified - Semi-durable</b>					سلع استهلاكية غير مصنفة في مكان آخر - غير معمرة	62
Consumer goods not elsewhere specified - Semi-durable	605,156.3	511.7	4,367.2	3.7	سلع استهلاكية غير مصنفة في مكان آخر - غير معمرة	621
<b>Total</b>	<b>605,156.3</b>	<b>511.7</b>	<b>4,367.2</b>	<b>3.7</b>		المجموع
<b>Consumer goods not elsewhere specified - Non-durable</b>					سلع استهلاكية غير مصنفة في مكان آخر - شبه معمرة	63
Consumer goods not elsewhere specified - Non-durable	729,981.2	616.5	4,193.4	3.5	سلع استهلاكية غير مصنفة في مكان آخر - شبه معمرة	631
<b>Total</b>	<b>729,981.2</b>	<b>616.5</b>	<b>4,193.4</b>	<b>3.5</b>		المجموع
<b>Goods not elsewhere specified</b>					سلع غير مصنفة في مكان آخر	71
Goods not elsewhere specified	194,338.6	163.3	0.0	0.0	سلع غير مصنفة في مكان آخر	711
<b>Total</b>	<b>194,338.6</b>	<b>163.3</b>	<b>0.0</b>	<b>0.0</b>		المجموع
<b>Grand Total</b>	<b>21,523,975.7</b>	<b>18,128.6</b>	<b>907,447.4</b>	<b>762.7</b>	المجموع العام	

**الاستيرادات السلعية (غير النفطية) حسب السلعة وبلد المنشأ لسنة 2019**  
**Imports (non oil) by commodity and origin country for the year 2019**

Table (9) - Follow

جدول (9) - يتبع

Commodity	Country	القيمة بالدينار	القيمة بالدولار	الوزن (كغم)	الكمية	بلد المنشأ	الوحدة القياسية	وصف السلعة	HS
		Value(I.D)	Value(\$)	Weight(K.G)	Quantity		Unit		
<b>Live animals</b>								حيوانات حية	<b>1</b>
<b>Of Arab breed</b>	Jordan	14,620,340	12,286	2,900	10	المملكة الاردنية الهاشمية	NO.	خيول من اصل عربي اصيلة للانسال	<b>1011010</b>
	Bologna	20,230,000	17,000	2,320	4	بولونيا	NO.		
<b>Total</b>		<b>34,850,340</b>	<b>29,286</b>	<b>5,220</b>	<b>14</b>			<b>المجموع</b>	
<b>Live bovine animals.Purebred red breeding</b>	China	6,528,548,250	5,486,175	4,631,517	9,129	الصين	NO.	حيوانات حية من فصيلة الأبقار_ اصيلة للانسال	<b>1021000</b>
	Brazil	16,644,998,860	13,987,394	991,900	19,838	البرازيل	NO.		
<b>Total</b>		<b>23,173,547,110</b>	<b>19,473,569</b>	<b>5,623,417</b>	<b>28,967</b>			<b>المجموع</b>	
<b>Other Purebred breeding goats</b>	Turkey	11,424,000	9,600	4,000	200	تركيا	NO.	غيرها من ماعز اصيلة للانسال	<b>1042090</b>
	Iran	157,080,000	132,000	53,800	2,690	ايران	NO.		
<b>Total</b>		<b>168,504,000</b>	<b>141,600</b>	<b>57,800</b>	<b>2,890</b>			<b>المجموع</b>	
<b>Dogs</b>	Syria	541,450	455	345	16	الجمهورية العربية السورية	NO.	كلاب	<b>1061940</b>
	Egypt	83,609,300	70,270	8,120	782	جمهورية مصر العربية	NO.		
	Belgium	2,380,000	2,000	200	10	بلجيكا	NO.		
	Netherlands	3,570,000	3,000	250	5	هولندا	NO.		
	Bulgaria	18,564,000	15,600	1,675	78	بلغاريا	NO.		
	Bologna	5,902,400	4,960	165	5	بولونيا	NO.		
	Ukraine	5,950,000	5,000	165	5	اوكرانيا	NO.		
	Turkey	55,573,000	46,700	1,105	428	تركيا	NO.		
	Burundi	7,082,880	5,952	200	60	بورندي	NO.		
<b>Total</b>		<b>183,173,030</b>	<b>153,937</b>	<b>12,225</b>	<b>1,389</b>			<b>المجموع</b>	

**الاستيرادات السلعية (غير النفطية) حسب السلعة وبلد المنشأ لسنة 2019**  
**Imports (non oil) by commodity and origin country for the year 2019**

Con. Table (9) - Follow

تابع جدول (9) - يتبع

Commodity	Country	القيمة بالدينار	القيمة بالدولار	الوزن (كغم)	الكمية	بلد المنشأ	الوحدة القياسية	وصف السلعة	HS
		Value(I.D)	Value(\$)	Weight(K.G)	Quantity		Unit		
Foxes, minks and other fur animals	Egypt	315,900	270	135	18	جمهورية مصر العربية	NO.	الثعالب والمنك وامثالها من حيوانات الفراء	1061950
<b>Total</b>		315,900	270	135	18			المجموع	
Animals for zoos, scientific and research labs	South Korea	133,875,000	112,500	11,000	176	كوريا الجنوبية	NO.	حيوانات حدائق ومعارض الحيوان وحيوانات مستوردة لهيئات علمية لمختبرات التجارب والبحوث	1061960
<b>Total</b>		133,875,000	112,500	11,000	176			المجموع	
Ornamental birds	Jordan	347,712,180	292,722	31,340	78,928	المملكة الاردنية الهاشمية	NO.	طيور الزينة	1063920
	Lebanon	2,251,000	1,900	718	1,150	لبنان	NO.		
	Bahrain	77,208,420	64,928	13,086	14,964	البحرين	NO.		
	Egypt	21,027,300	17,670	12,993	2,500	جمهورية مصر العربية	NO.		
	Belgium	21,262,870	17,873	3,980	6,235	بلجيكا	NO.		
	Netherlands	1,656,000	1,400	170	620	هولندا	NO.		
	Spain	261,800	220	100	400	اسبانيا	NO.		
	European Union	1,309,000	1,100	500	2,000	الاتحاد الاوربي	NO.		
	China	261,800	220	100	400	الصين	NO.		
	Vietnam	2,713,200	2,280	1,064	8,512	فيتنام	NO.		
	Turkey	31,343,410	26,339	140	500	تركيا	NO.		
	Iran	15,409,800	13,140	4,427	18,072	ايران	NO.		
<b>Total</b>		522,416,780	439,792	68,618	134,281			المجموع	
Other live animals.	Syria	916,300	770	70	11	الجمهورية العربية السورية	NO.	غيرها من حيوانات حية اخر	1069090

الاستيرادات السلعية (غير النفطية) حسب السلعة وبلد المنشأ لسنة 2019

Imports (non oil) by commodity and origin country for the year 2019

Con. Table (9) - Follow

تابع جدول (9) - يتبع

Commodity	Country	القيمة بالدينار	القيمة بالدولار	الوزن (كغم)	الكمية	بلد المنشأ	الوحدة القياسية	وصف السلعة	HS
		Value(I.D)	Value(\$)	Weight(K.G)	Quantity		Unit		
	Egypt	6,360,550	5,345	818	278	جمهورية مصر العربية	NO.		
<b>Total</b>		7,276,850	6,115	888	289			المجموع	
<b>Total chapter</b>		<b>24,223,959,010</b>	<b>20,357,069</b>	<b>5,779,303</b>	<b>168,024</b>			مجموع الفصل	
<b>Meat and edible meat offal.</b>								لحوم واطراف واحشاء	2
<b>Other cuts with bone in Meat of bovine animals, frozen.</b>	Jordan	12,463,340,000	10,651,500	3,690,655		المملكة الاردنية الهاشمية	Kilo	قطع آخر بعظمهمان لحوم الابقار مجمدة	2022000
	Lebanon	114,240,000	96,000	96,000		لبنان	Kilo		
	Saudi Arabia	151,130,000	127,000	95,717		المملكة العربية السعودية	Kilo		
	Bahrain	92,541,166	77,913	84,000		البحرين	Kilo		
	United Arab Em	11,717,649,710	10,008,109	3,005,098		الامارات العربية المتحدة	Kilo		
	Egypt	297,368,726	250,037	199,988		جمهورية مصر العربية	Kilo		
	United Kingdom	73,898,252	62,394	84,000		المملكة المتحدة	Kilo		
	Netherlands	195,476,166	164,413	121,793		هولندا	Kilo		
	Spain	203,918,400	171,360	28,000		اسبانيا	Kilo		
	Greece	17,850,000	15,000	28,000		اليونان	Kilo		
	European Union	181,308,162	153,391	196,000		الاتحاد الاوربي	Kilo		
	Bologna	35,700,000	30,000	24,192		بولونيا	Kilo		
	Ukraine	190,400,000	160,000	110,000		اوكرانيا	Kilo		
	China	125,019,913,968	106,426,212	53,492,673		الصين	Kilo		
	South Korea	25,901,166	21,913	28,000		كوريا الجنوبية	Kilo		

الاستيرادات السلعية (غير النفطية) حسب السلعة وبلد المنشأ لسنة 2019

Imports (non oil) by commodity and origin country for the year 2019

Con. Table (9) - Follow

تابع جدول (9) - يتبع

Commodity	Country	القيمة بالدينار	القيمة بالدولار	الوزن (كغم)	الكمية	بلد المنشأ	الوحدة القياسية	وصف السلعة	HS
		Value(I.D)	Value(\$)	Weight(K.G)	Quantity		Unit		
	Taiwan (Formosa)	25,901,166	21,913	28,000		تايوان (فرموزا)	Kilo		
	Turkey	11,302,551,840	9,592,336	5,909,666		تركيا	Kilo		
	Iran	2,096,419,168	1,768,024	2,087,080		ايران	Kilo		
	India	132,820,811,868	112,228,140	81,824,780		الهند	Kilo		
	Indonesia	77,878,802	65,739	84,000		اندونيسيا	Kilo		
	Malaysia	77,703,498	65,739	84,000		ماليزيا	Kilo		
	United States of America	24,772,569,308	20,831,438	14,332,592		الولايات المتحدة الأمريكية	Kilo		
	Brazil	6,035,879,386	5,088,231	3,617,826		البرازيل	Kilo		
	Colombia	1,199,841,300	1,008,270	1,008,270		كولومبيا	Kilo		
	Paraguay	25,901,166	21,913	28,000		باراغواي	Kilo		
	Australia	122,588,666	103,163	92,750		استراليا	Kilo		
<b>Total</b>		<b>329,338,681,884</b>	<b>279,210,148</b>	<b>170,381,080</b>				<b>المجموع</b>	
<b>Bovine minced meat, frozen and that was in the form of tablets (Burger)</b>	Syria	76,108,500	65,050	145,000		الجمهورية العربية السورية	Kilo	لحم بقر مفروم وان كان على هيئة اقراص ( برغر ) مجمد	<b>2023010</b>
	Jordan	627,702,370	527,623	449,014		المملكة الاردنية الهاشمية	Kilo		
	Kuwait	52,062,500	43,750	23,000		الكويت	Kilo		
	Lebanon	669,240,000	572,000	10,000		لبنان	Kilo		
	Saudi Arabia	1,076,251,470	904,413	786,500		المملكة العربية السعودية	Kilo		
	United Arab Emirates	130,345,460	109,534	69,000		الامارات العربية المتحدة	Kilo		
	Egypt	11,407,500	9,750	26,500		جمهورية مصر العربية	Kilo		



**الاستيرادات السلعية (غير النفطية) حسب السلعة وبلد المنشأ لسنة 2019**  
**Imports (non oil) by commodity and origin country for the year 2019**

Con. Table (9) - Follow

تابع جدول (9) - يتبع

Commodity	Country	القيمة بالدينار	القيمة بالدولار	الوزن (كغم)	الكمية	بلد المنشأ	الوحدة القياسية	وصف السلعة	HS
		Value(I.D)	Value(\$)	Weight(K.G)	Quantity		Unit		
	China	392,244,990	330,471	168,370		الصين	Kilo		
	Iran	4,760,000	4,000	4,000		ايران	Kilo		
	India	2,992,516,430	2,515,501	1,137,500		الهند	Kilo		
	Brazil	40,162,500	33,750	16,500		البرازيل	Kilo		
<b>Total</b>		<b>6,072,801,720</b>	<b>5,115,842</b>	<b>2,835,384</b>				<b>المجموع</b>	
<b>Other animal offal, frozen</b>	Iran	4,657,660	3,914	3,131		ايران	Kilo	غيرها من أحشاء وأطراف صالحة للأكل من فصائل الأبقار والخنازير والضأن والماعز والخيول والحمير والبيغال، طازجة أو مبردة أو مجمدة	<b>2069090</b>
<b>Total</b>		<b>4,657,660</b>	<b>3,914</b>	<b>3,131</b>				<b>المجموع</b>	
<b>Meat and edible offal of Fowls of the species Gallusdomesticus Not cut in pieces, frozen</b>	Jordan	16,795,069,244	14,336,586	8,364,249		المملكة الاردنية الهاشمية	Kilo	لحوم واحشاء واطراف من ديوك او دجاجات من جنس جالوس دوميسنكوس غير مقطعة مجمدة	<b>2071200</b>
	Kuwait	152,161,730	127,867	81,100		الكويت	Kilo		
	United Arab Em	623,007,620	523,798	367,794		الامارات العربية المتحدة	Kilo		
	Egypt	54,145,000	45,500	444,814		جمهورية مصر العربية	Kilo		
	Belgium	156,312,000	133,600	167,535		بلجيكا	Kilo		
	Greece	95,676,000	80,400	124,458		اليونان	Kilo		
	European Unio	235,971,810	199,993	429,163		الاتحاد الاوربي	Kilo		

الاستيرادات السلعية (غير النفطية) حسب السلعة وبلد المنشأ لسنة 2019

Imports (non oil) by commodity and origin country for the year 2019

Con. Table (9) - Follow

تابع جدول (9) - يتبع

Commodity	Country	القيمة بالدينار	القيمة بالدولار	الوزن (كغم)	الكمية	بلد المنشأ	الوحدة القياسية	وصف السلعة	HS
		Value(I.D)	Value(\$)	Weight(K.G)	Quantity		Unit		
	China	5,827,525,210	4,900,837	5,162,157		الصين	Kilo		
	Turkey	1,011,536,290	856,591	652,970		تركيا	Kilo		
	Iran	113,087,450	95,455	63,620		ايران	Kilo		
	India	16,229,171,200	13,638,080	18,140,569		الهند	Kilo		
	United States of America	2,342,396,000	1,968,400	30,626		الولايات المتحدة الأمريكية	Kilo		
	Brazil	34,905,821,190	29,341,951	31,487,232		البرازيل	Kilo		
<b>Total</b>		<b>78,541,880,744</b>	<b>66,249,058</b>	<b>65,516,287</b>				<b>المجموع</b>	
<b>Other of Cuts and offal, fresh or chilled of poultry fowls</b>									
	Ukraine	43,524,000	37,200	25,000		اوكرانيا	Kilo	غيرها من قطع وأحشاء، طازجة أو مبردة من طيور الدواجن	<b>2071390</b>
	Brazil	190,649,960	161,704	120,000		البرازيل	Kilo		
<b>Total</b>		<b>234,173,960</b>	<b>198,904</b>	<b>145,000</b>				<b>المجموع</b>	
<b>Cuts and offal, frozen of poultry mince form on disks form (Berg)</b>									
	Jordan	315,077,490	264,771	154,411		المملكة الاردنية الهاشمية	Kilo	قطع واحشاء مجمدة من طيور الدواجن مفروم وان كان على هيئة اقراص ( بيرجر) مجمدة	<b>2071410</b>
	Saudi Arabia	70,656,250	59,375	40,000		المملكة العربية السعودية	Kilo		
	United Arab Emirates	69,210,400	58,160	27,216		الامارات العربية المتحدة	Kilo		
	Ukraine	58,119,600	48,840	48,840		اوكرانيا	Kilo		
	China	271,989,970	228,563	30,446		الصين	Kilo		
	Turkey	121,293,130	101,927	101,927		تركيا	Kilo		
	Brazil	241,881,780	203,262	203,262		البرازيل	Kilo		
<b>Total</b>		<b>1,148,228,620</b>	<b>964,898</b>	<b>606,102</b>				<b>المجموع</b>	

**الاستيرادات السلعية (غير النفطية) حسب السلعة وبلد المنشأ لسنة 2019**  
**Imports (non oil) by commodity and origin country for the year 2019**

Con. Table (9) - Follow

تابع جدول (9) - يتبع

Commodity	Country	القيمة بالدينار	القيمة بالدولار	الوزن (كغم)	الكمية	بلد المنشأ	الوحدة القياسية	وصف السلعة	HS
		Value(I.D)	Value(\$)	Weight(K.G)	Quantity		Unit		
Othe of Cuts and offal,frozen of poultry fowls	Jordan	14,288,744,375	12,188,937	7,046,124		المملكة الاردنية الهاشمية	Kilo	غيرها من قطع واحشاء واطراف مجمدة من طيور الدواجن	2071490
	Kuwait	155,984,010	131,079	104,863		الكويت	Kilo		
	Saudi Arabia	443,204,790	372,441	268,000		المملكة العربية السعودية	Kilo		
	United Arab Em	996,658,900	846,670	749,058		الامارات العربية المتحدة	Kilo		
	Netherlands	309,400,000	260,000	208,000		هولندا	Kilo		
	Spain	349,146,000	293,400	344,022		اسبانيا	Kilo		
	Ukraine	171,360,000	144,000	346,200		اوكرانيا	Kilo		
	China	9,972,116,830	8,411,809	4,759,957		الصين	Kilo		
	Turkey	1,767,648,570	1,491,603	972,711		تركيا	Kilo		
	Iran	3,072,246,800	2,581,720	2,054,060		ايران	Kilo		
	India	4,936,270,220	4,155,698	1,455,280		الهند	Kilo		
	United States of America	175,644,000	147,600	112,080		الولايات المتحدة الامريكية	Kilo		
	Brazil	7,749,195,890	6,569,631	5,082,881		البرازيل	Kilo		
<b>Total</b>		<b>44,387,620,385</b>	<b>37,594,588</b>	<b>23,503,236</b>				<b>المجموع</b>	
Meat and edible offal of turkeys Not cut in pieces,frozen	Iran	368,900,000	310,000	248,000		ايران	Kilo	لحوم وأحشاء واطراف صالحة للأكل من ديوك ودجاجات رومية غير مقطعة مجمدة	2072500
	<b>Total</b>	<b>368,900,000</b>	<b>310,000</b>	<b>248,000</b>				<b>المجموع</b>	

**الاستيرادات السلعية (غير النفطية) حسب السلعة وبلد المنشأ لسنة 2019**  
**Imports (non oil) by commodity and origin country for the year 2019**

Con. Table (9) - Follow

تابع جدول (9) - يتبع

Commodity	Country	القيمة بالدينار	القيمة بالدولار	الوزن (كغم)	الكمية	بلد المنشأ	الوحدة القياسية	وصف السلعة	HS
		Value(I.D)	Value(\$)	Weight(K.G)	Quantity		Unit		
Cuts and offal of turkeys Not cut in pieces fresh or chilled	Jordan	12,637,800	10,620	19,000		المملكة الاردنية الهاشمية	Kilo	قطع واحشاء وأطراف صالحة للأكل طازجة أو مبردة من ديوك ودجاجات رومية غير مقطعة طازجة أو مبردة	2072600
<b>Total</b>		12,637,800	10,620	19,000				المجموع	
Cuts and offal of ducks, geese, and guinea fowls. Not cut in pieces, frozen	Jordan	34,174,420	28,718	47,922		المملكة الاردنية الهاشمية	Kilo	قطع واحشاء واطراف من بط أو اوز أو غرغر (دجاج سوداني غير مقطعة مجمدة)	2073300
	United Arab Em	11,424,000	9,600	9,600		الامارات العربية المتحدة	Kilo		
	China	108,611,300	91,270	53,118		الصين	Kilo		
	Turkey	1,011,738,000	850,200	522,560		تركيا	Kilo		
	India	2,116,724,400	1,778,760	1,067,256		الهند	Kilo		
<b>Total</b>		3,282,672,120	2,758,548	1,700,456				المجموع	
<b>Total chapter</b>		<b>463,392,254,893</b>	<b>392,416,520</b>	<b>264,957,676</b>				مجموع الفصل	
Fish and crustaceans, molluscs and other aquatic invertebrates.								أسماك وقشريات ،رخويات وغيرها من اللافقرات المائية	3

**الاستيرادات السلعية (غير النفطية) حسب السلعة وبلد المنشأ لسنة 2019**  
**Imports (non oil) by commodity and origin country for the year 2019**

Con. Table (9) - Follow

تابع جدول (9) - يتبع

Commodity	Country	القيمة بالدينار	القيمة بالدولار	الوزن (كغم)	الكمية	بلد المنشأ	الوحدة القياسية	وصف السلعة	HS
		Value(I.D)	Value(\$)	Weight(K.G)	Quantity		Unit		
Ornamental fish	Syria	6,942,810	5,849	11,035		الجمهورية العربية السورية	Kilo	أسماك الزينة	3011000
	Egypt	433,160	364	6,074		جمهورية مصر العربية	Kilo		
	China	448,630	377	5,407		الصين	Kilo		
	Iran	731,850	615	4,000		ايران	Kilo		
	Malaysia	6,603,310	5,549	8,581		ماليزيا	Kilo		
	Thailand	1,884,960	1,584	435		تايلند	Kilo		
	<b>Total</b>		<b>17,044,720</b>	<b>14,338</b>	<b>35,532</b>				<b>المجموع</b>
Other live carp fish	Iran	1,602,603,940	1,346,726	1,344,749		ايران	Kilo	غيرها من اسماك حية من -- سمك الشبوط للانسال	3019390
	<b>Total</b>	<b>1,602,603,940</b>	<b>1,346,726</b>	<b>1,344,749</b>				<b>المجموع</b>	
Other fish,excluding livers and roes fresh or chilled	Kuwait	8,925,000	7,500	7,500		الكويت	Kilo	غيرها من اسماك صافى واسماك ( قروبر ، شعري ، الحمراء ، البياض ، الزبيدي ، الشعوميات ، نقرور ،البورى ) باستثناء الأكباد والبيض وغدد التذكير من اسماك طازجة او مبردة	3026999
	China	16,784,950	14,105	14,105		الصين	Kilo		
	Vietnam	56,953,400	47,860	39,500		فيتنام	Kilo		
	Iran	4,737,579,140	3,981,742	3,883,805		ايران	Kilo		
	India	71,170,330	59,807	59,807		الهند	Kilo		
	Myanmar	194,255,600	163,240	163,240		ميانمار	Kilo		
	Thailand	31,416,000	26,400	20,000		تايلند	Kilo		
	<b>Total</b>		<b>5,117,084,420</b>	<b>4,300,654</b>	<b>4,187,957</b>				<b>المجموع</b>

**الاستيرادات السلعية (غير النفطية) حسب السلعة وبلد المنشأ لسنة 2019**  
**Imports (non oil) by commodity and origin country for the year 2019**

Con. Table (9) - Follow

تابع جدول (9) - يتبع

Commodity	Country	القيمة بالدينار	القيمة بالدولار	الوزن (كغم)	الكمية	بلد المنشأ	الوحدة القياسية	وصف السلعة	HS
		Value(I.D)	Value(\$)	Weight(K.G)	Quantity		Unit		
Albacore or longfinned tunas (Thunnus alalunga)excluding livers and roes frozen	Thailand	13,771,870	11,573	7,981		تايلند	Kilo	سمك تونة بيضاء (تونوس الألونجا) باستثناء الأكباد والبيض وغدد التذكير من اسماك مجمدة	3034100
<b>Total</b>		13,771,870	11,573	7,981				<b>المجموع</b>	
Sardines (Sardina pilchardus, Sardinops spp.), sardinella (Sardinella spp.), brisling or sprats (Sprattus sprattus)excluding livers and roes : frozen	Morocco	46,915,750	39,425	20,000		المغرب	Kilo	سمك سردين (من نوع ساردينا بيلكاردوس وساردينوبس)، ساردينيل (من نوع ساردينيل) ورنجة صغيرة أو اسبرط (سبراتوس سبراتوس) باستثناء الأكباد والبيض وغدد التذكير: مجمدة	3037100
	Indonesia	23,800,000	20,000	64,000		اندونيسيا	Kilo		
<b>Total</b>		70,715,750	59,425	84,000				<b>المجموع</b>	

**الاستيرادات السلعية (غير النفطية) حسب السلعة وبلد المنشأ لسنة 2019**  
**Imports (non oil) by commodity and origin country for the year 2019**

Con. Table (9) - Follow

تابع جدول (9) - يتبع

Commodity	Country	القيمة بالدينار	القيمة بالدولار	الوزن (كغم)	الكمية	بلد المنشأ	الوحدة القياسية	وصف السلعة	HS
		Value(I.D)	Value(\$)	Weight(K.G)	Quantity		Unit		
Haddock fish (Melanogrammus aeglefinus) excluding livers and roes frozen	Myanmar	248,319,680	208,672	166,938		ميانمار	Kilo	سمك الحدوق (ميلانوجراموس ايكلفينوس) باستثناء الألبان والبيض وغدد التذكير: مجمدة	3037200
<b>Total</b>		248,319,680	208,672	166,938				<b>المجموع</b>	
Other fish, excluding livers and roes frozen	Syria	71,400	60	60		الجمهورية العربية السورية	Kilo	غيرها من اسماك (قروير، البلطي، الحمراء، البياض، شعري، الحليب، الزبيدي، الشعوميات، نقرور، البوري، صافي) باستثناء الألبان والبيض وغدد التذكير مجمدة	3037999
	Kuwait	8,925,000	7,500	7,500		الكويت	Kilo		
	Bahrain	72,590,000	61,000	25,000		البحرين	Kilo		
	Oman	902,112,820	758,078	526,210		سلطنة عمان	Kilo		
	United Arab Emirates	30,107,000	25,300	25,300		الإمارات العربية المتحدة	Kilo		
	Egypt	595,000	500	2,031		جمهورية مصر العربية	Kilo		
	China	11,487,297,098	9,671,594	13,806,881		الصين	Kilo		
	Vietnam	4,449,784,060	3,746,534	2,734,503		فيتنام	Kilo		
	Turkey	8,353,800	7,140	6,993		تركيا	Kilo		
	Iran	570,040,940	479,026	479,026		ايران	Kilo		
	India	1,273,340,150	1,071,105	983,632		الهند	Kilo		
	Japan	30,464,000	25,600	15,360		اليابان	Kilo		

الاستيرادات السلعية (غير النفطية) حسب السلعة وبلد المنشأ لسنة 2019

Imports (non oil) by commodity and origin country for the year 2019

Con. Table (9) - Follow

تابع جدول (9) - يتبع

Commodity	Country	القيمة بالدينار	القيمة بالدولار	الوزن (كغم)	الكمية	بلد المنشأ	الوحدة القياسية	وصف السلعة	HS
		Value(I.D)	Value(\$)	Weight(K.G)	Quantity		Unit		
	Malaysia	71,400	60	512		ماليزيا	Kilo		
	Myanmar	1,920,055,480	1,613,492	1,197,749		ميانمار	Kilo		
	Pakistan	742,238,700	623,730	516,146		باكستان	Kilo		
	Thailand	779,712,990	655,221	460,041		تايلند	Kilo		
	United States of America	653,691,000	558,300	232,747		الولايات المتحدة الأمريكية	Kilo		
	Argentina	47,600,000	40,000	20,000		الارجنتين	Kilo		
	Brazil	9,453,842,000	8,077,800	953,654		البرازيل	Kilo		
<b>Total</b>		<b>32,430,892,838</b>	<b>27,422,040</b>	<b>21,993,345</b>				<b>المجموع</b>	
<b>OTHER FISH FILLETS AND OTHER FISH MEAT ( WHETHER OR NOT MINCED ) FRESH OR CHILLED OR FROZEN.</b>									
	China	184,651,110	155,169	93,101		الصين	Kilo	غيرها من شرائح سمك و من لحوم الأسماك (وإن كانت مفرومة)، طازجة أو مبردة أو مجمدة	<b>3049000</b>
<b>Total</b>		<b>184,651,110</b>	<b>155,169</b>	<b>93,101</b>				<b>المجموع</b>	
<b>Shrimps and prawns of Crustaceans, whether in shell or not, frozen.</b>									
	China	43,554,000	36,600	14,240		الصين	Kilo	روبيان (فريديس أو جميري) من قشريات وإن كانت مقشورة مجمدة	<b>3061300</b>
	Vietnam	107,299,920	90,168	57,800		فيتنام	Kilo		
	India	84,982,660	71,414	100,258		الهند	Kilo		
<b>Total</b>		<b>235,836,580</b>	<b>198,182</b>	<b>172,298</b>				<b>المجموع</b>	
<b>Oysters</b>	Turkey	5,414,500	4,550	480		تركيا	Kilo	محار من رخويات منزوعة اصدافهاحية	<b>3071000</b>



الاستيرادات السلعية (غير النفطية) حسب السلعة وبلد المنشأ لسنة 2019  
Imports (non oil) by commodity and origin country for the year 2019

Con. Table (9) - Follow

تابع جدول (9) - يتبع

Commodity	Country	القيمة بالدينار	القيمة بالدولار	الوزن (كغم)	الكمية	بلد المنشأ	الوحدة القياسية	وصف السلعة	HS
		Value(I.D)	Value(\$)	Weight(K.G)	Quantity		Unit		
<b>Total</b>		5,414,500	4,550	480				المجموع	
<b>Total chapter</b>		<b>39,926,335,408</b>	<b>33,721,329</b>	<b>28,086,381</b>				مجموع الفصل	
Dairy produce; birds' eggs; natural honey; edible products of animal origin, not elsewhere specified or included.								ألبان ومنتجات صناعة الألبان ؛ بيض طيور ؛ عسل طبيعي ؛ منتجات صالحة للأكل من أصل حيواني، غير مذكورة ولا داخلة في مكان آخر	4
Other Milk not concentrated nor containing added sugar or other sweetening matter.Of a fat content, by weight, not exceeding 1 %Long life liquid milk in packages exceeding one litre	Jordan	687,610,560	577,824	162,988		المملكة الاردنية الهاشمية	Kilo	غيرها من لبن (حليب) غير مركز وغير محتوي على سكر مضاف او مواد تحلية اخر بنسبة دسم لا تزيد عن 1% وزنا طويل الاجل بعبوات تزيد سعتها عن لتر واحد	4011090

**الاستيرادات السلعية (غير النفطية) حسب السلعة وبلد المنشأ لسنة 2019**  
**Imports (non oil) by commodity and origin country for the year 2019**

Con. Table (9) - Follow

تابع جدول (9) - يتبع

Commodity	Country	القيمة بالدينار	القيمة بالدولار	الوزن (كغم)	الكمية	بلد المنشأ	الوحدة القياسية	وصف السلعة	HS
		Value(I.D)	Value(\$)	Weight(K.G)	Quantity		Unit		
	Kuwait	44,030,000	37,000	34,000		الكويت	Kilo		
	Saudi Arabia	1,943,032,000	1,632,800	1,518,986		المملكة العربية السعودية	Kilo		
	Oman	1,341,561,970	1,127,363	291,777		سلطنة عمان	Kilo		
	United Arab Em	1,738,075,920	1,460,568	374,968		الامارات العربية المتحدة	Kilo		
	Egypt	1,185,942,100	996,590	111,592		جمهورية مصر العربية	Kilo		
	France	510,649,230	429,117	178,281		فرنسا	Kilo		
	Germany	197,650,670	166,093	41,592		المانيا	Kilo		
	Denmark	92,895,000	78,500	30,000		الدنمارك	Kilo		
	Netherlands	1,138,148,130	956,427	335,976		هولندا	Kilo		
	Ireland	3,386,734,050	2,845,995	496,552		ايرلندا	Kilo		
	Spain	50,575,000	42,500	26,000		اسبانيا	Kilo		
	European Unio	57,212,820	48,078	30,000		الاتحاد الاوربي	Kilo		
	Albania	120,428,000	101,200	15,000		البانيا	Kilo		
	China	11,139,998,640	9,496,072	1,183,110		الصين	Kilo		
	Vietnam	900,008,900	756,310	149,776		فيتنام	Kilo		
	Turkey	24,529,470	20,613	15,000		تركيا	Kilo		
	Iran	173,823,300	146,070	95,000		ايران	Kilo		
	India	915,010,040	768,916	100,000		الهند	Kilo		
	Malaysia	172,526,200	144,980	137,480		ماليزيا	Kilo		
	Philippines	18,567,570	15,603	11,592		الفلبين	Kilo		
	Singapore	114,240,000	96,000	20,000		سنغافورة	Kilo		
	Kazakhstan	68,841,500	57,850	15,000		كازخستان	Kilo		
	Burundi	328,793,430	276,297	105,000		بورندي	Kilo		
	Lesotho	26,775,000	22,500	9,500		ليسوتو	Kilo		
	Mexico	79,393,230	66,717	15,000		المكسيك	Kilo		

**الاستيرادات السلعية (غير النفطية) حسب السلعة وبلد المنشأ لسنة 2019**  
**Imports (non oil) by commodity and origin country for the year 2019**

Con. Table (9) - Follow

تابع جدول (9) - يتبع

Commodity	Country	القيمة بالدينار	القيمة بالدولار	الوزن (كغم)	الكمية	بلد المنشأ	الوحدة القياسية	وصف السلعة	HS
		Value(I.D)	Value(\$)	Weight(K.G)	Quantity		Unit		
	New Zealand	1,289,391,180	1,083,522	670,125		نيوزيلندا	Kilo		
<b>Total</b>		<b>27,746,443,910</b>	<b>23,451,505</b>	<b>6,174,295</b>				<b>المجموع</b>	
MIHK not concentrated nor containing added sugar or other sweetening matter.Of a fat content, by weight, exceeding 1 % but not exceeding 6 %Long life liquid milk in packages exceeding one litre	Syria	11,897,876,010	10,059,179	10,942,469		الجمهورية العربية السورية	Kilo	لين ( حليب ) غير مركز وغير محتوى على سكر مضاف طويل الاجل بعبوات تزيد سعتها عن لتر واحد وبنسبة دسم تزيد عن 1% ولا تتجاوز 6% وزنا	4012030
	Jordan	1,396,223,280	1,189,112	1,429,720		المملكة الاردنية الهاشمية	Kilo		
	Kuwait	25,510,870,780	21,437,862	42,122,530		الكويت	Kilo		
	Saudi Arabia	7,529,406,080	6,327,232	11,814,791		المملكة العربية السعودية	Kilo		
	Qatar	57,120,000	48,000	96,000		قطر	Kilo		
	Oman	2,922,472,210	2,455,859	1,919,198		سلطنة عمان	Kilo		
	United Arab Em	1,910,281,020	1,605,958	1,732,015		الامارات العربية المتحدة	Kilo		
	Egypt	25,504,080	21,432	32,432		جمهورية مصر العربية	Kilo		

الاستيرادات السلعية (غير النفطية) حسب السلعة وبلد المنشأ لسنة 2019

Imports (non oil) by commodity and origin country for the year 2019

Con. Table (9) - Follow

تابع جدول (9) - يتبع

Commodity	Country	القيمة بالدينار	القيمة بالدولار	الوزن (كغم)	الكمية	بلد المنشأ	الوحدة القياسية	وصف السلعة	HS
		Value(I.D)	Value(\$)	Weight(K.G)	Quantity		Unit		
	France	1,021,093,780	858,062	746,395		فرنسا	Kilo		
	Germany	882,358,960	741,544	408,098		المانيا	Kilo		
	Denmark	112,991,026	95,195	120,823		الدنمارك	Kilo		
	Netherlands	651,813,510	547,753	747,432		هولندا	Kilo		
	Ireland	1,085,553,782	912,925	1,190,090		ايرلندا	Kilo		
	Spain	154,378,700	129,730	113,960		اسبانيا	Kilo		
	European Union	525,321,940	441,530	536,331		الاتحاد الاوربي	Kilo		
	Bologna	45,707,900	38,410	66,820		بولونيا	Kilo		
	China	461,522,460	387,834	220,233		الصين	Kilo		
	Vietnam	935,644,640	786,256	671,277		فيتنام	Kilo		
	Turkey	578,804,830	486,517	803,577		تركيا	Kilo		
	Iran	29,726,555,538	25,025,640	38,369,894		ايران	Kilo		
	India	345,623,836	290,530	194,721		الهند	Kilo		
	Malaysia	224,374,670	188,581	312,712		ماليزيا	Kilo		
	Philippines	54,507,350	45,865	78,230		الفلبين	Kilo		
	Australia	1,403,069,500	1,179,050	589,525		استراليا	Kilo		
	New Zealand	1,192,469,550	1,002,533	1,364,650		نيوزيلندا	Kilo		
<b>Total</b>		90,651,545,432	76,302,589	116,623,923				المجموع	

**الاستيرادات السلعية (غير النفطية) حسب السلعة وبلد المنشأ لسنة 2019**  
**Imports (non oil) by commodity and origin country for the year 2019**

Con. Table (9) - Follow

تابع جدول (9) - يتبع

Commodity	Country	القيمة بالدينار	القيمة بالدولار	الوزن (كغم)	الكمية	بلد المنشأ	الوحدة القياسية	وصف السلعة	HS
		Value(I.D)	Value(\$)	Weight(K.G)	Quantity		Unit		
Milk not concentrated nor containing added sugar or other sweetening matter. Long life liquid milk in packages exceeding one litre Of a fat content, by weight, exceeding 6 %	Syria	179,719,750	151,025	292,050		الجمهورية العربية السورية	Kilo	لبن (حليب) غير مركز وغير محتوي على سكر مضاف او مواد تحلية طويل الاجل بعبوات تزيد سعتها عن لتر واحد بنسبة دسم تزيد عن 6% وزنا	4013030
	Jordan	12,138,000	10,200	20,400		المملكة الاردنية الهاشمية	Kilo		
	Kuwait	5,825,483,160	4,895,364	9,702,866		الكويت	Kilo		
	Saudi Arabia	2,554,775,300	2,146,870	4,478,440		المملكة العربية السعودية	Kilo		
	United Arab Em	652,967,280	548,712	1,097,424		الامارات العربية المتحدة	Kilo		
	France	22,103,060	18,574	30,344		فرنسا	Kilo		
	Ireland	42,691,250	35,875	36,000		ايرلندا	Kilo		
	European Unio	8,957,130	7,527	15,054		الاتحاد الاوربي	Kilo		
	Bologna	35,700,000	30,000	60,000		بولونيا	Kilo		
	China	503,693,680	423,272	320,267		الصين	Kilo		
	Vietnam	14,875,000	12,500	25,000		فيتنام	Kilo		

الإستيرادات السلعية (غير النفطية) حسب السلعة وبلد المنشأ لسنة 2019

Imports (non oil) by commodity and origin country for the year 2019

Con. Table (9) - Follow

تابع جدول (9) - يتبع

Commodity	Country	القيمة بالدينار	القيمة بالدولار	الوزن (كغم)	الكمية	بلد المنشأ	الوحدة القياسية	وصف السلعة	HS
		Value(I.D)	Value(\$)	Weight(K.G)	Quantity		Unit		
	Iran	3,445,136,870	2,895,075	5,649,643		ايران	Kilo		
	India	92,820,000	78,000	17,866		الهند	Kilo		
	Malaysia	18,207,000	15,300	30,600		ماليزيا	Kilo		
	Philippines	8,055,110	6,769	13,538		الفلبين	Kilo		
	Thailand	27,417,600	23,040	46,080		تايلند	Kilo		
	New Zealand	78,778,000	66,200	132,400		نيوزيلندا	Kilo		
<b>Total</b>		<b>13,523,518,190</b>	<b>11,364,303</b>	<b>21,967,972</b>				<b>المجموع</b>	
Other Milk not concentrated nor containing added sugar or other sweetening matter. Long life liquid milk in packages exceeding one litre Of a fat content, by weight, exceeding 6 %	Singapore	29,604,820	24,878	24,878		سنغافورة	Kilo	غيرها من لبن ( حليب ) غير مركز وغير محتوي على سكر مضاف او مواد تحليةطويل الاجل بعبوات تزيد سعتها عن لتر واحد بنسبة دسم تزيد عن 6% وزنا	4013090
	Thailand	28,150,640	23,656	23,656		تايلند	Kilo		
<b>Total</b>		<b>57,755,460</b>	<b>48,534</b>	<b>48,534</b>				<b>المجموع</b>	

**الاستيرادات السلعية (غير النفطية) حسب السلعة وبلد المنشأ لسنة 2019**  
**Imports (non oil) by commodity and origin country for the year 2019**

Con. Table (9) - Follow

تابع جدول (9) - يتبع

Commodity	Country	القيمة بالدينار	القيمة بالدولار	الوزن (كغم)	الكمية	بلد المنشأ	الوحدة القياسية	وصف السلعة	HS
		Value(I.D)	Value(\$)	Weight(K.G)	Quantity		Unit		
Milk and cream, concentrated or containing added sugar or other sweetening matter. In powder, granules or other solid forms, of a fat content, by weight, not exceeding 1.5 % for industrial purposes	Syria	50,575,000	42,500	49,648		الجمهورية العربية السورية	Kilo	البيان وقشدة مركزة او محتوية على سكر مضاف او مواد تحلية اخر بشكل - مسحوق أو حبيبات أو بأشكال صلبة أخرى، تحتوي على نسبة من الدسم لا تزيد عن 1.5% وزنا: معد للصناعة	4021010
	Jordan	54,264,000	45,600	40,992		المملكة الاردنية الهاشمية	Kilo		
	Kuwait	476,177,310	400,149	639,649		الكويت	Kilo		
	Saudi Arabia	2,269,839,320	1,907,428	2,471,540		المملكة العربية السعودية	Kilo		
	Oman	6,617,059,260	5,560,554	4,983,550		سلطنة عمان	Kilo		
	United Arab Emirates	7,233,709,555	6,103,548	4,861,610		الامارات العربية المتحدة	Kilo		
	Egypt	34,510,000	29,000	54,455		جمهورية مصر العربية	Kilo		
	United Kingdom	10,892,070	9,153	10,693		المملكة المتحدة	Kilo		
	France	5,543,846,320	4,661,032	4,152,183		فرنسا	Kilo		

**الاستيرادات السلعية (غير النفطية) حسب السلعة وبلد المنشأ لسنة 2019**  
**Imports (non oil) by commodity and origin country for the year 2019**

Con. Table (9) - Follow

تابع جدول (9) - يتبع

Commodity	Country	القيمة بالدينار	القيمة بالدولار	الوزن (كغم)	الكمية	بلد المنشأ	الوحدة القياسية	وصف السلعة	HS
		Value(I.D)	Value(\$)	Weight(K.G)	Quantity		Unit		
	Belgium	50,250,130	42,227	95,970		بلجيكا	Kilo		
	Germany	788,524,020	663,458	457,781		المانيا	Kilo		
	Denmark	165,194,610	138,819	138,565		الدنمارك	Kilo		
	Netherlands	2,418,100,300	2,033,174	2,395,579		هولندا	Kilo		
	Ireland	7,947,530,260	6,707,534	9,709,715		ايرلندا	Kilo		
	Spain	481,260,990	404,421	277,993		اسبانيا	Kilo		
	European Union	2,084,937,590	1,764,161	2,830,351		الاتحاد الاوربي	Kilo		
	Bologna	208,245,240	174,996	139,427		بولونيا	Kilo		
	Ukraine	144,525,500	121,450	192,900		اوكرانيا	Kilo		
	China	22,421,031,350	18,849,641	25,908,467		الصين	Kilo		
	Vietnam	2,455,089,000	2,063,100	2,282,558		فيتنام	Kilo		
	Turkey	255,523,940	214,726	244,807		تركيا	Kilo		
	Iran	1,043,531,825	876,920	1,551,112		ايران	Kilo		
	India	1,067,132,500	896,750	1,589,220		الهند	Kilo		
	Malaysia	678,474,930	570,147	613,291		ماليزيا	Kilo		
	Philippines	95,047,680	79,872	150,249		الفلبين	Kilo		
	Singapore	51,597,210	43,359	109,086		سنغافورة	Kilo		
	Burundi	1,265,219,395	1,063,715	426,000		بورندي	Kilo		
	United States of America	136,879,750	115,025	232,625		الولايات المتحدة الامريكية	Kilo		
	Mexico	47,421,500	39,850	39,850		المكسيك	Kilo		
	Australia	320,546,730	269,367	110,776		استراليا	Kilo		
	New Zealand	3,049,589,200	2,562,680	2,438,601		نيوزيلندا	Kilo		
<b>Total</b>		<b>69,466,526,485</b>	<b>58,454,356</b>	<b>69,199,243</b>				<b>المجموع</b>	



**الاستيرادات السلعية (غير النفطية) حسب السلعة وبلد المنشأ لسنة 2019**  
**Imports (non oil) by commodity and origin country for the year 2019**

Con. Table (9) - Follow

تابع جدول (9) - يتبع

Commodity	Country	القيمة بالدينار	القيمة بالدولار	الوزن (كغم)	الكمية	بلد المنشأ	الوحدة القياسية	وصف السلعة	HS
		Value(I.D)	Value(\$)	Weight(K.G)	Quantity		Unit		
Milk and cream, Not containing added sugar or other sweetening matter In powder, granules or other solid forms, of a fat content, by weight, exceeding 1.5 % : for industrial purposes	China	608,842,080	511,632	511,632		الصين	Kilo	البيان وقشدة غير محتوية على سكر مضاف او مواد تحلية بشكل مسحوق أو حبيبات أو ،باشكال صلبة أخرى تحتوي على نسبة من الدسم تزيد عن 1.5% وزنا: معد للصناعة	4022110
<b>Total</b>		608,842,080	511,632	511,632				<b>المجموع</b>	
Other milk, unsweetened	China	179,292,540	150,666	150,666		الصين	Kilo	لبن (حليب) مركز لا يحتوي على سكر مضاف أو أي مواد تحلية آخر	4029110
	Indonesia	13,494,600	11,340	13,490		اندونيسيا	Kilo		
<b>Total</b>		192,787,140	162,006	164,156				<b>المجموع</b>	
Other cream, unsweetened	Kuwait	119,836,570	100,703	103,000		الكويت	Kilo	قشدة مركزة لا تحتوي على سكر مضاف أو أي مواد تحلية آخر	4029120
	United Arab Em	19,040,000	16,000	16,000		الإمارات العربية المتحدة	Kilo		
	Iran	711,222,540	597,666	1,476,447		ايران	Kilo		
<b>Total</b>		850,099,110	714,369	1,595,447				<b>المجموع</b>	

**الاستيرادات السلعية (غير النفطية) حسب السلعة وبلد المنشأ لسنة 2019**  
**Imports (non oil) by commodity and origin country for the year 2019**

Con. Table (9) - Follow

تابع جدول (9) - يتبع

Commodity	Country	القيمة بالدينار	القيمة بالدولار	الوزن (كغم)	الكمية	بلد المنشأ	الوحدة القياسية	وصف السلعة	HS
		Value(I.D)	Value(\$)	Weight(K.G)	Quantity		Unit		
Other cream, sweetened	Kuwait	807,360,260	678,454	983,454		الكويت	Kilo	غيرها من قشدة مركزة تحتوي على سكر مضاف أو أي مواد تحلية أخرى	4029920
	Turkey	5,851,230	4,917	9,917		تركيا	Kilo		
	Iran	15,207,010	12,779	17,779		ايران	Kilo		
<b>Total</b>		<b>828,418,500</b>	<b>696,150</b>	<b>1,011,150</b>				<b>المجموع</b>	
Other Whey, whether or not concentrated or containing added sugar or other sweetening matter; products consisting of natural milk constituents, whether or not containing added sugar or other sweetening matter, not elsewhere specified or included.	Syria	45,243,800	38,020	76,040		الجمهورية العربية السورية	Kilo	، غيرها من مصّل اللبّن وإن كان مركزاً أو محتويًا على سكر مضاف أو مواد تحلية أخرى؛ منتجات مكونة من عناصر حليب طبيعية وإن كانت محتوية على سكر مضاف أو مواد تحلية أخرى، غير مذكورة. ولا داخلة في مكان آخر.	4049000

**الاستيرادات السلعية (غير النفطية) حسب السلعة وبلد المنشأ لسنة 2019**  
**Imports (non oil) by commodity and origin country for the year 2019**

Con. Table (9) - Follow

تابع جدول (9) - يتبع

Commodity	Country	القيمة بالدينار	القيمة بالدولار	الوزن (كغم)	الكمية	بلد المنشأ	الوحدة القياسية	وصف السلعة	HS
		Value(I.D)	Value(\$)	Weight(K.G)	Quantity		Unit		
	Kuwait	18,320,050	15,395	30,000		الكويت	Kilo		
	Saudi Arabia	54,290,180	45,622	49,000		المملكة العربية السعودية	Kilo		
	Vietnam	59,500,000	50,000	40,200		فيتنام	Kilo		
<b>Total</b>		<b>177,354,030</b>	<b>149,037</b>	<b>195,240</b>				<b>المجموع</b>	
<b>Butter</b>	Saudi Arabia	115,311,000	96,900	120,200		المملكة العربية السعودية	Kilo	زبدة من منتجات البان قابلة للدهن	<b>4051000</b>
	Sudan	32,467,500	27,750	14,000		السودان	Kilo		
	Denmark	129,937,290	109,191	72,410		الدنمارك	Kilo		
	Ukraine	41,650,000	35,000	35,000		اوكرانيا	Kilo		
	China	57,834,000	48,600	114,955		الصين	Kilo		
	Turkey	96,645,850	81,215	88,000		تركيا	Kilo		
	Iran	144,549,300	121,470	99,224		ايران	Kilo		
	India	85,442,000	71,800	65,100		الهند	Kilo		
	New Zealand	32,130,000	27,000	27,000		نيوزيلندا	Kilo		
<b>Total</b>		<b>735,966,940</b>	<b>618,926</b>	<b>635,889</b>				<b>المجموع</b>	
<b>Other Butter and other fats and oils derived from milk; dairy spreads.</b>	Iran	78,053,290	65,591	194,070		ايران	Kilo	غيرها من زبدة ومواد دسمة مشتقة من اللبن؛ منتجات البان قابلة للدهن من مشتقات اللبن	<b>4059000</b>
<b>Total</b>		<b>78,053,290</b>	<b>65,591</b>	<b>194,070</b>				<b>المجموع</b>	

**الاستيرادات السلعية (غير النفطية) حسب السلعة وبلد المنشأ لسنة 2019**  
**Imports (non oil) by commodity and origin country for the year 2019**

Con. Table (9) - Follow

تابع جدول (9) - يتبع

Commodity	Country	القيمة بالدينار	القيمة بالدولار	الوزن (كغم)	الكمية	بلد المنشأ	الوحدة القياسية	وصف السلعة	HS
		Value(I.D)	Value(\$)	Weight(K.G)	Quantity		Unit		
Fresh (unripened or uncured) cheese, including whey cheese, and curd	Jordan	474,948,980	399,742	311,000		المملكة الاردنية الهاشمية	Kilo	اجبان طازجة ( غير مخمرة او غير مخثرة بما في ذلك جبن مصل اللبن وجبن اللبن المخثر.	4061000
	Saudi Arabia	34,938,400	29,360	29,360		المملكة العربية السعودية	Kilo		
	Egypt	179,068,650	150,535	113,000		جمهورية مصر العربية	Kilo		
	Turkey	199,102,470	167,313	137,500		تركيا	Kilo		
	Iran	210,689,500	177,050	132,100		ايران	Kilo		
<b>Total</b>		<b>1,098,748,000</b>	<b>924,000</b>	<b>722,960</b>				<b>المجموع</b>	
Processed cheese, not grated or powdered	Syria	209,412,630	175,977	175,072		الجمهورية العربية السورية	Kilo	أجبان معالجة، غير مبشورة ولا بشكل مسحوق	4063000
	Jordan	2,196,275,980	1,847,562	1,847,638		المملكة الاردنية الهاشمية	Kilo		
	Kuwait	52,955,000	44,500	44,500		الكويت	Kilo		
	Lebanon	13,899,600	11,880	11,880		لبنان	Kilo		
	Saudi Arabia	5,427,681,950	4,561,345	5,676,932		المملكة العربية السعودية	Kilo		
	Bahrain	960,859,220	818,142	309,349		البحرين	Kilo		
	Egypt	1,596,363,480	1,351,872	1,159,284		جمهورية مصر العربية	Kilo		
	Tunisia	58,152,920	48,868	45,000		تونس	Kilo		
	France	29,536,990	24,821	24,821		فرنسا	Kilo		
	Germany	19,786,130	16,627	16,627		المانيا	Kilo		

الاستيرادات السلعية (غير النفطية) حسب السلعة وبلد المنشأ لسنة 2019

Imports (non oil) by commodity and origin country for the year 2019

Con. Table (9) - Follow

تابع جدول (9) - يتبع

Commodity	Country	القيمة بالدينار	القيمة بالدولار	الوزن (كغم)	الكمية	بلد المنشأ	الوحدة القياسية	وصف السلعة	HS
		Value(I.D)	Value(\$)	Weight(K.G)	Quantity		Unit		
	European Union	5,950,000	5,000	5,000		الاتحاد الاوربي	Kilo		
	Bologna	23,466,800	19,720	20,000		بولونيا	Kilo		
	China	620,385,080	521,620	437,792		الصين	Kilo		
	Turkey	296,413,530	249,087	256,301		تركيا	Kilo		
	Iran	4,652,125,310	3,909,349	6,985,194		ايران	Kilo		
	Japan	13,601,250	11,625	11,625		اليابان	Kilo		
	United States of America	1,335,098,700	1,141,110	1,141,110		الولايات المتحدة الأمريكية	Kilo		
	Australia	75,862,500	63,750	62,000		استراليا	Kilo		
<b>Total</b>		<b>17,587,827,070</b>	<b>14,822,855</b>	<b>18,230,125</b>				<b>المجموع</b>	
<b>Fresh fermented cream cheese</b>	Syria	1,477,828,410	1,261,839	1,281,479		الجمهورية العربية السورية	Kilo	جين قشدة طازج مخمر	<b>4069010</b>
	Jordan	19,016,324,840	16,207,836	12,861,196		المملكة الاردنية الهاشمية	Kilo		
	Kuwait	1,187,023,810	997,499	1,910,700		الكويت	Kilo		
	Saudi Arabia	3,987,561,480	3,350,892	5,172,304		المملكة العربية السعودية	Kilo		
	Bahrain	513,176,790	431,241	404,270		البحرين	Kilo		
	United Arab Emirates	50,836,800	42,720	46,009		الإمارات العربية المتحدة	Kilo		
	Egypt	4,236,152,090	3,596,191	3,724,750		جمهورية مصر العربية	Kilo		
	Tunisia	13,090,000	11,000	11,000		تونس	Kilo		
	Morocco	53,029,970	44,563	44,563		المغرب	Kilo		
	United Kingdom	43,982,400	36,960	34,000		المملكة المتحدة	Kilo		
	Italy	13,577,900	11,410	15,847		ايطاليا	Kilo		
	Germany	7,813,540	6,566	6,566		المانيا	Kilo		

الاستيرادات السلعية (غير النفطية) حسب السلعة وبلد المنشأ لسنة 2019

Imports (non oil) by commodity and origin country for the year 2019

Con. Table (9) - Follow

تابع جدول (9) - يتبع

Commodity	Country	القيمة بالدينار	القيمة بالدولار	الوزن (كغم)	الكمية	بلد المنشأ	الوحدة القياسية	وصف السلعة	HS
		Value(I.D)	Value(\$)	Weight(K.G)	Quantity		Unit		
	Denmark	135,155,440	113,576	141,223		الدنمارك	Kilo		
	Hncara	139,804,770	117,483	79,649		هنكاري	Kilo		
	Bologna	55,930,000	47,000	47,000		بولونيا	Kilo		
	China	149,311,680	125,472	141,172		الصين	Kilo		
	Turkey	57,209,250	48,075	32,593		تركيا	Kilo		
	Iran	11,703,478,640	9,834,856	10,307,727		ايران	Kilo		
	India	24,276,000	20,400	20,400		الهند	Kilo		
	United States	815,814,300	696,970	696,000		الولايات المتحدة الامريكية	Kilo		
	Australia	77,088,200	64,780	54,636		استراليا	Kilo		
<b>Total</b>		<b>43,758,466,310</b>	<b>37,067,329</b>	<b>37,033,084</b>				<b>المجموع</b>	
<b>Solid or semisolid cheese</b>	Syria	26,816,650	22,535	22,535		الجمهورية العربية السورية	Kilo	جبين قاسي او متوسط التقسية (مثل الشدر ،الجودا ،الجروير ،الباروميسان)	<b>4069020</b>
	Jordan	6,480,105,480	5,515,422	2,051,074		المملكة الاردنية الهاشمية	Kilo		
	Kuwait	91,594,300	76,970	71,110		الكويت	Kilo		
	Saudi Arabia	3,724,315,630	3,130,877	3,542,501		المملكة العربية السعودية	Kilo		
	Bahrain	157,583,370	132,423	114,855		البحرين	Kilo		
	Egypt	5,091,250,620	4,327,794	2,194,648		جمهورية مصر العربية	Kilo		
	Morocco	35,700,000	30,000	64,614		المغرب	Kilo		
	Germany	23,861,500	20,330	27,120		المانيا	Kilo		
	Austria	489,425,580	411,282	151,328		النمسا	Kilo		
	Denmark	159,715,850	134,215	53,825		الدنمارك	Kilo		
	European Union	41,655,950	35,005	19,000		الاتحاد الاوربي	Kilo		
	China	89,250,000	75,000	75,000		الصين	Kilo		

الاستيرادات السلعية (غير النفطية) حسب السلعة وبلد المنشأ لسنة 2019

Imports (non oil) by commodity and origin country for the year 2019

تابع جدول (9) - يتبع

Con. Table (9) - Follow

Commodity	Country	القيمة بالدينار	القيمة بالدولار	الوزن (كغم)	الكمية	بلد المنشأ	الوحدة القياسية	وصف السلعة	HS
		Value(I.D)	Value(\$)	Weight(K.G)	Quantity		Unit		
	Turkey	185,193,750	155,625	111,766		تركيا	Kilo		
	Iran	13,901,565,720	11,681,989	10,945,124		ايران	Kilo		
	Burundi	88,141,860	74,214	75,574		بورندي	Kilo		
	United States of America	184,255,520	155,464	115,388		الولايات المتحدة الأمريكية	Kilo		
	Australia	104,960,380	88,202	165,739		استراليا	Kilo		
<b>Total</b>		<b>30,875,392,160</b>	<b>26,067,347</b>	<b>19,801,201</b>				<b>المجموع</b>	
<b>Birds' eggs, in shell, fresh</b>	Syria	23,376,360	19,644	13,000		الجمهورية العربية السورية	Kilo	بيض طيور بقشرة طازج	<b>4070000</b>
	Jordan	4,617,200	3,880	6,500		المملكة الاردنية الهاشمية	Kilo		
	Kuwait	81,985,050	68,895	45,500		الكويت	Kilo		
	Saudi Arabia	54,789,290	46,167	52,000		المملكة العربية السعودية	Kilo		
	Egypt	18,849,600	15,840	13,000		جمهورية مصر العربية	Kilo		
	United Kingdom	372,586,620	313,098	6,500		المملكة المتحدة	Kilo		
	France	2,380,000	2,000	6,500		فرنسا	Kilo		
	Italy	4,151,910	3,489	11,000		ايطاليا	Kilo		
	Belgium	144,799,200	121,680	12,000		بلجيكا	Kilo		
	Spain	5,637,030	4,737	6,500		اسبانيا	Kilo		
	European Union	12,591,390	10,581	33,000		الاتحاد الاوربي	Kilo		
	Russian Federation	13,685,000	11,500	6,500		روسيا الاتحادية	Kilo		
	Ukraine	1,225,417,970	1,029,763	1,317,500		اوكرانيا	Kilo		
	China	45,375,516	38,278	36,000		الصين	Kilo		
	Turkey	8,525,486,060	7,164,274	8,754,150		تركيا	Kilo		
	Iran	1,203,668,715	1,011,782	797,500		ايران	Kilo		
	India	9,749,670	8,193	6,500		الهند	Kilo		

**الاستيرادات السلعية (غير النفطية) حسب السلعة وبلد المنشأ لسنة 2019**  
**Imports (non oil) by commodity and origin country for the year 2019**

Con. Table (9) - Follow

تابع جدول (9) - يتبع

Commodity	Country	القيمة بالدينار	القيمة بالدولار	الوزن (كغم)	الكمية	بلد المنشأ	الوحدة القياسية	وصف السلعة	HS
		Value(I.D)	Value(\$)	Weight(K.G)	Quantity		Unit		
	United States	3,658,060	3,074	5,500		الولايات المتحدة الامريكية	Kilo		
	Mexico	928,200	780	5,500		المكسيك	Kilo		
<b>Total</b>		<b>11,753,732,841</b>	<b>9,877,655</b>	<b>11,134,650</b>				<b>المجموع</b>	
<b>Birds' eggs, in shell for hatching</b>	Jordan	4,485,276,600	3,769,140	2,739,003		المملكة الاردنية الهاشمية	Kilo	بيض طيور بقشرة للتفريخ	<b>4070011</b>
	Belgium	879,076,800	738,720	430,188		بلجيكا	Kilo		
	Netherlands	138,801,600	116,640	70,265		هولندا	Kilo		
	Turkey	560,090,160	470,664	232,551		تركيا	Kilo		
	Iran	601,997,200	505,880	588,860		ايران	Kilo		
<b>Total</b>		<b>6,665,242,360</b>	<b>5,601,044</b>	<b>4,060,867</b>				<b>المجموع</b>	
<b>Birds' eggs, in shell, preserved</b>	Jordan	1,056,363,000	887,700	511,200		المملكة الاردنية الهاشمية	Kilo	بيض طيور بقشرة محفوظة	<b>4070019</b>
	Belgium	68,544,000	57,600	16,000		بلجيكا	Kilo		
	Moldova	17,671,500	14,850	16,000		مولدوفيا	Kilo		
	Ukraine	1,060,093,650	890,835	960,000		اوكرانيا	Kilo		
	Turkey	1,825,465,950	1,534,005	1,712,200		تركيا	Kilo		
	Iran	71,400,000	60,000	70,520		ايران	Kilo		
<b>Total</b>		<b>4,099,538,100</b>	<b>3,444,990</b>	<b>3,285,920</b>				<b>المجموع</b>	
<b>Natural honey.</b>	Saudi Arabia	252,440,650	212,135	22,927		المملكة العربية السعودية	Kilo	عسل طبيعي	<b>4090000</b>
	Egypt	35,795,200	30,080	29,555		جمهورية مصر العربية	Kilo		
	Germany	179,610,270	150,933	46,244		المانيا	Kilo		
	Spain	37,187,500	31,250	3,500		اسبانيا	Kilo		
	China	87,926,720	73,888	7,731		الصين	Kilo		
	Turkey	60,541,250	50,875	50,875		تركيا	Kilo		



الاستيرادات السلعية (غير النفطية) حسب السلعة وبلد المنشأ لسنة 2019  
Imports (non oil) by commodity and origin country for the year 2019

Con. Table (9) - Follow

تابع جدول (9) - يتبع

Commodity	Country	القيمة بالدينار	القيمة بالدولار	الوزن (كغم)	الكمية	بلد المنشأ	الوحدة القياسية	وصف السلعة	HS
		Value(I.D)	Value(\$)	Weight(K.G)	Quantity		Unit		
	Canada	40,460,000	34,000	34,000		كندا	Kilo		
<b>Total</b>		693,961,590	583,161	194,832				المجموع	
<b>Total chapter</b>		<b>321,450,218,998</b>	<b>270,927,379</b>	<b>312,785,190</b>				مجموع الفصل	
<b>Products of animal origin, not elsewhere specified or included.</b>								منتجات أخرى من أصل حيواني غير مذكورة ولا داخلة في مكان آخر	<b>5</b>
<b>Ossein and bones treated with acid</b>	Jordan	796,515,300	670,350	2,125,000		المملكة الاردنية الهاشمية	Kilo	عظمين (بروتين عظام) وعظام معالجة بحمض مساحيقها ونفاياها	<b>5061000</b>
	Malaysia	11,900,000	10,000	40,000		ماليزيا	Kilo		
<b>Total</b>		808,415,300	680,350	2,165,000				المجموع	
<b>non</b>	Saudi Arabia	877,076,410	737,039	50,000		المملكة العربية السعودية	Kilo	اسفنج طبيعي من اصل حيواني محضر (المنزوع منه مادته الكلسية او المبيض الخ ..)	<b>5090020</b>
	Germany	93,324,560	78,424	3,500		المانيا	Kilo		
	Netherlands	120,676,710	101,409	7,000		هولندا	Kilo		
	China	1,428,000	1,200	600		الصين	Kilo		
	Iran	1,190,000	1,000	1,000		ايران	Kilo		
	United States of America	595,000	500	489		الولايات المتحدة الامريكية	Kilo		
<b>Total</b>		1,094,290,680	919,572	62,589				المجموع	

**الاستيرادات السلعية (غير النفطية) حسب السلعة وبلد المنشأ لسنة 2019**  
**Imports (non oil) by commodity and origin country for the year 2019**

Con. Table (9) - Follow

تابع جدول (9) - يتبع

Commodity	Country	القيمة بالدينار	القيمة بالدولار	الوزن (كغم)	الكمية	بلد المنشأ	الوحدة القياسية	وصف السلعة	HS
		Value(I.D)	Value(\$)	Weight(K.G)	Quantity		Unit		
Ambergris, castoreum, civet and musk; cantharides; bile, whether or not dried; glands and other animal products used in the preparation of pharmaceutical products, fresh, chilled, frozen or otherwise provisionally preserved.	Jordan	47,741,850	40,805	122,000		المملكة الاردنية الهاشمية	Kilo	عنبر أشهب، طيب القندس (كاستريوم)، زباد ومسك؛ ذراريح (ذباب هندي)؛ صفراء وإن كانت مجففة؛ غدد ومنتجات حيوانية أخرى مستعملة في إعداد محضرات الصيدلة، طازجة أو مبردة أو مجمدة أو محفوظة مؤقتاً بطريقة أخرى	5100010
	United Arab Em	98,479,640	82,756	90,000		الامارات العربية المتحدة	Kilo		
<b>Total</b>		146,221,490	123,561	212,000				المجموع	
<b>Total chapter</b>		<b>2,048,927,470</b>	<b>1,723,483</b>	<b>2,439,589</b>				مجموع الفصل	

**الاستيرادات السلعية (غير النفطية) حسب السلعة وبلد المنشأ لسنة 2019**  
**Imports (non oil) by commodity and origin country for the year 2019**

Con. Table (9) - Follow

تابع جدول (9) - يتبع

Commodity	Country	القيمة بالدينار	القيمة بالدولار	الوزن (كغم)	الكمية	بلد المنشأ	الوحدة القياسية	وصف السلعة	HS
		Value(I.D)	Value(\$)	Weight(K.G)	Quantity		Unit		
Live trees and other plants; bulbs, roots and the like; cut flowers and ornamental foliage.								أشجار ونباتات أخرى حية ، بصيالات وبصلات وجذور وما شابهها، أزهار مقطوفة وأغصان مورقة للزينة	6
Other edible fruit trees or bushes	Egypt	59,500	50	80	2	جمهورية مصر العربية	NO.	غيرها من أشجار وجنبات وشجيرات، ذات فواكه وثمار صالحة للأكل، مطعمة أم لا	6022090
<b>Total</b>		59,500	50	80	2			المجموع	
Other live plants (including their roots), cuttings and slips; mushroom spawn.	Lebanon	47,528,600	39,940	10,502	8,742	لبنان	NO.	غيرها من نباتات حية أخرى (بما فيها جذورها)، فسانل وطعوم؛ بياض الفطر.	6029000
	Turkey	13,238,750	11,125	800	2,000	تركيا	NO.		
<b>Total</b>		60,767,350	51,065	11,302	10,742			المجموع	

**الاستيرادات السلعية (غير النفطية) حسب السلعة وبلد المنشأ لسنة 2019**  
**Imports (non oil) by commodity and origin country for the year 2019**

Con. Table (9) - Follow

تابع جدول (9) - يتبع

Commodity	Country	القيمة بالدينار	القيمة بالدولار	الوزن (كغم)	الكمية	بلد المنشأ	الوحدة القياسية	وصف السلعة	HS
		Value(I.D)	Value(\$)	Weight(K.G)	Quantity		Unit		
Cut flowers and flower buds of a kind suitable for bouquets or for ornamental purposes, fresh	United Arab Em	2,503,800	2,140	500	6,000	الامارات العربية المتحدة	NO.	ازهار وبراعم ازهار للباقات او للتزيين - رطبة	6031000
	Turkey	4,284,000	3,600	500	1,000	تركيا	NO.		
	Thailand	1,592,220	1,338	1,338	223	تايلند	NO.		
	Kenya	904,400	760	760	6,080	كينيا	NO.		
	Ecuador	3,054,730	2,567	1,935	5,120	اكوادور	NO.		
<b>Total</b>		<b>12,339,150</b>	<b>10,405</b>	<b>5,033</b>	<b>18,423</b>			<b>المجموع</b>	
Mosses and lichens for ornamental purposes, Fresh	Turkey	24,038,000	20,200	14,000		تركيا	Kilo	طحالب وأشنة للباقات او للزينة رطبة	6049100
	<b>Total</b>	<b>24,038,000</b>	<b>20,200</b>	<b>14,000</b>				<b>المجموع</b>	

الاستيرادات السلعية (غير النفطية) حسب السلعة وبلد المنشأ لسنة 2019  
Imports (non oil) by commodity and origin country for the year 2019

Con. Table (9) - Follow

تابع جدول (9) - يتبع

Commodity	Country	القيمة بالدينار	القيمة بالدولار	الوزن (كغم)	الكمية	بلد المنشأ	الوحدة القياسية	وصف السلعة	HS
		Value(I.D)	Value(\$)	Weight(K.G)	Quantity		Unit		
Other Foliage, branches and other parts of plants, without flowers or flower buds, and grasses, mosses and lichens, being goods of a kind suitable for bouquets or for ornamental purposes, fresh, dried, dyed, bleached, impregnated or otherwise prepared.	Egypt	21,384,300	17,970	11,980		جمهورية مصر العربية	Kilo	أغصان وارقه وأوراق وأفنان وغيرها من أجزاء النباتات، دون أزهار أو براعم وأعشاب وطحالب و أشنه للباقات أو للزينة، رطبة أو مجففة أو مصبوغة أو مبيضة أو مشربة أو محضرة بطريقة أخرى. غيرها من	6049900
	European Union	26,180,000	22,000	7,520		الاتحاد الأوربي	Kilo		
	China	201,772,830	169,557	69,883		الصين	Kilo		
	South Korea	31,974,110	26,869	51,184		كوريا الجنوبية	Kilo		
	Kenya	623,560	524	200		كينيا	Kilo		
<b>Total</b>		<b>281,934,800</b>	<b>236,920</b>	<b>140,767</b>				<b>المجموع</b>	
<b>Total chapter</b>		<b>379,138,800</b>	<b>318,640</b>	<b>171,182</b>	<b>29,167</b>			<b>مجموع الفصل</b>	

**الاستيرادات السلعية (غير النفطية) حسب السلعة وبلد المنشأ لسنة 2019**  
**Imports (non oil) by commodity and origin country for the year 2019**

Con. Table (9) - Follow

تابع جدول (9) - يتبع

Commodity	Country	القيمة بالدينار	القيمة بالدولار	الوزن (كغم)	الكمية	بلد المنشأ	الوحدة القياسية	وصف السلعة	HS
		Value(I.D)	Value(\$)	Weight(K.G)	Quantity		Unit		
<b>Edible vegetables and certain roots and tubers.</b>								خضار ونباتات وجذور ودرنات ,صالحة للاكل	7
<b>Potatoes,Seed fresh or chilled.</b>	Syria	1,111,694,430	934,197	3,641,662		الجمهورية العربية السورية	Kilo	بطاطا ثقاوي للزرع طازجة او مبردة	7011000
	Jordan	76,484,870	64,273	203,090		المملكة الاردنية الهاشمية	Kilo		
	Lebanon	6,247,500	5,250	21,000		لبنان	Kilo		
	United Kingdom	137,707,990	115,721	1,123,210		المملكة المتحدة	Kilo		
	France	1,223,755,540	1,028,366	8,766,300		فرنسا	Kilo		
	Netherlands	1,229,950,680	1,033,572	9,209,320		هولندا	Kilo		
	China	26,745,250	22,475	89,900		الصين	Kilo		
	South Korea	449,820	378	3,780		كوريا الجنوبية	Kilo		
	Turkey	47,005,000	39,500	79,000		تركيا	Kilo		
	Iran	13,053,240,875	10,971,773	41,914,992		ايران	Kilo		
	South Africa	6,426,000	5,400	13,000		جنوب أفريقيا	Kilo		
<b>Total</b>		<b>16,919,707,955</b>	<b>14,220,905</b>	<b>65,065,254</b>				<b>المجموع</b>	
<b>Other Potatoes fresh or chilled.</b>	Jordan	25,942,000	21,800	87,200		المملكة الاردنية الهاشمية	Kilo	غيرها من بطاطا طازجة او مبردة	7019000
	Lebanon	25,942,000	21,800	87,200		لبنان	Kilo		
	Egypt	151,340,630	127,177	537,200		جمهورية مصر العربية	Kilo		
	China	161,840,000	136,000	187,766		الصين	Kilo		
	Iran	5,283,946,290	4,440,291	17,698,120		ايران	Kilo		
	India	36,890,000	31,000	124,000		الهند	Kilo		

**الاستيرادات السلعية (غير النفطية) حسب السلعة وبلد المنشأ لسنة 2019**  
**Imports (non oil) by commodity and origin country for the year 2019**

Con. Table (9) - Follow

تابع جدول (9) - يتبع

Commodity	Country	القيمة بالدينار	القيمة بالدولار	الوزن (كغم)	الكمية	بلد المنشأ	الوحدة القياسية	وصف السلعة	HS
		Value(I.D)	Value(\$)	Weight(K.G)	Quantity		Unit		
	Philippines	65,491,650	55,035	60,000		الفلبين	Kilo		
	Pakistan	2,090,844,280	1,757,012	6,971,578		باكستان	Kilo		
	South Africa	240,084,000	205,200	25,000		جنوب أفريقيا	Kilo		
	Ecuador	26,149,500	22,350	35,000		اكوادور	Kilo		
<b>Total</b>		<b>8,108,470,350</b>	<b>6,817,665</b>	<b>25,813,064</b>				<b>المجموع</b>	
<b>Tomatoes, fresh or chilled.</b>	Jordan	1,293,637,100	1,087,090	4,338,260		المملكة الاردنية الهاشمية	Kilo	بندورة، طازجة او مبردة	<b>702000</b>
	Saudi Arabia	54,835,200	46,080	92,000		المملكة العربية السعودية	Kilo		
	United Arab Em	23,800,000	20,000	40,000		الامارات العربية المتحدة	Kilo		
	Iran	11,681,359,190	9,816,510	39,251,092		ايران	Kilo		
<b>Total</b>		<b>13,053,631,490</b>	<b>10,969,680</b>	<b>43,721,352</b>				<b>المجموع</b>	
<b>Onions for food , fresh or chilled.</b>	Syria	8,639,400	7,260	29,040		الجمهورية العربية السورية	Kilo	بصل للطعام (اخضر او يابس القشرة ) ، طازجة أو مبردة.	<b>7031011</b>
	Egypt	3,688,999,590	3,100,157	20,025,723		جمهورية مصر العربية	Kilo		
	European Union	26,908,290	22,695	85,795		الاتحاد الاوربي	Kilo		
	Russian Feder	229,497,450	192,855	359,958		روسيا الاتحادية	Kilo		
	China	246,842,890	207,431	511,823		الصين	Kilo		
	Turkey	118,986,910	99,989	526,652		تركيا	Kilo		
	Iran	34,396,199,861	28,957,464	99,953,958		ايران	Kilo		
	India	3,449,876,640	2,899,056	5,853,076		الهند	Kilo		
	Pakistan	433,373,010	364,179	944,774		باكستان	Kilo		
	Central Africa	75,803,000	63,700	217,000		افريقيا الوسطى	Kilo		
	South Africa	12,435,500	10,450	36,000		جنوب أفريقيا	Kilo		

**الاستيرادات السلعية (غير النفطية) حسب السلعة وبلد المنشأ لسنة 2019**  
**Imports (non oil) by commodity and origin country for the year 2019**

Con. Table (9) - Follow

تابع جدول (9) - يتبع

Commodity	Country	القيمة بالدينار	القيمة بالدولار	الوزن (كغم)	الكمية	بلد المنشأ	الوحدة القياسية	وصف السلعة	HS
		Value(I.D)	Value(\$)	Weight(K.G)	Quantity		Unit		
	United States	4,255,440	3,576	1,589		الولايات المتحدة الأمريكية	Kilo		
<b>Total</b>		42,691,817,981	35,928,812	128,545,388				المجموع	
<b>Onions (for sowing) fresh or chilled.</b>	China	173,740,000	146,000	580,140		الصين	Kilo	بصل للبيذار (قزح او قنار) ، طازجة أو مبردة.	7031012
<b>Total</b>		173,740,000	146,000	580,140				المجموع	
<b>Garlic fresh or chilled.</b>	China	348,060,270	293,133	1,120,152		الصين	Kilo	ثوم طازجة أو مبردة	7032000
	India	23,822,610	20,019	43,000		الهند	Kilo		
<b>Total</b>		371,882,880	313,152	1,163,152				المجموع	
<b>Other Witloof chicory (Cichorium intybus var. foliosum) fresh or chilled.</b>	Egypt	24,336,000	20,800	20,800		جمهورية مصر العربية	Kilo	غيرها من -- هندباء "وتلوف" (شيكوريوم انثيبوس من نوع فولبوسوم) طازجة أو مبردة	7052900
<b>Total</b>		24,336,000	20,800	20,800				المجموع	
<b>Carrots and turnips fresh or chilled.</b>	Egypt	5,355,000	4,500	18,000		جمهورية مصر العربية	Kilo	جزر وفت بقل، طازجة أو مبردة	7061000
	Philippines	5,355,000	4,500	18,000		الفلبين	Kilo		
	South Africa	5,712,000	4,800	18,000		جنوب أفريقيا	Kilo		
<b>Total</b>		16,422,000	13,800	54,000				المجموع	



**الاستيرادات السلعية (غير النفطية) حسب السلعة وبلد المنشأ لسنة 2019**  
**Imports (non oil) by commodity and origin country for the year 2019**

Con. Table (9) - Follow

تابع جدول (9) - يتبع

Commodity	Country	القيمة بالدينار	القيمة بالدولار	الوزن (كغم)	الكمية	بلد المنشأ	الوحدة القياسية	وصف السلعة	HS
		Value(I.D)	Value(\$)	Weight(K.G)	Quantity		Unit		
Cucumbers and gherkins, fresh or chilled.	China	15,393,840	12,936	2,156		الصين	Kilo	خيار و قثاء، خيار محبب، طازجة أو مبردة	7070000
	Iran	35,700,000	30,000	36,000		ايران	Kilo		
<b>Total</b>		<b>51,093,840</b>	<b>42,936</b>	<b>38,156</b>				<b>المجموع</b>	
Peas (Pisum sativum) shelled or unshelled, fresh or chilled.	Syria	12,495,000	10,500	34,000		الجمهورية العربية السورية	Kilo	بازلاء (بيسوم ساتيفوم) من بقول قرنية مفصصة او غير مفصصة طازجة او مبردة	7081000
	Saudi Arabia	447,463,800	376,020	372,000		المملكة العربية السعودية	Kilo		
	United Arab Em	70,900,200	59,580	59,580		الامارات العربية المتحدة	Kilo		
	China	55,814,850	47,705	18,000		الصين	Kilo		
	Turkey	6,836,550	5,745	7,000		تركيا	Kilo		
	<b>Total</b>		<b>593,510,400</b>	<b>499,550</b>	<b>490,580</b>				<b>المجموع</b>
Beans (Vigna spp., Phaseolus spp.) shelled or unshelled, fresh or chilled.	Syria	169,247,750	142,225	474,083		الجمهورية العربية السورية	Kilo	لوبيا أو فاصوليا (من نوعي فيغنا وفاسيولوس من بقول قرنية مفصصة او غير مفصصة طازجة او مبردة	7082000
	United Arab Em	8,702,470	7,313	24,377		الامارات العربية المتحدة	Kilo		
	Egypt	2,298,008,740	1,958,128	6,527,094		جمهورية مصر العربية	Kilo		

**الاستيرادات السلعية (غير النفطية) حسب السلعة وبلد المنشأ لسنة 2019**  
**Imports (non oil) by commodity and origin country for the year 2019**

Con. Table (9) - Follow

تابع جدول (9) - يتبع

Commodity	Country	القيمة بالدينار	القيمة بالدولار	الوزن (كغم)	الكمية	بلد المنشأ	الوحدة القياسية	وصف السلعة	HS
		Value(I.D)	Value(\$)	Weight(K.G)	Quantity		Unit		
	China	616,003,500	517,650	1,725,500		الصين	Kilo		
	Turkey	191,966,040	161,316	537,720		تركيا	Kilo		
	Iran	5,712,000	4,800	16,000		ايران	Kilo		
	Argentina	85,680,000	72,000	96,000		الارجنتين	Kilo		
<b>Total</b>		<b>3,375,320,500</b>	<b>2,863,432</b>	<b>9,400,774</b>				<b>المجموع</b>	
<b>Kidney beans shelled or unshelled, fresh or chilled.</b>									
	United Arab Em	34,367,200	28,880	28,880		الامارات العربية المتحدة	Kilo	فول من بقول قرنية مفصصة أو غير مفصصة، طازجة أو مبردة.	<b>7089010</b>
	Egypt	846,310,600	711,500	1,411,887		جمهورية مصر العربية	Kilo		
	Spain	4,117,400	3,460	5,500		اسبانيا	Kilo		
	Turkey	4,313,750	3,625	12,083		تركيا	Kilo		
	Iran	32,808,300	27,570	27,570		ايران	Kilo		
	India	17,136,000	14,400	21,600		الهند	Kilo		
<b>Total</b>		<b>939,053,250</b>	<b>789,435</b>	<b>1,507,520</b>				<b>المجموع</b>	
<b>Mushrooms of the genus Agaricus fresh or chilled.</b>									
	China	571,306,040	480,116	451,065		الصين	Kilo	فطر (Agaricus) من جنس اجاريكوس من خضر طازجة او مبردة	<b>7095100</b>
	Iran	1,159,935,361	975,581	1,276,487		ايران	Kilo		
<b>Total</b>		<b>1,731,241,401</b>	<b>1,455,697</b>	<b>1,727,552</b>				<b>المجموع</b>	
<b>OTHER MUSHROOMS FRESH OR CHILLED.</b>									
	China	316,123,500	265,650	10,000		الصين	Kilo	غيرها من فطر وكما خضر آخر، طازجة أو مبردة	<b>7095900</b>
<b>Total</b>		<b>316,123,500</b>	<b>265,650</b>	<b>10,000</b>				<b>المجموع</b>	

**الاستيرادات السلعية (غير النفطية) حسب السلعة وبلد المنشأ لسنة 2019**  
**Imports (non oil) by commodity and origin country for the year 2019**

Con. Table (9) - Follow

تابع جدول (9) - يتبع

Commodity	Country	القيمة بالدينار	القيمة بالدولار	الوزن (كغم)	الكمية	بلد المنشأ	الوحدة القياسية	وصف السلعة	HS
		Value(I.D)	Value(\$)	Weight(K.G)	Quantity		Unit		
Fruits of the genus Capsicum or of the genus Pimenta fresh or chilled.	Egypt	55,866,930	46,947	200,000		جمهورية مصر العربية	Kilo	اثمار فليفلة من جنس كابسيكوم أو فلفل من جنس بيمنتا من خضر طازجة او مبردة	7096000
	China	35,700,000	30,000	75,000		الصين	Kilo		
	Iran	142,185,960	119,484	362,280		ايران	Kilo		
	Brazil	13,625,500	11,450	38,167		البرازيل	Kilo		
<b>Total</b>		<b>247,378,390</b>	<b>207,881</b>	<b>675,447</b>				<b>المجموع</b>	
Spinach, New Zealand spinach and orache spinach (garden spinach) fresh or chilled.	Iran	6,545,000	5,500	21,000		ايران	Kilo	اسبانخ واسبانخ نيوزيلندي واسبانخ كبيرة الورق (أوراش) من خضر طازجة او مبردة	7097000
<b>Total</b>		<b>6,545,000</b>	<b>5,500</b>	<b>21,000</b>				<b>المجموع</b>	
Olives fresh or chilled.	Jordan	17,850,000	15,000	15,000		المملكة الاردنية الهاشمية	Kilo	زيتون من خضر طازجة او مبردة	7099030
	Egypt	719,657,260	604,754	663,705		جمهورية مصر العربية	Kilo		
	Spain	132,613,600	111,440	111,440		اسبانيا	Kilo		
	Iran	11,548,950	9,705	23,205		ايران	Kilo		
<b>Total</b>		<b>881,669,810</b>	<b>740,899</b>	<b>813,350</b>				<b>المجموع</b>	
Okra: fresh or chilled.	Jordan	59,024,000	49,600	49,600		المملكة الاردنية الهاشمية	Kilo	باميا من خضر طازجة او مبردة	7099040

**الاستيرادات السلعية (غير النفطية) حسب السلعة وبلد المنشأ لسنة 2019**  
**Imports (non oil) by commodity and origin country for the year 2019**

Con. Table (9) - Follow

تابع جدول (9) - يتبع

Commodity	Country	القيمة بالدينار	القيمة بالدولار	الوزن (كغم)	الكمية	بلد المنشأ	الوحدة القياسية	وصف السلعة	HS
		Value(I.D)	Value(\$)	Weight(K.G)	Quantity		Unit		
	Egypt	644,181,510	541,329	522,136		جمهورية مصر العربية	Kilo		
<b>Total</b>		703,205,510	590,929	571,736				المجموع	
<b>Coriander fresh or chilled.</b>	Syria	1,487,500	1,250	10,000		الجمهورية العربية السورية	Kilo	كزبرة من خضر طازجة او مبردة	7099060
<b>Total</b>		1,487,500	1,250	10,000				المجموع	
<b>Other vegetables fresh or chilled.</b>	Jordan	53,614,260	45,054	97,992		المملكة الاردنية الهاشمية	Kilo	غيرها من الخضر طازجة او مبردة	7099090
	Egypt	44,982,000	37,800	69,916		جمهورية مصر العربية	Kilo		
	Italy	19,555,270	16,433	14,290		ايطاليا	Kilo		
	European Union	13,387,500	11,250	43,945		الاتحاد الاوربي	Kilo		
	China	107,974,750	91,775	339,996		الصين	Kilo		
	Turkey	10,738,560	9,024	35,250		تركيا	Kilo		
	Iran	3,004,194,010	2,524,799	7,730,487		ايران	Kilo		
	India	157,080,000	132,000	114,783		الهند	Kilo		
	Japan	347,827,480	292,292	254,166		اليابان	Kilo		
<b>Total</b>		3,759,353,830	3,160,427	8,700,825				المجموع	
<b>Potatoes (uncooked or cooked by steaming or boiling in water), frozen</b>	Belgium	89,250,000	75,000	75,000		بلجيكا	Kilo	بطاطس من خضر غير مطبوخة أو مطبوخة ،بالبخار أو مسلوقة بالماء مجمدة	7101000
	Netherlands	71,400,000	60,000	60,000		هولندا	Kilo		
	European Union	60,690,000	51,000	51,000		الاتحاد الاوربي	Kilo		

**الاستيرادات السلعية (غير النفطية) حسب السلعة وبلد المنشأ لسنة 2019**  
**Imports (non oil) by commodity and origin country for the year 2019**

Con. Table (9) - Follow

تابع جدول (9) - يتبع

Commodity	Country	القيمة بالدينار	القيمة بالدولار	الوزن (كغم)	الكمية	بلد المنشأ	الوحدة القياسية	وصف السلعة	HS
		Value(I.D)	Value(\$)	Weight(K.G)	Quantity		Unit		
	China	77,350,000	65,000	40,000		الصين	Kilo		
	Iran	1,472,044,280	1,237,012	1,236,802		ايران	Kilo		
<b>Total</b>		<b>1,770,734,280</b>	<b>1,488,012</b>	<b>1,462,802</b>				<b>المجموع</b>	
<b>Peas (Pisum sativum)shelled or unshelled :(uncooked or cooked by steaming or boiling in water), frozen</b>									
	Jordan	74,660,600	62,740	62,000		المملكة الاردنية الهاشمية	Kilo	بازلاء (بيسوم ساتيفوم) من بقول قرنية مفصصة او غير مفصصة غير مطبوخة أو مطبوخة ،بالبخار أو مسلوقة بالماء مجمدة	<b>7102100</b>
	China	281,087,520	236,208	250,000		الصين	Kilo		
	Iran	28,286,300	23,770	15,000		ايران	Kilo		
<b>Total</b>		<b>384,034,420</b>	<b>322,718</b>	<b>327,000</b>				<b>المجموع</b>	
<b>OtherLeguminous vegetables, shelled or unshelled :</b>									
	United Arab Em	37,413,600	31,440	33,500		الامارات العربية المتحدة	Kilo	غيرها من بقول قرنية مقشورة أو غير مقشورة:	<b>7102900</b>
	Egypt	89,488,000	75,200	75,200		جمهورية مصر العربية	Kilo		
	Portugal	15,392,650	12,935	102,500		البرتغال	Kilo		
	China	455,524,860	382,794	941,633		الصين	Kilo		
<b>Total</b>		<b>597,819,110</b>	<b>502,369</b>	<b>1,152,833</b>				<b>المجموع</b>	

**الاستيرادات السلعية (غير النفطية) حسب السلعة وبلد المنشأ لسنة 2019**  
**Imports (non oil) by commodity and origin country for the year 2019**

Con. Table (9) - Follow

تابع جدول (9) - يتبع

Commodity	Country	القيمة بالدينار	القيمة بالدولار	الوزن (كغم)	الكمية	بلد المنشأ	الوحدة القياسية	وصف السلعة	HS
		Value(I.D)	Value(\$)	Weight(K.G)	Quantity		Unit		
Sweet corn (uncooked or cooked by steaming or boiling in water), frozen	China	327,250,000	275,000	108,000		الصين	Kilo	ذرة حلوة من خضر غير مطبوخة بالبخار او مسلوقة في الماء ( مجمدة	7104000
<b>Total</b>		327,250,000	275,000	108,000				<b>المجموع</b>	
Other vegetables (uncooked or cooked by steaming or boiling in water), frozen	Syria	31,088,750	26,125	37,322		الجمهورية العربية السورية	Kilo	خضر اخر (غير مطبوخة بالبخار او مسلوقة في الماء ( مجمدة	7108000
	Egypt	81,253,200	68,280	88,972		جمهورية مصر العربية	Kilo		
	Spain	45,983,980	38,642	38,642		اسبانيا	Kilo		
	North Korea	25,256,560	21,224	35,761		كوريا الشمالية	Kilo		
	Turkey	20,527,500	17,250	24,643		تركيا	Kilo		
<b>Total</b>		204,109,990	171,521	225,340				<b>المجموع</b>	
Olives(Vegetables provisionally preserved)but unsuitable in that state for immediate consumption.	Syria	2,203,611,570	1,872,343	1,889,240		الجمهورية العربية السورية	Kilo	خضر محفوظة مؤقتا) ولكن غير صالحة بحالتها هذه للاستهلاك المباشر(زيتون من	7112000

**الاستيرادات السلعية (غير النفطية) حسب السلعة وبلد المنشأ لسنة 2019**  
**Imports (non oil) by commodity and origin country for the year 2019**

Con. Table (9) - Follow

تابع جدول (9) - يتبع

Commodity	Country	القيمة بالدينار	القيمة بالدولار	الوزن (كغم)	الكمية	بلد المنشأ	الوحدة القياسية	وصف السلعة	HS
		Value(I.D)	Value(\$)	Weight(K.G)	Quantity		Unit		
	Jordan	125,236,790	105,241	105,241		المملكة الاردنية الهاشمية	Kilo		
	Egypt	4,112,482,920	3,455,868	3,358,614		جمهورية مصر العربية	Kilo		
	Tunisia	10,887,310	9,149	9,149		تونس	Kilo		
	Spain	198,177,430	166,697	165,797		اسبانيا	Kilo		
	Turkey	477,064,250	400,978	359,644		تركيا	Kilo		
	Iran	214,366,780	181,162	181,162		ايران	Kilo		
	Malaysia	132,090,000	111,000	111,000		ماليزيا	Kilo		
	United States	131,111,820	110,178	110,178		الولايات المتحدة الامريكية	Kilo		
<b>Total</b>		<b>7,605,028,870</b>	<b>6,412,616</b>	<b>6,290,025</b>				<b>المجموع</b>	
<b>CAPERS (Vegetables provisionally preserved)but unsuitable in that state for immediate consumption.</b>	Syria	6,292,720	5,288	21,150		الجمهورية العربية السورية	Kilo	خضر محفوظة) مؤقتا ولكن غير صالحة بحالتها هذه للاستهلاك المباشر (كبير من	<b>7113000</b>
<b>Total</b>		<b>6,292,720</b>	<b>5,288</b>	<b>21,150</b>				<b>المجموع</b>	

**الاستيرادات السلعية (غير النفطية) حسب السلعة وبلد المنشأ لسنة 2019**  
**Imports (non oil) by commodity and origin country for the year 2019**

Con. Table (9) - Follow

تابع جدول (9) - يتبع

Commodity	Country	القيمة بالدينار	القيمة بالدولار	الوزن (كغم)	الكمية	بلد المنشأ	الوحدة القياسية	وصف السلعة	HS
		Value(I.D)	Value(\$)	Weight(K.G)	Quantity		Unit		
Cucumbers and gherkins (Vegetables provisionally preserved)but unsuitable in that state for immediate consumption.	Egypt	50,172,780	42,162	41,350		جمهورية مصر العربية	Kilo	خيار أو قثاء وخيار محبب للتخليل (خضر محفوظة مؤقتا ولكن غير صالحة بحالتها هذه للاستهلاك المباشر)	7114000
	Spain	233,575,580	196,282	170,145		اسبانيا	Kilo		
	European Union	16,660,000	14,000	14,000		الاتحاد الاوربي	Kilo		
	China	63,141,400	53,060	53,080		الصين	Kilo		
	Turkey	8,870,260	7,454	3,948		تركيا	Kilo		
	Iran	3,805,293,940	3,197,726	4,311,280		ايران	Kilo		
	India	208,897,590	175,641	365,443		الهند	Kilo		
	Thailand	53,550,000	45,000	45,000		تايلند	Kilo		
	United States of America	199,210,760	167,404	115,451		الولايات المتحدة الامريكية	Kilo		
<b>Total</b>		<b>4,639,372,310</b>	<b>3,898,729</b>	<b>5,119,697</b>				<b>المجموع</b>	
Mushrooms of the genus Agaricus Vegetables provisionally preserved	China	35,194,250	29,575	15,000		الصين	Kilo	فطر من نوع الغاريقونيات من جنس اجاريكوس خضر محفوظة مؤقتا	7115100
	<b>Total</b>	<b>35,194,250</b>	<b>29,575</b>	<b>15,000</b>				<b>المجموع</b>	



**الاستيرادات السلعية (غير النفطية) حسب السلعة وبلد المنشأ لسنة 2019**  
**Imports (non oil) by commodity and origin country for the year 2019**

Con. Table (9) - Follow

تابع جدول (9) - يتبع

Commodity	Country	القيمة بالدينار	القيمة بالدولار	الوزن (كغم)	الكمية	بلد المنشأ	الوحدة القياسية	وصف السلعة	HS
		Value(I.D)	Value(\$)	Weight(K.G)	Quantity		Unit		
Other vegetables; mixtures of vegetables provisionally preserved	China	58,261,210	48,959	33,765		الصين	Kilo	خضار آخر؛ خليط خضار من خضار محفوظة مؤقتاً	7119000
	<b>Total</b>	58,261,210	48,959	33,765				المجموع	
Onions Dried vegetables	Syria	7,140,000	6,000	32,000		الجمهورية العربية السورية	Kilo	بصل من خضار مجففة	7122000
	China	67,830,000	57,000	333,980		الصين	Kilo		
	Iran	539,304,490	453,197	1,167,601		ايران	Kilo		
	India	28,753,970	24,163	61,300		الهند	Kilo		
	<b>Total</b>	643,028,460	540,360	1,594,881				المجموع	
Peas (Pisum sativum) Dried leguminous vegetables, shelled,	Jordan	17,577,490	14,771	20,000		المملكة الاردنية الهاشمية	Kilo	بازلاء (بيسوم ساتيفوم) من بقول قرنية يابسة مقشورة	7131000
	Egypt	104,958,000	88,200	120,000		جمهورية مصر العربية	Kilo		
	Russian Feder	24,454,500	20,550	62,000		روسيا الاتحادية	Kilo		
	China	191,177,070	160,653	198,330		الصين	Kilo		
	Turkey	36,375,920	30,568	42,000		تركيا	Kilo		
	Iran	163,596,440	137,476	209,000		ايران	Kilo		
	<b>Total</b>	538,139,420	452,218	651,330				المجموع	

الاستيرادات السلعية (غير النفطية) حسب السلعة وبلد المنشأ لسنة 2019  
Imports (non oil) by commodity and origin country for the year 2019

Con. Table (9) - Follow

تابع جدول (9) - يتبع

Commodity	Country	القيمة بالدينار	القيمة بالدولار	الوزن (كغم)	الكمية	بلد المنشأ	الوحدة القياسية	وصف السلعة	HS
		Value(I.D)	Value(\$)	Weight(K.G)	Quantity		Unit		
Chickpeas (garbanzos)Dried leguminous vegetables, shelled.	Jordan	100,089,710	84,109	135,450		المملكة الاردنية الهاشمية	Kilo	حمص من بقول قرنية يابسة مقشورة	7132000
	Kuwait	84,983,850	71,415	142,830		الكويت	Kilo		
	Saudi Arabia	111,864,760	94,004	188,008		المملكة العربية السعودية	Kilo		
	United Arab Em	55,632,500	46,750	93,500		الامارات العربية المتحدة	Kilo		
	Russian Feder	480,279,240	403,596	559,800		روسيا الاتحادية	Kilo		
	Ukraine	57,120,000	48,000	278,000		اوكرانيا	Kilo		
	China	1,143,516,220	960,938	1,169,130		الصين	Kilo		
	Turkey	124,920,250	104,975	182,900		تركيا	Kilo		
	Iran	280,221,200	235,480	590,170		ايران	Kilo		
	India	811,503,840	681,936	1,037,537		الهند	Kilo		
	United States o	39,508,000	33,200	26,860		الولايات المتحدة الامريكية	Kilo		
	Canada	76,636,000	64,400	26,860		كندا	Kilo		
	Mexico	1,141,437,290	959,191	1,193,011		المكسيك	Kilo		
<b>Total</b>		<b>4,507,712,860</b>	<b>3,787,994</b>	<b>5,624,056</b>				<b>المجموع</b>	
Beans, for sowing, dried	Egypt	234,441,900	197,010	283,600		جمهورية مصر العربية	Kilo	لوبيا أو فاصوليا للبدار (من نوع " فيغنا مونغو هبير" أو " فيغنا راديانا ويلكزيك") من بقول قرنية يابسة	7133110
	Spain	261,800,000	220,000	90,000		اسبانيا	Kilo		
	China	376,439,560	319,424	925,698		الصين	Kilo		
	Iran	6,727,500	5,750	20,000		ايران	Kilo		

**الاستيرادات السلعية (غير النفطية) حسب السلعة وبلد المنشأ لسنة 2019**  
**Imports (non oil) by commodity and origin country for the year 2019**

Con. Table (9) - Follow

تابع جدول (9) - يتبع

Commodity	Country	القيمة بالدينار	القيمة بالدولار	الوزن (كغم)	الكمية	بلد المنشأ	الوحدة القياسية	وصف السلعة	HS
		Value(I.D)	Value(\$)	Weight(K.G)	Quantity		Unit		
	Madagascar	96,390,000	81,000	65,000		مدغشقر	Kilo		
<b>Total</b>		<b>975,798,960</b>	<b>823,184</b>	<b>1,384,298</b>				<b>المجموع</b>	
<b>Beans, for food, dried</b>	Syria	26,935,650	22,635	51,740		الجمهورية العربية السورية	Kilo	لوبيا أو فاصوليا للطعام (من نوع " فيغنا مونغو هيبير" أو " فيغنا رادياتا ويلكزيك") من بقول قرنية يابسة	7133120
	Oman	44,625,000	37,500	50,000		سلطنة عمان	Kilo		
	Egypt	3,457,775,560	2,906,124	3,575,600		جمهورية مصر العربية	Kilo		
	France	7,437,500	6,250	25,000		فرنسا	Kilo		
	Spain	207,088,560	174,024	385,000		اسبانيا	Kilo		
	Ukraine	10,495,800	8,820	12,000		اوكرانيا	Kilo		
	China	98,532,000	82,800	110,400		الصين	Kilo		
	Turkey	120,594,600	101,340	165,940		تركيا	Kilo		
	Iran	217,729,540	182,966	350,880		ايران	Kilo		
	Madagascar	96,818,400	81,360	130,500		مدغشقر	Kilo		
	Canada	95,497,500	80,250	267,500		كندا	Kilo		
	Argentina	264,766,670	222,493	388,800		الارجنتين	Kilo		
<b>Total</b>		<b>4,648,296,780</b>	<b>3,906,562</b>	<b>5,513,360</b>				<b>المجموع</b>	
<b>Red beans for food, dried</b>	China	112,300,300	94,370	66,000		الصين	Kilo	بقول قرنية يابسة مقشورة-- لوبيا أو فاصوليا، حمراء صغيرة (ادزوكي) (فاسيولوس أو فيغنا أنغولاريس) للطعام من بقول قرنية يابسة	7133220
	South Korea	107,155,930	90,047	50,000		كوريا الجنوبية	Kilo		

**الاستيرادات السلعية (غير النفطية) حسب السلعة وبلد المنشأ لسنة 2019**  
**Imports (non oil) by commodity and origin country for the year 2019**

Con. Table (9) - Follow

تابع جدول (9) - يتبع

Commodity	Country	القيمة بالدينار	القيمة بالدولار	الوزن (كغم)	الكمية	بلد المنشأ	الوحدة القياسية	وصف السلعة	HS
		Value(I.D)	Value(\$)	Weight(K.G)	Quantity		Unit		
<b>Total</b>		219,456,230	184,417	116,000				المجموع	
<b>Kidney beans for sowing, dried</b>	United Arab Em	98,703,360	82,944	165,888		الامارات العربية المتحدة	Kilo	لوبيبا أو فاصوليا، عادية (فاسيولوس فولغاريس) للبيذار من بقول قرنية يابسة	7133310
	Egypt	775,320,700	651,530	736,400		جمهورية مصر العربية	Kilo		
	Spain	22,587,160	19,044	9,525		اسبانيا	Kilo		
	China	114,802,450	96,483	156,843		الصين	Kilo		
	India	263,250	225	113		الهند	Kilo		
	Argentina	212,415,000	178,500	357,000		الارجنتين	Kilo		
<b>Total</b>		1,224,091,920	1,028,726	1,425,769				المجموع	
<b>Kidney beans for food, dried</b>	United Arab Em	60,095,000	50,500	35,000		الامارات العربية المتحدة	Kilo	لوبيبا أو فاصوليا، عادية (فاسيولوس فولغاريس) للطعام من بقول قرنية يابسة	7133320
	China	14,315,700	12,030	12,000		الصين	Kilo		
	South Africa	62,118,000	52,200	36,400		جنوب افريقيا	Kilo		
	United States of America	6,426,000	5,400	18,000		الولايات المتحدة الامريكية	Kilo		
<b>Total</b>		142,954,700	120,130	101,400				المجموع	
<b>Lentils Dried leguminous vegetables,</b>	Syria	53,312,000	44,800	112,000		الجمهورية العربية السورية	Kilo	عدس من بقول قرنية يابسة مقشورة	7134000
	United Arab Em	396,329,500	333,050	365,000		الامارات العربية المتحدة	Kilo		
	Spain	113,050,000	95,000	45,000		اسبانيا	Kilo		
	Portugal	18,968,600	15,940	53,133		البرتغال	Kilo		
	China	152,123,650	127,835	209,520		الصين	Kilo		
	Turkey	703,673,180	591,322	757,100		تركيا	Kilo		

الاستيرادات السلعية (غير النفطية) حسب السلعة وبلد المنشأ لسنة 2019

Imports (non oil) by commodity and origin country for the year 2019

Con. Table (9) - Follow

تابع جدول (9) - يتبع

Commodity	Country	القيمة بالدينار	القيمة بالدولار	الوزن (كغم)	الكمية	بلد المنشأ	الوحدة القياسية	وصف السلعة	HS
		Value(I.D)	Value(\$)	Weight(K.G)	Quantity		Unit		
	Iran	13,090,000	11,000	15,000		ايران	Kilo		
	India	219,689,470	184,613	663,026		الهند	Kilo		
	Canada	59,916,500	50,350	81,800		كندا	Kilo		
<b>Total</b>		<b>1,730,152,900</b>	<b>1,453,910</b>	<b>2,301,579</b>				<b>المجموع</b>	
<b>Broad beans (Vicia faba var. major) and horse beans (Vicia faba var. equina, Vicia faba var. minor) Dried leguminous vegetables,</b>									
	Syria	8,925,000	7,500	25,000		الجمهورية العربية السورية	Kilo	فول عريض (فيسيا فابا من نوع ماجور) وفول صغير (فيسيا فابا من نوع إكويينا و فيسيا فابا من نوع مينور) من بقول قرنية يابسة مقشورة	7135000
	Egypt	200,158,000	168,200	631,000		جمهورية مصر العربية	Kilo		
	Turkey	42,970,900	36,110	123,034		تركيا	Kilo		
<b>Total</b>		<b>252,053,900</b>	<b>211,810</b>	<b>779,034</b>				<b>المجموع</b>	
<b>Other Dried leguminous vegetables, shelled, whether or not skinned or split.</b>									
	China	92,953,280	78,112	15,952		الصين	Kilo	غيرها من بقول قرنية يابسة مقشورة ، وإن كانت منزوعة الماء او مفلوقة أو مفصصة او مكسرة	7139090
<b>Total</b>		<b>92,953,280</b>	<b>78,112</b>	<b>15,952</b>				<b>المجموع</b>	

**الاستيرادات السلعية (غير النفطية) حسب السلعة وبلد المنشأ لسنة 2019**  
**Imports (non oil) by commodity and origin country for the year 2019**

Con. Table (9) - Follow

تابع جدول (9) - يتبع

Commodity	Country	القيمة بالدينار	القيمة بالدولار	الوزن (كغم)	الكمية	بلد المنشأ	الوحدة القياسية	وصف السلعة	HS	
		Value(I.D)	Value(\$)	Weight(K.G)	Quantity		Unit			
Sweet potatoes. fresh, chilled, frozen or dried, whether or not sliced or in the form of pellets; sago pith.	Syria	3,268,331,430	2,746,497	10,954,764		الجمهورية العربية السورية	Kilo	بطاطا حلوة (جزر يمانى ( من جذور ودرنات مماثلة غزيرة النشاء او الاينولين ، طازجة او مبردة او مجمدة او مجففة كاملة او مقطعة او بشكل مكنتلات	7142000	
	Kuwait	6,310,570	5,303	21,000		الكويت	Kilo			
	Lebanon	27,120,100	22,790	90,000		لبنان	Kilo			
	United Arab Em	12,495,000	10,500	42,000		الامارات العربية المتحدة	Kilo			
	Egypt	90,856,500	76,350	288,829		جمهورية مصر العربية	Kilo			
	France	6,783,000	5,700	22,800		فرنسا	Kilo			
	Belgium	4,432,750	3,725	15,000		بلجيكا	Kilo			
	European Unio	107,100,000	90,000	360,000		الاتحاد الاوربي	Kilo			
	China	1,059,141,000	897,900	2,759,271		الصين	Kilo			
	Iran	39,803,884,114	33,449,047	132,952,534		ايران	Kilo			
	India	36,997,100	31,090	124,000		الهند	Kilo			
	Pakistan	1,050,291,620	882,598	23,375,259		باكستان	Kilo			
	South Africa	1,506,540,000	1,266,000	5,064,000		جنوب افريقيا	Kilo			
	<b>Total</b>		<b>46,980,283,184</b>	<b>39,487,500</b>	<b>176,069,457</b>				<b>المجموع</b>	
	<b>Total chapter</b>		<b>171,549,011,341</b>	<b>144,284,110</b>	<b>499,262,818</b>				<b>مجموع الفصل</b>	

**الاستيرادات السلعية (غير النفطية) حسب السلعة وبلد المنشأ لسنة 2019**  
**Imports (non oil) by commodity and origin country for the year 2019**

Con. Table (9) - Follow

تابع جدول (9) - يتبع

Commodity	Country	القيمة بالدينار	القيمة بالدولار	الوزن (كغم)	الكمية	بلد المنشأ	الوحدة القياسية	وصف السلعة	HS
		Value(I.D)	Value(\$)	Weight(K.G)	Quantity		Unit		
<b>Edible fruit and nuts; peel of citrus fruit or melons.</b>								فواكه وثمار صالحة للأكل ؛ قشور حمضيات وقشور بطيخ أو شمام	<b>8</b>
<b>Desiccated Coconuts : dried</b>	China	104,244,000	87,600	94,000		الصين	Kilo	جوز الهند (تارجيل) مجفف	<b>8011100</b>
	Vietnam	88,357,500	74,250	56,652		فيتنام	Kilo		
	Sri Lanka	242,581,500	203,850	114,421		سرى لانكا	Kilo		
	India	116,884,180	98,222	111,826		الهند	Kilo		
	Indonesia	99,103,200	83,280	73,171		اندونيسيا	Kilo		
	Malaysia	166,886,790	140,241	100,014		ماليزيا	Kilo		
	Argentina	21,420,000	18,000	24,000		الارجنتين	Kilo		
<b>Total</b>		<b>839,477,170</b>	<b>705,443</b>	<b>574,084</b>				<b>المجموع</b>	
<b>Desiccated Other Coconuts : dried</b>	China	63,022,400	52,960	17,500		الصين	Kilo	غيره من - جوز الهند (تارجيل)	<b>8011900</b>
	Sri Lanka	8,568,000	7,200	7,200		سرى لانكا	Kilo		
	Malaysia	10,710,000	9,000	9,000		ماليزيا	Kilo		
<b>Total</b>		<b>82,300,400</b>	<b>69,160</b>	<b>33,700</b>				<b>المجموع</b>	
<b>Brazil nuts :In shell fresh or dried,</b>	China	21,420,000	18,000	200,000		الصين	Kilo	جوز البرازيل طازجة او جافة بقشرة	<b>8012100</b>
<b>Total</b>		<b>21,420,000</b>	<b>18,000</b>	<b>200,000</b>				<b>المجموع</b>	

**الاستيرادات السلعية (غير النفطية) حسب السلعة وبلد المنشأ لسنة 2019**  
**Imports (non oil) by commodity and origin country for the year 2019**

Con. Table (9) - Follow

تابع جدول (9) - يتبع

Commodity	Country	القيمة بالدينار	القيمة بالدولار	الوزن (كغم)	الكمية	بلد المنشأ	الوحدة القياسية	وصف السلعة	HS
		Value(I.D)	Value(\$)	Weight(K.G)	Quantity		Unit		
Brazil nuts Shelled fresh or dried,	China	65,120,370	54,723	229,950		الصين	Kilo	جوز البرازيل طازجة او جافة مقشر	8012200
	Brazil	66,045,000	55,500	55,500		البرازيل	Kilo		
<b>Total</b>		131,165,370	110,223	285,450				المجموع	
Cashew nuts : shell fresh or dried,	Vietnam	86,441,600	72,640	43,600		فيتنام	Kilo	جوز الكاجو (لوز هندي) طازج او جاف بقشره	8013100
	<b>Total</b>	86,441,600	72,640	43,600				المجموع	
Cashew nuts :Shelled fresh or dried,	United Arab Em	6,992,440	5,876	9,300		الامارات العربية المتحدة	Kilo	جوز الكاجو (لوز هندي) طازج او جاف مقشر	8013200
	Egypt	13,328,000	11,200	22,400		جمهورية مصر العربية	Kilo		
	China	441,413,840	370,936	155,400		الصين	Kilo		
	Vietnam	478,046,800	401,720	365,283		فيتنام	Kilo		
	South Africa	14,280,000	12,000	12,000		جنوب افريقيا	Kilo		
	Mexico	44,327,500	37,250	15,000		المكسيك	Kilo		
	<b>Total</b>		998,388,580	838,982	579,383				المجموع
Almonds :In shell fresh or dried,	United States	356,535,900	299,610	64,000		الولايات المتحدة الامريكية	Kilo	لوز بقشره طازج أو جاف	8021100
	<b>Total</b>	356,535,900	299,610	64,000				المجموع	
Almonds :Shelled fresh or dried,	United States	195,295,660	164,114	139,529		الولايات المتحدة الامريكية	Kilo	لوز مقشر طازج أو جاف	8021200
	<b>Total</b>	195,295,660	164,114	139,529				المجموع	



**الاستيرادات السلعية (غير النفطية) حسب السلعة وبلد المنشأ لسنة 2019**  
**Imports (non oil) by commodity and origin country for the year 2019**

Con. Table (9) - Follow

تابع جدول (9) - يتبع

Commodity	Country	القيمة بالدينار	القيمة بالدولار	الوزن (كغم)	الكمية	بلد المنشأ	الوحدة القياسية	وصف السلعة	HS
		Value(I.D)	Value(\$)	Weight(K.G)	Quantity		Unit		
Walnuts :In shell fresh or dried,	Egypt	33,096,280	27,812	126,975		جمهورية مصر العربية	Kilo	جوز عادى بقشره طازج او جاف	8023100
	China	46,945,500	39,450	165,000		الصين	Kilo		
	Sri Lanka	8,032,500	6,750	5,000		سرى لانكا	Kilo		
	India	98,991,340	83,186	92,633		الهند	Kilo		
	South Africa	40,487,370	34,023	20,620		جنوب افريقيا	Kilo		
	United States of America	287,750,330	241,807	185,859		الولايات المتحدة الامريكية	Kilo		
	Argentina	38,080,000	32,000	32,000		الارجنتين	Kilo		
<b>Total</b>		<b>553,383,320</b>	<b>465,028</b>	<b>628,087</b>				<b>المجموع</b>	
Walnuts :Shelled fresh or dried,	Vietnam	30,940,000	26,000	6,500		فيتنام	Kilo	جوز عادى مقشر طازج او جاف	8023200
	Sri Lanka	37,485,000	31,500	5,000		سرى لانكا	Kilo		
	<b>Total</b>	<b>68,425,000</b>	<b>57,500</b>	<b>11,500</b>				<b>المجموع</b>	
Chestnuts (Castanea spp.) fresh or dried, whether or not shelled	China	36,295,000	30,500	77,000		الصين	Kilo	كستناء (كستانا) مقشر طازج او جاف	8024000
	Turkey	4,367,300	3,670	3,500		تركيا	Kilo		
	<b>Total</b>	<b>40,662,300</b>	<b>34,170</b>	<b>80,500</b>				<b>المجموع</b>	
Pistachios, in shells fresh or dried,	Jordan	18,564,000	15,600	23,000		المملكة الاردنية الهاشمية	Kilo	فستق حلبى بقشره طازج او جاف	8025010
	United Arab Emirates	3,079,720	2,588	6,000		الامارات العربية المتحدة	Kilo		

**الاستيرادات السلعية (غير النفطية) حسب السلعة وبلد المنشأ لسنة 2019**  
**Imports (non oil) by commodity and origin country for the year 2019**

Con. Table (9) - Follow

تابع جدول (9) - يتبع

Commodity	Country	القيمة بالدينار	القيمة بالدولار	الوزن (كغم)	الكمية	بلد المنشأ	الوحدة القياسية	وصف السلعة	HS
		Value(I.D)	Value(\$)	Weight(K.G)	Quantity		Unit		
	Egypt	19,042,380	16,002	32,004		جمهورية مصر العربية	Kilo		
	China	60,882,480	51,792	62,000		الصين	Kilo		
	Iran	121,431,170	102,043	101,400		ايران	Kilo		
	United States of America	42,272,370	35,523	31,961		الولايات المتحدة الامريكية	Kilo		
<b>Total</b>		<b>265,272,120</b>	<b>223,548</b>	<b>256,365</b>				<b>المجموع</b>	
<b>Other nuts, shelled fresh or dried,</b>	Jordan	316,540,000	266,000	266,000		المملكة الاردنية الهاشمية	Kilo	غيرها من ثمار قشرية أخر، طازجة أو جافة مقشر	<b>8029092</b>
	Iran	130,525,150	109,685	79,000		ايران	Kilo		
<b>Total</b>		<b>447,065,150</b>	<b>375,685</b>	<b>345,000</b>				<b>المجموع</b>	
<b>Bananas, including plantains, fresh or dried.</b>	Jordan	17,850,000	15,000	50,000		المملكة الاردنية الهاشمية	Kilo	موز بما فيه موز "البلاتان" طازج أو مجفف	<b>8030000</b>
	Egypt	535,767,350	450,265	1,585,860		جمهورية مصر العربية	Kilo		
	Germany	18,543,770	15,583	51,943		المانيا	Kilo		
	Ukraine	1,338,750	1,125	20,000		اوكرانيا	Kilo		
	China	13,223,830,970	11,112,463	15,883,927		الصين	Kilo		
	South Korea	119,511,700	100,430	401,720		كوريا الجنوبية	Kilo		
	Turkey	40,211,290	33,791	138,500		تركيا	Kilo		
	Iran	1,530,795,386	1,286,410	4,291,300		ايران	Kilo		
	India	8,679,767,560	7,370,124	22,977,306		الهند	Kilo		
	Philippines	7,630,519,190	6,412,201	16,889,214		الفلبين	Kilo		
	South Africa	29,282,449,000	24,607,100	82,062,337		جنوب افريقيا	Kilo		
	Other African countries	24,990,000	21,000	84,000		دول افريقية اخرى	Kilo		

الاستيرادات السلعية (غير النفطية) حسب السلعة وبلد المنشأ لسنة 2019

Imports (non oil) by commodity and origin country for the year 2019

Con. Table (9) - Follow

تابع جدول (9) - يتبع

Commodity	Country	القيمة بالدينار	القيمة بالدولار	الوزن (كغم)	الكمية	بلد المنشأ	الوحدة القياسية	وصف السلعة	HS
		Value(I.D)	Value(\$)	Weight(K.G)	Quantity		Unit		
	United States	12,852,000	10,800	36,000		الولايات المتحدة الامريكية	Kilo		
	Ecuador	20,068,115,970	16,863,963	60,752,071		اكوادور	Kilo		
<b>Total</b>		<b>81,186,542,936</b>	<b>68,300,255</b>	<b>205,224,178</b>				<b>المجموع</b>	
<b>Dried figs</b>	Syria	155,202,180	130,422	359,020		الجمهورية العربية السورية	Kilo	تين_جاف	<b>8042020</b>
	Jordan	8,032,500	6,750	19,000		المملكة الاردنية الهاشمية	Kilo		
	China	57,798,000	49,400	65,867		الصين	Kilo		
<b>Total</b>		<b>221,032,680</b>	<b>186,572</b>	<b>443,887</b>				<b>المجموع</b>	
<b>Pineapples fresh or dried.</b>	Egypt	37,128,000	31,200	104,000		جمهورية مصر العربية	Kilo	اناناس طازجة او مجففة	<b>8043000</b>
	China	262,123,680	220,272	350,645		الصين	Kilo		
	Turkey	60,690,000	51,000	152,206		تركيا	Kilo		
	Iran	138,129,250	116,075	382,000		ايران	Kilo		
	India	5,355,000	4,500	14,140		الهند	Kilo		
	Indonesia	7,497,000	6,300	18,000		اندونيسيا	Kilo		
	Philippines	256,296,250	215,375	727,234		الفلبين	Kilo		
	Thailand	25,412,450	21,355	73,639		تايلند	Kilo		
<b>Total</b>		<b>792,631,630</b>	<b>666,077</b>	<b>1,821,864</b>				<b>المجموع</b>	
<b>Guavas fresh or dried.</b>	Syria	461,108,340	387,486	1,452,720		الجمهورية العربية السورية	Kilo	جوافة طازجة او مجففة	<b>8045010</b>
	South Africa	19,563,600	16,440	54,800		جنوب افريقيا	Kilo		
<b>Total</b>		<b>480,671,940</b>	<b>403,926</b>	<b>1,507,520</b>				<b>المجموع</b>	
<b>Oranges fresh</b>	Syria	2,544,315,730	2,138,111	6,789,637		الجمهورية العربية السورية	Kilo	برتقال من حمضيات طازجة	<b>8051000</b>
	Jordan	55,863,360	46,944	148,706		المملكة الاردنية الهاشمية	Kilo		

**الاستيرادات السلعية (غير النفطية) حسب السلعة وبلد المنشأ لسنة 2019**  
**Imports (non oil) by commodity and origin country for the year 2019**

Con. Table (9) - Follow

تابع جدول (9) - يتبع

Commodity	Country	القيمة بالدينار	القيمة بالدولار	الوزن (كغم)	الكمية	بلد المنشأ	الوحدة القياسية	وصف السلعة	HS
		Value(I.D)	Value(\$)	Weight(K.G)	Quantity		Unit		
	United Arab Em	3,834,180	3,222	12,888		الإمارات العربية المتحدة	Kilo		
	Egypt	3,888,378,550	3,267,545	10,118,272		جمهورية مصر العربية	Kilo		
	Germany	35,700,000	30,000	100,000		ألمانيا	Kilo		
	Netherlands	50,158,500	42,150	137,700		هولندا	Kilo		
	China	949,224,060	797,754	2,226,347		الصين	Kilo		
	Taiwan (Formo	7,140,000	6,000	20,000		تايوان (فروموزا)	Kilo		
	Turkey	1,707,590,744	1,434,994	4,372,592		تركيا	Kilo		
	Iran	1,978,862,312	1,662,949	5,530,166		إيران	Kilo		
	Japan	4,295,900	3,610	12,033		اليابان	Kilo		
	Philippines	5,712,000	4,800	16,000		الفلبين	Kilo		
	Pakistan	5,831,000	4,900	18,000		باكستان	Kilo		
	South Africa	6,075,458,130	5,105,427	10,325,202		جنوب أفريقيا	Kilo		
	Other African c	394,128,000	331,200	1,035,000		دول أفريقية أخرى	Kilo		
	United States c	26,465,600	22,240	70,720		الولايات المتحدة الأمريكية	Kilo		
<b>Total</b>		<b>17,732,958,066</b>	<b>14,901,846</b>	<b>40,933,263</b>				<b>المجموع</b>	
<b>Mandarins (including tangerines and satsumas); clementines, wilkings and similar citrus hybrids fresh or dried.</b>	Syria	382,366,040	321,316	977,429		الجمهورية العربية السورية	Kilo	يوسفي وماتدرين (بما فيها التانجارين، والساتسوما)؛ كلمنتين ويلكينغ وغيرها من حمضيات طازجة الحمضيات المهجنة	<b>8052000</b>
	Jordan	17,493,000	14,700	48,995		المملكة الأردنية الهاشمية	Kilo		

الاستيرادات السلعية (غير النفطية) حسب السلعة وبلد المنشأ لسنة 2019

Imports (non oil) by commodity and origin country for the year 2019

Con. Table (9) - Follow

تابع جدول (9) - يتبع

Commodity	Country	القيمة بالدينار	القيمة بالدولار	الوزن (كغم)	الكمية	بلد المنشأ	الوحدة القياسية	وصف السلعة	HS
		Value(I.D)	Value(\$)	Weight(K.G)	Quantity		Unit		
	Egypt	6,095,571,510	5,122,329	16,306,385		جمهورية مصر العربية	Kilo		
	Spain	42,840,000	36,000	102,858		اسبانيا	Kilo		
	China	530,632,900	445,910	1,556,066		الصين	Kilo		
	Turkey	3,159,382,170	2,654,943	9,613,742		تركيا	Kilo		
	Iran	1,188,061,120	999,140	3,274,203		ايران	Kilo		
	India	5,967,277,500	5,046,250	2,277,000		الهند	Kilo		
	Philippines	25,704,000	21,600	48,000		الفلبين	Kilo		
	Pakistan	11,473,129,530	9,671,887	15,918,013		باكستان	Kilo		
	Central Africa	95,319,000	80,100	265,000		أفريقيا الوسطى	Kilo		
	South Africa	48,195,000	40,500	211,638		جنوب أفريقيا	Kilo		
	Other African c	6,426,000	5,400	15,429		دول افريقية اخرى	Kilo		
	Ecuador	316,064,000	265,600	758,857		اكوادور	Kilo		
<b>Total</b>		<b>29,348,461,770</b>	<b>24,725,675</b>	<b>51,373,615</b>				<b>المجموع</b>	
<b>Grapefruit, including pomelos fresh or dried.</b>	Syria	82,888,260	69,654	295,881		الجمهورية العربية السورية	Kilo	طازجة ليمون هندي- جريب فروت، بما فيه البوميلو	<b>8054000</b>
	Egypt	26,786,900	22,510	75,033		جمهورية مصر العربية	Kilo		
	China	1,485,938,720	1,248,688	2,789,710		الصين	Kilo		
	Turkey	1,528,251,550	1,284,245	5,539,156		تركيا	Kilo		
	Iran	24,537,800	20,620	68,733		ايران	Kilo		
	India	359,915,500	302,450	1,008,167		الهند	Kilo		
	South Africa	1,070,286,000	899,400	2,986,000		جنوب أفريقيا	Kilo		
	Other African c	871,794,000	732,600	2,442,000		دول افريقية اخرى	Kilo		
	United States c	1,460,907,070	1,227,653	4,092,176		الولايات المتحدة الامريكية	Kilo		

**الاستيرادات السلعية (غير النفطية) حسب السلعة وبلد المنشأ لسنة 2019**  
**Imports (non oil) by commodity and origin country for the year 2019**

Con. Table (9) - Follow

تابع جدول (9) - يتبع

Commodity	Country	القيمة بالدينار	القيمة بالدولار	الوزن (كغم)	الكمية	بلد المنشأ	الوحدة القياسية	وصف السلعة	HS
		Value(I.D)	Value(\$)	Weight(K.G)	Quantity		Unit		
<b>Total</b>		6,911,305,800	5,807,820	19,296,856				المجموع	
Fresh lemons	Syria	121,971,430	102,497	321,930		الجمهورية العربية السورية	Kilo	ليمون حامض طازج ،سيتروس ليمون) سيتروس ليمونوم)، ليم (سيتروس أورنتيفوليا) (وسيتروس لاتيفوليا	8055010
	Jordan	18,282,420	15,626	31,252		المملكة الاردنية الهاشمية	Kilo		
	Kuwait	6,426,000	5,400	18,000		الكويت	Kilo		
	Egypt	206,557,820	173,578	2,622,270		جمهورية مصر العربية	Kilo		
	France	64,795,500	54,450	5,550		فرنسا	Kilo		
	China	178,952,200	150,380	319,675		الصين	Kilo		
	Turkey	1,335,418,000	1,122,200	4,886,620		تركيا	Kilo		
	Iran	1,983,736,190	1,675,657	33,703,585		ايران	Kilo		
	India	1,034,407,500	869,250	2,917,500		الهند	Kilo		
	Philippines	297,250,100	249,790	753,016		الفلبين	Kilo		
	Central Africa	124,284,790	104,441	489,000		افريقيا الوسطى	Kilo		
	South Africa	1,793,272,880	1,506,952	5,287,540		جنوب افريقيا	Kilo		
	United States	47,780,880	40,152	150,000		الولايات المتحدة الامريكية	Kilo		
	Brazil	89,789,070	75,453	251,510		البرازيل	Kilo		
Ecuador	12,852,000	10,800	53,334		اكوادور	Kilo			
<b>Total</b>		7,315,776,780	6,156,626	51,810,782				المجموع	

**الاستيرادات السلعية (غير النفطية) حسب السلعة وبلد المنشأ لسنة 2019**  
**Imports (non oil) by commodity and origin country for the year 2019**

Con. Table (9) - Follow

تابع جدول (9) - يتبع

Commodity	Country	القيمة بالدينار	القيمة بالدولار	الوزن (كغم)	الكمية	بلد المنشأ	الوحدة القياسية	وصف السلعة	HS
		Value(I.D)	Value(\$)	Weight(K.G)	Quantity		Unit		
Dried lemons	Egypt	101,360,630	85,177	248,266		جمهورية مصر العربية	Kilo	ليمون حامض جاف (سيتروس ليمون، سيتروس ليمونوم)، ليم (سيتروس أورنتيفوليا وسيتروس لاتيفوليا)	8055020
	Somalia	134,113,000	112,700	231,900		الصومال	Kilo		
	Sudan	60,487,700	50,830	127,093		السودان	Kilo		
	China	852,994,380	716,802	871,552		الصين	Kilo		
	Iran	7,363,720	6,188	5,000		ايران	Kilo		
	India	48,587,700	40,830	49,050		الهند	Kilo		
	Indonesia	37,055,410	31,139	41,519		اندونيسيا	Kilo		
	South Africa	32,130,000	27,000	240,000		جنوب افريقيا	Kilo		
	Mexico	225,578,780	189,562	113,737		المكسيك	Kilo		
	Guatemala	38,576,230	32,417	52,240		غواتيمالا	Kilo		
Brazil	19,408,900	16,310	9,786		البرازيل	Kilo			
<b>Total</b>		<b>1,557,656,450</b>	<b>1,308,955</b>	<b>1,990,143</b>				<b>المجموع</b>	
GrapesDried	Syria	43,316,000	36,400	104,000		الجمهورية العربية السورية	Kilo	عنب - مجفف (زبيب)	8062000
	China	32,368,000	27,200	81,600		الصين	Kilo		
	Iran	1,209,188,750	1,016,125	2,254,580		ايران	Kilo		
	India	149,975,700	126,030	272,060		الهند	Kilo		
	Pakistan	18,326,000	15,400	44,000		باكستان	Kilo		
	Other countries	18,767,490	15,771	45,060		دول اوربية اخرى	Kilo		
	South Africa	15,827,000	13,300	39,900		جنوب افريقيا	Kilo		
	Canada	27,072,500	22,750	23,000		كندا	Kilo		
	Chile	8,746,500	7,350	21,000		تشيلي	Kilo		
<b>Total</b>		<b>1,523,587,940</b>	<b>1,280,326</b>	<b>2,885,200</b>				<b>المجموع</b>	

**الاستيرادات السلعية (غير النفطية) حسب السلعة وبلد المنشأ لسنة 2019**  
**Imports (non oil) by commodity and origin country for the year 2019**

Con. Table (9) - Follow

تابع جدول (9) - يتبع

Commodity	Country	القيمة بالدينار	القيمة بالدولار	الوزن (كغم)	الكمية	بلد المنشأ	الوحدة القياسية	وصف السلعة	HS
		Value(I.D)	Value(\$)	Weight(K.G)	Quantity		Unit		
Water melons fresh.	Syria	21,693,700	18,230	44,270		الجمهورية العربية السورية	Kilo	بطيخ اخضر	8071100
	Egypt	10,472,000	8,800	35,200		جمهورية مصر العربية	Kilo		
	Iran	33,305,665,630	27,987,977	102,910,137		ايران	Kilo		
<b>Total</b>		<b>33,337,831,330</b>	<b>28,015,007</b>	<b>102,989,607</b>				<b>المجموع</b>	
Melon(Muskmelon) fresh.	Jordan	12,875,800	10,820	36,067		المملكة الاردنية الهاشمية	Kilo	بطيخ اصفر ( شمام وقاوون )	8071910
	Egypt	158,698,400	133,360	492,060		جمهورية مصر العربية	Kilo		
	China	72,114,000	60,600	242,400		الصين	Kilo		
	Iran	3,872,566,990	3,254,387	13,007,930		ايران	Kilo		
	Central Africa	107,933,000	90,700	305,000		أفريقيا الوسطى	Kilo		
	United States of America	1,324,470	1,113	20,000		الولايات المتحدة الأمريكية	Kilo		
<b>Total</b>		<b>4,225,512,660</b>	<b>3,550,980</b>	<b>14,103,457</b>				<b>المجموع</b>	
Apples	Syria	1,607,480,870	1,357,545	4,501,678		الجمهورية العربية السورية	Kilo	تفاح طازج	8081000
	Jordan	27,199,400	23,060	52,666		المملكة الاردنية الهاشمية	Kilo		
	Lebanon	137,088,000	115,200	382,773		لبنان	Kilo		
	Saudi Arabia	9,003,540	7,566	15,000		المملكة العربية السعودية	Kilo		
	Egypt	277,995,900	233,610	927,033		جمهورية مصر العربية	Kilo		
	Italy	7,497,000	6,300	21,000		ايطاليا	Kilo		
	Netherlands	44,201,360	37,144	123,814		هولندا	Kilo		
	Greece	43,454,040	36,516	115,800		اليونان	Kilo		



الاستيرادات السلعية (غير النفطية) حسب السلعة وبلد المنشأ لسنة 2019

Imports (non oil) by commodity and origin country for the year 2019

Con. Table (9) - Follow

تابع جدول (9) - يتبع

Commodity	Country	القيمة بالدينار	القيمة بالدولار	الوزن (كغم)	الكمية	بلد المنشأ	الوحدة القياسية	وصف السلعة	HS
		Value(I.D)	Value(\$)	Weight(K.G)	Quantity		Unit		
	Bologna	5,355,000	4,500	18,000		بولونيا	Kilo		
	Ukraine	15,232,000	12,800	43,800		اوكرانيا	Kilo		
	China	594,206,270	499,333	1,672,704		الصين	Kilo		
	Sri Lanka	38,815,420	32,618	108,727		سرى لانكا	Kilo		
	Turkey	3,071,461,400	2,581,060	8,885,256		تركيا	Kilo		
	Iran	796,096,910	668,989	2,111,215		ايران	Kilo		
	Philippines	63,903,000	53,700	169,000		الفلبين	Kilo		
	Pakistan	348,353,460	292,734	972,504		باكستان	Kilo		
	Adhiribijan	64,959,720	54,588	181,960		اذريبيجان	Kilo		
	Central Africa	138,754,000	116,600	351,000		افريقيا الوسطى	Kilo		
	South Africa	310,268,700	260,730	925,600		جنوب افريقيا	Kilo		
	United States of America	1,344,375,000	1,148,500	3,829,084		الولايات المتحدة الامريكية	Kilo		
	Ecuador	19,278,000	16,200	48,667		اكوادور	Kilo		
<b>Total</b>		<b>8,964,978,990</b>	<b>7,559,293</b>	<b>25,457,281</b>				<b>المجموع</b>	
<b>Pears, fresh</b>	Syria	585,637,080	492,132	1,626,213		الجمهورية العربية السورية	Kilo	كمنرى طازج	<b>8082010</b>
	Jordan	8,746,500	7,350	24,255		المملكة الاردنية الهاشمية	Kilo		
	China	19,278,000	16,200	51,000		الصين	Kilo		
	Turkey	15,470,000	13,000	42,000		تركيا	Kilo		
	Philippines	6,426,000	5,400	18,000		الفلبين	Kilo		
	Pakistan	27,132,000	22,800	76,000		باكستان	Kilo		
	South Africa	53,550,000	45,000	150,000		جنوب افريقيا	Kilo		
	Other African countries	4,760,000	4,000	20,000		دول افريقية اخرى	Kilo		
<b>Total</b>		<b>720,999,580</b>	<b>605,882</b>	<b>2,007,468</b>				<b>المجموع</b>	
<b>Quince, fresh</b>	Turkey	9,520,000	8,000	20,000		تركيا	Kilo	سفرجل طازج	<b>8082020</b>
<b>Total</b>		<b>9,520,000</b>	<b>8,000</b>	<b>20,000</b>				<b>المجموع</b>	

**الاستيرادات السلعية (غير النفطية) حسب السلعة وبلد المنشأ لسنة 2019**  
**Imports (non oil) by commodity and origin country for the year 2019**

Con. Table (9) - Follow

تابع جدول (9) - يتبع

Commodity	Country	القيمة بالدينار	القيمة بالدولار	الوزن (كغم)	الكمية	بلد المنشأ	الوحدة القياسية	وصف السلعة	HS
		Value(I.D)	Value(\$)	Weight(K.G)	Quantity		Unit		
Apricots fresh.	Syria	26,932,080	22,632	116,160		الجمهورية العربية السورية	Kilo	مشمش طازج	8091000
	Jordan	738,929,310	620,949	3,384,426		المملكة الاردنية الهاشمية	Kilo		
	China	57,715,000	48,500	194,000		الصين	Kilo		
	Iran	8,246,700	6,930	41,580		ايران	Kilo		
<b>Total</b>		<b>831,823,090</b>	<b>699,011</b>	<b>3,736,166</b>				<b>المجموع</b>	
Cherries fresh.	Syria	678,217,890	569,931	1,890,711		الجمهورية العربية السورية	Kilo	كرز طازج	8092000
	Jordan	38,056,200	31,980	103,875		المملكة الاردنية الهاشمية	Kilo		
	Iran	55,719,370	46,823	140,519		ايران	Kilo		
<b>Total</b>		<b>771,993,460</b>	<b>648,734</b>	<b>2,135,105</b>				<b>المجموع</b>	
Peaches, including nectarines fresh.	Syria	79,832,340	67,086	227,658		الجمهورية العربية السورية	Kilo	دراق (بما فيه الدراق الأملس "نيكتارين" وخواخ من نوع "برونوس برسيكيا") طازج	8093000
	Jordan	8,157,539,530	6,878,747	22,734,735		المملكة الاردنية الهاشمية	Kilo		
	Egypt	4,587,521,400	3,855,060	15,942,700		جمهورية مصر العربية	Kilo		
	Greece	196,112,000	164,800	164,800		اليونان	Kilo		
	China	68,265,540	57,366	184,456		الصين	Kilo		
	Turkey	6,783,000	5,700	19,000		تركيا	Kilo		
	Iran	2,475,110,750	2,079,925	6,940,647		ايران	Kilo		
	South Africa	19,849,200	16,680	41,600		جنوب افريقيا	Kilo		
	<b>Total</b>		<b>15,591,013,760</b>	<b>13,125,364</b>	<b>46,255,596</b>				<b>المجموع</b>

**الاستيرادات السلعية (غير النفطية) حسب السلعة وبلد المنشأ لسنة 2019**  
**Imports (non oil) by commodity and origin country for the year 2019**

Con. Table (9) - Follow

تابع جدول (9) - يتبع

Commodity	Country	القيمة بالدينار	القيمة بالدولار	الوزن (كغم)	الكمية	بلد المنشأ	الوحدة القياسية	وصف السلعة	HS
		Value(I.D)	Value(\$)	Weight(K.G)	Quantity		Unit		
Plums and sloes fresh.	Syria	25,200,630	21,177	106,642		الجمهورية العربية السورية	Kilo	برقوق أو خوخ من نوع برونوس دومستيكا وقراصية طازج	8094000
	Jordan	3,784,754,540	3,180,466	12,177,746		المملكة الاردنية الهاشمية	Kilo		
	Egypt	544,698,700	457,730	1,529,940		جمهورية مصر العربية	Kilo		
	Iran	785,548,750	660,125	2,248,814		ايران	Kilo		
<b>Total</b>		<b>5,140,202,620</b>	<b>4,319,498</b>	<b>16,063,142</b>				<b>المجموع</b>	
Strawberries fresh.	Syria	7,140,000	6,000	20,000		الجمهورية العربية السورية	Kilo	توت الأرض (فريز أو فراولة) من فواكه اخر طازجة	8101000
	Jordan	32,893,980	27,642	92,140		المملكة الاردنية الهاشمية	Kilo		
	Egypt	1,739,352,790	1,461,641	5,051,107		جمهورية مصر العربية	Kilo		
	China	8,568,000	7,200	22,154		الصين	Kilo		
	Turkey	16,349,410	13,739	54,956		تركيا	Kilo		
	Ecuador	23,562,000	19,800	66,000		اكوادور	Kilo		
	<b>Total</b>		<b>1,827,866,180</b>	<b>1,536,022</b>	<b>5,306,357</b>				<b>المجموع</b>
BLACK, WHITE OR RED CURRANTS AND GOOSEBERRIES, FRESH.	Iran	140,630,630	118,177	179,056		ايران	Kilo	كشمش اسود او ابيض او احمر وعنب الثعلب من فواكه اخر طازجة	8103000
	United States of America	6,991,250	5,875	8,902		الولايات المتحدة الامريكية	Kilo		
<b>Total</b>		<b>147,621,880</b>	<b>124,052</b>	<b>187,958</b>				<b>المجموع</b>	

**الاستيرادات السلعية (غير النفطية) حسب السلعة وبلد المنشأ لسنة 2019**  
**Imports (non oil) by commodity and origin country for the year 2019**

Con. Table (9) - Follow

تابع جدول (9) - يتبع

Commodity	Country	القيمة بالدينار	القيمة بالدولار	الوزن (كغم)	الكمية	بلد المنشأ	الوحدة القياسية	وصف السلعة	HS
		Value(I.D)	Value(\$)	Weight(K.G)	Quantity		Unit		
Kiwifruit fresh.	Iran	274,444,940	230,626	957,987		ايران	Kilo	كبيوي طازج	8105000
	Pakistan	9,024,960	7,584	25,280		باكستان	Kilo		
<b>Total</b>		<b>283,469,900</b>	<b>238,210</b>	<b>983,267</b>				<b>المجموع</b>	
Pomegranates , fresh	Syria	32,237,100	27,090	90,300		الجمهورية العربية السورية	Kilo	رمان طازج	8109010
	Jordan	93,399,530	78,487	261,230		المملكة الاردنية الهاشمية	Kilo		
	United Arab Em	13,104,280	11,012	27,532		الامارات العربية المتحدة	Kilo		
	Yemen	64,260,000	54,000	30,000		اليمن	Kilo		
	Egypt	24,449,654,320	20,545,928	68,425,767		جمهورية مصر العربية	Kilo		
	China	261,681,000	219,900	793,820		الصين	Kilo		
	Turkey	5,104,058,750	4,289,125	11,565,424		تركيا	Kilo		
	Iran	3,942,671,095	3,325,683	9,077,429		ايران	Kilo		
	Philippines	6,426,000	5,400	18,000		الفلبين	Kilo		
	Pakistan	19,278,000	16,200	53,000		باكستان	Kilo		
	Kazakhstan	50,544,000	43,200	25,000		كازخستان	Kilo		
	South Africa	412,168,400	346,360	1,047,876		جنوب افريقيا	Kilo		
	Other African c	30,702,000	25,800	86,000		دول افريقية اخرى	Kilo		
Ecuador	44,982,000	37,800	110,000		اكوادور	Kilo			
<b>Total</b>		<b>34,525,166,475</b>	<b>29,025,985</b>	<b>91,611,378</b>				<b>المجموع</b>	
Other fruit, fresh	Syria	746,777,360	627,544	2,006,948		الجمهورية العربية السورية	Kilo	، غيرها من فواكه آخر طازجة	8109090
	Jordan	595,761,600	500,640	1,557,811		المملكة الاردنية الهاشمية	Kilo		
	Lebanon	23,262,120	19,548	64,508		لبنان	Kilo		
	Egypt	51,431,800	43,220	164,154		جمهورية مصر العربية	Kilo		

الاستيرادات السلعية (غير النفطية) حسب السلعة وبلد المنشأ لسنة 2019

Imports (non oil) by commodity and origin country for the year 2019

Con. Table (9) - Follow

تابع جدول (9) - يتبع

Commodity	Country	القيمة بالدينار	القيمة بالدولار	الوزن (كغم)	الكمية	بلد المنشأ	الوحدة القياسية	وصف السلعة	HS
		Value(I.D)	Value(\$)	Weight(K.G)	Quantity		Unit		
	Italy	381,276,000	320,400	1,217,520		ايطاليا	Kilo		
	Spain	21,420,000	18,000	51,429		اسبانيا	Kilo		
	China	6,591,308,850	5,538,915	12,495,042		الصين	Kilo		
	Turkey	682,200,820	573,278	2,489,961		تركيا	Kilo		
	Iran	9,300,957,200	7,850,720	26,203,163		ايران	Kilo		
	India	1,912,032,500	1,606,750	4,116,884		الهند	Kilo		
	Philippines	18,326,000	15,400	60,520		الفلبين	Kilo		
	Pakistan	29,695,260	24,954	96,762		باكستان	Kilo		
	South Africa	1,204,875,000	1,012,500	3,688,587		جنوب افريقيا	Kilo		
	Other African c	57,834,000	48,600	211,302		دول افريقية اخرى	Kilo		
	Ecuador	12,852,000	10,800	36,000		اكوادور	Kilo		
<b>Total</b>		<b>21,630,010,510</b>	<b>18,211,269</b>	<b>54,460,591</b>				<b>المجموع</b>	
<b>Other Fruit and nuts, uncooked or cooked by steaming or boiling in water, frozen, whether or not containing added sugar or other sweetening matter.</b>	Egypt	6,545,000	5,500	5,500		جمهورية مصر العربية	Kilo	غيرها من فواكه وثمار غير مطبوخة أو مطبوخة، بالخار أو مسلوكة بالماء مجمدة، وإن احتوت على سكر مضاف أو مواد تحلية أخرى	<b>8119000</b>
<b>Total</b>		<b>6,545,000</b>	<b>5,500</b>	<b>5,500</b>				<b>المجموع</b>	
<b>Apricots , dried,</b>	Syria	63,784,000	53,600	135,857		الجمهورية العربية السورية	Kilo	مشمش مجفف	<b>8131000</b>

**الاستيرادات السلعية (غير النفطية) حسب السلعة وبلد المنشأ لسنة 2019**  
**Imports (non oil) by commodity and origin country for the year 2019**

Con. Table (9) - Follow

تابع جدول (9) - يتبع

Commodity	Country	القيمة بالدينار	القيمة بالدولار	الوزن (كغم)	الكمية	بلد المنشأ	الوحدة القياسية	وصف السلعة	HS
		Value(I.D)	Value(\$)	Weight(K.G)	Quantity		Unit		
	Iran	366,497,390	307,981	881,050		ايران	Kilo		
	Pakistan	9,996,000	8,400	24,000		باكستان	Kilo		
	Other countries	39,875,710	33,509	95,740		دول اوربية اخرى	Kilo		
<b>Total</b>		<b>480,153,100</b>	<b>403,490</b>	<b>1,136,647</b>				<b>المجموع</b>	
<b>Tamarind, dried</b>	China	74,135,810	62,299	68,692		الصين	Kilo	تمر هندي مجفف	<b>8134020</b>
	India	748,471,620	629,478	1,344,861		الهند	Kilo		
<b>Total</b>		<b>822,607,430</b>	<b>691,777</b>	<b>1,413,553</b>				<b>المجموع</b>	
<b>Other dried fruit</b>	Syria	66,350,000	55,900	120,350		الجمهورية العربية السورية	Kilo	غيرها من فواكه مجففة غير تلك المذكورة في البنود من 08.01 إلى 08.06	<b>8134090</b>
	China	6,980,540	5,866	16,760		الصين	Kilo		
	Iran	1,011,450,020	849,958	15,387,683		ايران	Kilo		
	Thailand	5,564,440	4,676	3,000		تايلند	Kilo		
<b>Total</b>		<b>1,090,345,000</b>	<b>916,400</b>	<b>15,527,793</b>				<b>المجموع</b>	
<b>Total chapter</b>		<b>281,564,119,527</b>	<b>236,856,655</b>	<b>763,929,372</b>				<b>مجموع الفصل</b>	
<b>Coffee, tea, maté and spices.</b>								بن وشاي ومته وبهارات وتوابل	<b>9</b>
<b>Coffee, not roasted, Not decaffeinated</b>	Jordan	170,298,520	143,108	71,554		المملكة الاردنية الهاشمية	Kilo	بن غير محمص-- غير منزوع منه الكافيين	<b>9011100</b>
	India	83,300,000	70,000	35,000		الهند	Kilo		
<b>Total</b>		<b>253,598,520</b>	<b>213,108</b>	<b>106,554</b>				<b>المجموع</b>	
<b>Coffee, not roasted Decaffeinated</b>	Jordan	42,840,000	36,000	18,000		المملكة الاردنية الهاشمية	Kilo	--بن غير محمص منزوع منه الكافيين	<b>9011200</b>

**الاستيرادات السلعية (غير النفطية) حسب السلعة وبلد المنشأ لسنة 2019**  
**Imports (non oil) by commodity and origin country for the year 2019**

Con. Table (9) - Follow

تابع جدول (9) - يتبع

Commodity	Country	القيمة بالدينار	القيمة بالدولار	الوزن (كغم)	الكمية	بلد المنشأ	الوحدة القياسية	وصف السلعة	HS
		Value(I.D)	Value(\$)	Weight(K.G)	Quantity		Unit		
	India	34,034,000	28,600	12,000		الهند	Kilo		
<b>Total</b>		76,874,000	64,600	30,000				المجموع	
<b>Coffee, roastedNot decaffeinated</b>	Jordan	706,810,020	593,958	279,104		المملكة الاردنية الهاشمية	Kilo	بن محمص -- غير منزوع منه الكافيين	9012100
	Saudi Arabia	49,980,000	42,000	84,000		المملكة العربية السعودية	Kilo		
	United Arab Em	130,782,190	109,901	48,000		الامارات العربية المتحدة	Kilo		
	Egypt	42,840,000	36,000	18,000		جمهورية مصر العربية	Kilo		
	Switzerland	22,900,360	19,244	8,018		سويسرا	Kilo		
	European Unio	16,898,000	14,200	2,631		الاتحاد الاوربي	Kilo		
	Belarus	9,520,000	8,000	6,400		روسيا البيضاء	Kilo		
	China	30,940,000	26,000	26,000		الصين	Kilo		
	South Korea	71,392,860	59,994	20,000		كوريا الجنوبية	Kilo		
	Taiwan (Formo	35,383,600	29,800	12,000		تايوان (فرموزا)	Kilo		
	Turkey	355,956,510	299,189	146,300		تركيا	Kilo		
	Iran	32,183,550	27,045	9,000		ايران	Kilo		
	India	180,016,200	151,340	109,020		الهند	Kilo		
	Indonesia	67,688,390	56,881	29,225		اندونيسيا	Kilo		
	Malaysia	58,155,300	48,870	24,435		ماليزيا	Kilo		
	Singapore	56,120,400	47,160	23,580		سنغافورة	Kilo		
	Thailand	149,028,460	125,234	58,276		تايلند	Kilo		
	Brazil	43,327,900	36,410	16,405		البرازيل	Kilo		
<b>Total</b>		2,059,923,740	1,731,226	920,394				المجموع	

**الاستيرادات السلعية (غير النفطية) حسب السلعة وبلد المنشأ لسنة 2019**  
**Imports (non oil) by commodity and origin country for the year 2019**

Con. Table (9) - Follow

تابع جدول (9) - يتبع

Commodity	Country	القيمة بالدينار	القيمة بالدولار	الوزن (كغم)	الكمية	بلد المنشأ	الوحدة القياسية	وصف السلعة	HS
		Value(I.D)	Value(\$)	Weight(K.G)	Quantity		Unit		
Coffee, roasted Decaffeinated	Egypt	63,974,400	53,760	26,880		جمهورية مصر العربية	Kilo	بن محمص-- منزوع منه الكافيين	9012200
	China	327,173,840	274,936	147,560		الصين	Kilo		
	Turkey	134,046,360	112,644	56,322		تركيا	Kilo		
<b>Total</b>		<b>525,194,600</b>	<b>441,340</b>	<b>230,762</b>				<b>المجموع</b>	
Other Coffee, whether or not roasted or decaffeinated; coffee husks and skins; coffee substitutes containing coffee in any proportion.	Jordan	11,900,000	10,000	5,000		المملكة الاردنية الهاشمية	Kilo	غيره من بن، وإن كان محمصا أو منزوعا منه الكافيين؛ قشور وغلالات بن؛ أبدال بن محتوية على بن بأية نسبة كانت.	9019000
	Kuwait	42,193,710	36,063	36,000		الكويت	Kilo		
	United Kingdom	22,900,360	19,244	25,659		المملكة المتحدة	Kilo		
	<b>Total</b>		<b>76,994,070</b>	<b>65,307</b>	<b>66,659</b>				<b>المجموع</b>



الاستيرادات السلعية (غير النفطية) حسب السلعة وبلد المنشأ لسنة 2019

Imports (non oil) by commodity and origin country for the year 2019

Con. Table (9) - Follow

تابع جدول (9) - يتبع

Commodity	Country	القيمة بالدينار	القيمة بالدولار	الوزن (كغم)	الكمية	بلد المنشأ	الوحدة القياسية	وصف السلعة	HS
		Value(I.D)	Value(\$)	Weight(K.G)	Quantity		Unit		
Green tea (not fermented) in immediate packings of a content not exceeding 3 kg whether or not flavoured.	United States of America	207,359,100	177,230	26,040		الولايات المتحدة الأمريكية	Kilo	شاي أخضر (غير مخمر) معبأ مباشرة في عبوات لا يزيد وزن محتواها عن 3 كغ وان كان منكهها	9021000
<b>Total</b>		207,359,100	177,230	26,040				<b>المجموع</b>	
Other Tea (See Endnote 4)	China	118,584,690	99,651	66,500		الصين	Kilo	غيره شاي أسود (مخمر) وشاي مخمر جزئياً، في عبوات مباشرة لا يزيد وزن محتواها عن 3 كيلو غرام:	9023090
<b>Total</b>		118,584,690	99,651	66,500				<b>المجموع</b>	
Other black tea (fermented) and other partly fermented tea whether or not flavoured.	Jordan	11,174,100	9,390	9,820		المملكة الأردنية الهاشمية	Kilo	شاي أسود (مخمر) وشاي مخمر جزئياً، في عبوات آخر وان كان منكهها	9024000
	Saudi Arabia	12,204,640	10,256	5,000		المملكة العربية السعودية	Kilo		

الاستيرادات السلعية (غير النفطية) حسب السلعة وبلد المنشأ لسنة 2019

Imports (non oil) by commodity and origin country for the year 2019

تابع جدول (9) - يتبع

Con. Table (9) - Follow

Commodity	Country	القيمة بالدينار	القيمة بالدولار	الوزن (كغم)	الكمية	بلد المنشأ	الوحدة القياسية	وصف السلعة	HS
		Value(I.D)	Value(\$)	Weight(K.G)	Quantity		Unit		
	United Arab Em	1,185,872,970	996,581	935,116		الامارات العربية المتحدة	Kilo		
	Egypt	141,113,660	119,014	144,817		جمهورية مصر العربية	Kilo		
	Somalia	15,321,250	12,875	17,167		الصومال	Kilo		
	Sudan	5,997,600	5,040	20,800		السودان	Kilo		
	Netherlands	110,912,760	93,204	15,000		هولندا	Kilo		
	Spain	6,925,800	5,820	2,000		اسبانيا	Kilo		
	European Unio	5,822,670	4,893	6,524		الاتحاد الاوربي	Kilo		
	China	16,058,788,580	13,523,960	12,289,549		الصين	Kilo		
	Vietnam	2,983,457,650	2,507,915	2,170,915		فيتنام	Kilo		
	Sri Lanka	59,904,027,017	50,344,498	57,052,485		سرى لانكا	Kilo		
	Turkey	351,847,630	298,177	1,264,000		تركيا	Kilo		
	Iran	1,665,941,810	1,400,205	2,787,147		ايران	Kilo		
	India	4,262,933,010	3,582,609	3,030,407		الهند	Kilo		
	Indonesia	1,335,485,830	1,122,257	932,337		اندونيسيا	Kilo		
	Malaysia	161,385,420	135,618	146,147		ماليزيا	Kilo		
	Singapore	18,980,500	15,950	21,267		سنغافورة	Kilo		
	Thailand	65,108,470	54,713	54,713		تايلند	Kilo		
	Kazakhstan	12,257,000	10,300	15,000		كازخستان	Kilo		
	United States o	161,096,250	135,375	135,375		الولايات المتحدة الامريكية	Kilo		
	Canada	88,325,550	74,665	35,000		كندا	Kilo		
	Brazil	44,625,000	37,500	9,375		البرازيل	Kilo		
<b>Total</b>		<b>88,609,605,167</b>	<b>74,500,815</b>	<b>81,099,961</b>				<b>المجموع</b>	

**الاستيرادات السلعية (غير النفطية) حسب السلعة وبلد المنشأ لسنة 2019**  
**Imports (non oil) by commodity and origin country for the year 2019**

Con. Table (9) - Follow

تابع جدول (9) - يتبع

Commodity	Country	القيمة بالدينار	القيمة بالدولار	الوزن (كغم)	الكمية	بلد المنشأ	الوحدة القياسية	وصف السلعة	HS
		Value(I.D)	Value(\$)	Weight(K.G)	Quantity		Unit		
Pepper of the genusCrushed or ground	Malaysia	12,455,730	10,467	5,600		ماليزيا	Kilo	-فلفل من نوع (بير) مجروش أو مسحوق	9041200
<b>Total</b>		12,455,730	10,467	5,600				المجموع	
Fruits of the genus Capsicum or of the genus Pimenta, dried or crushed or ground	China	48,387,780	40,662	40,662		الصين	Kilo	فليفلة من جنس كابيسكوم" أو فلفل من" جنس "بيمنتا"، مجففة أو مجروشة أو مسحوقة (322، 323)	9042000
	Vietnam	70,899,010	59,579	29,879		فيتنام	Kilo		
<b>Total</b>		119,286,790	100,241	70,541				المجموع	
Cinnamon and cinnamontree flowers. Neither crushed nor ground :	China	106,148,000	89,200	164,000		الصين	Kilo	قرفة وازهار شجرة القرفة- غير مجروشة ولا مسحوقة	9061000
	Turkey	180,687,220	151,838	151,838		تركيا	Kilo		
<b>Total</b>		286,835,220	241,038	315,838				المجموع	
Cinnamon and cinnamontree flowers.Crushed or ground	China	16,600,500	13,950	12,555		الصين	Kilo	قرفة وازهار شجرة القرفة - مجروشة أو مسحوقة	9062000

**الاستيرادات السلعية (غير النفطية) حسب السلعة وبلد المنشأ لسنة 2019**  
**Imports (non oil) by commodity and origin country for the year 2019**

Con. Table (9) - Follow

تابع جدول (9) - يتبع

Commodity	Country	القيمة بالدينار	القيمة بالدولار	الوزن (كغم)	الكمية	بلد المنشأ	الوحدة القياسية	وصف السلعة	HS
		Value(I.D)	Value(\$)	Weight(K.G)	Quantity		Unit		
	Vietnam	96,390,000	81,000	109,200		فيتنام	Kilo		
	Indonesia	126,110,250	105,975	137,890		اندونيسيا	Kilo		
<b>Total</b>		<b>239,100,750</b>	<b>200,925</b>	<b>259,645</b>				<b>المجموع</b>	
<b>Cloves (whole fruit, cloves and stems).</b>	China	54,391,330	45,707	28,820		الصين	Kilo	قرنفل (كبوش وسبقان). (وثمار)	<b>9070000</b>
	Sri Lanka	35,700,000	30,000	7,500		سرى لانكا	Kilo		
	Indonesia	164,815,000	138,500	44,525		اندونيسيا	Kilo		
<b>Total</b>		<b>254,906,330</b>	<b>214,207</b>	<b>80,845</b>				<b>المجموع</b>	
<b>Nutmeg</b>	Indonesia	42,840,000	36,000	28,800		اندونيسيا	Kilo	جوز الطيب	<b>9081000</b>
<b>Total</b>		<b>42,840,000</b>	<b>36,000</b>	<b>28,800</b>				<b>المجموع</b>	
<b>Cardamoms</b>	Lebanon	361,284,000	303,600	8,500		لبنان	Kilo	قافلة (حب الهال)	<b>9083000</b>
	European Union	50,099,000	42,100	5,500		الاتحاد الاوربي	Kilo		
	China	417,982,760	352,444	15,250		الصين	Kilo		
	India	111,979,000	94,100	6,500		الهند	Kilo		
	Guatemala	438,887,470	368,813	14,125		غواتيمالا	Kilo		
<b>Total</b>		<b>1,380,232,230</b>	<b>1,161,057</b>	<b>49,875</b>				<b>المجموع</b>	
<b>Seeds of anise or badian</b>	India	196,350,000	165,000	2,500		الهند	Kilo	بذور يانسون أو بذور جاذبة (يانسون صيني)	<b>9091000</b>
<b>Total</b>		<b>196,350,000</b>	<b>165,000</b>	<b>2,500</b>				<b>المجموع</b>	
<b>Seeds of cumin</b>	Syria	11,781,000	9,900	10,000		الجمهورية العربية السورية	Kilo	بذور كمون	<b>9093000</b>
	India	10,710,000	9,000	9,000		الهند	Kilo		
<b>Total</b>		<b>22,491,000</b>	<b>18,900</b>	<b>19,000</b>				<b>المجموع</b>	
<b>Ginger</b>	European Union	2,201,500	1,850	1,100		الاتحاد الاوربي	Kilo	زنجبيل	<b>9101000</b>
	China	103,783,470	87,213	150,500		الصين	Kilo		

**الاستيرادات السلعية (غير النفطية) حسب السلعة وبلد المنشأ لسنة 2019**  
**Imports (non oil) by commodity and origin country for the year 2019**

Con. Table (9) - Follow

تابع جدول (9) - يتبع

Commodity	Country	القيمة بالدينار	القيمة بالدولار	الوزن (كغم)	الكمية	بلد المنشأ	الوحدة القياسية	وصف السلعة	HS
		Value(I.D)	Value(\$)	Weight(K.G)	Quantity		Unit		
<b>Total</b>		105,984,970	89,063	151,600				المجموع	
<b>Turmeric (curcuma)</b>	China	260,614,760	219,004	148,608		الصين	Kilo	كركم	9103000
	India	1,362,094,230	1,144,617	797,015		الهند	Kilo		
	Kazakhstan	22,441,020	18,858	15,000		كازخستان	Kilo		
	Ethiopia	99,960,000	84,000	18,000		اثيوبيا	Kilo		
<b>Total</b>		1,745,110,010	1,466,479	978,623				المجموع	
<b>B546Thyme; bay leaves</b>	Jordan	61,582,500	51,750	34,000		المملكة الاردنية الهاشمية	Kilo	زعترا واوراق غار	9104000
	Lebanon	9,128,490	7,671	15,342		لبنان	Kilo		
	Egypt	20,723,850	17,415	23,000		جمهورية مصر العربية	Kilo		
	India	85,595,770	72,383	86,650		الهند	Kilo		
<b>Total</b>		177,030,610	149,219	158,992				المجموع	
<b>Mixtures referred to in Note 1 (b) to this Chapter</b>	Syria	48,433,000	40,700	20,350		الجمهورية العربية السورية	Kilo	مخاليط بهارات وتوابل مذكورة في الملاحظة 1-ب من هذا الفصل (322)	9109100
	Jordan	18,135,000	15,500	15,500		المملكة الاردنية الهاشمية	Kilo		
	Lebanon	12,001,150	10,085	5,043		لبنان	Kilo		
	Egypt	60,404,400	50,760	53,840		جمهورية مصر العربية	Kilo		
	Sudan	8,925,000	7,500	2,000		السودان	Kilo		
	United Kingdom	5,372,850	4,515	3,500		المملكة المتحدة	Kilo		
	France	17,020,570	14,303	18,444		فرنسا	Kilo		
	Germany	26,346,600	22,140	14,760		المانيا	Kilo		
	China	569,044,910	478,189	369,868		الصين	Kilo		

الاستيرادات السلعية (غير النفطية) حسب السلعة وبلد المنشأ لسنة 2019

Imports (non oil) by commodity and origin country for the year 2019

Con. Table (9) - Follow

تابع جدول (9) - يتبع

Commodity	Country	القيمة بالدينار	القيمة بالدولار	الوزن (كغم)	الكمية	بلد المنشأ	الوحدة القياسية	وصف السلعة	HS
		Value(I.D)	Value(\$)	Weight(K.G)	Quantity		Unit		
	Vietnam	85,547,910	71,889	56,262		فيتنام	Kilo		
	Iran	51,665,040	43,416	44,500		ايران	Kilo		
	India	676,956,490	568,871	441,392		الهند	Kilo		
	Indonesia	8,925,000	7,500	2,000		اندونيسيا	Kilo		
	Malaysia	67,647,930	56,847	20,100		ماليزيا	Kilo		
	Pakistan	106,465,730	89,467	96,864		باكستان	Kilo		
	United States of America	24,514,000	20,600	23,900		الولايات المتحدة الأمريكية	Kilo		
	Brazil	8,925,000	7,500	6,750		البرازيل	Kilo		
<b>Total</b>		<b>1,796,330,580</b>	<b>1,509,782</b>	<b>1,195,073</b>				<b>المجموع</b>	
<b>Fenugreek</b>	China	13,952,750	11,725	33,000		الصين	Kilo	حلبة	<b>9109910</b>
	India	49,980,000	42,000	9,500		الهند	Kilo		
<b>Total</b>		<b>63,932,750</b>	<b>53,725</b>	<b>42,500</b>				<b>المجموع</b>	
<b>Other spices</b>	Syria	19,040,000	16,000	21,500		الجمهورية العربية السورية	Kilo	غيرها من زنجبيل وزعفران وكركم وزعتر وأوراق غار (زند) وكري وبهارات وتوابل أخر.	<b>9109990</b>
	Jordan	35,700,000	30,000	20,000		المملكة الاردنية الهاشمية	Kilo		
	Lebanon	9,817,500	8,250	917		لبنان	Kilo		
	Egypt	17,850,000	15,000	15,000		جمهورية مصر العربية	Kilo		
	Morocco	21,420,000	18,000	5,913		المغرب	Kilo		
	European Union	19,679,030	16,537	11,025		الاتحاد الاوربي	Kilo		
	China	185,684,290	156,211	49,913		الصين	Kilo		
	Vietnam	65,926,000	55,400	10,150		فيتنام	Kilo		
	Sri Lanka	35,700,000	30,000	3,333		سرى لانكا	Kilo		
	Iran	213,563,100	179,890	98,298		ايران	Kilo		

الاستيرادات السلعية (غير النفطية) حسب السلعة وبلد المنشأ لسنة 2019

Imports (non oil) by commodity and origin country for the year 2019

Con. Table (9) - Follow

تابع جدول (9) - يتبع

Commodity	Country	القيمة بالدينار	القيمة بالدولار	الوزن (كغم)	الكمية	بلد المنشأ	الوحدة القياسية	وصف السلعة	HS
		Value(I.D)	Value(\$)	Weight(K.G)	Quantity		Unit		
	India	724,280,410	608,639	505,769		الهند	Kilo		
	Pakistan	38,789,240	32,596	15,831		باكستان	Kilo		
	Ethiopia	17,850,000	15,000	15,000		اثيوبيا	Kilo		
	Mexico	9,652,500	8,250	12,500		المكسيك	Kilo		
	Guatemala	136,850,000	115,000	2,614		غواتيمالا	Kilo		
<b>Total</b>		1,551,802,070	1,304,773	787,763				المجموع	
<b>Total chapter</b>		<b>99,922,822,927</b>	<b>84,014,153</b>	<b>86,694,065</b>				مجموع الفصل	
<b>Cereals.</b>								حبوب	<b>10</b>
<b>Durum wheat</b>	Turkey	57,667,400	48,460	35,000		تركيا	Kilo	حنطة(قمح) صلبة	<b>10011000</b>
<b>Total</b>		57,667,400	48,460	35,000				المجموع	
<b>Wheat, normal</b>	Spain	71,400,000	60,000	300,000		اسبانيا	Kilo	حنطة (قمح) عادية	<b>10019010</b>
	China	3,479,636,160	2,924,064	10,003,000		الصين	Kilo		
	Turkey	704,480,000	592,000	2,960,000		تركيا	Kilo		
	United States	252,990,430	212,597	850,388		الولايات المتحدة الامريكية	Kilo		
<b>Total</b>		4,508,506,590	3,788,661	14,113,388				المجموع	
<b>Barley.</b>	Spain	158,865,000	133,500	178,500		اسبانيا	Kilo	شعير	<b>10030000</b>
<b>Total</b>		158,865,000	133,500	178,500				المجموع	
<b>oats</b>	Jordan	12,411,700	10,430	23,813		المملكة الاردنية الهاشمية	Kilo	شوفان	<b>10040000</b>
	Saudi Arabia	9,389,100	7,890	31,560		المملكة العربية السعودية	Kilo		
	United Arab Em	57,040,270	47,933	101,627		الامارات العربية المتحدة	Kilo		
	United Kingdom	28,262,500	23,750	26,563		المملكة المتحدة	Kilo		
	Ukraine	11,316,900	9,510	22,200		اوكرانيا	Kilo		
	China	157,070,480	131,992	110,107		الصين	Kilo		

**الاستيرادات السلعية (غير النفطية) حسب السلعة وبلد المنشأ لسنة 2019**  
**Imports (non oil) by commodity and origin country for the year 2019**

Con. Table (9) - Follow

تابع جدول (9) - يتبع

Commodity	Country	القيمة بالدينار	القيمة بالدولار	الوزن (كغم)	الكمية	بلد المنشأ	الوحدة القياسية	وصف السلعة	HS
		Value(I.D)	Value(\$)	Weight(K.G)	Quantity		Unit		
	Malaysia	44,232,300	37,170	52,650		ماليزيا	Kilo		
<b>Total</b>		319,723,250	268,675	368,520				المجموع	
<b>White oats (or yellow)</b>	Saudi Arabia	4,908,750	4,125	16,500		المملكة العربية السعودية	Kilo	شوفان ابيض ( او اصفر )	10040020
	United Arab Em	5,950,000	5,000	30,000		الامارات العربية المتحدة	Kilo		
	Malaysia	9,212,980	7,742	37,812		ماليزيا	Kilo		
	Singapore	6,545,000	5,500	22,000		سنغافورة	Kilo		
<b>Total</b>		26,616,730	22,367	106,312				المجموع	
<b>Maize (corn).Seed</b>	France	21,650,860	18,194	74,768		فرنسا	Kilo	ذرة تقاوى - للبدار	10051000
<b>Total</b>		21,650,860	18,194	74,768				المجموع	
<b>Golden corn</b>	Sudan	89,785,500	75,450	150,900		السودان	Kilo	ذرة صفراء ذهبية	10059010
	Romania	16,595,282,231	13,945,615	39,000,000		رومانيا	Kilo		
	Ukraine	68,068,000	57,200	286,000		اوكرانيا	Kilo		
	China	100,741,830	84,657	366,040		الصين	Kilo		
	Argentina	15,265,082,000	12,827,800	85,447,000		الارجنتين	Kilo		
<b>Total</b>		32,118,959,561	26,990,722	125,249,940				المجموع	
<b>White corn</b>	Sudan	19,337,500	16,250	65,000		السودان	Kilo	ذرة بيضاء	10059020
	China	284,320,750	238,925	932,700		الصين	Kilo		
	Turkey	19,040,000	16,000	64,000		تركيا	Kilo		
	Iran	10,710,000	9,000	36,000		ايران	Kilo		
<b>Total</b>		333,408,250	280,175	1,097,700				المجموع	
<b>Husked (brown) rice</b>	India	360,520,020	302,958	1,514,790		الهند	Kilo	ارز مقشور (ارز أسمر)	10062000
<b>Total</b>		360,520,020	302,958	1,514,790				المجموع	



الاستيرادات السلعية (غير النفطية) حسب السلعة وبلد المنشأ لسنة 2019  
Imports (non oil) by commodity and origin country for the year 2019

Con. Table (9) - Follow

تابع جدول (9) - يتبع

Commodity	Country	القيمة بالدينار	القيمة بالدولار	الوزن (كغم)	الكمية	بلد المنشأ	الوحدة القياسية	وصف السلعة	HS
		Value(I.D)	Value(\$)	Weight(K.G)	Quantity		Unit		
Semimilled or wholly milled rice, whether or not polished or glazed	Syria	14,280,000	12,000	20,000		الجمهورية العربية السورية	Kilo	أرز مضروب (مبيض) كليا أو جزئيا، وإن كان ممسوحا أو ملمعا	10063000
	Jordan	47,970,000	41,000	20,250		المملكة الأردنية الهاشمية	Kilo		
	Lebanon	12,126,100	10,190	20,380		لبنان	Kilo		
	Saudi Arabia	7,996,800	6,720	11,200		المملكة العربية السعودية	Kilo		
	Oman	6,479,550,000	5,445,000	9,075,000		سلطنة عمان	Kilo		
	United Arab Emirates	231,086,100	194,190	180,000		الإمارات العربية المتحدة	Kilo		
	Egypt	514,653,810	438,279	861,410		جمهورية مصر العربية	Kilo		
	China	19,252,302,920	16,183,418	50,391,268		الصين	Kilo		
	Vietnam	173,339,580	145,962	443,296		فيتنام	Kilo		
	North Korea	119,000,000	100,000	36,000		كوريا الشمالية	Kilo		
	South Korea	44,800,442	37,647	34,295		كوريا الجنوبية	Kilo		
	Sri Lanka	66,932,740	56,246	47,000		سرى لانكا	Kilo		
	Turkey	98,336,840	82,636	214,640		تركيا	Kilo		
	Iran	133,848,820	112,478	503,765		ايران	Kilo		
	India	67,548,304,941	56,786,054	103,651,840		الهند	Kilo		
	Pakistan	1,510,894,210	1,269,659	2,366,774		باكستان	Kilo		
Thailand	2,962,681,120	2,489,648	3,995,493		تايلند	Kilo			
United States of America	141,823,391	119,179	254,725		الولايات المتحدة الأمريكية	Kilo			
<b>Total</b>		<b>99,359,927,814</b>	<b>83,530,306</b>	<b>172,127,336</b>				<b>المجموع</b>	

**الاستيرادات السلعية (غير النفطية) حسب السلعة وبلد المنشأ لسنة 2019**  
**Imports (non oil) by commodity and origin country for the year 2019**

Con. Table (9) - Follow

تابع جدول (9) - يتبع

Commodity	Country	القيمة بالدينار	القيمة بالدولار	الوزن (كغم)	الكمية	بلد المنشأ	الوحدة القياسية	وصف السلعة	HS
		Value(I.D)	Value(\$)	Weight(K.G)	Quantity		Unit		
Broken rice	Jordan	67,903,290	58,037	145,093		المملكة الاردنية الهاشمية	Kilo	كسارة الأرز	10064000
<b>Total</b>		67,903,290	58,037	145,093				المجموع	
Millet	Iran	12,138,000	10,200	34,000		ايران	Kilo	دخن	10082000
<b>Total</b>		12,138,000	10,200	34,000				المجموع	
Other cereals	Kuwait	6,903,000	5,900	7,000		الكويت	Kilo	حبوب آخر	10089000
	United Arab Em	42,056,980	35,342	7,000		الإمارات العربية المتحدة	Kilo		
	China	1,874,740,280	1,575,412	1,081,330		الصين	Kilo		
	Iran	784,618,170	659,343	587,870		ايران	Kilo		
<b>Total</b>		2,708,318,430	2,275,997	1,683,200				المجموع	
<b>Total chapter</b>		<b>140,054,205,195</b>	<b>117,728,252</b>	<b>316,728,547</b>				مجموع الفصل	
<b>Products of the milling industry; malt; starches; inulin; wheat gluten.</b>								منتجات مطاحن; شعير ناشظ (مالت); نشاء; حبوب أو جذور أو درنات; إينولين; دابوق القمح (غلوتين)	<b>11</b>
Wheat Flour	Syria	30,571,100	25,690	77,070		الجمهورية العربية السورية	Kilo	دقيق حنطة (قمح)	11010010
	Jordan	5,413,667,020	4,579,858	18,762,600		المملكة الاردنية الهاشمية	Kilo		
	Kuwait	4,467,606,290	3,754,291	15,251,476		الكويت	Kilo		
	Saudi Arabia	4,712,400	3,960	11,880		المملكة العربية السعودية	Kilo		
	United Arab Em	310,228,240	260,696	1,291,508		الإمارات العربية المتحدة	Kilo		
	Italy	11,471,600	9,640	28,920		ايطاليا	Kilo		

الاستيرادات السلعية (غير النفطية) حسب السلعة وبلد المنشأ لسنة 2019

Imports (non oil) by commodity and origin country for the year 2019

Con. Table (9) - Follow

تابع جدول (9) - يتبع

Commodity	Country	القيمة بالدينار	القيمة بالدولار	الوزن (كغم)	الكمية	بلد المنشأ	الوحدة القياسية	وصف السلعة	HS
		Value(I.D)	Value(\$)	Weight(K.G)	Quantity		Unit		
	Denmark	859,950,000	735,000	60,000		الدنمارك	Kilo		
	European Union	10,981,320	9,228	14,853		الاتحاد الاوربي	Kilo		
	China	3,754,093,000	3,154,700	5,271,375		الصين	Kilo		
	Turkey	26,197,574,250	22,014,935	66,881,273		تركيا	Kilo		
	Iran	7,302,230,385	6,153,143	21,573,863		ايران	Kilo		
	India	57,656,690	48,451	146,811		الهند	Kilo		
	Thailand	21,437,850	18,015	54,045		تايلند	Kilo		
	Canada	43,396,010	36,583	85,590		كندا	Kilo		
<b>Total</b>		<b>48,485,576,155</b>	<b>40,804,190</b>	<b>129,511,264</b>				<b>المجموع</b>	
<b>Maize (corn) flour</b>	China	8,050,350	6,765	41,000		الصين	Kilo	دقيق ذرة	<b>11022000</b>
	Turkey	9,377,200	7,880	39,000		تركيا	Kilo		
	Iran	4,760,000	4,000	20,000		ايران	Kilo		
<b>Total</b>		<b>22,187,550</b>	<b>18,645</b>	<b>100,000</b>				<b>المجموع</b>	
<b>Other Cereal flours other than of wheat or meslin.</b>	Iran	9,520,000	8,000	40,000		ايران	Kilo	غيرها من دقيق حبوب غير دقيق الحنطة(قمح) ودقيق خليط الحنطة مع شيلم	<b>11029090</b>
<b>Total</b>		<b>9,520,000</b>	<b>8,000</b>	<b>40,000</b>				<b>المجموع</b>	
<b>Wheat groats</b>	Syria	9,014,250	7,575	30,300		الجمهورية العربية السورية	Kilo	جروش حنطة (قمح)	<b>11031110</b>
	Kuwait	2,998,800	2,520	10,080		الكويت	Kilo		
	Turkey	421,603,910	354,289	1,424,316		تركيا	Kilo		
	Iran	110,744,970	93,063	372,252		ايران	Kilo		
<b>Total</b>		<b>544,361,930</b>	<b>457,447</b>	<b>1,836,948</b>				<b>المجموع</b>	
<b>Wheat meal</b>	China	13,447,000	11,300	22,600		الصين	Kilo	سميد حنطة (قمح)	<b>11031120</b>
<b>Total</b>		<b>13,447,000</b>	<b>11,300</b>	<b>22,600</b>				<b>المجموع</b>	

**الاستيرادات السلعية (غير النفطية) حسب السلعة وبلد المنشأ لسنة 2019**  
**Imports (non oil) by commodity and origin country for the year 2019**

Con. Table (9) - Follow

تابع جدول (9) - يتبع

Commodity	Country	القيمة بالدينار	القيمة بالدولار	الوزن (كغم)	الكمية	بلد المنشأ	الوحدة القياسية	وصف السلعة	HS
		Value(I.D)	Value(\$)	Weight(K.G)	Quantity		Unit		
Maize groats	India	3,990,070	3,353	3,300		الهند	Kilo	جريش ذرة	11031310
<b>Total</b>		3,990,070	3,353	3,300				المجموع	
Crushed grains of dark wheat	Turkey	88,893,000	74,700	170,000		تركيا	Kilo	جريش وسميد من حنطة سوداء	11031940
<b>Total</b>		88,893,000	74,700	170,000				المجموع	
Rolled or flaked wheat grains	Turkey	6,842,500	5,750	23,000		تركيا	Kilo	حبوب مفطحة او بشكل رقائق من حنطة (قمح)	11041910
<b>Total</b>		6,842,500	5,750	23,000				المجموع	
Flakes, granules and pellets	Jordan	1,228,006,260	1,048,798	728,633		المملكة الاردنية الهاشمية	Kilo	رقائق وحببيات وكريات بطاطا مكتلة	11052000
	Kuwait	459,940,950	386,505	380,634		الكويت	Kilo		
	Saudi Arabia	61,733,630	51,877	103,754		المملكة العربية السعودية	Kilo		
	United Arab Emirates	175,415,520	147,408	148,197		الامارات العربية المتحدة	Kilo		
	Egypt	16,275,630	13,677	26,858		جمهورية مصر العربية	Kilo		
	Spain	3,159,000	2,700	1,800		اسبانيا	Kilo		
	European Union	19,028,100	15,990	21,108		الاتحاد الاوربي	Kilo		
	China	8,319,750	7,025	8,522		الصين	Kilo		
	Turkey	58,925,814	49,542	118,440		تركيا	Kilo		
	Iran	2,506,812,860	2,107,775	2,751,982		ايران	Kilo		
	India	127,627,500	107,250	1,500		الهند	Kilo		
	Malaysia	159,369,560	133,924	211,500		ماليزيا	Kilo		
	United States of America	6,173,720	5,188	2,000		الولايات المتحدة الامريكية	Kilo		
<b>Total</b>		4,830,788,294	4,077,659	4,504,928				المجموع	

**الاستيرادات السلعية (غير النفطية) حسب السلعة وبلد المنشأ لسنة 2019**  
**Imports (non oil) by commodity and origin country for the year 2019**

Con. Table (9) - Follow

تابع جدول (9) - يتبع

Commodity	Country	القيمة بالدينار	القيمة بالدولار	الوزن (كغم)	الكمية	بلد المنشأ	الوحدة القياسية	وصف السلعة	HS
		Value(I.D)	Value(\$)	Weight(K.G)	Quantity		Unit		
Meal of other dried legumes	Kazakhstan	34,526,660	29,014	15,000		كازخستان	Kilo	غيرها من سميد	11061029
<b>Total</b>		34,526,660	29,014	15,000				المجموع	
Coconut flour, meal and powder	China	162,617,070	136,653	163,179		الصين	Kilo	دقيق وسميد من جوز الهند	11063050
	Vietnam	19,159,000	16,100	32,200		فيتنام	Kilo		
	Sri Lanka	419,386,940	352,426	260,440		سرى لانكا	Kilo		
	India	21,598,500	18,150	25,100		الهند	Kilo		
	Indonesia	68,484,500	57,550	76,120		اندونيسيا	Kilo		
	Malaysia	17,136,000	14,400	28,800		ماليزيا	Kilo		
	Philippines	66,937,500	56,250	37,500		الفلبين	Kilo		
<b>Total</b>		775,319,510	651,529	623,339				المجموع	
Wheat starch	China	156,254,150	133,181	4,430,000		الصين	Kilo	نشاء حنطة (قمح)	11081100
	Iran	2,975,000	2,500	10,000		ايران	Kilo		
<b>Total</b>		159,229,150	135,681	4,440,000				المجموع	
Maize (corn) starch	Jordan	92,342,500	77,750	280,000		المملكة الاردنية الهاشمية	Kilo	نشاء ذرة	11081200
	United Arab Em	19,213,740	16,146	32,292		الامارات العربية المتحدة	Kilo		
	Egypt	223,758,080	188,032	66,000		جمهورية مصر العربية	Kilo		
	China	206,726,800	173,720	45,000		الصين	Kilo		
	Turkey	57,596,000	48,400	242,000		تركيا	Kilo		
	Iran	378,608,020	318,158	1,195,488		ايران	Kilo		
	India	309,304,800	259,920	15,500		الهند	Kilo		
<b>Total</b>		1,287,549,940	1,082,126	1,876,280				المجموع	

**الاستيرادات السلعية (غير النفطية) حسب السلعة وبلد المنشأ لسنة 2019**  
**Imports (non oil) by commodity and origin country for the year 2019**

Con. Table (9) - Follow

تابع جدول (9) - يتبع

Commodity	Country	القيمة بالدينار	القيمة بالدولار	الوزن (كغم)	الكمية	بلد المنشأ	الوحدة القياسية	وصف السلعة	HS
		Value(I.D)	Value(\$)	Weight(K.G)	Quantity		Unit		
Other starches	China	15,946,000	13,400	26,800		الصين	Kilo	انواع نشاء اخر	11081990
	Turkey	5,950,000	5,000	5,000		تركيا	Kilo		
<b>Total</b>		<b>21,896,000</b>	<b>18,400</b>	<b>31,800</b>				<b>المجموع</b>	
<b>Total chapter</b>		<b>56,284,127,759</b>	<b>47,377,794</b>	<b>143,198,459</b>				<b>مجموع الفصل</b>	
<b>Oil seeds and oleaginous fruits; miscellaneous grains, seeds and fruit; industrial or medicinal plants; straw and fodder.</b>								<b>حبوب وثمار زيتية وبزور وثمار متنوعة؛ نباتات للصناعة أو للطب؛ قش علف</b>	<b>12</b>
Whole soy beans	Ukraine	9,053,520	7,608	2,332		اوكرانيا	Kilo	حبوب فول الصويا كاملة	12010010
	China	11,900,000	10,000	20,000		الصين	Kilo		
	India	23,633,400	19,860	38,889		الهند	Kilo		
	Argentina	18,460,380,750	15,512,925	4,540,000		الارجنتين	Kilo		
<b>Total</b>		<b>18,504,967,670</b>	<b>15,550,393</b>	<b>4,601,221</b>				<b>المجموع</b>	
Broken soy beans	Argentina	2,231,250,000	1,875,000	7,500,000		الارجنتين	Kilo	حبوب فول الصويا مكسرة	12010020
<b>Total</b>		<b>2,231,250,000</b>	<b>1,875,000</b>	<b>7,500,000</b>				<b>المجموع</b>	

**الاستيرادات السلعية (غير النفطية) حسب السلعة وبلد المنشأ لسنة 2019**  
**Imports (non oil) by commodity and origin country for the year 2019**

Con. Table (9) - Follow

تابع جدول (9) - يتبع

Commodity	Country	القيمة بالدينار	القيمة بالدولار	الوزن (كغم)	الكمية	بلد المنشأ	الوحدة القياسية	وصف السلعة	HS
		Value(I.D)	Value(\$)	Weight(K.G)	Quantity		Unit		
Groundnuts In shell , not roasted or otherwise cooked, whether or not	Lebanon	10,480,330	8,807	26,421		لبنان	Kilo	، فول سوداني بقشره غير محمص أو مطبوخ ، بطريقة أخرى	12021000
	United Arab Em	20,075,300	16,870	33,740		الامارات العربية المتحدة	Kilo		
	Egypt	43,187,480	36,292	79,886		جمهورية مصر العربية	Kilo		
	Sudan	93,542,090	79,111	131,198		السودان	Kilo		
	China	1,620,853,390	1,362,381	1,218,626		الصين	Kilo		
	Iran	29,213,310	24,549	24,306		ايران	Kilo		
	India	610,679,440	513,176	584,630		الهند	Kilo		
	United States	23,800,000	20,000	19,802		الولايات المتحدة الامريكية	Kilo		
	Argentina	340,340,000	286,000	282,000		الارجنتين	Kilo		
	Brazil	47,600,000	40,000	40,000		البرازيل	Kilo		
<b>Total</b>		<b>2,839,771,340</b>	<b>2,387,186</b>	<b>2,440,609</b>				<b>المجموع</b>	
Sunflower seeds, whether or not broken.	Lebanon	15,746,080	13,232	2,646		لبنان	Kilo	بذر عباد الشمس، وإن كان مكسرا	12060000
	Egypt	10,620,750	8,925	21,271		جمهورية مصر العربية	Kilo		
	Ukraine	27,220,536,000	22,874,400	4,574,880		اوكرانيا	Kilo		
	China	27,080,483,180	22,758,322	11,323,999		الصين	Kilo		
	South Korea	45,815,000	38,500	77,000		كوريا الجنوبية	Kilo		
	Turkey	616,613,970	518,163	537,533		تركيا	Kilo		

**الاستيرادات السلعية (غير النفطية) حسب السلعة وبلد المنشأ لسنة 2019**  
**Imports (non oil) by commodity and origin country for the year 2019**

Con. Table (9) - Follow

تابع جدول (9) - يتبع

Commodity	Country	القيمة بالدينار	القيمة بالدولار	الوزن (كغم)	الكمية	بلد المنشأ	الوحدة القياسية	وصف السلعة	HS
		Value(I.D)	Value(\$)	Weight(K.G)	Quantity		Unit		
	Iran	1,388,484,860	1,166,794	1,700,930		ايران	Kilo		
	India	255,441,830	214,657	42,931		الهند	Kilo		
	Malaysia	8,925,000	7,500	21,429		ماليزيا	Kilo		
	United States of America	58,583,700	49,230	9,846		الولايات المتحدة الأمريكية	Kilo		
<b>Total</b>		<b>56,701,250,370</b>	<b>47,649,723</b>	<b>18,312,465</b>				<b>المجموع</b>	
<b>Sesamum seeds WHETHER OR NOT BROKEN</b>	United Arab Emirates	92,522,500	77,750	56,463		الإمارات العربية المتحدة	Kilo	بذور السمسم وإن كانت مكسرة	<b>12074000</b>
	Sudan	158,919,600	133,880	223,133		السودان	Kilo		
	China	455,986,580	383,182	436,684		الصين	Kilo		
	Iran	21,420,000	18,000	24,000		ايران	Kilo		
	India	2,160,099,781	1,815,210	2,025,155		الهند	Kilo		
	Pakistan	50,679,720	42,588	55,000		باكستان	Kilo		
	Ethiopia	54,264,000	45,600	15,200		اثيوبيا	Kilo		
	United States of America	60,706,660	51,014	67,020		الولايات المتحدة الأمريكية	Kilo		
	Canada	77,350,000	65,000	25,000		كندا	Kilo		
<b>Total</b>		<b>3,131,948,841</b>	<b>2,632,224</b>	<b>2,927,655</b>				<b>المجموع</b>	
<b>Other seeds of forage plants</b>	Jordan	2,367,881,040	1,989,816	7,869,250		المملكة الأردنية الهاشمية	Kilo	غيرها من بذور نباتات علفية	<b>12092990</b>
	Kuwait	35,700,000	30,000	120,000		الكويت	Kilo		
	United Arab Emirates	1,975,459,500	1,660,050	6,205,200		الإمارات العربية المتحدة	Kilo		
	Egypt	13,387,500	11,250	26,250		جمهورية مصر العربية	Kilo		
	Sudan	29,155,000	24,500	98,000		السودان	Kilo		



الاستيرادات السلعية (غير النفطية) حسب السلعة وبلد المنشأ لسنة 2019

Imports (non oil) by commodity and origin country for the year 2019

Con. Table (9) - Follow

تابع جدول (9) - يتبع

Commodity	Country	القيمة بالدينار	القيمة بالدولار	الوزن (كغم)	الكمية	بلد المنشأ	الوحدة القياسية	وصف السلعة	HS
		Value(I.D)	Value(\$)	Weight(K.G)	Quantity		Unit		
	United Kingdom	28,560,000	24,000	39,000		المملكة المتحدة	Kilo		
	France	84,386,500	70,990	306,750		فرنسا	Kilo		
	Italy	23,800,000	20,000	80,000		ايطاليا	Kilo		
	Belgium	3,302,250	2,775	17,775		بلجيكا	Kilo		
	Germany	23,800,000	20,000	80,000		المانيا	Kilo		
	Austria	108,290,000	91,000	331,000		النمسا	Kilo		
	Netherlands	139,114,570	116,903	277,562		هولندا	Kilo		
	Spain	36,592,500	30,750	60,750		اسبانيا	Kilo		
	European Union	68,524,670	57,697	56,465		الاتحاد الاوربي	Kilo		
	Romania	11,900,000	10,000	40,000		رومانيا	Kilo		
	Ukraine	30,642,500	25,750	70,750		اوكرانيا	Kilo		
	China	625,886,640	526,056	1,939,464		الصين	Kilo		
	Turkey	985,412,820	828,078	2,511,238		تركيا	Kilo		
	Iran	1,991,953,136	1,673,944	4,011,619		ايران	Kilo		
	United States of America	11,900,000	10,000	40,000		الولايات المتحدة الامريكية	Kilo		
	Canada	11,900,000	10,000	40,000		كندا	Kilo		
	Argentina	23,800,000	20,000	80,000		الارجنتين	Kilo		
<b>Total</b>		<b>8,631,348,626</b>	<b>7,253,559</b>	<b>24,301,073</b>				<b>المجموع</b>	
<b>Tomato seeds</b>	Netherlands	266,560	224	105		هولندا	Kilo	بذور خضر_ طماطم	<b>12099110</b>
	Iran	36,890	31	159		ايران	Kilo		
<b>Total</b>		<b>303,450</b>	<b>255</b>	<b>264</b>				<b>المجموع</b>	
<b>Cucumber seeds</b>	China	808,010	679	258		الصين	Kilo	بذور خضر_ خيار	<b>12099150</b>
	Burundi	239,190	201	84		بورندي	Kilo		
	United States of America	868,700	730	335		الولايات المتحدة الامريكية	Kilo		

**الاستيرادات السلعية (غير النفطية) حسب السلعة وبلد المنشأ لسنة 2019**  
**Imports (non oil) by commodity and origin country for the year 2019**

Con. Table (9) - Follow

تابع جدول (9) - يتبع

Commodity	Country	القيمة بالدينار	القيمة بالدولار	الوزن (كغم)	الكمية	بلد المنشأ	الوحدة القياسية	وصف السلعة	HS
		Value(I.D)	Value(\$)	Weight(K.G)	Quantity		Unit		
<b>Total</b>		1,915,900	1,610	677				المجموع	
<b>Marrow seeds</b>	Spain	573,580	482	163		اسبانيا	Kilo	بذور خضر_كوسه	12099160
<b>Total</b>		573,580	482	163				المجموع	
<b>Pumpkin seeds</b>	Egypt	33,915,000	28,500	11,400		جمهورية مصر العربية	Kilo	بذور خضر_قرع	12099170
	China	234,668,000	197,200	41,230		الصين	Kilo		
<b>Total</b>		268,583,000	225,700	52,630				المجموع	
<b>Other vegetable seeds</b>	Egypt	111,579,950	94,195	143,784		جمهورية مصر العربية	Kilo	غيرها من بذور الخضر	12099199
	Germany	714,000	600	142		المانيا	Kilo		
	Netherlands	8,631,070	7,253	1,676		هولندا	Kilo		
	Spain	4,474,400	3,760	889		اسبانيا	Kilo		
	European Union	8,855,980	7,442	1,759		الاتحاد الاوربي	Kilo		
	China	3,735,410	3,139	1,012		الصين	Kilo		
	India	203,490	171	82		الهند	Kilo		
	Thailand	85,680	72	17		تايلند	Kilo		
	United States of America	1,011,500	850	318		الولايات المتحدة الأمريكية	Kilo		
<b>Total</b>		139,291,480	117,482	149,679				المجموع	
<b>Other Seeds, fruit and spores, of a kind used for sowing.</b>	China	25,613,560	21,524	49,422		الصين	Kilo	غيرها من بذور وثمار ونوى معده للبذار.	12099900
	Iran	1,867,320	1,596	508		ايران	Kilo		
	India	458,150	385	248		الهند	Kilo		

**الاستيرادات السلعية (غير النفطية) حسب السلعة وبلد المنشأ لسنة 2019**  
**Imports (non oil) by commodity and origin country for the year 2019**

Con. Table (9) - Follow

تابع جدول (9) - يتبع

Commodity	Country	القيمة بالدينار	القيمة بالدولار	الوزن (كغم)	الكمية	بلد المنشأ	الوحدة القياسية	وصف السلعة	HS
		Value(I.D)	Value(\$)	Weight(K.G)	Quantity		Unit		
	South Africa	11,900,000	10,000	50,000		جنوب افريقيا	Kilo		
	United States	48,901,860	41,094	154		الولايات المتحدة الامريكية	Kilo		
<b>Total</b>		<b>88,740,890</b>	<b>74,599</b>	<b>100,332</b>				<b>المجموع</b>	
<b>LIQUORICE ROOTS,used primarily in perfumery, in pharmacy or for insecticidal, fungicidal or similar purposes, fresh or dried, whether or not cut, crushed or powdered.</b>	India	46,045,860	38,694	51,592		الهند	Kilo	جذور سوس (عرقسوس) من نباتات وأجزاءها، بما فيها بذور وثمار من الأنواع المستعملة أساسا في صناعة العطور أو في الصيدلة أو في أغراض إبادة الحشرات أو الطيفيليات أو في أغراض مماثلة، طازجة أو جافة، وإن كانت مقطعة أو مكسرة أو مسحوقة.	<b>12111000</b>
<b>Total</b>		<b>46,045,860</b>	<b>38,694</b>	<b>51,592</b>				<b>المجموع</b>	

الاستيرادات السلعية (غير النفطية) حسب السلعة وبلد المنشأ لسنة 2019  
Imports (non oil) by commodity and origin country for the year 2019

Con. Table (9) - Follow

تابع جدول (9) - يتبع

Commodity	Country	القيمة بالدينار	القيمة بالدولار	الوزن (كغم)	الكمية	بلد المنشأ	الوحدة القياسية	وصف السلعة	HS
		Value(I.D)	Value(\$)	Weight(K.G)	Quantity		Unit		
Chips and pieces of aloeswood, and other aromatic woods used primarily in perfumery, in pharmacy or for insecticidal, fungicidal or similar purposes, fresh or dried, whether or not cut, crushed or powdered.	China	12,925,780	10,862	5,000		الصين	Kilo	شظايا وقطع خشب العود وخشب الصندل واخشاب بخور اخر من نباتات وأجزاءها، من الأنواع المستعملة أساسا في صناعة العطور أو في الصيدلة أو في أغراض إبادة الحشرات أو الطفيليات أو في أغراض مماثلة، طازجة أو جافة، وإن كانت مقطعة أو مكسرة أو مسحوقة.	12119030
	Iran	37,485,000	31,500	21,000		ايران	Kilo		
	India	3,451,000	2,900	3,000		الهند	Kilo		
<b>Total</b>		<b>53,861,780</b>	<b>45,262</b>	<b>29,000</b>				<b>المجموع</b>	

الإستيرادات السلعية (غير النفطية) حسب السلعة وبلد المنشأ لسنة 2019  
Imports (non oil) by commodity and origin country for the year 2019

Con. Table (9) - Follow

تابع جدول (9) - يتبع

Commodity	Country	القيمة بالدينار	القيمة بالدولار	الوزن (كغم)	الكمية	بلد المنشأ	الوحدة القياسية	وصف السلعة	HS
		Value(I.D)	Value(\$)	Weight(K.G)	Quantity		Unit		
APRICOT, PEACH OR PLUM STONES AND KERNELS, OF A KIND USED PRIMARILY FOR HUMAN CONSUMPTION, FRESH OR DRIED, WHETHER OR NOT GROUND	Syria	17,435,880	14,652	48,840		الجمهورية العربية السورية	Kilo	نوى ولب (قلب) المشمش والخوخ والبرقوق (دراق) طازجة أو مبردة أو مجمدة أو جافة، وإن كانت مطحونة؛	12123000
	Iran	3,471,796,400	2,941,560	5,366,990		ايران	Kilo		
<b>Total</b>		<b>3,489,232,280</b>	<b>2,956,212</b>	<b>5,415,830</b>				<b>المجموع</b>	
Melon seeds, unroasted	Iran	86,572,500	72,750	91,500		ايران	Kilo	بذور بطيخ (اخضر واصفر) غير محمصة	12129910
<b>Total</b>		<b>86,572,500</b>	<b>72,750</b>	<b>91,500</b>				<b>المجموع</b>	
Pumpkin, squash and marrow seeds, unroasted	United Arab Em	52,894,310	44,449	44,000		الامارات العربية المتحدة	Kilo	بذور يقطين وكوسا وفرع غير محمصة	12129940
	China	960,184,820	806,878	1,558,059		الصين	Kilo		
	Iran	26,180,000	22,000	22,000		ايران	Kilo		
	United States of America	231,455,000	194,500	259,333		الولايات المتحدة الامريكية	Kilo		

الاستيرادات السلعية (غير النفطية) حسب السلعة وبلد المنشأ لسنة 2019  
Imports (non oil) by commodity and origin country for the year 2019

Con. Table (9) - Follow

تابع جدول (9) - يتبع

Commodity	Country	القيمة بالدينار	القيمة بالدولار	الوزن (كغم)	الكمية	بلد المنشأ	الوحدة القياسية	وصف السلعة	HS
		Value(I.D)	Value(\$)	Weight(K.G)	Quantity		Unit		
<b>Total</b>		1,270,714,130	1,067,827	1,883,392				المجموع	
Other CEREAL STRAW AND HUSKS, UNPREPARED , WHETHER OR NOT CHOPPED, GROUND, PRESSED OR IN THE FORM OF PELLETS.	China	27,310,500	22,950	21,250		الصين	Kilo	غيرها من قش وعصافات (قشور) حبوب، خاما، وإن كانت مهشمة، مطحونة أو مضغوطة أو بشكل "بيليتس".	12130090
<b>Total</b>		27,310,500	22,950	21,250				المجموع	
Other forage products whether or not in the form of pellets.	Jordan	1,518,208,750	1,276,125	5,105,700		المملكة الاردنية الهاشمية	Kilo	غيرها من مسحوق منتجات علفية مماثلة وإن كانت بشكل مكثلات	12149090
	Kuwait	8,925,000	7,500	75,000		الكويت	Kilo		
	Saudi Arabia	289,765,000	243,500	2,434,000		المملكة العربية السعودية	Kilo		
	United Arab Em	113,050,000	95,000	62,000		الامارات العربية المتحدة	Kilo		
	Egypt	21,420,000	18,000	180,000		جمهورية مصر العربية	Kilo		
	Belgium	62,622,560	52,624	38,000		بلجيكا	Kilo		
	Iran	179,164,020	150,558	1,080,880		ايران	Kilo		
	Argentina	4,670,750,000	3,925,000	43,000		الارجنتين	Kilo		

الاستيرادات السلعية (غير النفطية) حسب السلعة وبلد المنشأ لسنة 2019  
Imports (non oil) by commodity and origin country for the year 2019

Con. Table (9) - Follow

تابع جدول (9) - يتبع

Commodity	Country	القيمة بالدينار	القيمة بالدولار	الوزن (كغم)	الكمية	بلد المنشأ	الوحدة القياسية	وصف السلعة	HS
		Value(I.D)	Value(\$)	Weight(K.G)	Quantity		Unit		
<b>Total</b>		6,863,905,330	5,768,307	9,018,580				المجموع	
<b>Total chapter</b>		<b>104,377,587,527</b>	<b>87,740,215</b>	<b>76,897,912</b>				مجموع الفصل	
<b>Lac; gums, resins and other vegetable saps and EXtracts.</b>								صمغ اللك ; صموغ وراتجات وغيرها من عصارات وخلصات نباتية	13
<b>LAC GUMS .</b>	Jordan	7,981,958,830	6,812,959	3,017,829		المملكة الاردنية الهاشمية	Kilo	صمغ اللك	<b>13011000</b>
	Kuwait	318,424,960	267,584	1,476,500		الكويت	Kilo		
	Saudi Arabia	33,252,170	27,943	133,880		المملكة العربية السعودية	Kilo		
	Bahrain	31,812,270	26,733	110,600		البحرين	Kilo		
	United Arab Em	300,088,250	252,175	1,094,360		الامارات العربية المتحدة	Kilo		
	Spain	203,131,080	171,216	131,000		اسبانيا	Kilo		
	European Unio	132,744,500	111,550	238,000		الاتحاد الاوربي	Kilo		
	China	456,411,170	383,689	486,561		الصين	Kilo		
	Turkey	41,650,000	35,000	31,000		تركيا	Kilo		
	Iran	151,335,010	127,439	91,860		ايران	Kilo		
	India	88,655,000	74,500	22,500		الهند	Kilo		
	Kazakhstan	36,241,450	30,455	50,000		كازخستان	Kilo		
	United States o	43,151,780	36,262	64,107		الولايات المتحدة الامريكية	Kilo		
<b>Total</b>		<b>9,818,856,470</b>	<b>8,357,505</b>	<b>6,948,197</b>				المجموع	
<b>Gum Arabic</b>	China	135,689,750	114,025	226,450		الصين	Kilo	صمغ عربي	<b>13012000</b>
	North Korea	20,230,000	17,000	34,000		كوريا الشمالية	Kilo		
	Iran	66,931,550	56,245	112,490		ايران	Kilo		

**الاستيرادات السلعية (غير النفطية) حسب السلعة وبلد المنشأ لسنة 2019**  
**Imports (non oil) by commodity and origin country for the year 2019**

Con. Table (9) - Follow

تابع جدول (9) - يتبع

Commodity	Country	القيمة بالدينار	القيمة بالدولار	الوزن (كغم)	الكمية	بلد المنشأ	الوحدة القياسية	وصف السلعة	HS
		Value(I.D)	Value(\$)	Weight(K.G)	Quantity		Unit		
	Pakistan	10,561,250	8,875	17,750		باكستان	Kilo		
<b>Total</b>		233,412,550	196,145	390,690				المجموع	
<b>Gum Tragacanth</b>	Iran	11,900,000	10,000	20,000		ايران	Kilo	صمغ كثير	13019010
<b>Total</b>		11,900,000	10,000	20,000				المجموع	
<b>Gum Benzoin</b>	United Arab Em	67,836,820	57,248	94,996		الامارات العربية المتحدة	Kilo	صمغ جاوي	13019030
	Italy	6,382,350	5,455	10,910		ايطاليا	Kilo		
	Germany	9,520,000	8,000	25,000		المانيا	Kilo		
	European Union	5,746,510	4,829	9,154		الاتحاد الاوربي	Kilo		
	China	713,704,880	599,752	1,081,064		الصين	Kilo		
	South Korea	23,892,820	20,078	10,039		كوريا الجنوبية	Kilo		
	Taiwan (Formosa)	5,087,250	4,275	2,138		تايوان (فرموزا)	Kilo		
	Turkey	11,305,000	9,500	19,000		تركيا	Kilo		
	Iran	336,860,440	283,076	1,600,332		ايران	Kilo		
	India	33,278,350	27,965	26,680		الهند	Kilo		
	United States of America	7,694,540	6,466	12,932		الولايات المتحدة الامريكية	Kilo		
<b>Total</b>		1,221,308,960	1,026,644	2,892,245				المجموع	
<b>Gum Olibanum</b>	Ethiopia	84,888,650	71,335	13,500		اثيوبيا	Kilo	صمغ لبان ذكر	13019060
<b>Total</b>		84,888,650	71,335	13,500				المجموع	
<b>Gum Storax</b>	Germany	1,428,000	1,200	1,200		المانيا	Kilo	صمغ لبان لامي	13019080
<b>Total</b>		1,428,000	1,200	1,200				المجموع	
<b>Other resins and oleoresins</b>	Iran	42,483,000	35,700	70,620		ايران	Kilo	غيرها من صموغ راتنجية ، زيتية _ بلاسم طبيعية	13019099
<b>Total</b>		42,483,000	35,700	70,620				المجموع	
<b>Total chapter</b>		<b>11,414,277,630</b>	<b>9,698,529</b>	<b>10,336,452</b>				مجموع الفصل	



**الاستيرادات السلعية (غير النفطية) حسب السلعة وبلد المنشأ لسنة 2019**  
**Imports (non oil) by commodity and origin country for the year 2019**

Con. Table (9) - Follow

تابع جدول (9) - يتبع

Commodity	Country	القيمة بالدينار	القيمة بالدولار	الوزن (كغم)	الكمية	بلد المنشأ	الوحدة القياسية	وصف السلعة	HS
		Value(I.D)	Value(\$)	Weight(K.G)	Quantity		Unit		
Lac; gums, resins and other vegetable saps and EXtracts.								مواد صفر نباتية ;منتجات أخرى من أصل نباتي غير مذكورة ولا داخلة في مكان آخر	14
HENNA AND WASMEH, IMPORTED BY FACTORIES AS INDUSTRIAL INPUTS.	South Korea	10,614,800	8,920	29,733		كوريا الجنوبية	Kilo	لحاء ( قشور ) من _ مواد اولية نباتية من الانواع المستخدمة بصفة رئيسية فى الدباغة والصباغة	14041020
<b>Total</b>		10,614,800	8,920	29,733				المجموع	
HENNA AND WASMEH FOR OTHER USES.	United States of America	65,583,280	55,112	108,175		الولايات المتحدة الأمريكية	Kilo	عص من _ مواد اولية نباتية من الانواع المستخدمة بصفة رئيسية فى الدباغة والصباغة	14041030
<b>Total</b>		65,583,280	55,112	108,175				المجموع	
HENNA AND WASMEH FOR OTHER USES.	United Arab Emirates	47,124,000	39,600	198,000		الإمارات العربية المتحدة	Kilo	حناء من _ مواد اولية نباتية من الانواع المستخدمة بصفة رئيسية فى الدباغة والصباغة	14041040
	Egypt	47,600,000	40,000	40,000		جمهورية مصر العربية	Kilo		
	United Kingdom	48,076,000	40,400	40,800		المملكة المتحدة	Kilo		
	European Union	9,424,800	7,920	31,680		الاتحاد الاوربي	Kilo		
	China	617,015,000	518,500	160,216		الصين	Kilo		

**الاستيرادات السلعية (غير النفطية) حسب السلعة وبلد المنشأ لسنة 2019**  
**Imports (non oil) by commodity and origin country for the year 2019**

Con. Table (9) - Follow

تابع جدول (9) - يتبع

Commodity	Country	القيمة بالدينار	القيمة بالدولار	الوزن (كغم)	الكمية	بلد المنشأ	الوحدة القياسية	وصف السلعة	HS
		Value(I.D)	Value(\$)	Weight(K.G)	Quantity		Unit		
	South Korea	24,990,000	21,000	42,000		كوريا الجنوبية	Kilo		
	Iran	192,327,800	161,620	225,500		ايران	Kilo		
	India	235,222,950	198,003	93,224		الهند	Kilo		
<b>Total</b>		<b>1,221,780,550</b>	<b>1,027,043</b>	<b>831,420</b>				<b>المجموع</b>	
<b>RAW VEGETABLE MATERIALS OF A KIND USED PRIMARILY IN DYEING OR TANNING OTHER THAN HENNA AND WASMEH .</b>									
	Saudi Arabia	41,469,120	34,848	24,745		المملكة العربية السعودية	Kilo	غيرها من _ مواد اولية نباتية من الانواع المستخدمة بصفة رئيسية فى الدباغة والصباغة	<b>14041090</b>
	United Arab Em	13,278,020	11,158	24,745		الامارات العربية المتحدة	Kilo		
	United Kingdom	529,639,250	445,075	1,483,583		المملكة المتحدة	Kilo		
	Italy	12,578,300	10,570	22,000		ايطاليا	Kilo		
	China	49,218,400	41,360	135,320		الصين	Kilo		
	India	64,260,000	54,000	69,726		الهند	Kilo		
<b>Total</b>		<b>710,443,090</b>	<b>597,011</b>	<b>1,760,119</b>				<b>المجموع</b>	
<b>Hard seeds, pips, hulls and nuts for craving</b>									
	Iran	20,293,070	17,053	52,920		ايران	Kilo	حبوب صلبة وبيذور وقشور ونوى ( نوبالكرزو ونوى الدوم ومايمثلها )للحفر، المستعملة في صنع الازرار وخرز العقود والسباح .. الخ (	<b>14049010</b>
<b>Total</b>		<b>20,293,070</b>	<b>17,053</b>	<b>52,920</b>				<b>المجموع</b>	

الاستيرادات السلعية (غير النفطية) حسب السلعة وبلد المنشأ لسنة 2019  
Imports (non oil) by commodity and origin country for the year 2019

Con. Table (9) - Follow

تابع جدول (9) - يتبع

Commodity	Country	القيمة بالدينار	القيمة بالدولار	الوزن (كغم)	الكمية	بلد المنشأ	الوحدة القياسية	وصف السلعة	HS
		Value(I.D)	Value(\$)	Weight(K.G)	Quantity		Unit		
<b>Total chapter</b>		<b>2,028,714,790</b>	<b>1,705,139</b>	<b>2,782,367</b>				مجموع الفصل	
<b>Animal or vegetable fats and oils and their cleavage products; prepared edible fats; animal or vegetable waxes.</b>								شحوم ودهون وزيوت حيوانية أو نباتية ومنتجات تفككها ؛ دهون غذائية محضرة؛ شموع من أصل حيواني أو نباتي	<b>15</b>
<b>Soya-bean oil Crude oil, whether or not degummed</b>	China	37,485,000	31,500	109,149		الصين	Kilo	زيت فول الصويا خام ( وإن كان قد أزيل صمغه وإن كان مكررا ولكن غير معدل	<b>15071000</b>
	Turkey	25,882,500	21,750	78,447		تركيا	Kilo		
<b>Total</b>		<b>63,367,500</b>	<b>53,250</b>	<b>187,596</b>				المجموع	
<b>Virgin oil</b>	Syria	2,652,112,420	2,264,918	2,235,150		الجمهورية العربية السورية	Kilo	زيت العصرة الاولى (زيت بكر)	<b>15091000</b>
	Jordan	1,040,060,000	874,000	874,000		المملكة الاردنية الهاشمية	Kilo		
	Lebanon	5,174,120	4,348	4,348		لبنان	Kilo		
	Tunisia	5,950,000	5,000	5,000		تونس	Kilo		
	France	192,074,220	164,166	113,218		فرنسا	Kilo		
	Spain	1,970,490,010	1,682,479	1,359,784		اسبانيا	Kilo		
	European Union	15,470,000	13,000	13,000		الاتحاد الاوربي	Kilo		
	China	80,860,500	67,950	43,200		الصين	Kilo		
	Sri Lanka	48,997,060	41,174	350		سرى لانكا	Kilo		

**الاستيرادات السلعية (غير النفطية) حسب السلعة وبلد المنشأ لسنة 2019**  
**Imports (non oil) by commodity and origin country for the year 2019**

Con. Table (9) - Follow

تابع جدول (9) - يتبع

Commodity	Country	القيمة بالدينار	القيمة بالدولار	الوزن (كغم)	الكمية	بلد المنشأ	الوحدة القياسية	وصف السلعة	HS
		Value(I.D)	Value(\$)	Weight(K.G)	Quantity		Unit		
<b>Total</b>		6,011,188,330	5,117,035	4,648,050				المجموع	
<b>Other Olive oil and its fractions, whether or not refined, but not chemically modified.</b>									
	Syria	1,218,957,460	1,024,334	1,025,384		الجمهورية العربية السورية	Kilo	غيرها من زيت زيتون وجزيئاته، وإن كان مكررا، ولكن غير معدل كيميائيا.	15099000
	Jordan	80,961,650	68,035	81,135		المملكة الاردنية الهاشمية	Kilo		
	Lebanon	47,221,580	39,682	66,080		لبنان	Kilo		
	Saudi Arabia	737,800,000	620,000	620,000		المملكة العربية السعودية	Kilo		
	Egypt	29,464,400	24,760	24,760		جمهورية مصر العربية	Kilo		
	Tunisia	71,405,950	60,005	60,005		تونس	Kilo		
	Spain	355,170,970	298,463	615,705		اسبانيا	Kilo		
	European Union	6,545,000	5,500	16,000		الاتحاد الاوربي	Kilo		
	China	198,074,310	166,449	271,604		الصين	Kilo		
	Turkey	59,446,450	49,955	66,600		تركيا	Kilo		
	India	41,354,880	34,752	100,000		الهند	Kilo		
<b>Total</b>		2,846,402,650	2,391,935	2,947,273				المجموع	

**الاستيرادات السلعية (غير النفطية) حسب السلعة وبلد المنشأ لسنة 2019**  
**Imports (non oil) by commodity and origin country for the year 2019**

Con. Table (9) - Follow

تابع جدول (9) - يتبع

Commodity	Country	القيمة بالدينار	القيمة بالدولار	الوزن (كغم)	الكمية	بلد المنشأ	الوحدة القياسية	وصف السلعة	HS
		Value(I.D)	Value(\$)	Weight(K.G)	Quantity		Unit		
Other oils and their fractions, obtained solely from olives, whether or not refined, but not chemically modified, including blends of these oils or fractions with oils or fractions of heading 15.09.	China	77,112,000	64,800	40,000		الصين	Kilo	زيوت أخرى وجزئياتها مستحصل عليها من زيتون فقط، وإن كانت مكررة، ولكن غير معدلة كيميائياً، بما في ذلك مخاليط تلك الزيوت أو جزئياتها مع زيوت أو جزئيات أخرى داخلية في البند 15.09.	15100000
<b>Total</b>		77,112,000	64,800	40,000				<b>المجموع</b>	
Crude oil Sunflowerseed or safflower oil and fractions thereof : whether or not refined, but not chemically modified.	Lebanon	14,280,000	12,000	12,000		لبنان	Kilo	زيوت بذور عباد الشمس أو بزور القرطم، خام وجزئياتها، وإن كانت مكررة، ولكن غير معدلة كيميائياً.	15121100

**الاستيرادات السلعية (غير النفطية) حسب السلعة وبلد المنشأ لسنة 2019**  
**Imports (non oil) by commodity and origin country for the year 2019**

Con. Table (9) - Follow

تابع جدول (9) - يتبع

Commodity	Country	القيمة بالدينار	القيمة بالدولار	الوزن (كغم)	الكمية	بلد المنشأ	الوحدة القياسية	وصف السلعة	HS
		Value(I.D)	Value(\$)	Weight(K.G)	Quantity		Unit		
	Saudi Arabia	64,855,000	54,500	94,000		المملكة العربية السعودية	Kilo		
	United Arab Emirates	135,660,000	114,000	114,000		الإمارات العربية المتحدة	Kilo		
	Algeria	5,712,000	4,800	9,600		الجزائر	Kilo		
	Ukraine	29,110,851,000	24,462,900	34,650,000		أوكرانيا	Kilo		
	China	357,071,400	300,060	265,140		الصين	Kilo		
	Indonesia	37,485,000	31,500	24,300		إندونيسيا	Kilo		
	Malaysia	305,437,300	256,670	283,520		ماليزيا	Kilo		
<b>Total</b>		<b>30,031,351,700</b>	<b>25,236,430</b>	<b>35,452,560</b>				<b>المجموع</b>	
<b>Other oil Sunflowerseed or safflower oil and fractions thereof : whether or not refined, but not chemically modified.</b>	Jordan	188,424,600	158,340	316,680		المملكة الأردنية الهاشمية	Kilo	غيرها من زيوت بذور عباد الشمس أو بذور القرطم وجزيناتها، وإن كانت مكررة، ولكن غير معدلة كيميائياً.	<b>15121900</b>
	Saudi Arabia	335,443,150	281,885	521,049		المملكة العربية السعودية	Kilo		
	Egypt	211,772,400	177,960	469,320		جمهورية مصر العربية	Kilo		
	Belgium	5,355,000	4,500	15,000		بلجيكا	Kilo		
	Ukraine	77,548,730	65,167	136,334		أوكرانيا	Kilo		
	China	28,249,038,720	23,738,688	33,339,120		الصين	Kilo		
	Turkey	293,258,840	246,436	408,659		تركيا	Kilo		

**الاستيرادات السلعية (غير النفطية) حسب السلعة وبلد المنشأ لسنة 2019**  
**Imports (non oil) by commodity and origin country for the year 2019**

Con. Table (9) - Follow

تابع جدول (9) - يتبع

Commodity	Country	القيمة بالدينار	القيمة بالدولار	الوزن (كغم)	الكمية	بلد المنشأ	الوحدة القياسية	وصف السلعة	HS
		Value(I.D)	Value(\$)	Weight(K.G)	Quantity		Unit		
	Iran	11,305,000	9,500	30,000		ايران	Kilo		
	India	30,744,840	25,836	47,757		الهند	Kilo		
	Indonesia	13,983,690	11,751	30,000		اندونيسيا	Kilo		
	Malaysia	441,385,280	370,912	711,638		ماليزيا	Kilo		
	United States of America	104,483,190	87,801	168,976		الولايات المتحدة الأمريكية	Kilo		
	Canada	34,432,650	28,935	53,484		كندا	Kilo		
	Argentina	17,307,241,000	14,543,900	18,410,000		الارجنتين	Kilo		
<b>Total</b>		<b>47,304,417,090</b>	<b>39,751,611</b>	<b>54,658,017</b>				<b>المجموع</b>	
<b>Crude Coconut (copra) oil and its fractions :whether or not refined, but not chemically modified.</b>									
	China	38,556,000	32,400	16,200		الصين	Kilo	زيت جوز الهند (زيت كوبرا) خام وجزيئاته وان كانت مكررة ولكن غير معدلة كيميائيا	<b>15131100</b>
	India	45,648,400	38,360	67,430		الهند	Kilo		
<b>Total</b>		<b>84,204,400</b>	<b>70,760</b>	<b>83,630</b>				<b>المجموع</b>	
<b>Crude Palm kernel or babassu oil :whether or not refined, but not chemically modified.</b>									
	Malaysia	38,984,400	32,760	46,000		ماليزيا	Kilo	زيوت نوى ثمرة النخيل أو نوى نخيل البرازيل (باباسو)، خام وجزيئاتها وان كانت مكررة ولكن غير معدلة كيميائيا	<b>15132100</b>
<b>Total</b>		<b>38,984,400</b>	<b>32,760</b>	<b>46,000</b>				<b>المجموع</b>	

**الاستيرادات السلعية (غير النفطية) حسب السلعة وبلد المنشأ لسنة 2019**  
**Imports (non oil) by commodity and origin country for the year 2019**

Con. Table (9) - Follow

تابع جدول (9) - يتبع

Commodity	Country	القيمة بالدينار	القيمة بالدولار	الوزن (كغم)	الكمية	بلد المنشأ	الوحدة القياسية	وصف السلعة	HS
		Value(I.D)	Value(\$)	Weight(K.G)	Quantity		Unit		
Other Low erucic acid rape or colza oil and its fractions whether or not refined, but not chemically modified.	China	91,630,000	77,000	192,500		الصين	Kilo	غيره من - زيت اللفت أو السلجم (كولزا) ذات النسبة الضئيلة من حمض الايروسيك وجزئياته	15141900
<b>Total</b>		91,630,000	77,000	192,500				المجموع	
Crude Maize (corn) oil and its fractions : whether or not refined, but not chemically modified.	Saudi Arabia	745,523,480	626,642	1,965,230		المملكة العربية السعودية	Kilo	زيت الذرة وجزئياته خام: وان كانت مكررة ولكن غير معدلة كيميائيا	15152100
	United Arab Em	332,063,550	279,045	330,000		الامارات العربية المتحدة	Kilo		
	Egypt	844,481,120	709,648	100,000		جمهورية مصر العربية	Kilo		
	Germany	4,018,630	3,377	5,628		المانيا	Kilo		
	Albania	8,925,000	7,500	15,000		البانيا	Kilo		
	Ukraine	70,922,514,880	59,598,752	84,782,822		اوكرانيا	Kilo		
	China	366,923,410	308,339	266,000		الصين	Kilo		
	Turkey	90,966,650	77,707	95,000		تركيا	Kilo		
	Indonesia	60,142,600	50,540	20,000		اندونيسيا	Kilo		



**الاستيرادات السلعية (غير النفطية) حسب السلعة وبلد المنشأ لسنة 2019**  
**Imports (non oil) by commodity and origin country for the year 2019**

Con. Table (9) - Follow

تابع جدول (9) - يتبع

Commodity	Country	القيمة بالدينار	القيمة بالدولار	الوزن (كغم)	الكمية	بلد المنشأ	الوحدة القياسية	وصف السلعة	HS
		Value(I.D)	Value(\$)	Weight(K.G)	Quantity		Unit		
	Malaysia	4,463,643,470	3,753,053	4,159,190		ماليزيا	Kilo		
	United States of America	174,664,630	146,777	168,000		الولايات المتحدة الأمريكية	Kilo		
<b>Total</b>		<b>78,013,867,420</b>	<b>65,561,380</b>	<b>91,906,870</b>				<b>المجموع</b>	
<b>Other Maize (corn) oil and its fractions : whether or not refined, but not chemically modified.</b>									
	Turkey	283,203,324	238,050	325,000		تركيا	Kilo	غيره من - زيت الذرة وجزيئاته وان كانت مكررة ولكن غير معدلة كيميائيا	<b>15152900</b>
<b>Total</b>		<b>283,203,324</b>	<b>238,050</b>	<b>325,000</b>				<b>المجموع</b>	
<b>Other vegetable fats and oils and their fractions, whether or not refined, but not chemically modified.</b>									
	Malaysia	82,252,800	69,120	138,240		ماليزيا	Kilo	غيرها من زيوت ودهون نباتية وجزيئاتها، وإن كانت مكررة، ولكن غير معدلة كيميائيا.	<b>15159000</b>
<b>Total</b>		<b>82,252,800</b>	<b>69,120</b>	<b>138,240</b>				<b>المجموع</b>	

**الاستيرادات السلعية (غير النفطية) حسب السلعة وبلد المنشأ لسنة 2019**  
**Imports (non oil) by commodity and origin country for the year 2019**

Con. Table (9) - Follow

تابع جدول (9) - يتبع

Commodity	Country	القيمة بالدينار	القيمة بالدولار	الوزن (كغم)	الكمية	بلد المنشأ	الوحدة القياسية	وصف السلعة	HS
		Value(I.D)	Value(\$)	Weight(K.G)	Quantity		Unit		
Animal fats and oils and their fractions partly or wholly hydrogenated, inter-esterified, re-esterified or elaidinised, whether or not refined, but not further prepared.	Saudi Arabia	47,600,000	40,000	80,000		المملكة العربية السعودية	Kilo	دهون وشحوم وزيوت، حيوانية، وجزيئاتها، مهدرجة كلياً أو جزئياً، معدلة الأسترة (متغيرة أسترتها) أو معاد أسترتها أو المحولة بطريقة الأيلزة"، وإن كانت" مكررة، ولكن غير محضرة أكثر من ذلك.	15161000
	United Arab Em	135,695,700	114,030	133,022		الإمارات العربية المتحدة	Kilo		
	Egypt	1,581,859,860	1,329,294	1,089,564		جمهورية مصر العربية	Kilo		
	Spain	16,660,000	14,000	7,000		اسبانيا	Kilo		
	China	4,939,854,130	4,151,927	3,954,645		الصين	Kilo		
	Vietnam	104,205,920	87,568	87,568		فيتنام	Kilo		
	Turkey	191,632,840	161,036	124,421		تركيا	Kilo		
	India	753,719,820	633,378	885,002		الهند	Kilo		
	Indonesia	33,260,500	27,950	48,600		اندونيسيا	Kilo		
	Malaysia	3,175,986,144	2,669,998	3,492,284		ماليزيا	Kilo		
	Other countries	7,140,000	6,000	6,000		دول اوربية اخرى	Kilo		
<b>Total</b>		<b>10,987,614,914</b>	<b>9,235,181</b>	<b>9,908,106</b>				<b>المجموع</b>	

**الاستيرادات السلعية (غير النفطية) حسب السلعة وبلد المنشأ لسنة 2019**  
**Imports (non oil) by commodity and origin country for the year 2019**

Con. Table (9) - Follow

تابع جدول (9) - يتبع

Commodity	Country	القيمة بالدينار	القيمة بالدولار	الوزن (كغم)	الكمية	بلد المنشأ	الوحدة القياسية	وصف السلعة	HS
		Value(I.D)	Value(\$)	Weight(K.G)	Quantity		Unit		
Vegetable fats and oils and their fractions partly or wholly hydrogenated, inter-esterified, re-esterified or elaidinised, whether or not refined, but not further prepared.	China	262,395,000	220,500	441,000		الصين	Kilo	دهون وشحوم وزيوت نباتية، وجزئياتها، مهدرجة كلياً أو جزئياً معدلة الأسترة (متغيرة أسترتها) أو معاد أسترتها أو المحولة بطريقة الأيلزة"، وإن كانت" مكررة، ولكن غير محضرة أكثر من ذلك	15162000
<b>Total</b>		262,395,000	220,500	441,000				المجموع	
Glycerol, crude	Indonesia	71,757,000	60,300	64,780		اندونيسيا	Kilo	جلسرين خام	15200010
<b>Total</b>		71,757,000	60,300	64,780				المجموع	
Beeswax, whether or not colored	China	69,963,670	58,793	55,842		الصين	Kilo	شمع نحل وكذلك الملون منه	15219020
<b>Total</b>		69,963,670	58,793	55,842				المجموع	
<b>Total chapter</b>		<b>176,319,712,198</b>	<b>148,238,905</b>	<b>201,095,464</b>				مجموع الفصل	

**الاستيرادات السلعية (غير النفطية) حسب السلعة وبلد المنشأ لسنة 2019**  
**Imports (non oil) by commodity and origin country for the year 2019**

Con. Table (9) - Follow

تابع جدول (9) - يتبع

Commodity	Country	القيمة بالدينار	القيمة بالدولار	الوزن (كغم)	الكمية	بلد المنشأ	الوحدة القياسية	وصف السلعة	HS
		Value(I.D)	Value(\$)	Weight(K.G)	Quantity		Unit		
Preparations of meat, of fish or of crustaceans, molluscs or other aquatic invertebrates.								محضرات لحوم و محضرات أسماك أو قشريات أو رخويات أو لا فقريات مائية أخرى	16
Others Sausages and similar products, of meat, meat offal or blood; food preparations based on these products. of other animals	Jordan	288,575,000	242,500	127,627		المملكة الاردنية الهاشمية	Kilo	عبرها من سحج (غليظ أو رفيع) ومنتجات مماثلة من لحوم أو من أحشاء وأطراف أو من دم حيواني؛ محضرات غذائية أساسها هذه المنتجات. معبأة في مصارين وأغلفة مماثلة (مارتديلا، سلامي، نقائق من حيوانات أخرى	16010019
	Lebanon	20,991,600	17,640	16,036		لبنان	Kilo		
	Saudi Arabia	633,970,120	532,748	443,978		المملكة العربية السعودية	Kilo		
	United Arab Em	42,840,000	36,000	15,126		الإمارات العربية المتحدة	Kilo		
	European Union	22,819,440	19,176	1,743		الاتحاد الاوربي	Kilo		
	China	121,023,000	101,700	43,290		الصين	Kilo		
	Iran	363,996,010	305,879	188,502		ايران	Kilo		
	Brazil	32,551,260	27,354	4,739		البرازيل	Kilo		

**الاستيرادات السلعية (غير النفطية) حسب السلعة وبلد المنشأ لسنة 2019**  
**Imports (non oil) by commodity and origin country for the year 2019**

Con. Table (9) - Follow

تابع جدول (9) - يتبع

Commodity	Country	القيمة بالدينار	القيمة بالدولار	الوزن (كغم)	الكمية	بلد المنشأ	الوحدة القياسية	وصف السلعة	HS
		Value(I.D)	Value(\$)	Weight(K.G)	Quantity		Unit		
<b>Total</b>		1,526,766,430	1,282,997	841,041				المجموع	
<b>Others Canned sausage of other animals</b>	Jordan	178,663,380	150,302	254,306		المملكة الاردنية الهاشمية	Kilo	غيرها من سجق (غليظ أو رفيع) ومنتجات مماثلة من لحم أو من أحشاء وأطراف أو من دم، محضرات غذائية من من حيوانات أخرى أو دم حيواني معبأة في اوعية محكمة الغلق (معلبة أو ما يماثلها )	16010029
<b>Total</b>		178,663,380	150,302	254,306				المجموع	
<b>Other prepared or preserved meat, meat offal Of fowls of the species Gallus domesticus</b>	Jordan	669,125,380	564,938	430,577		المملكة الاردنية الهاشمية	Kilo	محضرات واصناف محفوظة أخرى من الطيور الداخلة في البند 01.05 من ( ديوك ودجاجات من نوع جالوس ديمستكوس	16023200
	Lebanon	71,400,000	60,000	17,750		لبنان	Kilo		
	Saudi Arabia	47,302,500	39,750	53,000		المملكة العربية السعودية	Kilo		
	China	561,213,820	472,326	221,627		الصين	Kilo		
<b>Total</b>		1,349,041,700	1,137,014	722,954				المجموع	
<b>Other bovine canned meats (See Endnote 7)</b>	Syria	5,616,000	4,800	20,000		الجمهورية العربية السورية	Kilo	غيرها من محضرات واصناف محفوظة أخرى من لحم - من فصيلة الأبقار: (معلبة وما يماثلها )	16025090

الاستيرادات السلعية (غير النفطية) حسب السلعة وبلد المنشأ لسنة 2019

Imports (non oil) by commodity and origin country for the year 2019

تابع جدول (9) - يتبع

Con. Table (9) - Follow

Commodity	Country	القيمة بالدينار	القيمة بالدولار	الوزن (كغم)	الكمية	بلد المنشأ	الوحدة القياسية	وصف السلعة	HS
		Value(I.D)	Value(\$)	Weight(K.G)	Quantity		Unit		
	Jordan	1,760,509,380	1,481,180	1,495,067		المملكة الاردنية الهاشمية	Kilo		
	Kuwait	2,233,630	1,877	4,377		الكويت	Kilo		
	Lebanon	377,809,530	317,487	170,000		لبنان	Kilo		
	Saudi Arabia	365,686,840	307,852	301,000		المملكة العربية السعودية	Kilo		
	Bahrain	69,020,000	58,000	45,000		البحرين	Kilo		
	United Arab Em	389,429,880	327,252	231,000		الامارات العربية المتحدة	Kilo		
	Egypt	18,527,850	15,675	18,175		جمهورية مصر العربية	Kilo		
	Netherlands	22,819,440	19,176	21,676		هولندا	Kilo		
	Spain	8,925,000	7,500	10,000		اسبانيا	Kilo		
	Moldova	15,838,900	13,310	12,000		مولدوفيا	Kilo		
	Ukraine	30,940,000	26,000	25,000		اوكرانيا	Kilo		
	China	1,319,087,780	1,109,442	1,226,095		الصين	Kilo		
	South Korea	95,616,500	80,350	25,000		كوريا الجنوبية	Kilo		
	Turkey	2,556,778,110	2,176,469	661,469		تركيا	Kilo		
	Iran	338,256,578,650	284,794,195	212,928,577		ايران	Kilo		
	India	3,652,575,290	3,069,391	2,705,000		الهند	Kilo		
	Philippines	416,494,050	349,995	240,000		الفلبين	Kilo		
	United States o	13,114,350	11,145	24,875		الولايات المتحدة الامريكية	Kilo		
	Brazil	610,167,740	512,746	496,246		البرازيل	Kilo		
<b>Total</b>		<b>349,987,768,920</b>	<b>294,683,842</b>	<b>220,660,557</b>				<b>المجموع</b>	
<b>Foodstuff preparations more than 20% meat</b>	Jordan	195,915,650	164,635	162,972		المملكة الاردنية الهاشمية	Kilo	المحضرات الغذائية المحتوية على اكثر من 5% وزنا من اللحم ( وجبات جاهزة)	<b>16029010</b>

الاستيرادات السلعية (غير النفطية) حسب السلعة وبلد المنشأ لسنة 2019  
Imports (non oil) by commodity and origin country for the year 2019

Con. Table (9) - Follow

تابع جدول (9) - يتبع

Commodity	Country	القيمة بالدينار	القيمة بالدولار	الوزن (كغم)	الكمية	بلد المنشأ	الوحدة القياسية	وصف السلعة	HS
		Value(I.D)	Value(\$)	Weight(K.G)	Quantity		Unit		
	China	80,110,800	67,320	67,300		الصين	Kilo		
	Iran	177,905,000	149,500	149,500		ايران	Kilo		
<b>Total</b>		<b>453,931,450</b>	<b>381,455</b>	<b>379,772</b>				<b>المجموع</b>	
<b>Sardines, sardinella and brisling or sprats Fish, whole or in pieces, but not minced :</b>									
	Lebanon	228,480,000	192,000	153,600		لبنان	Kilo	سردين وساردينيللا ورنجة صغيرة أو اسبرط من اسماك كاملة أو مقطعة ولكن غير مفرومة	16041300
	Oman	49,082,740	41,246	32,997		سلطنة عمان	Kilo		
	China	165,112,500	138,750	196,440		الصين	Kilo		
	Indonesia	47,600,000	40,000	64,000		اندونيسيا	Kilo		
	Thailand	65,116,800	54,720	40,478		تايلند	Kilo		
<b>Total</b>		<b>555,392,040</b>	<b>466,716</b>	<b>487,515</b>				<b>المجموع</b>	
<b>Tunas, skipjack and bonito (Sarda spp.) Fish, whole or in pieces, but not minced :</b>									
	Jordan	21,420,000	18,000	14,400		المملكة الاردنية الهاشمية	Kilo	تونة وبونيت مخطط البطن وبونيت من نوع ساردا: "من اسماك" كاملة أو مقطعة ولكن غير مفرومة	16041400
	United Arab Em	18,855,550	15,845	11,724		الامارات العربية المتحدة	Kilo		
	European Unio	19,932,500	16,750	18,425		الاتحاد الاوربي	Kilo		
	China	703,171,000	590,900	358,375		الصين	Kilo		
	Vietnam	55,418,300	46,570	31,047		فيتنام	Kilo		
	Indonesia	111,763,610	93,919	18,784		اندونيسيا	Kilo		

**الاستيرادات السلعية (غير النفطية) حسب السلعة وبلد المنشأ لسنة 2019**  
**Imports (non oil) by commodity and origin country for the year 2019**

Con. Table (9) - Follow

تابع جدول (9) - يتبع

Commodity	Country	القيمة بالدينار	القيمة بالدولار	الوزن (كغم)	الكمية	بلد المنشأ	الوحدة القياسية	وصف السلعة	HS
		Value(I.D)	Value(\$)	Weight(K.G)	Quantity		Unit		
	Thailand	165,930,030	139,437	4,889,089		تايلند	Kilo		
<b>Total</b>		<b>1,096,490,990</b>	<b>921,421</b>	<b>5,341,844</b>				<b>المجموع</b>	
<b>Other Fish, whole or in pieces, but not minced :</b>	China	28,857,500	24,250	64,000		الصين	Kilo	غيرها من أسماك محضرة أو محفوظة كاملة أو مقطعة ولكن غير مفرومة	<b>16041900</b>
	Indonesia	21,192,710	17,809	9,382		اندونيسيا	Kilo		
	Thailand	42,840,000	36,000	40,000		تايلند	Kilo		
<b>Total</b>		<b>92,890,210</b>	<b>78,059</b>	<b>113,382</b>				<b>المجموع</b>	
<b>Other prepared or preserved fish</b>	China	39,032,000	32,800	36,730		الصين	Kilo	أسماك محضرة أو محفوظة أخرى	<b>16042000</b>
<b>Total</b>		<b>39,032,000</b>	<b>32,800</b>	<b>36,730</b>				<b>المجموع</b>	
<b>Total chapter</b>		<b>355,279,977,120</b>	<b>299,134,606</b>	<b>228,838,101</b>				<b>مجموع الفصل</b>	
<b>Sugars and sugar confectionery.</b>								سكر ومصنوعات سكرية	<b>17</b>
<b>Beet sugar not containing added flavouring or colouring matter for industrial refining and filtering</b>	Italy	81,396,000	68,400	51,000		إيطاليا	Kilo	سكر شوندر (بنجر) خام غير مضاف إليه منكهات أو مواد تلوين بقصد التصفية والتكرير للصناعة	<b>17011210</b>
	Spain	21,693,700	18,230	17,000		اسبانيا	Kilo		
	European Union	69,615,000	58,500	34,000		الاتحاد الأوربي	Kilo		



الاستيرادات السلعية (غير النفطية) حسب السلعة وبلد المنشأ لسنة 2019

Imports (non oil) by commodity and origin country for the year 2019

تابع جدول (9) - يتبع

Con. Table (9) - Follow

Commodity	Country	القيمة بالدينار	القيمة بالدولار	الوزن (كغم)	الكمية	بلد المنشأ	الوحدة القياسية	وصف السلعة	HS
		Value(I.D)	Value(\$)	Weight(K.G)	Quantity		Unit		
	China	18,258,170	15,343	22,470		الصين	Kilo		
	Turkey	47,005,000	39,500	17,000		تركيا	Kilo		
	Malaysia	5,355,000	4,500	17,000		ماليزيا	Kilo		
<b>Total</b>		<b>243,322,870</b>	<b>204,473</b>	<b>158,470</b>				<b>المجموع</b>	
<b>Containing added flavouring or colouring matter</b>	Jordan	21,068,950	17,705	11,803		المملكة الاردنية الهاشمية	Kilo	سكر مضاف إليها منكهات أو مواد تلوين	<b>17019100</b>
	Bahrain	144,219,670	121,193	121,193		البحرين	Kilo		
	Egypt	125,280,820	105,278	70,185		جمهورية مصر العربية	Kilo		
	United Kingdom	73,906,140	62,106	12,467		المملكة المتحدة	Kilo		
	Germany	55,573,000	46,700	31,133		المانيا	Kilo		
	Austria	33,516,350	28,165	14,913		النمسا	Kilo		
	Switzerland	310,709,000	261,100	208,880		سويسرا	Kilo		
	Netherlands	139,825,000	117,500	89,000		هولندا	Kilo		
	Spain	55,454,000	46,600	4,667		اسبانيا	Kilo		
	European Union	458,718,820	385,478	9,880		الاتحاد الاوربي	Kilo		
	China	545,885,130	458,727	381,703		الصين	Kilo		
	Indonesia	50,905,820	42,778	22,540		اندونيسيا	Kilo		
	Thailand	65,918,860	55,394	81,184		تايلند	Kilo		
<b>Total</b>		<b>2,080,981,560</b>	<b>1,748,724</b>	<b>1,059,548</b>				<b>المجموع</b>	
<b>Refined sugar crystals</b>	Syria	7,330,400	6,160	12,000		الجمهورية العربية السورية	Kilo	سكر مصفى (مكرر) -- بلورى متفاوت النعومة	<b>17019911</b>
	Lebanon	10,680,250	8,975	16,000		لبنان	Kilo		
	Saudi Arabia	483,996,800	406,720	844,806		المملكة العربية السعودية	Kilo		

الاستيرادات السلعية (غير النفطية) حسب السلعة وبلد المنشأ لسنة 2019

Imports (non oil) by commodity and origin country for the year 2019

Con. Table (9) - Follow

تابع جدول (9) - يتبع

Commodity	Country	القيمة بالدينار	القيمة بالدولار	الوزن (كغم)	الكمية	بلد المنشأ	الوحدة القياسية	وصف السلعة	HS
		Value(I.D)	Value(\$)	Weight(K.G)	Quantity		Unit		
	Spain	3,665,200	3,080	6,000		اسبانيا	Kilo		
	China	34,740,426,840	29,193,636	86,864,654		الصين	Kilo		
	South Korea	3,665,200	3,080	6,000		كوريا الجنوبية	Kilo		
	Iran	9,520,000	8,000	16,000		ايران	Kilo		
	India	9,496,890	8,117	6,150		الهند	Kilo		
	Indonesia	22,015,000	18,500	19,000		اندونيسيا	Kilo		
	Malaysia	22,327,970	18,763	62,543		ماليزيا	Kilo		
	United States of America	8,925,000	7,500	2,400		الولايات المتحدة الأمريكية	Kilo		
	Brazil	128,730,568,120	108,176,948	300,423,113		البرازيل	Kilo		
<b>Total</b>		<b>164,052,617,670</b>	<b>137,859,479</b>	<b>388,278,666</b>				<b>المجموع</b>	
<b>Castor sugar</b>	Indonesia	11,305,000	9,500	9,500		اندونيسيا	Kilo	سكر مصفى (مكرر) -- مسحوق بودرة	<b>17019913</b>
	Brazil	69,649,746,239	58,529,199	218,367,000		البرازيل	Kilo		
<b>Total</b>		<b>69,661,051,239</b>	<b>58,538,699</b>	<b>218,376,500</b>				<b>المجموع</b>	
<b>Other sugar</b>	Indonesia	27,849,570	23,403	11,702		اندونيسيا	Kilo	غيره من سكر	<b>17019990</b>
<b>Total</b>		<b>27,849,570</b>	<b>23,403</b>	<b>11,702</b>				<b>المجموع</b>	
<b>Lactose Containing by weight 99 % or more lactose, expressed as anhydrous lactose, calculated on the dry matter</b>	India	108,103,170	90,843	15,000		الهند	Kilo	لكتوز وسائل لكتوز-- محتوي على لكتوز بنسبة 99% أو أكثر وزنا، معبرا عنه بلكتوز لامائي، محسوبا على المادة الجافة (322)	<b>17021100</b>
<b>Total</b>		<b>108,103,170</b>	<b>90,843</b>	<b>15,000</b>				<b>المجموع</b>	

**الاستيرادات السلعية (غير النفطية) حسب السلعة وبلد المنشأ لسنة 2019**  
**Imports (non oil) by commodity and origin country for the year 2019**

Con. Table (9) - Follow

تابع جدول (9) - يتبع

Commodity	Country	القيمة بالدينار	القيمة بالدولار	الوزن (كغم)	الكمية	بلد المنشأ	الوحدة القياسية	وصف السلعة	HS
		Value(I.D)	Value(\$)	Weight(K.G)	Quantity		Unit		
Glucose and glucose syrup, not containing fructose or containing in the dry state less than 20 % by weight of fructose	Jordan	51,403,240	43,196	30,000		المملكة الاردنية الهاشمية	Kilo	،جلوكوز وسائل جلوكوز لا يحتوي على فركتوز أو يحتوي على أقل من 20% وزنا من الفركتوز محسوبا على الحالة الجافة (322)	17023000
	Saudi Arabia	221,085,340	185,786	389,200		المملكة العربية السعودية	Kilo		
	China	4,319,700	3,630	11,000		الصين	Kilo		
	Turkey	59,910,550	50,345	152,561		تركيا	Kilo		
	Iran	53,097,800	44,620	105,138		ايران	Kilo		
<b>Total</b>		<b>389,816,630</b>	<b>327,577</b>	<b>687,899</b>				<b>المجموع</b>	
Glucose and glucose syrup, containing in the dry state at least 20 % but less than 50 % by weight of fructose, excluding invert sugar	Iran	3,689,000	3,100	6,200		ايران	Kilo	جلوكوز وسائل جلوكوز، يحتوي على فركتوز بنسبة 20% أو أكثر، وأقل من 50%، محسوبة وزنا في حالتها الجافة، باستثناء السكر المنعكس	17024000
<b>Total</b>		<b>3,689,000</b>	<b>3,100</b>	<b>6,200</b>				<b>المجموع</b>	

**الاستيرادات السلعية (غير النفطية) حسب السلعة وبلد المنشأ لسنة 2019**  
**Imports (non oil) by commodity and origin country for the year 2019**

Con. Table (9) - Follow

تابع جدول (9) - يتبع

Commodity	Country	القيمة بالدينار	القيمة بالدولار	الوزن (كغم)	الكمية	بلد المنشأ	الوحدة القياسية	وصف السلعة	HS
		Value(I.D)	Value(\$)	Weight(K.G)	Quantity		Unit		
Invert sugar, whether or not chemically pure	Oman	37,663,500	31,650	31,650		سلطنة عمان	Kilo	سكر منعكس وان كان نقياً" كيماويا	17029030
	Indonesia	44,625,000	37,500	30,000		اندونيسيا	Kilo		
<b>Total</b>		<b>82,288,500</b>	<b>69,150</b>	<b>61,650</b>				<b>المجموع</b>	
Sugar liquids	Egypt	16,065,000	13,500	9,000		جمهورية مصر العربية	Kilo	سوائل سكرية اخر ، وان كانت كثيفة ، غير ملونة ولا معطرة	17029050
	Iran	53,532,150	44,985	84,560		ايران	Kilo		
	Australia	67,218,340	56,486	112,972		استراليا	Kilo		
<b>Total</b>		<b>136,815,490</b>	<b>114,971</b>	<b>206,532</b>				<b>المجموع</b>	
Caramel	Jordan	22,134,000	18,600	1,000		المملكة الاردنية الهاشمية	Kilo	سكر محروق (كاراميل )	17029060
	Egypt	50,193,010	42,179	6,000		جمهورية مصر العربية	Kilo		
	France	19,317,270	16,233	6,770		فرنسا	Kilo		
	India	90,363,840	75,936	10,345		الهند	Kilo		
<b>Total</b>		<b>182,008,120</b>	<b>152,948</b>	<b>24,115</b>				<b>المجموع</b>	
Artificial honey	Saudi Arabia	21,352,500	18,250	1,521		المملكة العربية السعودية	Kilo	عسل صناعي	17029070
	Germany	172,429,490	146,605	59,345		المانيا	Kilo		
	Spain	95,200,000	80,000	74,000		اسبانيا	Kilo		
	Russian Feder	17,710,770	14,883	1,240		روسيا الاتحادية	Kilo		
	China	16,065,000	13,500	1,125		الصين	Kilo		
	Vietnam	13,685,000	11,500	9,000		فيتنام	Kilo		
	India	61,158,860	51,394	51,949		الهند	Kilo		
	Malaysia	87,779,160	73,764	49,174		ماليزيا	Kilo		

**الاستيرادات السلعية (غير النفطية) حسب السلعة وبلد المنشأ لسنة 2019**  
**Imports (non oil) by commodity and origin country for the year 2019**

Con. Table (9) - Follow

تابع جدول (9) - يتبع

Commodity	Country	القيمة بالدينار	القيمة بالدولار	الوزن (كغم)	الكمية	بلد المنشأ	الوحدة القياسية	وصف السلعة	HS
		Value(I.D)	Value(\$)	Weight(K.G)	Quantity		Unit		
<b>Total</b>		485,380,780	409,896	247,354				المجموع	
<b>Other , including invert sugar and other sugar</b>	Indonesia	26,678,610	22,419	12,000		اندونيسيا	Kilo	غيرها من السكر بما فيها السكر المنعكس	17029090
<b>Total</b>		26,678,610	22,419	12,000				المجموع	
<b>Cane molasses</b>	Jordan	7,021,000	5,900	11,800		المملكة الاردنية الهاشمية	Kilo	عسل أسود (دبس)	17031000
	Iran	397,727,750	334,225	662,050		ايران	Kilo		
<b>Total</b>		404,748,750	340,125	673,850				المجموع	
<b>Chewing gum, whether or not sugarcoated</b>	Syria	30,818,970	26,341	37,916		الجمهورية العربية السورية	Kilo	علك (لبان المضغ)، وإن كان مكسوا بالسكر	17041000
	Jordan	561,085,720	472,490	217,111		المملكة الاردنية الهاشمية	Kilo		
	Saudi Arabia	3,578,709,610	3,007,319	1,331,774		المملكة العربية السعودية	Kilo		
	United Arab Em	7,854,000	6,600	2,687		الامارات العربية المتحدة	Kilo		
	Egypt	60,392,500	50,750	23,444		جمهورية مصر العربية	Kilo		
	France	8,925,000	7,500	3,333		فرنسا	Kilo		
	Russian Feder	594,318,130	499,427	208,435		روسيا الاتحادية	Kilo		
	Belarus	21,866,250	18,375	18,375		روسيا البيضاء	Kilo		
	China	373,237,700	313,830	144,455		الصين	Kilo		
	Vietnam	442,148,070	371,553	251,146		فيتنام	Kilo		
	Turkey	116,293,940	97,726	39,791		تركيا	Kilo		

الاستيرادات السلعية (غير النفطية) حسب السلعة وبلد المنشأ لسنة 2019

Imports (non oil) by commodity and origin country for the year 2019

Con. Table (9) - Follow

تابع جدول (9) - يتبع

Commodity	Country	القيمة بالدينار	القيمة بالدولار	الوزن (كغم)	الكمية	بلد المنشأ	الوحدة القياسية	وصف السلعة	HS
		Value(I.D)	Value(\$)	Weight(K.G)	Quantity		Unit		
	India	53,550,000	45,000	82,300		الهند	Kilo		
	Indonesia	49,980,000	42,000	21,000		اندونيسيا	Kilo		
	Malaysia	8,835,750	7,425	3,300		ماليزيا	Kilo		
	Pakistan	40,162,500	33,750	29,306		باكستان	Kilo		
	Ethiopia	24,859,100	20,890	16,712		اثيوبيا	Kilo		
<b>Total</b>		<b>5,973,037,240</b>	<b>5,020,976</b>	<b>2,431,085</b>				<b>المجموع</b>	
<b>Sugar confectionary, candy drops, with wrapping</b>	Syria	22,372,000	18,800	28,000		الجمهورية العربية السورية	Kilo	سكاكر حلاوه ، درويس ، وملبسات سكرية	<b>17049010</b>
	Jordan	171,639,650	144,235	149,574		المملكة الاردنية الهاشمية	Kilo		
	Kuwait	595,630,700	500,530	451,844		الكويت	Kilo		
	Saudi Arabia	230,568,450	193,755	150,506		المملكة العربية السعودية	Kilo		
	Egypt	15,708,000	13,200	10,560		جمهورية مصر العربية	Kilo		
	Spain	103,940,550	87,345	77,750		اسبانيا	Kilo		
	China	33,272,400	27,960	22,368		الصين	Kilo		
	Vietnam	42,268,800	35,520	35,520		فيتنام	Kilo		
	Turkey	6,069,000	5,100	5,700		تركيا	Kilo		
	Iran	93,629,500	78,930	95,920		ايران	Kilo		
	Malaysia	17,850,000	15,000	50,000		ماليزيا	Kilo		
	Pakistan	62,564,250	52,575	60,368		باكستان	Kilo		
	Brazil	18,841,270	15,833	12,000		البرازيل	Kilo		
<b>Total</b>		<b>1,414,354,570</b>	<b>1,188,783</b>	<b>1,150,110</b>				<b>المجموع</b>	

**الاستيرادات السلعية (غير النفطية) حسب السلعة وبلد المنشأ لسنة 2019**  
**Imports (non oil) by commodity and origin country for the year 2019**

Con. Table (9) - Follow

تابع جدول (9) - يتبع

Commodity	Country	القيمة بالدينار	القيمة بالدولار	الوزن (كغم)	الكمية	بلد المنشأ	الوحدة القياسية	وصف السلعة	HS
		Value(I.D)	Value(\$)	Weight(K.G)	Quantity		Unit		
Toffee (caramels), Turkish delights, nougat	Kuwait	637,712,670	535,893	437,082		الكويت	Kilo	حلاوه توفى (كاراميللا) ، راحة الحلقوم ، نوجا ( حلاوة لبنية)	17049020
	Oman	133,309,750	112,025	111,368		سلطنة عمان	Kilo		
	Egypt	550,236,960	462,384	30,000		جمهورية مصر العربية	Kilo		
	Turkey	533,120	448	300		تركيا	Kilo		
	Iran	131,139,190	110,201	88,161		ايران	Kilo		
<b>Total</b>		<b>1,452,931,690</b>	<b>1,220,951</b>	<b>666,911</b>				<b>المجموع</b>	
Almond candy, pistachio candy and similar	United Kingdom	7,735,000	6,500	3,450		المملكة المتحدة	Kilo	ملبس على لوز وفستق ومايمائله واصناف الاثمار القشرية المهروسة مع السكر (مرزيبان) ومايمائلة	17049030
<b>Total</b>		<b>7,735,000</b>	<b>6,500</b>	<b>3,450</b>				<b>المجموع</b>	
Fruit jellies, fruit pastes, licorice	India	39,865,000	33,500	22,333		الهند	Kilo	هلام الفواكة وعجنها ورب السوس ، المهياة كمصنوعات سكرية	17049040
<b>Total</b>		<b>39,865,000</b>	<b>33,500</b>	<b>22,333</b>				<b>المجموع</b>	
Halawa tahiniah	Jordan	7,806,240	6,672	6,672		المملكة الاردنية الهاشمية	Kilo	حلاوه طحينية	17049060
	India	13,685,000	11,500	23,000		الهند	Kilo		
<b>Total</b>		<b>21,491,240</b>	<b>18,172</b>	<b>29,672</b>				<b>المجموع</b>	

**الاستيرادات السلعية (غير النفطية) حسب السلعة وبلد المنشأ لسنة 2019**  
**Imports (non oil) by commodity and origin country for the year 2019**

Con. Table (9) - Follow

تابع جدول (9) - يتبع

Commodity	Country	القيمة بالدينار	القيمة بالدولار	الوزن (كغم)	الكمية	بلد المنشأ	الوحدة القياسية	وصف السلعة	HS
		Value(I.D)	Value(\$)	Weight(K.G)	Quantity		Unit		
Other sugar confectionery (including white chocolate), not containing cocoa.	Syria	28,783,720	24,188	19,350		الجمهورية العربية السورية	Kilo	غيرها من مصنوعات سكرية ( سكاكر ) بما فيها الشوكولاتة البيضاء، لا تحتوي على الكاكاو.	17049090
	Jordan	71,333,470	60,691	53,441		المملكة الاردنية الهاشمية	Kilo		
	Kuwait	242,641,000	203,900	162,000		الكويت	Kilo		
	Oman	35,700,000	30,000	24,000		سلطنة عمان	Kilo		
	Egypt	190,206,030	159,837	59,354		جمهورية مصر العربية	Kilo		
	Germany	13,090,000	11,000	22,000		المانيا	Kilo		
	Albania	4,293,900,000	3,670,000	550,000		البانيا	Kilo		
	Iran	223,639,675	187,933	207,561		ايران	Kilo		
<b>Total</b>		<b>5,099,293,895</b>	<b>4,347,549</b>	<b>1,097,706</b>				<b>المجموع</b>	
<b>Total chapter</b>		<b>251,894,060,594</b>	<b>211,742,238</b>	<b>615,220,753</b>				<b>مجموع الفصل</b>	
<b>Cocoa and cocoa preparations.</b>								<b>كاكاو ومحضراته</b>	<b>18</b>
Cocoa beans, whole or broken, raw or roasted.	Syria	33,915,000	28,500	36,000		الجمهورية العربية السورية	Kilo	حبوب كاكاو وكساراتها، وإن كانت محمصة	18010000
	Jordan	20,798,820	17,478	6,000		المملكة الاردنية الهاشمية	Kilo		
	Netherlands	31,237,500	26,250	43,360		هولندا	Kilo		
	European Union	30,345,000	25,500	18,000		الاتحاد الاوربي	Kilo		



**الاستيرادات السلعية (غير النفطية) حسب السلعة وبلد المنشأ لسنة 2019**  
**Imports (non oil) by commodity and origin country for the year 2019**

Con. Table (9) - Follow

تابع جدول (9) - يتبع

Commodity	Country	القيمة بالدينار	القيمة بالدولار	الوزن (كغم)	الكمية	بلد المنشأ	الوحدة القياسية	وصف السلعة	HS
		Value(I.D)	Value(\$)	Weight(K.G)	Quantity		Unit		
	Malaysia	45,339,000	38,100	15,750		ماليزيا	Kilo		
<b>Total</b>		161,635,320	135,828	119,110				المجموع	
<b>Cocoa paste Not defatted</b>	Turkey	45,553,200	38,280	66,000		تركيا	Kilo	عجينة كاكاو - بدهنها	18031000
<b>Total</b>		45,553,200	38,280	66,000				المجموع	
<b>Cocoa butter, fat and oil.</b>	Syria	26,939,220	22,638	22,638		الجمهورية العربية السورية	Kilo	زبدة كاكاو، دهن كاكاو وزيته	18040000
	India	10,192,350	8,565	17,330		الهند	Kilo		
	Malaysia	23,800,000	20,000	10,950		ماليزيا	Kilo		
<b>Total</b>		60,931,570	51,203	50,918				المجموع	
<b>Cocoa powder, not containing added sugar or other sweetening matter.</b>	Syria	35,967,750	30,225	40,300		الجمهورية العربية السورية	Kilo	مسحوق كاكاو لا يحتوي على سكر مضاف أو مواد تحلية أخرى	18050000
	Jordan	6,247,500	5,250	7,000		المملكة الاردنية الهاشمية	Kilo		
	Netherlands	35,789,250	30,075	40,100		هولندا	Kilo		
	Spain	8,433,530	7,087	11,000		اسبانيا	Kilo		
	European Union	19,635,000	16,500	16,500		الاتحاد الاوربي	Kilo		
	China	67,758,600	56,940	15,600		الصين	Kilo		
	Malaysia	76,457,500	64,250	59,000		ماليزيا	Kilo		
	Mexico	39,270,000	33,000	33,000		المكسيك	Kilo		
<b>Total</b>		289,559,130	243,327	222,500				المجموع	

**الاستيرادات السلعية (غير النفطية) حسب السلعة وبلد المنشأ لسنة 2019**  
**Imports (non oil) by commodity and origin country for the year 2019**

Con. Table (9) - Follow

تابع جدول (9) - يتبع

Commodity	Country	القيمة بالدينار	القيمة بالدولار	الوزن (كغم)	الكمية	بلد المنشأ	الوحدة القياسية	وصف السلعة	HS
		Value(I.D)	Value(\$)	Weight(K.G)	Quantity		Unit		
Cocoa powder containing added sugar or other sweetening matter with peptone or milk	Syria	24,990,000	21,000	21,000		الجمهورية العربية السورية	Kilo	مسحوق كاكاو يحتوي على سكر مضاف أو مواد تحلية أخر مضاف اليه بيببتون او حليب	18061010
	Jordan	128,661,610	108,119	103,259		المملكة الاردنية الهاشمية	Kilo		
	Saudi Arabia	316,813,220	267,382	271,000		المملكة العربية السعودية	Kilo		
	United Arab Em	71,070,370	59,723	85,660		الامارات العربية المتحدة	Kilo		
	Egypt	89,806,920	75,468	64,675		جمهورية مصر العربية	Kilo		
	Germany	13,254,220	11,138	11,138		المانيا	Kilo		
	China	74,742,710	62,809	57,247		الصين	Kilo		
<b>Total</b>		<b>719,339,050</b>	<b>605,639</b>	<b>613,979</b>				<b>المجموع</b>	
Sugar confectionary, containing cocoa, bulk exceeding 2 kg	Jordan	20,349,000	17,100	18,100		المملكة الاردنية الهاشمية	Kilo	منتجات سكرية (حلاوة - سكاكر ) محتوية على كاكاو من محضرات أخرى مهيأة بشكل كتل أو قوالب أو ألواح يتجاوز وزنها 2 كغ	18062020
	Indonesia	13,446,810	11,493	11,267		اندونيسيا	Kilo		
<b>Total</b>		<b>33,795,810</b>	<b>28,593</b>	<b>29,367</b>				<b>المجموع</b>	

**الاستيرادات السلعية (غير النفطية) حسب السلعة وبلد المنشأ لسنة 2019**  
**Imports (non oil) by commodity and origin country for the year 2019**

Con. Table (9) - Follow

تابع جدول (9) - يتبع

Commodity	Country	القيمة بالدينار	القيمة بالدولار	الوزن (كغم)	الكمية	بلد المنشأ	الوحدة القياسية	وصف السلعة	HS
		Value(I.D)	Value(\$)	Weight(K.G)	Quantity		Unit		
Confectionery products with cocoa, bulk exceeding 2 kg	Lebanon	44,922,500	37,750	37,750		لبنان	Kilo	منتجات بشكل سائل مركز او معجون محتوية على كاكاو من محضرات أخرى مهياة بشكل كتل أو قوالب أو ألواح يتجاوز وزنها 2 كغ	18062030
	Indonesia	50,813,000	42,700	85,400		اندونيسيا	Kilo		
<b>Total</b>		95,735,500	80,450	123,150				المجموع	
Other bulk cocoa products exceeding 2 kg	Jordan	29,155,000	24,500	24,000		المملكة الاردنية الهاشمية	Kilo	غيرها من منتجات ب محتوية على كاكاو من محضرات أخرى مهياة بشكل كتل أو قوالب أو ألواح يتجاوز وزنها 2 كغ	18062090
	Egypt	14,794,080	12,432	2,000		جمهورية مصر العربية	Kilo		
	Germany	14,694,120	12,348	3,000		المانيا	Kilo		
	China	5,593,000	4,700	1,000		الصين	Kilo		
	<b>Total</b>		64,236,200	53,980	30,000				المجموع
Other stuffed Chocolate in blocks, slabs or bars :	Jordan	4,165,000	3,500	2,678		المملكة الاردنية الهاشمية	Kilo	غيرها من شوكلاتة بشكل قطع أو ألواح أو أصابع محشوة	18063190
	United Arab Em	116,596,200	97,980	45,189		الامارات العربية المتحدة	Kilo		
	Egypt	88,970,350	74,765	59,254		جمهورية مصر العربية	Kilo		
	Germany	22,041,180	18,522	8,800		المانيا	Kilo		
	China	135,220,890	113,631	40,252		الصين	Kilo		
	Iran	42,578,200	35,780	27,992		ايران	Kilo		

**الاستيرادات السلعية (غير النفطية) حسب السلعة وبلد المنشأ لسنة 2019**  
**Imports (non oil) by commodity and origin country for the year 2019**

Con. Table (9) - Follow

تابع جدول (9) - يتبع

Commodity	Country	القيمة بالدينار	القيمة بالدولار	الوزن (كغم)	الكمية	بلد المنشأ	الوحدة القياسية	وصف السلعة	HS
		Value(I.D)	Value(\$)	Weight(K.G)	Quantity		Unit		
<b>Total</b>		409,571,820	344,178	184,165				المجموع	
<b>Other sugar confectionary, with cocoa, bulk</b>	United Arab Em	7,140,000	6,000	12,880		الامارات العربية المتحدة	Kilo	منتجات سكرية (حلاوة - سكاكر ) محتوية على كاكو مغلفة	18069020
<b>Total</b>		7,140,000	6,000	12,880				المجموع	
<b>Confectionery products with cocoa, nonbulk</b>	Syria	10,710,000	9,000	9,000		الجمهورية العربية السورية	Kilo	منتجات بشكل سائل مركز او معجون محتوية على كاكو غير مغلفة	18069030
	Jordan	147,533,820	123,978	73,500		المملكة الاردنية الهاشمية	Kilo		
	European Union	14,863,100	12,490	44,000		الاتحاد الاوربي	Kilo		
	Indonesia	25,294,640	21,256	18,840		اندونيسيا	Kilo		
	Malaysia	3,570,000	3,000	11,900		ماليزيا	Kilo		
<b>Total</b>		201,971,560	169,724	157,240				المجموع	
<b>Total chapter Preparations of cereals, flour, starch or milk; pastrycooks' products.</b>		<b>2,089,469,160</b>	<b>1,757,202</b>	<b>1,609,309</b>				مجموع الفصل	
								محضرات أساسها الحبوب أو الدقيق أو النشاء أو الحليب؛ فطائر	19
<b>Baby food with milk base, no cocoa</b>	Jordan	609,346,450	514,489	500,500		المملكة الاردنية الهاشمية	Kilo	-- أغذية أطفال أساسها اللبن ، واللبن المعدل المحضر بديلاً للبن الأم غير محتوي على كاكو	19011010
	Kuwait	19,045,950	16,005	10,000		الكويت	Kilo		
	Saudi Arabia	400,346,940	336,426	285,560		المملكة العربية السعودية	Kilo		

**الاستيرادات السلعية (غير النفطية) حسب السلعة وبلد المنشأ لسنة 2019**  
**Imports (non oil) by commodity and origin country for the year 2019**

Con. Table (9) - Follow

تابع جدول (9) - يتبع

Commodity	Country	القيمة بالدينار	القيمة بالدولار	الوزن (كغم)	الكمية	بلد المنشأ	الوحدة القياسية	وصف السلعة	HS
		Value(I.D)	Value(\$)	Weight(K.G)	Quantity		Unit		
	Oman	4,760,000	4,000	8,000		سلطنة عمان	Kilo		
	Netherlands	3,332,000	2,800	5,599		هولندا	Kilo		
	Spain	137,769,870	115,773	97,664		اسبانيا	Kilo		
	China	185,640,000	156,000	131,686		الصين	Kilo		
	Turkey	70,782,390	59,481	95,530		تركيا	Kilo		
	Singapore	103,333,650	86,835	148,922		سنغافورة	Kilo		
<b>Total</b>		<b>1,534,357,250</b>	<b>1,291,809</b>	<b>1,283,461</b>				<b>المجموع</b>	
<b>Baby food with milk base, under 5% cocoa</b>	Saudi Arabia	598,848,460	503,234	323,502		المملكة العربية السعودية	Kilo	--- أغذية أطفال أساسها اللبن، واللبن المعدل المحضر بديلاً للبن الأم تحتوي على كاكاو بنسبة تقل عن 5% وزناً	<b>19011020</b>
	Netherlands	4,725,490	3,971	7,942		هولندا	Kilo		
	Spain	8,043,210	6,759	7,200		اسبانيا	Kilo		
<b>Total</b>		<b>611,617,160</b>	<b>513,964</b>	<b>338,644</b>				<b>المجموع</b>	
<b>Other baby food</b>	Oman	6,545,000	5,500	15,715		سلطنة عمان	Kilo	غيرها من اغذية الاطفال	<b>19011090</b>
	Spain	4,932,550	4,145	21,022		اسبانيا	Kilo		
	Turkey	17,255,000	14,500	121,644		تركيا	Kilo		
	Singapore	20,020,560	16,824	62,749		سنغافورة	Kilo		
<b>Total</b>		<b>48,753,110</b>	<b>40,969</b>	<b>221,130</b>				<b>المجموع</b>	
<b>Readymixed doughs of cereal flour</b>	Saudi Arabia	60,951,800	51,220	161,000		المملكة العربية السعودية	Kilo	--- عجائن ممزوجة جاهزة مكونة أساساً من دقيق الحبوب مع سكر أو دهن أو بيض أو فواكه	<b>19012020</b>
	Malaysia	3,811,570	3,203	3,000		ماليزيا	Kilo		
<b>Total</b>		<b>64,763,370</b>	<b>54,423</b>	<b>164,000</b>				<b>المجموع</b>	

**الاستيرادات السلعية (غير النفطية) حسب السلعة وبلد المنشأ لسنة 2019**  
**Imports (non oil) by commodity and origin country for the year 2019**

Con. Table (9) - Follow

تابع جدول (9) - يتبع

Commodity	Country	القيمة بالدينار	القيمة بالدولار	الوزن (كغم)	الكمية	بلد المنشأ	الوحدة القياسية	وصف السلعة	HS
		Value(I.D)	Value(\$)	Weight(K.G)	Quantity		Unit		
food preparations of flour, groats, meal, starch or malt Extrac: Ragi	Spain	14,280,000	12,000	24,000		اسبانيا	Kilo	محضرات غذائية من دقيق اوسميد او نشا او من خلاصات الشعير الناشط من:الراكاهوت	19019010
<b>Total</b>		14,280,000	12,000	24,000				<b>المجموع</b>	
food preparations of flour, groats, meal, starch or malt Extrac:Malted milk	Jordan	31,124,450	26,155	29,000		المملكة الاردنية الهاشمية	Kilo	محضرات غذائية من دقيق اوسميد او نشا او من خلاصات الشعير الناشط من اللبن المملت	19019020
<b>Total</b>		31,124,450	26,155	29,000				<b>المجموع</b>	
food preparations of flour, groats, meal, starch or malt Extrac:Powder for making ice cream	Jordan	15,748,460	13,234	19,400		المملكة الاردنية الهاشمية	Kilo	محضرات غذائية من دقيق اوسميد او نشا او من خلاصات الشعير الناشط _ كمساحيق لصنع الايسكريم	19019030
	Saudi Arabia	123,742,150	103,985	132,799		المملكة العربية السعودية	Kilo		
	France	79,637,180	66,922	133,844		فرنسا	Kilo		
	Italy	10,656,450	8,955	17,910		ايطاليا	Kilo		
	China	23,800,000	20,000	6,500		الصين	Kilo		

الاستيرادات السلعية (غير النفطية) حسب السلعة وبلد المنشأ لسنة 2019  
Imports (non oil) by commodity and origin country for the year 2019

Con. Table (9) - Follow

تابع جدول (9) - يتبع

Commodity	Country	القيمة بالدينار	القيمة بالدولار	الوزن (كغم)	الكمية	بلد المنشأ	الوحدة القياسية	وصف السلعة	HS
		Value(I.D)	Value(\$)	Weight(K.G)	Quantity		Unit		
<b>Total</b>		253,584,240	213,096	310,453				المجموع	
<b>Other starch or malt extracts</b>	Jordan	262,444,980	220,542	241,500		المملكة الاردنية الهاشمية	Kilo	محضرات غذائية اخرى من الدقيق أو السميد أو النشاء أو من خلاصات الشعير الناشط، غير محتوية على الكاكاو أو محتوية عليه بنسبة تقل عن 40% وزنا، غير مذكورة ولا داخلة في مكان آخر؛ محضرات غذائية من المنتجات الداخلة في البنود 04.01 الى 04.04 غير محتوية على الك	19019090
	Saudi Arabia	166,431,020	139,858	120,398		المملكة العربية السعودية	Kilo		
	United Arab Em	92,439,200	77,680	105,858		الامارات العربية المتحدة	Kilo		
	Egypt	197,444,800	165,920	111,229		جمهورية مصر العربية	Kilo		
	European Unio	3,570,000	3,000	6,000		الاتحاد الاوربي	Kilo		
<b>Total</b>		722,330,000	607,000	584,985				المجموع	
<b>Macaroni, vermicelli and similar items with eggs</b>	Syria	10,120,950	8,505	42,525		الجمهورية العربية السورية	Kilo	تحتوى على بيض مكرونة وشعرية واصناف مماثلة كالسباغتى والكاتيلونى والعجانن التى بشكل اصداف او نجوم او احرف ... الخ تحتوى على بيض	19021110

الاستيرادات السلعية (غير النفطية) حسب السلعة وبلد المنشأ لسنة 2019

Imports (non oil) by commodity and origin country for the year 2019

Con. Table (9) - Follow

تابع جدول (9) - يتبع

Commodity	Country	القيمة بالدينار	القيمة بالدولار	الوزن (كغم)	الكمية	بلد المنشأ	الوحدة القياسية	وصف السلعة	HS
		Value(I.D)	Value(\$)	Weight(K.G)	Quantity		Unit		
	Jordan	675,785,250	568,849	1,453,521		المملكة الاردنية الهاشمية	Kilo		
	Kuwait	352,836,190	296,501	991,723		الكويت	Kilo		
	Lebanon	27,459,250	23,075	19,197		لبنان	Kilo		
	Saudi Arabia	5,296,496,030	4,450,837	20,775,446		المملكة العربية السعودية	Kilo		
	United Arab Em	445,384,870	374,273	982,169		الامارات العربية المتحدة	Kilo		
	Egypt	174,686,050	146,795	450,203		جمهورية مصر العربية	Kilo		
	Italy	8,925,000	7,500	39,667		ايطاليا	Kilo		
	European Union	58,131,500	48,850	163,021		الاتحاد الاوربي	Kilo		
	Ukraine	18,123,700	15,230	30,515		اوكرانيا	Kilo		
	China	278,947,220	234,566	156,911		الصين	Kilo		
	Turkey	1,022,672,910	859,389	3,919,736		تركيا	Kilo		
	Iran	3,157,284,065	2,653,214	8,548,880		ايران	Kilo		
	India	11,900,000	10,000	50,000		الهند	Kilo		
	Indonesia	791,697,480	665,292	2,625,430		اندونيسيا	Kilo		
	Pakistan	56,038,290	47,091	132,615		باكستان	Kilo		
	Thailand	6,979,350	5,865	29,325		تايلند	Kilo		
	United States of America	1,487,500	1,250	5,000		الولايات المتحدة الامريكية	Kilo		
<b>Total</b>		<b>12,394,955,605</b>	<b>10,417,082</b>	<b>40,415,884</b>				<b>المجموع</b>	
<b>Edible pastas, frozen with eggs</b>	Jordan	302,373,050	254,095	165,913		المملكة الاردنية الهاشمية	Kilo	عجائن غذائية مجمدة غير مطبوخة ولا محشوة ولا محضرة بطريقة اخرى _تحتوى على بيض	<b>19021120</b>
	Kuwait	7,163,800	6,020	44,000		الكويت	Kilo		



**الاستيرادات السلعية (غير النفطية) حسب السلعة وبلد المنشأ لسنة 2019**  
**Imports (non oil) by commodity and origin country for the year 2019**

Con. Table (9) - Follow

تابع جدول (9) - يتبع

Commodity	Country	القيمة بالدينار	القيمة بالدولار	الوزن (كغم)	الكمية	بلد المنشأ	الوحدة القياسية	وصف السلعة	HS
		Value(I.D)	Value(\$)	Weight(K.G)	Quantity		Unit		
	Saudi Arabia	227,085,320	190,828	593,600		المملكة العربية السعودية	Kilo		
<b>Total</b>		536,622,170	450,943	803,513				المجموع	
<b>Other uncooked pasta with eggs (See Endnote 8)</b>	United Arab Em	99,960,000	84,000	84,000		الإمارات العربية المتحدة	Kilo	غيرها من عجائن غذائية غير مطبوخة ولا محشوة ولا محضرة بطريقة أخرى _تحتوى على بيض	19021190
<b>Total</b>		99,960,000	84,000	84,000				المجموع	
<b>Macaroni, vermicelli and similar items without eggs</b>	Jordan	227,525,620	191,198	807,796		المملكة الأردنية الهاشمية	Kilo	مكرونه وشعرية واصناف مماثلة كالسباغتى والكاتيلونى والعجانن التى بشكل اصدااف او نجوم او احرف ... الخ لاتحتوى على بيض	19021910
	Kuwait	874,867,770	735,183	2,269,108		الكويت	Kilo		
	Saudi Arabia	4,267,692,240	3,586,296	13,639,126		المملكة العربية السعودية	Kilo		
	United Arab Em	113,218,980	95,142	248,900		الإمارات العربية المتحدة	Kilo		
	Egypt	61,771,710	51,909	251,195		جمهورية مصر العربية	Kilo		
	Italy	88,888,240	74,696	239,694		إيطاليا	Kilo		
	European Union	25,704,000	21,600	69,120		الاتحاد الأوربي	Kilo		
	China	186,849,040	157,016	473,792		الصين	Kilo		
	Turkey	905,401,980	760,842	4,008,544		تركيا	Kilo		
	Iran	793,795,034	667,055	2,972,140		إيران	Kilo		
	India	17,131,240	14,396	79,536		الهند	Kilo		
	Indonesia	1,491,108,080	1,253,032	3,524,948		اندونيسيا	Kilo		

**الاستيرادات السلعية (غير النفطية) حسب السلعة وبلد المنشأ لسنة 2019**  
**Imports (non oil) by commodity and origin country for the year 2019**

Con. Table (9) - Follow

تابع جدول (9) - يتبع

Commodity	Country	القيمة بالدينار	القيمة بالدولار	الوزن (كغم)	الكمية	بلد المنشأ	الوحدة القياسية	وصف السلعة	HS
		Value(I.D)	Value(\$)	Weight(K.G)	Quantity		Unit		
	Singapore	3,570,000	3,000	9,600		سنغافورة	Kilo		
	Thailand	16,419,620	13,798	76,232		تايلند	Kilo		
<b>Total</b>		<b>9,073,943,554</b>	<b>7,625,163</b>	<b>28,669,731</b>				<b>المجموع</b>	
<b>Edible pastas, frozen without eggs</b>	Kuwait	47,022,850	39,515	26,300		الكويت	Kilo	عجائن غذائية مجمدة غير مطبوخة ولا محشوة ولا محضرة بطريقة اخرى _ لا تحتوى على بيض	<b>19021920</b>
	China	83,549,900	70,210	14,042		الصين	Kilo		
	India	8,806,000	7,400	14,800		الهند	Kilo		
<b>Total</b>		<b>139,378,750</b>	<b>117,125</b>	<b>55,142</b>				<b>المجموع</b>	
<b>Pasta stuffed with meat whether or not cooked or otherwise prepared</b>	Kuwait	57,881,600	48,640	111,500		الكويت	Kilo	عجائن غذائية محشوة، باللحم وان كانت مطبوخة أو محضرة بطريقة أخرى	<b>19022010</b>
	Saudi Arabia	65,752,260	55,254	183,375		المملكة العربية السعودية	Kilo		
	China	117,414,920	98,668	136,150		الصين	Kilo		
<b>Total</b>		<b>241,048,780</b>	<b>202,562</b>	<b>431,025</b>				<b>المجموع</b>	

**الاستيرادات السلعية (غير النفطية) حسب السلعة وبلد المنشأ لسنة 2019**  
**Imports (non oil) by commodity and origin country for the year 2019**

Con. Table (9) - Follow

تابع جدول (9) - يتبع

Commodity	Country	القيمة بالدينار	القيمة بالدولار	الوزن (كغم)	الكمية	بلد المنشأ	الوحدة القياسية	وصف السلعة	HS
		Value(I.D)	Value(\$)	Weight(K.G)	Quantity		Unit		
Tapioca and substitutes therefor prepared from starch, in the form of flakes, grains, pearls, siftings or in similar forms.	Jordan	385,926,520	324,308	977,490		المملكة الاردنية الهاشمية	Kilo	تابيوكا وأبدالها المحضرة من النشاء، بشكل حواصب (رقائق) أو حبيبات أو حبوب مدورة أو نخالات أو بأشكال مماثلة	19030000
	United Arab Em	262,596,110	220,669	570,952		الإمارات العربية المتحدة	Kilo		
	Egypt	6,931,750	5,825	22,714		جمهورية مصر العربية	Kilo		
	Greece	100,436,000	84,400	84,400		اليونان	Kilo		
	European Unio	3,570,000	3,000	11,905		الاتحاد الاوربي	Kilo		
	China	192,106,460	161,434	291,139		الصين	Kilo		
	Turkey	78,908,900	66,310	265,039		تركيا	Kilo		
	Iran	324,394,595	272,617	905,849		ايران	Kilo		
	Malaysia	5,950,000	5,000	20,000		ماليزيا	Kilo		
<b>Total</b>		<b>1,360,820,335</b>	<b>1,143,563</b>	<b>3,149,488</b>				<b>المجموع</b>	
Corn flakes and similar, roasted	Syria	13,387,500	11,250	7,500		الجمهورية العربية السورية	Kilo	منتجات أساسها الحبوب متحصل عليها بالتنقيش أو التحميص مثل رقائق الذرة (كورن فليكس) وما يماثلها	19041091
	Jordan	10,831,380	9,102	26,140		المملكة الاردنية الهاشمية	Kilo		

**الاستيرادات السلعية (غير النفطية) حسب السلعة وبلد المنشأ لسنة 2019**  
**Imports (non oil) by commodity and origin country for the year 2019**

Con. Table (9) - Follow

تابع جدول (9) - يتبع

Commodity	Country	القيمة بالدينار	القيمة بالدولار	الوزن (كغم)	الكمية	بلد المنشأ	الوحدة القياسية	وصف السلعة	HS
		Value(I.D)	Value(\$)	Weight(K.G)	Quantity		Unit		
	Saudi Arabia	176,418,690	148,251	266,570		المملكة العربية السعودية	Kilo		
	Egypt	12,257,000	10,300	20,600		جمهورية مصر العربية	Kilo		
	Germany	4,000,780	3,362	6,724		المانيا	Kilo		
	European Union	8,939,280	7,512	10,398		الاتحاد الاوربي	Kilo		
	Lithuania	12,257,000	10,300	4,500		لتوانيا	Kilo		
	China	64,240,960	53,984	84,300		الصين	Kilo		
	Turkey	15,220,100	12,790	15,580		تركيا	Kilo		
	Iran	235,091,640	197,556	394,712		ايران	Kilo		
	United States of America	3,581,900	3,010	5,000		الولايات المتحدة الامريكية	Kilo		
<b>Total</b>		<b>556,226,230</b>	<b>467,417</b>	<b>842,024</b>				<b>المجموع</b>	
<b>Sweet biscuits</b>	Syria	1,858,427,320	1,562,066	999,526		الجمهورية العربية السورية	Kilo	بسكويت محلي	<b>19053100</b>
	Jordan	18,257,319,780	15,583,756	81,502,603		المملكة الاردنية الهاشمية	Kilo		
	Kuwait	2,530,289,960	2,136,118	50,932,284		الكويت	Kilo		
	Saudi Arabia	4,293,112,280	3,607,812	5,767,320		المملكة العربية السعودية	Kilo		
	Bahrain	61,646,760	51,804	149,112		البحرين	Kilo		
	United Arab Emirates	230,619,620	193,798	223,550		الامارات العربية المتحدة	Kilo		
	Egypt	4,977,319,040	4,253,130	557,046		جمهورية مصر العربية	Kilo		
	Sudan	7,675,500	6,450	10,750		السودان	Kilo		
	Italy	30,464,000	25,600	42,667		ايطاليا	Kilo		
	Germany	27,778,170	23,343	50,500		المانيا	Kilo		
	Spain	7,072,170	5,943	9,000		اسبانيا	Kilo		
	European Union	8,770,300	7,370	10,000		الاتحاد الاوربي	Kilo		

الاستيرادات السلعية (غير النفطية) حسب السلعة وبلد المنشأ لسنة 2019

Imports (non oil) by commodity and origin country for the year 2019

Con. Table (9) - Follow

تابع جدول (9) - يتبع

Commodity	Country	القيمة بالدينار	القيمة بالدولار	الوزن (كغم)	الكمية	بلد المنشأ	الوحدة القياسية	وصف السلعة	HS
		Value(I.D)	Value(\$)	Weight(K.G)	Quantity		Unit		
	Bulgaria	13,194,720	11,088	3,500		بلغاريا	Kilo		
	Ukraine	29,904,700	25,130	28,500		اوكرانيا	Kilo		
	China	446,789,400	375,700	307,917		الصين	Kilo		
	Vietnam	30,897,160	25,964	31,100		فيتنام	Kilo		
	Turkey	1,572,475,520	1,321,408	769,053		تركيا	Kilo		
	Iran	8,383,824,268	7,045,809	10,246,181		ايران	Kilo		
	India	22,556,450	18,955	15,996		الهند	Kilo		
	Indonesia	982,120,090	825,311	515,662		اندونيسيا	Kilo		
	Malaysia	335,417,460	281,894	200,716		ماليزيا	Kilo		
	United States of America	1,693,961,180	1,446,096	273,214		الولايات المتحدة الأمريكية	Kilo		
<b>Total</b>		<b>45,801,635,848</b>	<b>38,834,545</b>	<b>152,646,197</b>				<b>المجموع</b>	
<b>Rusks</b>	Kuwait	41,947,500	35,250	68,000		الكويت	Kilo	بقسمات من منتجات محمصة مماثلة	<b>19054010</b>
	Egypt	14,314,510	12,029	12,000		جمهورية مصر العربية	Kilo		
	India	6,783,000	5,700	13,000		الهند	Kilo		
	United States of America	65,601,130	55,127	140,830		الولايات المتحدة الأمريكية	Kilo		
<b>Total</b>		<b>128,646,140</b>	<b>108,106</b>	<b>233,830</b>				<b>المجموع</b>	
<b>Other toasted products</b>	Netherlands	50,660,680	42,572	12,029		هولندا	Kilo	غيره من خبز محمص، بما فيه المشرح (توست) ومنتجات محمصة مماثلة	<b>19054090</b>
<b>Total</b>		<b>50,660,680</b>	<b>42,572</b>	<b>12,029</b>				<b>المجموع</b>	
<b>Ordinary bread</b>	Netherlands	57,626,940	48,426	48,426		هولندا	Kilo	خبز عادي (عيش) بانواعه	<b>19059010</b>
	European Union	10,986,080	9,232	9,232		الاتحاد الاوربي	Kilo		
	China	12,257,000	10,300	10,300		الصين	Kilo		

الاستيرادات السلعية (غير النفطية) حسب السلعة وبلد المنشأ لسنة 2019

Imports (non oil) by commodity and origin country for the year 2019

تابع جدول (9) - يتبع

Con. Table (9) - Follow

Commodity	Country	القيمة بالدينار	القيمة بالدولار	الوزن (كغم)	الكمية	بلد المنشأ	الوحدة القياسية	وصف السلعة	HS
		Value(I.D)	Value(\$)	Weight(K.G)	Quantity		Unit		
	Turkey	114,507,750	96,225	96,225		تركيا	Kilo		
	Iran	29,452,500	24,750	79,350		ايران	Kilo		
	United States of America	18,961,570	16,113	16,113		الولايات المتحدة الأمريكية	Kilo		
<b>Total</b>		<b>243,791,840</b>	<b>205,046</b>	<b>259,646</b>				<b>المجموع</b>	
<b>Eastern sweetmeats (kunafah, baklawah, etc)</b>	Syria	1,054,775,500	900,650	1,218,676		الجمهورية العربية السورية	Kilo	حلويات شرقية (كنافة ن بقلاده، ومايمائلها)	<b>19059040</b>
	Jordan	15,557,557,670	13,161,793	30,970		المملكة الأردنية الهاشمية	Kilo		
	Kuwait	84,744,660	71,214	104,000		الكويت	Kilo		
	Saudi Arabia	99,805,300	83,870	26,000		المملكة العربية السعودية	Kilo		
	United Arab Emirates	7,140,000	6,000	6,000		الإمارات العربية المتحدة	Kilo		
	Egypt	11,900,000	10,000	10,000		جمهورية مصر العربية	Kilo		
	Italy	13,836,130	11,627	20,980		إيطاليا	Kilo		
	European Union	22,684,970	19,063	26,294		الاتحاد الاوربي	Kilo		
	Ukraine	3,824,660	3,214	1,700		اوكرانيا	Kilo		
	China	3,394,314,190	2,899,855	3,987,622		الصين	Kilo		
	Vietnam	45,743,600	38,440	53,021		فيتنام	Kilo		
	Turkey	2,881,512,410	2,421,439	3,730,850		تركيا	Kilo		
	Iran	217,992,530	183,187	236,414		ايران	Kilo		
	India	44,982,000	37,800	52,138		الهند	Kilo		
	Indonesia	35,105,000	29,500	40,690		اندونيسيا	Kilo		
	Pakistan	41,936,790	35,241	43,146		باكستان	Kilo		

**الاستيرادات السلعية (غير النفطية) حسب السلعة وبلد المنشأ لسنة 2019**  
**Imports (non oil) by commodity and origin country for the year 2019**

Con. Table (9) - Follow

تابع جدول (9) - يتبع

Commodity	Country	القيمة بالدينار	القيمة بالدولار	الوزن (كغم)	الكمية	بلد المنشأ	الوحدة القياسية	وصف السلعة	HS
		Value(I.D)	Value(\$)	Weight(K.G)	Quantity		Unit		
	United States of America	12,398,610	10,419	14,371		الولايات المتحدة الأمريكية	Kilo		
<b>Total</b>		<b>23,530,254,020</b>	<b>19,923,312</b>	<b>9,602,872</b>				<b>المجموع</b>	
<b>Cake, gateau and similar</b>	Jordan	2,583,033,040	2,170,616	1,893,460		المملكة الاردنية الهاشمية	Kilo	كيك ، جاتو ومايمائله	<b>19059050</b>
	Kuwait	119,906,780	100,762	98,908		الكويت	Kilo		
	Lebanon	53,736,830	45,157	36,500		لبنان	Kilo		
	Saudi Arabia	825,795,740	693,946	981,059		المملكة العربية السعودية	Kilo		
	United Arab Emirates	3,300,532,830	2,773,557	2,702,111		الإمارات العربية المتحدة	Kilo		
	Egypt	566,869,670	476,665	339,264		جمهورية مصر العربية	Kilo		
	Italy	11,007,500	9,250	5,000		إيطاليا	Kilo		
	European Union	13,802,810	11,599	89,894		الاتحاد الاوربي	Kilo		
	China	7,441,705,460	6,253,534	6,242,153		الصين	Kilo		
	Iran	2,642,144,945	2,223,006	2,462,486		ايران	Kilo		
	Malaysia	3,266,550	2,745	10,000		ماليزيا	Kilo		
<b>Total</b>		<b>17,561,802,155</b>	<b>14,760,837</b>	<b>14,860,835</b>				<b>المجموع</b>	
<b>Crisps (such as pop corn, chips and the like)</b>	Syria	5,355,000	4,500	15,000		الجمهورية العربية السورية	Kilo	محضرات هشية متماسكة للقرمشة (كريسب) (مثل الفشار والتشبيس ومايمائلها) جاهزة للاستهلاك المباشر	<b>19059080</b>
	Jordan	3,658,379,450	3,118,807	3,779,167		المملكة الاردنية الهاشمية	Kilo		
	Kuwait	150,229,170	126,243	156,778		الكويت	Kilo		
	Saudi Arabia	2,280,074,510	1,916,029	2,224,868		المملكة العربية السعودية	Kilo		

**الاستيرادات السلعية (غير النفطية) حسب السلعة وبلد المنشأ لسنة 2019**  
**Imports (non oil) by commodity and origin country for the year 2019**

Con. Table (9) - Follow

تابع جدول (9) - يتبع

Commodity	Country	القيمة بالدينار	القيمة بالدولار	الوزن (كغم)	الكمية	بلد المنشأ	الوحدة القياسية	وصف السلعة	HS
		Value(I.D)	Value(\$)	Weight(K.G)	Quantity		Unit		
	United Arab Em	209,248,410	175,839	457,968		الامارات العربية المتحدة	Kilo		
	Egypt	14,648,900	12,310	31,700		جمهورية مصر العربية	Kilo		
	Germany	5,927,390	4,981	4,649		المانيا	Kilo		
	Spain	10,918,250	9,175	2,000		اسبانيا	Kilo		
	European Unio	4,230,450	3,555	10,157		الاتحاد الاوربي	Kilo		
	China	1,122,819,740	943,546	1,054,598		الصين	Kilo		
	Turkey	434,609,420	365,218	738,639		تركيا	Kilo		
	Iran	5,516,669,811	4,636,237	7,728,476		ايران	Kilo		
	Malaysia	132,239,940	111,126	166,642		ماليزيا	Kilo		
	Thailand	55,786,010	46,879	125,333		تايلند	Kilo		
	United States	112,440,720	94,488	20,548		الولايات المتحدة الامريكية	Kilo		
<b>Total</b>		<b>13,713,577,171</b>	<b>11,568,933</b>	<b>16,516,523</b>				<b>المجموع</b>	
<b>Ordinary biscuits, whether or not salted (See Endnote 10)</b>	Syria	30,785,300	25,870	47,810		الجمهورية العربية السورية	Kilo	بسكويت عادي وان كان مملح	<b>19059093</b>
	Jordan	12,185,600	10,240	10,240		المملكة الاردنية الهاشمية	Kilo		
	Kuwait	128,143,960	107,684	190,835		الكويت	Kilo		
	Saudi Arabia	585,375,280	491,912	824,000		المملكة العربية السعودية	Kilo		
	Bahrain	6,064,240	5,096	19,000		البحرين	Kilo		
	Egypt	8,568,000	7,200	21,600		جمهورية مصر العربية	Kilo		
	Italy	18,278,400	15,360	15,360		ايطاليا	Kilo		



**الاستيرادات السلعية (غير النفطية) حسب السلعة وبلد المنشأ لسنة 2019**  
**Imports (non oil) by commodity and origin country for the year 2019**

Con. Table (9) - Follow

تابع جدول (9) - يتبع

Commodity	Country	القيمة بالدينار	القيمة بالدولار	الوزن (كغم)	الكمية	بلد المنشأ	الوحدة القياسية	وصف السلعة	HS
		Value(I.D)	Value(\$)	Weight(K.G)	Quantity		Unit		
	Spain	11,159,820	9,378	28,134		اسبانيا	Kilo		
	China	163,428,650	137,335	138,130		الصين	Kilo		
	Turkey	16,065,000	13,500	40,500		تركيا	Kilo		
	Iran	1,073,538,270	902,135	1,683,770		ايران	Kilo		
	India	5,069,400	4,260	12,780		الهند	Kilo		
	Malaysia	7,756,420	6,518	9,000		ماليزيا	Kilo		
	United States	10,174,500	8,550	10,000		الولايات المتحدة الأمريكية	Kilo		
<b>Total</b>		<b>2,076,592,840</b>	<b>1,745,038</b>	<b>3,051,159</b>				<b>المجموع</b>	
<b>Total chapter</b>		<b>130,790,725,698</b>	<b>110,455,660</b>	<b>274,589,571</b>				<b>مجموع الفصل</b>	
<b>Preparations of vegetables, fruit, nuts or other parts of plants.</b>								محضرات خضر ومحضرات ثمار أوفواكه ومحضرات أجزاء نباتات أخرى	<b>20</b>
<b>-Olives prepared or preserved by vinegar or acetic acid.</b>	Syria	43,932,420	36,918	45,354		الجمهورية العربية السورية	Kilo	زيتون وقبار محضر او محفوظ بالخل او بحامض الخليك	<b>20019012</b>
	Jordan	15,470,000	13,000	15,971		المملكة الاردنية الهاشمية	Kilo		
	Saudi Arabia	12,534,270	10,533	12,940		المملكة العربية السعودية	Kilo		
	Egypt	1,627,077,480	1,367,292	1,678,892		جمهورية مصر العربية	Kilo		
	Spain	164,712,460	139,468	171,337		اسبانيا	Kilo		
	China	79,572,920	66,868	82,147		الصين	Kilo		

**الاستيرادات السلعية (غير النفطية) حسب السلعة وبلد المنشأ لسنة 2019**  
**Imports (non oil) by commodity and origin country for the year 2019**

Con. Table (9) - Follow

تابع جدول (9) - يتبع

Commodity	Country	القيمة بالدينار	القيمة بالدولار	الوزن (كغم)	الكمية	بلد المنشأ	الوحدة القياسية	وصف السلعة	HS
		Value(I.D)	Value(\$)	Weight(K.G)	Quantity		Unit		
	Turkey	181,300,070	152,353	187,166		تركيا	Kilo		
	Iran	13,230,420	11,118	13,658		ايران	Kilo		
<b>Total</b>		<b>2,137,830,040</b>	<b>1,797,550</b>	<b>2,207,465</b>				<b>المجموع</b>	
<b>Pepper prepared or preserved by vinegar or acetic acid.</b>	Egypt	41,055,000	34,500	34,500		جمهورية مصر العربية	Kilo	فلفل اخضر محضر او محفوظ بالخل او بحامض الخليك	<b>20019013</b>
<b>Total</b>		<b>41,055,000</b>	<b>34,500</b>	<b>34,500</b>				<b>المجموع</b>	
<b>non</b>	Syria	1,503,089,000	1,263,100	1,292,266		الجمهورية العربية السورية	Kilo	مخللات مشكلية ( طرشي ) محضرة او محفوظة بالخل او بحامض الخليك	<b>20019014</b>
	Jordan	18,921,000	15,900	15,900		المملكة الاردنية الهاشمية	Kilo		
	Lebanon	46,410,000	39,000	28,800		لبنان	Kilo		
	Saudi Arabia	16,147,110	13,569	14,000		المملكة العربية السعودية	Kilo		
	Egypt	128,460,500	107,950	144,550		جمهورية مصر العربية	Kilo		
	China	541,259,600	454,840	709,788		الصين	Kilo		
	Iran	2,441,790,750	2,051,925	2,339,745		ايران	Kilo		
	India	1,384,654,250	1,163,575	1,637,183		الهند	Kilo		
	United States of America	48,790,000	41,000	46,901		الولايات المتحدة الامريكية	Kilo		
<b>Total</b>		<b>6,129,522,210</b>	<b>5,150,859</b>	<b>6,229,133</b>				<b>المجموع</b>	

**الاستيرادات السلعية (غير النفطية) حسب السلعة وبلد المنشأ لسنة 2019**  
**Imports (non oil) by commodity and origin country for the year 2019**

Con. Table (9) - Follow

تابع جدول (9) - يتبع

Commodity	Country	القيمة بالدينار	القيمة بالدولار	الوزن (كغم)	الكمية	بلد المنشأ	الوحدة القياسية	وصف السلعة	HS
		Value(I.D)	Value(\$)	Weight(K.G)	Quantity		Unit		
Other Vegetables, fruit, nuts and other edible parts of plants, prepared or preserved by vinegar or acetic acid.	Syria	119,000,000	100,000	100,000		الجمهورية العربية السورية	Kilo	غيرها من محضرات خضر ونباتات صالحة للاكل محضرة او محفوظة بالخل او بحامض الخليك	20019019
	India	21,182,000	17,800	14,240		الهند	Kilo		
<b>Total</b>		<b>140,182,000</b>	<b>117,800</b>	<b>114,240</b>				<b>المجموع</b>	
Fruits preserved with vinegar	Philippines	11,341,890	9,531	19,000		الفلبين	Kilo	محضرات فواكه واثمار محضرة او محفوظة بالخل او بحامض الخليك	20019020
	<b>Total</b>	<b>11,341,890</b>	<b>9,531</b>	<b>19,000</b>				<b>المجموع</b>	
Tomato paste prepared or preserved otherwise than by vinegar or acetic acid.	Syria	147,546,910	123,989	237,206		الجمهورية العربية السورية	Kilo	هريس (معجون البندورة محضرة أو) محفوظة بغير الخل أو حمض الخليك	20029010
	Jordan	3,714,600,610	3,132,219	6,568,959		المملكة الاردنية الهاشمية	Kilo		
	Kuwait	333,200,000	280,000	560,000		الكويت	Kilo		
	Lebanon	9,102,600	7,780	2,000		لبنان	Kilo		
	Saudi Arabia	1,829,982,000	1,537,800	3,201,143		المملكة العربية السعودية	Kilo		

الاستيرادات السلعية (غير النفطية) حسب السلعة وبلد المنشأ لسنة 2019

Imports (non oil) by commodity and origin country for the year 2019

Con. Table (9) - Follow

تابع جدول (9) - يتبع

Commodity	Country	القيمة بالدينار	القيمة بالدولار	الوزن (كغم)	الكمية	بلد المنشأ	الوحدة القياسية	وصف السلعة	HS
		Value(I.D)	Value(\$)	Weight(K.G)	Quantity		Unit		
	Oman	877,144,240	737,096	714,446		سلطنة عمان	Kilo		
	United Arab Em	15,366,519,385	12,913,042	34,441,639		الامارات العربية المتحدة	Kilo		
	Egypt	359,717,960	302,284	601,311		جمهورية مصر العربية	Kilo		
	Italy	22,550,500	18,950	37,900		ايطاليا	Kilo		
	Spain	17,237,150	14,485	29,000		اسبانيا	Kilo		
	Portugal	26,775,000	22,500	45,000		البرتغال	Kilo		
	China	8,797,061,660	7,423,574	13,129,165		الصين	Kilo		
	Turkey	1,810,125,660	1,521,114	2,838,113		تركيا	Kilo		
	Iran	62,689,052,050	52,944,755	102,140,360		ايران	Kilo		
	India	34,066,130	28,627	51,529		الهند	Kilo		
	Indonesia	42,863,800	36,020	72,040		اندونيسيا	Kilo		
	Philippines	164,220,000	138,000	92,800		الفلبين	Kilo		
<b>Total</b>		<b>96,241,765,655</b>	<b>81,182,235</b>	<b>164,762,611</b>				<b>المجموع</b>	
<b>Mushrooms of the genus Agaricus</b>	China	125,521,200	105,480	151,235		الصين	Kilo	فطر من جنس اجاريكوس محضرة أو محفوظة بغير الخل أو حمض الخليك.	<b>20031000</b>
	Iran	2,426,410	2,039	7,000		ايران	Kilo		
<b>Total</b>		<b>127,947,610</b>	<b>107,519</b>	<b>158,235</b>				<b>المجموع</b>	
<b>Potatoes prepared or preserved otherwise than by vinegar or acetic acid, frozen</b>	Jordan	651,690,000	557,000	833,832		المملكة الاردنية الهاشمية	Kilo	بطاطا (بطاطس) ، مجمدة.	<b>20041000</b>

**الاستيرادات السلعية (غير النفطية) حسب السلعة وبلد المنشأ لسنة 2019**  
**Imports (non oil) by commodity and origin country for the year 2019**

Con. Table (9) - Follow

تابع جدول (9) - يتبع

Commodity	Country	القيمة بالدينار	القيمة بالدولار	الوزن (كغم)	الكمية	بلد المنشأ	الوحدة القياسية	وصف السلعة	HS
		Value(I.D)	Value(\$)	Weight(K.G)	Quantity		Unit		
	United Arab Em	42,750,750	35,925	40,000		الامارات العربية المتحدة	Kilo		
	Egypt	128,520,000	108,000	108,000		جمهورية مصر العربية	Kilo		
	Belgium	246,330,000	207,000	125,000		بلجيكا	Kilo		
	Spain	154,700,000	130,000	130,000		اسبانيا	Kilo		
	European Unio	280,697,350	235,985	239,385		الاتحاد الاوربي	Kilo		
	Turkey	197,812,510	166,229	193,387		تركيا	Kilo		
	Iran	5,278,290,815	4,435,539	5,753,482		ايران	Kilo		
	India	143,145,100	120,290	120,000		الهند	Kilo		
<b>Total</b>		<b>7,123,936,525</b>	<b>5,995,968</b>	<b>7,543,086</b>				<b>المجموع</b>	
<b>Peas prepared or preserved otherwise than by vinegar or acetic acid, frozen,</b>	Jordan	42,840,000	36,000	36,000		المملكة الاردنية الهاشمية	Kilo	بازلياء محضراً أو محفوظ بغير الخل أو حمض الخليك، مجمدة. عدا المنتجات الداخلة في البند 20.06	<b>20049020</b>
	Egypt	30,464,000	25,600	25,600		جمهورية مصر العربية	Kilo		
	China	29,826,160	25,064	25,064		الصين	Kilo		
	Turkey	10,393,460	8,734	20,000		تركيا	Kilo		
<b>Total</b>		<b>113,523,620</b>	<b>95,398</b>	<b>106,664</b>				<b>المجموع</b>	

**الاستيرادات السلعية (غير النفطية) حسب السلعة وبلد المنشأ لسنة 2019**  
**Imports (non oil) by commodity and origin country for the year 2019**

Con. Table (9) - Follow

تابع جدول (9) - يتبع

Commodity	Country	القيمة بالدينار	القيمة بالدولار	الوزن (كغم)	الكمية	بلد المنشأ	الوحدة القياسية	وصف السلعة	HS
		Value(I.D)	Value(\$)	Weight(K.G)	Quantity		Unit		
Okra, prepared or preserved otherwise than by vinegar or acetic acid, frozen	Egypt	553,128,480	465,072	701,032		جمهورية مصر العربية	Kilo	باميا محضراً أو محفوظ بغير الخل أو حمض الخليك، مجمدة. عدا المنتجات الداخلة في البند 20.06	20049070
	Turkey	12,524,750	10,525	49,500		تركيا	Kilo		
	Iran	74,732,000	62,800	162,800		ايران	Kilo		
<b>Total</b>		<b>640,385,230</b>	<b>538,397</b>	<b>913,332</b>				<b>المجموع</b>	
Mixed vegetables, prepared or preserved otherwise than by vinegar or acetic acid, frozen	Saudi Arabia	23,037,210	19,359	19,359		المملكة العربية السعودية	Kilo	خضر مشكلة محضرة أو محفوظة بغير الخل أو حمض الخليك، مجمدة. عدا المنتجات الداخلة في البند 20.06	20049080
	Egypt	180,082,700	151,330	193,208		جمهورية مصر العربية	Kilo		
	Spain	35,700,000	30,000	30,000		اسبانيا	Kilo		
	China	112,397,226	94,451	76,000		الصين	Kilo		
	Iran	106,867,950	89,805	101,015		ايران	Kilo		
	United States	57,120,000	48,000	48,000		الولايات المتحدة الامريكية	Kilo		
<b>Total</b>		<b>515,205,086</b>	<b>432,945</b>	<b>467,582</b>				<b>المجموع</b>	

**الاستيرادات السلعية (غير النفطية) حسب السلعة وبلد المنشأ لسنة 2019**  
**Imports (non oil) by commodity and origin country for the year 2019**

Con. Table (9) - Follow

تابع جدول (9) - يتبع

Commodity	Country	القيمة بالدينار	القيمة بالدولار	الوزن (كغم)	الكمية	بلد المنشأ	الوحدة القياسية	وصف السلعة	HS
		Value(I.D)	Value(\$)	Weight(K.G)	Quantity		Unit		
Other frozen vegetables prepared or preserved otherwise than by vinegar or acetic acid.	Egypt	47,600,000	40,000	40,000		جمهورية مصر العربية	Kilo	غيرها من خضر آخر محضرة أو محفوظة بغير الخل أو حمض الخليك، مجمدة. عدا المنتجات الداخلة في البند 20.06	20049090
<b>Total</b>		47,600,000	40,000	40,000				المجموع	
Other homogenized vegetables prepared or preserved otherwise than by vinegar or acetic acid, not frozen	Syria	79,492,000	66,800	74,900		الجمهورية العربية السورية	Kilo	غيرها من خضر متجانسة محفوظة بغير الخل أو حمض الخليك، غير مجمدة	20051090
	Jordan	2,068,546,060	1,738,274	1,738,274		المملكة الاردنية الهاشمية	Kilo		
	Saudi Arabia	11,900,000	10,000	10,000		المملكة العربية السعودية	Kilo		
	United Arab Em	268,452,100	225,590	225,590		الامارات العربية المتحدة	Kilo		
	Spain	17,850,000	15,000	15,000		اسبانيا	Kilo		
	European Union	59,500,000	50,000	50,000		الاتحاد الاوربي	Kilo		
	China	539,009,310	452,949	452,949		الصين	Kilo		
	Turkey	95,200,000	80,000	80,000		تركيا	Kilo		
	Iran	55,930,000	47,000	47,000		ايران	Kilo		
	India	327,250,000	275,000	275,000		الهند	Kilo		

**الاستيرادات السلعية (غير النفطية) حسب السلعة وبلد المنشأ لسنة 2019**  
**Imports (non oil) by commodity and origin country for the year 2019**

Con. Table (9) - Follow

تابع جدول (9) - يتبع

Commodity	Country	القيمة بالدينار	القيمة بالدولار	الوزن (كغم)	الكمية	بلد المنشأ	الوحدة القياسية	وصف السلعة	HS
		Value(I.D)	Value(\$)	Weight(K.G)	Quantity		Unit		
	Thailand	71,459,500	60,050	60,050		تايلند	Kilo		
	United States of America	63,482,930	53,347	53,347		الولايات المتحدة الأمريكية	Kilo		
	Brazil	14,280,000	12,000	12,000		البرازيل	Kilo		
<b>Total</b>		<b>3,672,351,900</b>	<b>3,086,010</b>	<b>3,094,110</b>				<b>المجموع</b>	
<b>Peas (Pisum sativum) prepared or preserved otherwise than by vinegar or acetic acid, not frozen</b>									
	Syria	6,069,000	5,100	17,000		الجمهورية العربية السورية	Kilo	بازلياء (بيزوم ساتيفيوم) محضرة أو محفوظة بغير الخل أو حمض الخليك، غير مجمدة، غير الأصناف الداخلة في البند 20.06.	20054000
	Jordan	62,404,790	52,441	111,218		المملكة الاردنية الهاشمية	Kilo		
	Iran	11,900,000	10,000	10,000		ايران	Kilo		
<b>Total</b>		<b>80,373,790</b>	<b>67,541</b>	<b>138,218</b>				<b>المجموع</b>	
<b>Beans, shelled prepared or preserved otherwise than by vinegar or acetic acid, not frozen</b>									
	United Arab Emirates	145,135,970	121,963	243,926		الامارات العربية المتحدة	Kilo	لوبياء وفاصولياء حبات (نوع فيجينا، نوع فاصولوس) محضرة أو محفوظة بغير الخل أو حمض الخليك، غير مجمدة، غير الأصناف الداخلة في البند 20.06.	20055100
<b>Total</b>		<b>145,135,970</b>	<b>121,963</b>	<b>243,926</b>				<b>المجموع</b>	



**الاستيرادات السلعية (غير النفطية) حسب السلعة وبلد المنشأ لسنة 2019**  
**Imports (non oil) by commodity and origin country for the year 2019**

Con. Table (9) - Follow

تابع جدول (9) - يتبع

Commodity	Country	القيمة بالدينار	القيمة بالدولار	الوزن (كغم)	الكمية	بلد المنشأ	الوحدة القياسية	وصف السلعة	HS
		Value(I.D)	Value(\$)	Weight(K.G)	Quantity		Unit		
Other Beans, shelled prepared or preserved otherwise than by vinegar or acetic acid, not frozen	Jordan	592,230,870	497,673	500,380		المملكة الاردنية الهاشمية	Kilo	غيرها من لوبياء وفاصولياء حبات (نوع فيجينا، نوع فاصولوس) محضرة أو محفوظة بغير الخل أو حمض الخليك، غير مجمدة، غير الأصناف الداخلة في البند 20.06	20055900
	United Arab Em	104,094,060	87,474	18,380		الامارات العربية المتحدة	Kilo		
	Portugal	119,000,000	100,000	7,000		البرتغال	Kilo		
	China	329,741,860	277,094	109,860		الصين	Kilo		
	Thailand	42,483,000	35,700	28,700		تايلند	Kilo		
<b>Total</b>		<b>1,187,549,790</b>	<b>997,941</b>	<b>664,320</b>				<b>المجموع</b>	
Olives prepared or preserved otherwise than by vinegar or acetic acid, not frozen	Egypt	1,117,017,300	938,670	912,276		جمهورية مصر العربية	Kilo	زيتون محضرة أو محفوظة بغير الخل أو حمض الخليك، غير مجمدة، غير الأصناف الداخلة في البند 20.06	20057000
	Italy	377,641,740	317,346	416,000		ايطاليا	Kilo		
	Spain	565,560,590	475,261	279,000		اسبانيا	Kilo		
	China	8,663,200	7,280	7,114		الصين	Kilo		
	Turkey	36,890,000	31,000	30,291		تركيا	Kilo		
	Iran	134,496,600	114,540	74,240		ايران	Kilo		
<b>Total</b>		<b>2,240,269,430</b>	<b>1,884,097</b>	<b>1,718,921</b>				<b>المجموع</b>	

**الاستيرادات السلعية (غير النفطية) حسب السلعة وبلد المنشأ لسنة 2019**  
**Imports (non oil) by commodity and origin country for the year 2019**

Con. Table (9) - Follow

تابع جدول (9) - يتبع

Commodity	Country	القيمة بالدينار	القيمة بالدولار	الوزن (كغم)	الكمية	بلد المنشأ	الوحدة القياسية	وصف السلعة	HS
		Value(I.D)	Value(\$)	Weight(K.G)	Quantity		Unit		
Sweet corn (Zea mays var. saccharata) prepared or preserved otherwise than by vinegar or acetic acid, not frozen	Jordan	25,942,000	21,800	43,000		المملكة الاردنية الهاشمية	Kilo	ذرة حلوة (زياميس من نوع ساكرتا) محضرة أو محفوظة بغير الخل أو حمض الخليك، غير مجمدة، غير الأصناف الداخلة في البند 20.06.	20058000
	China	46,410,000	39,000	82,000		الصين	Kilo		
	Thailand	18,478,320	15,528	46,180		تايلند	Kilo		
<b>Total</b>		<b>90,830,320</b>	<b>76,328</b>	<b>171,180</b>				<b>المجموع</b>	
non	Syria	114,904,530	98,209	164,135		الجمهورية العربية السورية	Kilo	فول مدمس محضر مع مواد اخر ومعدلاستهلاك المباشر غير مجمد غير الاصناف الداخلة في البند 20.06	20059011
	Jordan	2,531,501,760	2,128,060	3,380,918		المملكة الاردنية الهاشمية	Kilo		
	Lebanon	514,606,932	432,443	324,500		لبنان	Kilo		
	Saudi Arabia	295,193,780	248,062	246,000		المملكة العربية السعودية	Kilo		
	United Arab Em	504,602,840	424,036	287,752		الامارات العربية المتحدة	Kilo		
	Egypt	254,341,620	215,108	312,200		جمهورية مصر العربية	Kilo		
	France	28,217,280	23,712	25,000		فرنسا	Kilo		
	Italy	5,082,600	4,300	8,600		ايطاليا	Kilo		
	Spain	359,297,890	301,931	164,431		اسبانيا	Kilo		

**الاستيرادات السلعية (غير النفطية) حسب السلعة وبلد المنشأ لسنة 2019**  
**Imports (non oil) by commodity and origin country for the year 2019**

Con. Table (9) - Follow

تابع جدول (9) - يتبع

Commodity	Country	القيمة بالدينار	القيمة بالدولار	الوزن (كغم)	الكمية	بلد المنشأ	الوحدة القياسية	وصف السلعة	HS
		Value(I.D)	Value(\$)	Weight(K.G)	Quantity		Unit		
	European Union	6,149,920	5,168	6,500		الاتحاد الاوربي	Kilo		
	China	2,132,966,300	1,792,490	1,435,729		الصين	Kilo		
	Vietnam	178,500,000	150,000	16,000		فيتنام	Kilo		
	Turkey	740,407,210	628,799	278,620		تركيا	Kilo		
	Iran	12,741,338,100	10,867,530	4,744,366		ايران	Kilo		
	India	1,104,824,700	928,490	434,000		الهند	Kilo		
	Malaysia	65,450,000	55,000	16,000		ماليزيا	Kilo		
	Kazakhstan	7,385,140	6,206	8,274		كازخستان	Kilo		
	Mexico	59,976,000	50,400	111,667		المكسيك	Kilo		
	Argentina	74,375,000	62,500	100,000		الارجنتين	Kilo		
	Brazil	40,176,780	33,762	25,000		البرازيل	Kilo		
<b>Total</b>		<b>21,759,298,382</b>	<b>18,456,206</b>	<b>12,089,692</b>				<b>المجموع</b>	
<b>non</b>	Syria	71,400,000	60,000	60,000		الجمهورية العربية السورية	Kilo	حمص بالطحينة محضر مع مواد اخر ومعدلاستهلاك المباشر غير مجمد غير الاصناف الداخلة في البند 20.06	<b>20059012</b>
	Jordan	3,068,131,620	2,578,578	2,172,340		المملكة الاردنية الهاشمية	Kilo		
	Lebanon	57,120,000	48,000	40,000		لبنان	Kilo		
	Saudi Arabia	18,932,900	15,910	18,410		المملكة العربية السعودية	Kilo		
	United Arab Emirates	62,177,500	52,250	54,750		الامارات العربية المتحدة	Kilo		
	Egypt	204,848,980	172,142	222,642		جمهورية مصر العربية	Kilo		
	United Kingdom	26,546,520	22,308	27,308		المملكة المتحدة	Kilo		
	France	30,679,390	25,781	30,781		فرنسا	Kilo		
	Italy	42,725,760	35,904	20,000		ايطاليا	Kilo		

الاستيرادات السلعية (غير النفطية) حسب السلعة وبلد المنشأ لسنة 2019

Imports (non oil) by commodity and origin country for the year 2019

Con. Table (9) - Follow

تابع جدول (9) - يتبع

Commodity	Country	القيمة بالدينار	القيمة بالدولار	الوزن (كغم)	الكمية	بلد المنشأ	الوحدة القياسية	وصف السلعة	HS
		Value(I.D)	Value(\$)	Weight(K.G)	Quantity		Unit		
	Austria	57,120,000	48,000	50,500		النمسا	Kilo		
	Ireland	18,527,850	15,675	18,175		ايرلندا	Kilo		
	Spain	154,670,250	129,975	121,216		اسبانيا	Kilo		
	European Union	99,223,390	83,381	90,256		الاتحاد الاوربي	Kilo		
	China	335,008,800	281,520	252,820		الصين	Kilo		
	Turkey	1,471,125,600	1,236,240	1,535,063		تركيا	Kilo		
	Iran	1,767,579,880	1,485,572	1,460,710		ايران	Kilo		
	India	131,088,020	110,158	122,658		الهند	Kilo		
	Indonesia	23,800,000	20,000	20,000		اندونيسيا	Kilo		
	Thailand	243,863,420	205,138	251,638		تايلند	Kilo		
	United States of America	26,775,000	22,500	20,000		الولايات المتحدة الامريكية	Kilo		
	Argentina	22,198,260	18,654	21,154		الارجنتين	Kilo		
	Brazil	54,694,780	45,962	48,462		البرازيل	Kilo		
<b>Total</b>		<b>7,988,237,920</b>	<b>6,713,648</b>	<b>6,658,883</b>				<b>المجموع</b>	
<b>non</b>	Syria	138,886,700	116,930	227,918		الجمهورية العربية السورية	Kilo	خضر وبقول بالصلصات محضر مع مواد اخر ومعدلاستهلاك المباشر غير مجمدة غير الاصناف الداخلة في البند 20.06	<b>20059013</b>
	Jordan	2,536,119,940	2,133,320	3,720,128		المملكة الاردنية الهاشمية	Kilo		
	Lebanon	331,296,000	278,400	692,144		لبنان	Kilo		
	Saudi Arabia	919,183,960	776,030	1,311,575		المملكة العربية السعودية	Kilo		
	Oman	30,920,960	25,984	20,787		سلطنة عمان	Kilo		

الاستيرادات السلعية (غير النفطية) حسب السلعة وبلد المنشأ لسنة 2019

Imports (non oil) by commodity and origin country for the year 2019

Con. Table (9) - Follow

تابع جدول (9) - يتبع

Commodity	Country	القيمة بالدينار	القيمة بالدولار	الوزن (كغم)	الكمية	بلد المنشأ	الوحدة القياسية	وصف السلعة	HS
		Value(I.D)	Value(\$)	Weight(K.G)	Quantity		Unit		
	United Arab Em	216,243,360	182,544	443,562		الامارات العربية المتحدة	Kilo		
	Egypt	142,294,250	119,575	142,908		جمهورية مصر العربية	Kilo		
	Morocco	22,015,000	18,500	14,800		المغرب	Kilo		
	Sudan	297,500,000	250,000	20,000		السودان	Kilo		
	United Kingdom	57,482,760	48,305	80,508		المملكة المتحدة	Kilo		
	Italy	4,908,750	4,125	3,300		ايطاليا	Kilo		
	Germany	18,326,000	15,400	20,000		المانيا	Kilo		
	Spain	100,218,230	84,217	137,760		اسبانيا	Kilo		
	European Union	138,358,920	116,268	68,639		الاتحاد الاوربي	Kilo		
	Russian Federation	7,526,750	6,325	6,325		روسيا الاتحادية	Kilo		
	China	3,260,405,680	2,743,522	6,004,001		الصين	Kilo		
	South Korea	112,752,500	94,750	274,638		كوريا الجنوبية	Kilo		
	Turkey	1,489,048,190	1,251,301	3,169,846		تركيا	Kilo		
	Iran	171,029,180	143,722	157,170		ايران	Kilo		
	India	52,806,250	44,375	128,623		الهند	Kilo		
	Malaysia	114,632,700	96,330	160,550		ماليزيا	Kilo		
	Philippines	3,570,000	3,000	5,000		الفلبين	Kilo		
	Singapore	10,710,000	9,000	15,000		سنغافورة	Kilo		
	Thailand	35,996,310	30,249	83,983		تايلند	Kilo		
	United States of America	247,085,970	208,937	338,658		الولايات المتحدة الأمريكية	Kilo		
	Mexico	51,408,000	43,200	57,294		المكسيك	Kilo		
<b>Total</b>		<b>10,510,726,360</b>	<b>8,844,309</b>	<b>17,305,117</b>				<b>المجموع</b>	

**الاستيرادات السلعية (غير النفطية) حسب السلعة وبلد المنشأ لسنة 2019**  
**Imports (non oil) by commodity and origin country for the year 2019**

Con. Table (9) - Follow

تابع جدول (9) - يتبع

Commodity	Country	القيمة بالدينار	القيمة بالدولار	الوزن (كغم)	الكمية	بلد المنشأ	الوحدة القياسية	وصف السلعة	HS
		Value(I.D)	Value(\$)	Weight(K.G)	Quantity		Unit		
non	Syria	194,446,000	163,400	361,750		الجمهورية العربية السورية	Kilo	غيرها من خضر ويقول بالصلصات محضر مع مواد اخر ومعدلاستهلاك المباشر: غير مجمدة غير الاصناف الداخلة في البند 20.06	20059019
	Jordan	3,527,054,090	2,963,911	1,876,945		المملكة الاردنية الهاشمية	Kilo		
	Lebanon	21,420,000	18,000	18,000		لبنان	Kilo		
	Bahrain	38,080,000	32,000	12,000		البحرين	Kilo		
	United Arab Em	71,400,000	60,000	60,000		الامارات العربية المتحدة	Kilo		
	Egypt	44,434,600	37,340	49,023		جمهورية مصر العربية	Kilo		
	Italy	10,234,000	8,600	8,600		ايطاليا	Kilo		
	Germany	9,841,300	8,270	8,270		المانيا	Kilo		
	Spain	107,100,000	90,000	129,920		اسبانيا	Kilo		
	China	1,417,392,340	1,191,086	962,447		الصين	Kilo		
	Turkey	9,575,930	8,047	8,047		تركيا	Kilo		
	Iran	40,198,200	33,780	33,780		ايران	Kilo		
	South Africa	16,660,000	14,000	28,000		جنوب أفريقيا	Kilo		
<b>Total</b>		<b>5,507,836,460</b>	<b>4,628,434</b>	<b>3,556,782</b>				<b>المجموع</b>	
non	Jordan	120,205,470	101,013	116,100		المملكة الاردنية الهاشمية	Kilo	فول اخضر حب محضر مع مواد اخر ومعدلاستهلاك المباشر غير مجمدة غير الاصناف الداخلة في البند 20.06	20059092
	United Arab Em	30,940,000	26,000	26,000		الامارات العربية المتحدة	Kilo		

**الاستيرادات السلعية (غير النفطية) حسب السلعة وبلد المنشأ لسنة 2019**  
**Imports (non oil) by commodity and origin country for the year 2019**

Con. Table (9) - Follow

تابع جدول (9) - يتبع

Commodity	Country	القيمة بالدينار	القيمة بالدولار	الوزن (كغم)	الكمية	بلد المنشأ	الوحدة القياسية	وصف السلعة	HS
		Value(I.D)	Value(\$)	Weight(K.G)	Quantity		Unit		
	China	130,233,600	109,440	120,000		الصين	Kilo		
<b>Total</b>		<b>281,379,070</b>	<b>236,453</b>	<b>262,100</b>				<b>المجموع</b>	
non	Egypt	95,259,500	80,050	69,608		جمهورية مصر العربية	Kilo	خضر مشكلة محضرة مع مواد اخر ومعدلاستهلاك المباشر غير مجمد غير الاصناف الداخلة في البند 20.06	20059095
	Spain	11,900,000	10,000	10,000		اسبانيا	Kilo		
	Iran	68,377,400	57,460	49,965		ايران	Kilo		
<b>Total</b>		<b>175,536,900</b>	<b>147,510</b>	<b>129,573</b>				<b>المجموع</b>	
non	Egypt	6,961,500	5,850	14,625		جمهورية مصر العربية	Kilo	ورق عنب محضر مع مواد اخر ومعدلاستهلاك المباشر غير مجمد غير الاصناف الداخلة في البند 20.06	20059097
<b>Total</b>		<b>6,961,500</b>	<b>5,850</b>	<b>14,625</b>				<b>المجموع</b>	
non	South Korea	16,660,000	14,000	14,000		كوريا الجنوبية	Kilo	خضر ونباتات اخر محضرة مع مواد اخر ومعدلاستهلاك المباشر غير مجمد غير الاصناف الداخلة في البند 20.06	20059099
<b>Total</b>		<b>16,660,000</b>	<b>14,000</b>	<b>14,000</b>				<b>المجموع</b>	

الاستيرادات السلعية (غير النفطية) حسب السلعة وبلد المنشأ لسنة 2019  
Imports (non oil) by commodity and origin country for the year 2019

Con. Table (9) - Follow

تابع جدول (9) - يتبع

Commodity	Country	القيمة بالدينار	القيمة بالدولار	الوزن (كغم)	الكمية	بلد المنشأ	الوحدة القياسية	وصف السلعة	HS
		Value(I.D)	Value(\$)	Weight(K.G)	Quantity		Unit		
Baby food of fruit of Homogenised preparations obtained by cooking, whether or not containing added sugar or other sweetening matter	France	4,626,720	3,888	2,000		فرنسا	Kilo	محضرات تغذية الاطفال من خضر متجانسة متحصل عليها بالطبخ وان اضيف اليها سكر او مواد تحلية اخر	20071010
	Spain	7,675,500	6,450	18,345		اسبانيا	Kilo		
	Ukraine	2,513,280	2,112	9,990		اوكرانيا	Kilo		
	Turkey	240,789,360	202,344	69,810		تركيا	Kilo		
	<b>Total</b>		<b>255,604,860</b>	<b>214,794</b>	<b>100,145</b>				<b>المجموع</b>
Other homogenized fruit preparations btained by cooking, whether or not containing added sugar or other sweetening matter	Netherlands	2,713,200	2,280	2,000		هولندا	Kilo	غيرها من محضرات تغذية الاطفال، الحمية من خضر متجانسة متحصل عليها بالطبخ وان اضيف اليها سكر او مواد تحلية اخر	20071090
	Singapore	4,180,470	3,513	5,440		سنغافورة	Kilo		



**الاستيرادات السلعية (غير النفطية) حسب السلعة وبلد المنشأ لسنة 2019**  
**Imports (non oil) by commodity and origin country for the year 2019**

Con. Table (9) - Follow

تابع جدول (9) - يتبع

Commodity	Country	القيمة بالدينار	القيمة بالدولار	الوزن (كغم)	الكمية	بلد المنشأ	الوحدة القياسية	وصف السلعة	HS
		Value(I.D)	Value(\$)	Weight(K.G)	Quantity		Unit		
<b>Total</b>		6,893,670	5,793	7,440				المجموع	
non	Syria	9,418,500	8,050	9,699		الجمهورية العربية السورية	Kilo	مربى وهلام خوخ مطبوخة، وإن أضيف إليها سكر أو مواد تحلية أخرى	20079911
	Saudi Arabia	49,108,920	41,268	49,721		المملكة العربية السعودية	Kilo		
	Egypt	7,111,440	5,976	7,200		جمهورية مصر العربية	Kilo		
	Turkey	46,390,960	38,984	46,969		تركيا	Kilo		
	Iran	344,719,200	289,680	346,487		ايران	Kilo		
<b>Total</b>		456,749,020	383,958	460,076				المجموع	
non	Egypt	11,547,760	9,704	12,175		جمهورية مصر العربية	Kilo	مربى وهلام مشمش مطبوخة، وإن أضيف إليها سكر أو مواد تحلية أخرى	20079912
	Iran	826,223,520	700,656	818,000		ايران	Kilo		
<b>Total</b>		837,771,280	710,360	830,175				المجموع	
non	Iran	239,956,360	201,644	241,380		ايران	Kilo	مربى وهلام فواكه تفاح مطبوخة، وإن أضيف إليها سكر أو مواد تحلية أخرى	20079913
<b>Total</b>		239,956,360	201,644	241,380				المجموع	
non	Iran	23,800,000	20,000	20,000		ايران	Kilo	مربى وهلام فراولة مطبوخة، وإن أضيف إليها سكر أو مواد تحلية أخرى	20079916
<b>Total</b>		23,800,000	20,000	20,000				المجموع	

**الاستيرادات السلعية (غير النفطية) حسب السلعة وبلد المنشأ لسنة 2019**  
**Imports (non oil) by commodity and origin country for the year 2019**

Con. Table (9) - Follow

تابع جدول (9) - يتبع

Commodity	Country	القيمة بالدينار	القيمة بالدولار	الوزن (كغم)	الكمية	بلد المنشأ	الوحدة القياسية	وصف السلعة	HS
		Value(I.D)	Value(\$)	Weight(K.G)	Quantity		Unit		
non	Syria	52,836,000	44,400	58,040		الجمهورية العربية السورية	Kilo	غيرها من مربى وهلام فواكه خوخ ، مشمش ، تفاح ، بطيخ ، كرز ، فراولة توت مطبوخة، وإن أضيف إليها سكر أو مواد تحلية أخرى.	20079919
	Saudi Arabia	16,065,000	13,500	16,600		المملكة العربية السعودية	Kilo		
	Iran	824,606,716	692,947	1,028,471		ايران	Kilo		
<b>Total</b>		<b>893,507,716</b>	<b>750,847</b>	<b>1,103,111</b>				<b>المجموع</b>	
Apricot sheets obtained by cooking, whether or not containing added sugar or other sweetening matter	Syria	20,706,000	17,400	40,000		الجمهورية العربية السورية	Kilo	مربى وهلام فواكه قمر الدين مطبوخة، وإن أضيف إليها سكر أو مواد تحلية أخرى.	20079920
	<b>Total</b>	<b>20,706,000</b>	<b>17,400</b>	<b>40,000</b>				<b>المجموع</b>	
Roasted ground nuts, whether or not salted	Syria	4,279,240	3,596	12,900		الجمهورية العربية السورية	Kilo	فول سوداني محضّر ل محمص وان كان مملحا	20081110
	United Arab Em	10,959,900	9,210	25,000		الإمارات العربية المتحدة	Kilo		
	Egypt	100,322,950	84,305	164,858		جمهورية مصر العربية	Kilo		
	China	403,239,830	338,857	480,500		الصين	Kilo		
	India	31,059,000	26,100	67,250		الهند	Kilo		

**الاستيرادات السلعية (غير النفطية) حسب السلعة وبلد المنشأ لسنة 2019**  
**Imports (non oil) by commodity and origin country for the year 2019**

Con. Table (9) - Follow

تابع جدول (9) - يتبع

Commodity	Country	القيمة بالدينار	القيمة بالدولار	الوزن (كغم)	الكمية	بلد المنشأ	الوحدة القياسية	وصف السلعة	HS
		Value(I.D)	Value(\$)	Weight(K.G)	Quantity		Unit		
	Argentina	88,060,000	74,000	899,229		الارجنتين	Kilo		
<b>Total</b>		637,920,920	536,068	1,649,737				المجموع	
<b>Peanut butter</b>	Sudan	8,925,000	7,500	6,000		السودان	Kilo	زبدة الفول السوداني م	20081120
	China	136,719,100	114,890	86,175		الصين	Kilo		
	India	237,629,910	199,689	403,518		الهند	Kilo		
	Malaysia	10,710,000	9,000	4,000		ماليزيا	Kilo		
	Argentina	117,096,000	98,400	178,216		الارجنتين	Kilo		
<b>Total</b>		511,080,010	429,479	677,909				المجموع	
<b>non</b>	India	114,121,000	95,900	32,000		الهند	Kilo	فستق محضر او محفوظ من اثمار قشرية محمصة وان كانت مملحة	20081912
	Argentina	420,479,360	353,344	95,000		الارجنتين	Kilo		
<b>Total</b>		534,600,360	449,244	127,000				المجموع	
<b>Mixed nuts whether or not salted</b>	Syria	29,750,000	25,000	25,000		الجمهورية العربية السورية	Kilo	مخاليط اثمار قشرية محمصة وان كانت مملحة	20081920
	Jordan	1,482,891,130	1,246,127	1,107,123		المملكة الاردنية الهاشمية	Kilo		
	Lebanon	34,399,330	28,907	28,907		لبنان	Kilo		
	Egypt	9,341,500	7,850	6,000		جمهورية مصر العربية	Kilo		
	Somalia	161,542,500	135,750	92,500		الصومال	Kilo		
	China	79,277,800	66,620	54,776		الصين	Kilo		
	Iran	758,278,932	637,599	465,898		ايران	Kilo		
<b>Total</b>		2,555,481,192	2,147,853	1,780,204				المجموع	

**الاستيرادات السلعية (غير النفطية) حسب السلعة وبلد المنشأ لسنة 2019**  
**Imports (non oil) by commodity and origin country for the year 2019**

Con. Table (9) - Follow

تابع جدول (9) - يتبع

Commodity	Country	القيمة بالدينار	القيمة بالدولار	الوزن (كغم)	الكمية	بلد المنشأ	الوحدة القياسية	وصف السلعة	HS
		Value(I.D)	Value(\$)	Weight(K.G)	Quantity		Unit		
Pineapples prepared or preserved, whether or not containing added sugar or other sweetening matter or spiri	Thailand	11,900,000	10,000	7,000		تايلند	Kilo	أناناس محضر او محفوظ وان اضيف اليه سكر او مواد تحلية اخر او كحول	20082000
<b>Total</b>		11,900,000	10,000	7,000				المجموع	
Date molasses unfermented and not containing added spirit, whether or not containing added sugar or other sweetening matter	Iran	87,857,700	73,830	147,000		ايران	Kilo	دبس تمر (عصير التمر) غير مخمر ولا مضاف اليه كحول بدون اضافة سكر او مواد تحلية اخر	20098010
<b>Total</b>		87,857,700	73,830	147,000				المجموع	

**الاستيرادات السلعية (غير النفطية) حسب السلعة وبلد المنشأ لسنة 2019**  
**Imports (non oil) by commodity and origin country for the year 2019**

Con. Table (9) - Follow

تابع جدول (9) - يتبع

Commodity	Country	القيمة بالدينار	القيمة بالدولار	الوزن (كغم)	الكمية	بلد المنشأ	الوحدة القياسية	وصف السلعة	HS
		Value(I.D)	Value(\$)	Weight(K.G)	Quantity		Unit		
unfermented and not containing added spirit, whether or not containing added sugar or other sweetening matterMixture s of juices, not concentrated	Jordan	1,205,100	1,030	2,200		المملكة الاردنية الهاشمية	Kilo	مخاليط عصائر غير مركز غير مخمر ولا مضاف اليه كحول وان اضيف اليه سكر او مواد تحلية اخر	20099010
<b>Total</b>		1,205,100	1,030	2,200				المجموع	
<b>Total chapter</b>		<b>174,008,476,846</b>	<b>146,735,292</b>	<b>235,850,672</b>				مجموع الفصل	
<b>Miscellaneous edible preparations.</b>								محضرات غذائية متنوعة	21
Nescafe, yuban, maxwell, etc. essences or concentrates or with a basis of coffee :	Jordan	1,091,953,520	917,608	880,432		المملكة الاردنية الهاشمية	Kilo	محضرات اساسها البن سريعة الذوبان مثل نسكافيه ،يوبان ، ماكسويل ..الخ	21011210
	Saudi Arabia	13,090,000	11,000	22,000		المملكة العربية السعودية	Kilo		
	United Arab Em	206,788,940	175,006	25,753		الامارات العربية المتحدة	Kilo		

**الاستيرادات السلعية (غير النفطية) حسب السلعة وبلد المنشأ لسنة 2019**  
**Imports (non oil) by commodity and origin country for the year 2019**

Con. Table (9) - Follow

تابع جدول (9) - يتبع

Commodity	Country	القيمة بالدينار	القيمة بالدولار	الوزن (كغم)	الكمية	بلد المنشأ	الوحدة القياسية	وصف السلعة	HS
		Value(I.D)	Value(\$)	Weight(K.G)	Quantity		Unit		
	Egypt	70,462,280	59,212	63,400		جمهورية مصر العربية	Kilo		
	United Kingdom	32,027,660	26,914	21,157		المملكة المتحدة	Kilo		
	Switzerland	22,552,880	18,952	18,952		سويسرا	Kilo		
	China	384,110,070	323,343	283,622		الصين	Kilo		
	Turkey	62,698,720	52,688	46,238		تركيا	Kilo		
	Iran	15,408,120	12,948	17,127		ايران	Kilo		
	India	80,134,600	67,340	134,680		الهند	Kilo		
	Indonesia	103,733,490	87,171	33,041		اندونيسيا	Kilo		
	Malaysia	56,763,000	47,700	95,400		ماليزيا	Kilo		
	Thailand	105,574,420	88,718	83,222		تايلند	Kilo		
<b>Total</b>		<b>2,245,297,700</b>	<b>1,888,600</b>	<b>1,725,024</b>				<b>المجموع</b>	
<b>Other of Coffee extraction essences or concentrates or with a basis of coffee :</b>									
	Jordan	23,133,600	19,440	9,720		المملكة الاردنية الهاشمية	Kilo	غيرها من محضرات أساسها الخلاصات والأرواح والمركبات أو (322) أساسها البن	21011290
	China	78,194,900	65,710	32,855		الصين	Kilo		
<b>Total</b>		<b>101,328,500</b>	<b>85,150</b>	<b>42,575</b>				<b>المجموع</b>	
<b>Active yeasts</b>									
	Egypt	35,700,000	30,000	60,000		جمهورية مصر العربية	Kilo	خمائر حية (باستثناء اللقاحات الداخلة في البند 30.02)	21021000
	Russian Federation	159,054,210	133,659	267,318		روسيا الاتحادية	Kilo		
	China	316,668,520	266,108	476,216		الصين	Kilo		
	Turkey	91,278,950	76,705	87,000		تركيا	Kilo		
	Iran	29,744,050	24,995	27,780		ايران	Kilo		

**الاستيرادات السلعية (غير النفطية) حسب السلعة وبلد المنشأ لسنة 2019**  
**Imports (non oil) by commodity and origin country for the year 2019**

Con. Table (9) - Follow

تابع جدول (9) - يتبع

Commodity	Country	القيمة بالدينار	القيمة بالدولار	الوزن (كغم)	الكمية	بلد المنشأ	الوحدة القياسية	وصف السلعة	HS
		Value(I.D)	Value(\$)	Weight(K.G)	Quantity		Unit		
<b>Total</b>		632,445,730	531,467	918,314				المجموع	
<b>Baking powder</b>	Belarus	64,260,000	54,000	12,000		روسيا البيضاء	Kilo	مسحوق بيكنج باوذر محضر للتخمير	<b>21023010</b>
<b>Total</b>		64,260,000	54,000	12,000				المجموع	
<b>Anras yeast</b>	Egypt	284,534,950	239,105	208,250		جمهورية مصر العربية	Kilo	مسحوق خميرة الازراس محضر للتخمير	<b>21023020</b>
	France	47,600	40	80		فرنسا	Kilo		
	Russian Feder	443,715,300	372,870	170,000		روسيا الاتحادية	Kilo		
	China	10,431,906,930	8,902,947	3,632,117		الصين	Kilo		
	South Korea	1,508,920	1,268	1,141		كوريا الجنوبية	Kilo		
	Iran	226,433,200	190,280	215,120		ايران	Kilo		
<b>Total</b>		11,388,146,900	9,706,510	4,226,708				المجموع	
<b>Other prepared baking powders</b>	Jordan	3,351,040	2,816	1,225		المملكة الاردنية الهاشمية	Kilo	غيرها من بيكنج باوذر ، خميرة الازراس من مساحيق محضرة للتخمير	<b>21023090</b>
<b>Total</b>		3,351,040	2,816	1,225				المجموع	
<b>Soya sauce</b>	Jordan	18,292,680	15,372	30,744		المملكة الاردنية الهاشمية	Kilo	صلصة الصويا -	<b>21031000</b>
	United Arab Em	8,925,000	7,500	15,000		الامارات العربية المتحدة	Kilo		
	European Unio	17,850,000	15,000	12,000		الاتحاد الاوربي	Kilo		
	Argentina	14,280,000	12,000	24,000		الارجنتين	Kilo		
<b>Total</b>		59,347,680	49,872	81,744				المجموع	
<b>Tomato ketchup and other tomato sauces</b>	Syria	7,735,000	6,500	18,000		الجمهورية العربية السورية	Kilo	صلصة بندورة مسماة "كتشاب" وصلصات بندورة أخر	<b>21032000</b>

الاستيرادات السلعية (غير النفطية) حسب السلعة وبلد المنشأ لسنة 2019

Imports (non oil) by commodity and origin country for the year 2019

تابع جدول (9) - يتبع

Con. Table (9) - Follow

Commodity	Country	القيمة بالدينار	القيمة بالدولار	الوزن (كغم)	الكمية	بلد المنشأ	الوحدة القياسية	وصف السلعة	HS
		Value(I.D)	Value(\$)	Weight(K.G)	Quantity		Unit		
	Jordan	213,421,740	179,346	221,004		المملكة الاردنية الهاشمية	Kilo		
	Saudi Arabia	973,537,810	818,099	1,567,145		المملكة العربية السعودية	Kilo		
	Oman	89,692,680	75,372	45,090		سلطنة عمان	Kilo		
	United Arab Em	1,002,328,670	842,293	1,284,457		الامارات العربية المتحدة	Kilo		
	Egypt	86,365,820	72,702	76,246		جمهورية مصر العربية	Kilo		
	China	20,825,000	17,500	1,285		الصين	Kilo		
	Turkey	16,112,600	13,540	15,929		تركيا	Kilo		
	Iran	251,940,850	211,715	392,940		ايران	Kilo		
	India	40,460,000	34,000	68,000		الهند	Kilo		
<b>Total</b>		<b>2,702,420,170</b>	<b>2,271,067</b>	<b>3,690,096</b>				<b>المجموع</b>	
<b>Mayonnaise</b>	Jordan	577,382,460	485,482	856,640		المملكة الاردنية الهاشمية	Kilo	مايونيز_	<b>21039010</b>
	Saudi Arabia	669,801,310	565,269	1,032,972		المملكة العربية السعودية	Kilo		
	Oman	132,683,810	111,499	188,328		سلطنة عمان	Kilo		
	United Arab Em	1,281,080,020	1,077,800	1,635,318		الامارات العربية المتحدة	Kilo		
	China	60,997,020	51,258	154,645		الصين	Kilo		
	Turkey	32,100,250	26,975	35,871		تركيا	Kilo		
	Iran	31,255,350	26,265	33,728		ايران	Kilo		
	United States of America	32,284,700	27,130	41,080		الولايات المتحدة الامريكية	Kilo		
<b>Total</b>		<b>2,817,584,920</b>	<b>2,371,678</b>	<b>3,978,582</b>				<b>المجموع</b>	
<b>Chili sauce</b>	Jordan	52,717,000	44,300	44,300		المملكة الاردنية الهاشمية	Kilo	صلصة حارة_	<b>21039020</b>



الاستيرادات السلعية (غير النفطية) حسب السلعة وبلد المنشأ لسنة 2019

Imports (non oil) by commodity and origin country for the year 2019

Con. Table (9) - Follow

تابع جدول (9) - يتبع

Commodity	Country	القيمة بالدينار	القيمة بالدولار	الوزن (كغم)	الكمية	بلد المنشأ	الوحدة القياسية	وصف السلعة	HS
		Value(I.D)	Value(\$)	Weight(K.G)	Quantity		Unit		
	Saudi Arabia	379,500,520	318,908	706,700		المملكة العربية السعودية	Kilo		
	United Arab Em	517,746,390	435,081	797,509		الامارات العربية المتحدة	Kilo		
	European Unio	23,205,000	19,500	30,000		الاتحاد الاوربي	Kilo		
	China	33,320,000	28,000	56,300		الصين	Kilo		
	India	83,141,730	69,867	105,963		الهند	Kilo		
	Thailand	7,437,500	6,250	17,200		تايلند	Kilo		
	United States o	10,864,700	9,130	8,000		الولايات المتحدة الامريكية	Kilo		
<b>Total</b>		<b>1,107,932,840</b>	<b>931,036</b>	<b>1,765,972</b>				<b>المجموع</b>	
<b>Other sauces</b>	Syria	2,380,000	2,000	4,000		الجمهورية العربية السورية	Kilo	غيرها من صلصات ومحضرات للصلصات	<b>21039090</b>
	Jordan	54,323,500	45,650	91,300		المملكة الاردنية الهاشمية	Kilo		
	Kuwait	11,602,500	9,750	13,000		الكويت	Kilo		
	Lebanon	16,569,560	13,924	27,848		لبنان	Kilo		
	Saudi Arabia	589,899,660	495,714	1,100,500		المملكة العربية السعودية	Kilo		
	Oman	53,366,740	44,846	59,795		سلطنة عمان	Kilo		
	United Arab Em	466,683,490	392,171	789,369		الامارات العربية المتحدة	Kilo		
	Netherlands	51,812,600	43,540	87,080		هولندا	Kilo		
	Spain	9,479,540	7,966	15,932		اسبانيا	Kilo		
	European Unio	141,312,500	118,750	247,750		الاتحاد الاوربي	Kilo		
	China	142,433,480	119,692	237,126		الصين	Kilo		
	Iran	234,554,950	197,105	374,610		ايران	Kilo		
	India	294,195,370	247,223	397,036		الهند	Kilo		
	Thailand	5,950,000	5,000	5,785		تايلند	Kilo		

**الاستيرادات السلعية (غير النفطية) حسب السلعة وبلد المنشأ لسنة 2019**  
**Imports (non oil) by commodity and origin country for the year 2019**

Con. Table (9) - Follow

تابع جدول (9) - يتبع

Commodity	Country	القيمة بالدينار	القيمة بالدولار	الوزن (كغم)	الكمية	بلد المنشأ	الوحدة القياسية	وصف السلعة	HS
		Value(I.D)	Value(\$)	Weight(K.G)	Quantity		Unit		
	United States of America	83,247,770	70,223	114,406		الولايات المتحدة الأمريكية	Kilo		
<b>Total</b>		<b>2,157,811,660</b>	<b>1,813,554</b>	<b>3,565,537</b>				<b>المجموع</b>	
<b>Soups and broths and preparations therefor</b>	Egypt	12,495,000	10,500	7,000		جمهورية مصر العربية	Kilo	حساء ومرق محضران ومحضرات لإعداد الحساء والمرق	<b>21041000</b>
	South Korea	26,623,870	22,373	6,000		كوريا الجنوبية	Kilo		
	Turkey	12,742,520	10,708	34,180		تركيا	Kilo		
<b>Total</b>		<b>51,861,390</b>	<b>43,581</b>	<b>47,180</b>				<b>المجموع</b>	
<b>Homogenised composite food preparations</b>	Syria	71,400,000	60,000	54,000		الجمهورية العربية السورية	Kilo	محضرات غذائية مركبة متجانسة	<b>21042000</b>
	Jordan	1,288,098,840	1,082,436	927,000		المملكة الأردنية الهاشمية	Kilo		
	Kuwait	139,527,500	117,250	73,000		الكويت	Kilo		
	Saudi Arabia	261,744,070	219,953	198,000		المملكة العربية السعودية	Kilo		
	United Arab Emirates	518,127,190	435,401	200,360		الإمارات العربية المتحدة	Kilo		
	Egypt	59,500,000	50,000	42,000		جمهورية مصر العربية	Kilo		
	Spain	187,806,990	157,821	96,670		اسبانيا	Kilo		
	European Union	17,850,000	15,000	12,000		الاتحاد الاوربي	Kilo		
	China	615,230,000	517,000	432,000		الصين	Kilo		
	South Korea	17,850,000	15,000	12,000		كوريا الجنوبية	Kilo		
	Taiwan (Formosa)	35,700,000	30,000	24,000		تايوان (فرموزا)	Kilo		
	Turkey	42,402,080	35,632	20,000		تركيا	Kilo		
	Iran	5,521,603,570	4,640,003	4,231,000		ايران	Kilo		

**الاستيرادات السلعية (غير النفطية) حسب السلعة وبلد المنشأ لسنة 2019**  
**Imports (non oil) by commodity and origin country for the year 2019**

Con. Table (9) - Follow

تابع جدول (9) - يتبع

Commodity	Country	القيمة بالدينار	القيمة بالدولار	الوزن (كغم)	الكمية	بلد المنشأ	الوحدة القياسية	وصف السلعة	HS
		Value(I.D)	Value(\$)	Weight(K.G)	Quantity		Unit		
	India	44,030,000	37,000	32,000		الهند	Kilo		
	Indonesia	17,850,000	15,000	12,000		اندونيسيا	Kilo		
	Malaysia	17,850,000	15,000	12,000		ماليزيا	Kilo		
	United States of America	707,936,950	594,905	474,000		الولايات المتحدة الأمريكية	Kilo		
	Brazil	44,030,000	37,000	32,000		البرازيل	Kilo		
	Australia	47,797,540,000	40,166,000	32,000,000		استراليا	Kilo		
<b>Total</b>		<b>57,406,077,190</b>	<b>48,240,401</b>	<b>38,884,030</b>				<b>المجموع</b>	
<b>Ice cream and other edible ice, whether or not containing cocoa.</b>	Syria	11,900,000	10,000	7,000		الجمهورية العربية السورية	Kilo	مثلجات (بوظة) جاهزة للاستهلاك، وإن احتوت على كاكاو.	<b>21050000</b>
	Jordan	491,379,900	413,110	328,644		المملكة الاردنية الهاشمية	Kilo		
	Kuwait	8,089,416,510	6,797,829	4,412,462		الكويت	Kilo		
	Saudi Arabia	18,593,750	15,625	11,911		المملكة العربية السعودية	Kilo		
	Egypt	34,843,200	29,280	23,352		جمهورية مصر العربية	Kilo		
	China	174,912,860	147,654	143,020		الصين	Kilo		
	Turkey	232,050,000	195,000	13,000		تركيا	Kilo		
	Iran	3,290,571,340	2,765,186	2,366,838		ايران	Kilo		
<b>Total</b>		<b>12,343,667,560</b>	<b>10,373,684</b>	<b>7,306,227</b>				<b>المجموع</b>	

**الاستيرادات السلعية (غير النفطية) حسب السلعة وبلد المنشأ لسنة 2019**  
**Imports (non oil) by commodity and origin country for the year 2019**

Con. Table (9) - Follow

تابع جدول (9) - يتبع

Commodity	Country	القيمة بالدينار	القيمة بالدولار	الوزن (كغم)	الكمية	بلد المنشأ	الوحدة القياسية	وصف السلعة	HS
		Value(I.D)	Value(\$)	Weight(K.G)	Quantity		Unit		
Protein concentrates and textured protein substances	Jordan	253,529,500	213,050	356,000		المملكة الاردنية الهاشمية	Kilo	محضرات مركزات البروتين ومواد بروتينية معدلة خصائصها الفيزيائية	21061000
<b>Total</b>		253,529,500	213,050	356,000				المجموع	
Powders for making table cream	Egypt	37,187,500	31,250	31,250		جمهورية مصر العربية	Kilo	محضرات مساحيق لصنع قشدة الماندة - (كريمة)	21069010
	China	24,418,800	20,520	20,520		الصين	Kilo		
	Iran	14,584,640	12,256	15,320		ايران	Kilo		
	Australia	14,280,000	12,000	4,000		استراليا	Kilo		
<b>Total</b>		90,470,940	76,026	71,090				المجموع	
Powders for making table jelly	Jordan	334,330,500	280,950	329,500		المملكة الاردنية الهاشمية	Kilo	محضرات مساحيق لصنع هلام الماندة (جيلي) --	21069020
	Lebanon	19,992,000	16,800	16,800		لبنان	Kilo		
	United Arab Em	86,059,610	72,319	61,386		الامارات العربية المتحدة	Kilo		
	Malaysia	46,349,310	38,949	38,949		ماليزيا	Kilo		
	Brazil	40,013,750	33,625	26,900		البرازيل	Kilo		
<b>Total</b>		526,745,170	442,643	473,535				المجموع	
Powders for Making ice cream	Iran	161,060,550	135,345	108,276		ايران	Kilo	محضرات مساحيق لصنع الايسكريم	21069030
<b>Total</b>		161,060,550	135,345	108,276				المجموع	

**الاستيرادات السلعية (غير النفطية) حسب السلعة وبلد المنشأ لسنة 2019**  
**Imports (non oil) by commodity and origin country for the year 2019**

Con. Table (9) - Follow

تابع جدول (9) - يتبع

Commodity	Country	القيمة بالدينار	القيمة بالدولار	الوزن (كغم)	الكمية	بلد المنشأ	الوحدة القياسية	وصف السلعة	HS
		Value(I.D)	Value(\$)	Weight(K.G)	Quantity		Unit		
Doughs with a basis of sugar for fillings	Jordan	56,442,890	47,431	64,140		المملكة الاردنية الهاشمية	Kilo	محضرات عجائن اساسها السكر ومحتوية على دهن مضاف وحليب او مكسرات وغير صالحة للاستهلاك مباشرة كمصنوعات سكرية ولكنها تستعمل كحشوة .. الخ للشكولاته ، للبسكويت الفاخر، للقطاير ، للkek الخ	21069060
	Kuwait	288,539,300	242,470	194,320		الكويت	Kilo		
	Saudi Arabia	37,070,880	31,152	24,921		المملكة العربية السعودية	Kilo		
	United Arab Em	63,717,360	53,544	35,000		الامارات العربية المتحدة	Kilo		
	Egypt	34,436,220	28,938	30,000		جمهورية مصر العربية	Kilo		
	China	130,047,960	109,284	74,000		الصين	Kilo		
	Iran	70,785,000	60,500	50,000		ايران	Kilo		
	India	8,330,000	7,000	3,000		الهند	Kilo		
<b>Total</b>		<b>689,369,610</b>	<b>580,319</b>	<b>475,381</b>				<b>المجموع</b>	
All types of sweetmeats and the like for diabetics	Kuwait	108,587,500	91,250	65,000		الكويت	Kilo	محضرات انواع السكاكر والاقراص الصمغية وما يماثلها المحتوية على تحلية تركيبية بدل من السكر مما يستعمل للمصابين بمرض السكر	21069070
	<b>Total</b>	<b>108,587,500</b>	<b>91,250</b>	<b>65,000</b>				<b>المجموع</b>	

الاستيرادات السلعية (غير النفطية) حسب السلعة وبلد المنشأ لسنة 2019  
Imports (non oil) by commodity and origin country for the year 2019

Con. Table (9) - Follow

تابع جدول (9) - يتبع

Commodity	Country	القيمة بالدينار	القيمة بالدولار	الوزن (كغم)	الكمية	بلد المنشأ	الوحدة القياسية	وصف السلعة	HS
		Value(I.D)	Value(\$)	Weight(K.G)	Quantity		Unit		
Preparations for making lemonade or other soft drinks	Thailand	180,314,750	151,525	186,950		تايلند	Kilo	محضرات لصناعة الليمونادة او غيرها من المشروبات	21069092
<b>Total</b>		180,314,750	151,525	186,950				المجموع	
Preparations, often referred to as food additives	Jordan	117,383,980	98,642	179,707		المملكة الاردنية الهاشمية	Kilo	محضرات يشار اليها غالبا" كاضافات غذائية ، اساسها خلاصات من النباتات ومركبات الفواكة وعسل الفركتوز	21069093
	Egypt	494,861,500	415,850	252,223		جمهورية مصر العربية	Kilo		
	United Kingdom	48,998,250	41,175	18,460		المملكة المتحدة	Kilo		
	France	21,568,750	18,125	14,500		فرنسا	Kilo		
	Italy	535,500	450	230		ايطاليا	Kilo		
	Germany	432,405,540	363,366	133,309		المانيا	Kilo		
	Austria	41,992,720	35,288	21,173		النمسا	Kilo		
	Denmark	5,882,170	4,943	86		الدنمارك	Kilo		
	Netherlands	628,210,520	527,908	146,559		هولندا	Kilo		
	Ireland	345,861,600	290,640	70,831		ايرلندا	Kilo		
	Spain	41,347,570	35,003	15,070		اسبانيا	Kilo		
	Greece	217,056,000	182,400	182,400		اليونان	Kilo		
	Cyprus	39,936,400	33,560	9,760		قبرص	Kilo		
	European Union	111,627,950	93,805	47,268		الاتحاد الاوربي	Kilo		
	China	676,679,220	568,638	252,517		الصين	Kilo		
	Taiwan (Formosa)	29,750,000	25,000	17,241		تايبوان (فرموزا)	Kilo		
	Turkey	65,436,910	54,989	29,100		تركيا	Kilo		
	India	273,189,350	229,713	121,114		الهند	Kilo		

**الاستيرادات السلعية (غير النفطية) حسب السلعة وبلد المنشأ لسنة 2019**  
**Imports (non oil) by commodity and origin country for the year 2019**

Con. Table (9) - Follow

تابع جدول (9) - يتبع

Commodity	Country	القيمة بالدينار	القيمة بالدولار	الوزن (كغم)	الكمية	بلد المنشأ	الوحدة القياسية	وصف السلعة	HS
		Value(I.D)	Value(\$)	Weight(K.G)	Quantity		Unit		
	Malaysia	12,643,750	10,625	8,500		ماليزيا	Kilo		
	United States of America	48,356,840	40,636	25,456		الولايات المتحدة الأمريكية	Kilo		
	Brazil	482,039,250	405,075	72,980		البرازيل	Kilo		
<b>Total</b>		<b>4,135,763,770</b>	<b>3,475,831</b>	<b>1,618,484</b>				<b>المجموع</b>	
<b>Muscle growing preparations</b>	Syria	97,461,000	81,900	81,900		الجمهورية العربية السورية	Kilo	محضرات غذائية لتنمية العضلات	<b>21069096</b>
	China	21,362,880	17,952	17,952		الصين	Kilo		
<b>Total</b>		<b>118,823,880</b>	<b>99,852</b>	<b>99,852</b>				<b>المجموع</b>	
<b>Other food preparations not elsewhere specified or included.</b>	Jordan	177,668,190	149,301	20,807		المملكة الاردنية الهاشمية	Kilo	محضرات غذائية اخرى غير مذكورة ولا داخلية في مكان آخر	<b>21069099</b>
	France	32,665,500	27,450	21,960		فرنسا	Kilo		
	United States of America	47,600,000	40,000	80,000		الولايات المتحدة الأمريكية	Kilo		
<b>Total</b>		<b>257,933,690</b>	<b>216,751</b>	<b>122,767</b>				<b>المجموع</b>	
<b>Total chapter</b>		<b>99,604,132,640</b>	<b>83,846,008</b>	<b>69,822,549</b>				<b>مجموع الفصل</b>	
<b>Drinks. SPIRITS AND VINEGAR</b>								مشروبات.سوائل كحولية وخل	<b>22</b>
<b>Cola flavoured or sweetened:</b>	Jordan	8,925,000	7,500	15,000	22,500	المملكة الاردنية الهاشمية	LTR	شراب كولا (كالببسي كولا مثلا ) منكهة او محلاة	<b>22021023</b>
	United States of America	4,322,080	3,632	8,448	9,600	الولايات المتحدة الأمريكية	LTR		
<b>Total</b>		<b>13,247,080</b>	<b>11,132</b>	<b>23,448</b>	<b>32,100</b>			<b>المجموع</b>	

**الاستيرادات السلعية (غير النفطية) حسب السلعة وبلد المنشأ لسنة 2019**  
**Imports (non oil) by commodity and origin country for the year 2019**

Con. Table (9) - Follow

تابع جدول (9) - يتبع

Commodity	Country	القيمة بالدينار	القيمة بالدولار	الوزن (كغم)	الكمية	بلد المنشأ	الوحدة القياسية	وصف السلعة	HS
		Value(I.D)	Value(\$)	Weight(K.G)	Quantity		Unit		
Other carbonized drinks flavoured or sweetened:	Indonesia	5,355,000	4,500	16,474	18,720	اندونيسيا	LTR	مشروبات غازية اخر منكهة او محلاة	22021029
<b>Total</b>		5,355,000	4,500	16,474	18,720			المجموع	
drinks sweetening containing flavoured fruit Still beverages	Netherlands	42,847,140	36,006	36,006	31,685	هولندا	LTR	مشروبات غير غازية ،محلاة تحتوي على نكهة فواكه عدا عصارات الفواكه او الخضّر الداخلة فى البند 20.09	22029060
	Greece	181,927,200	152,880	12,000	55,000	اليونان	LTR		
<b>Total</b>		224,774,340	188,886	48,006	86,685			المجموع	
Nonalcoholic beer	Jordan	147,338,660	123,814	68,000	54,500	المملكة الاردنية الهاشمية	LTR	بيرة غير كحولية	22029070
	Turkey	163,508,380	137,402	56,576	98,000	تركيا	LTR		
<b>Total</b>		310,847,040	261,216	124,576	152,500			المجموع	
Other flavored nonalcoholic drinks	Saudi Arabia	46,719,400	39,260	78,550	78,550	المملكة العربية السعودية	LTR	مشروبات غير غازية اخر	22029090
<b>Total</b>		46,719,400	39,260	78,550	78,550			المجموع	
Beer made from malt.	Jordan	2,380,000	2,000	4,000	4,000	المملكة الاردنية الهاشمية	LTR	جعة (بيرة) مصنوعة من الشعير الناشظ (مالت)	22030000
	Turkey	8,568,000	7,200	20,000	18,000	تركيا	LTR		
<b>Total</b>		10,948,000	9,200	24,000	22,000			المجموع	



**الاستيرادات السلعية (غير النفطية) حسب السلعة وبلد المنشأ لسنة 2019**  
**Imports (non oil) by commodity and origin country for the year 2019**

Con. Table (9) - Follow

تابع جدول (9) - يتبع

Commodity	Country	القيمة بالدينار	القيمة بالدولار	الوزن (كغم)	الكمية	بلد المنشأ	الوحدة القياسية	وصف السلعة	HS
		Value(I.D)	Value(\$)	Weight(K.G)	Quantity		Unit		
Sparkling wine including fortified wines	Jordan	209,092,520	175,708	142,560	162,000	المملكة الاردنية الهاشمية	LTR	نبيذ فوار، بما في ذلك الأنبذة المعززة بالكحول	22041000
<b>Total</b>		209,092,520	175,708	142,560	162,000			المجموع	
Undenatured ethyl alcohol of an alcoholic strength by volume of 80 % vol or higher Undenatured ethyl alcohol for medical use	China	12,495,000	10,500	23,000	23,000	الصين	LTR	كحول إثيل غير معطل لا يقل عيار الكحول الحجمي فيه عن 80% حجما معد للاستعمالات الطبية	22071010
<b>Total</b>		12,495,000	10,500	23,000	23,000			المجموع	
Other Undenatured ethyl alcohol of an alcoholic strength by volume of 80 % vol or higher	Greece	72,680,440	61,076	73,800	83,863	اليونان	LTR	غيره من المشروبات الروحية الغير المعطلة لا يقل عيار الكحول الحجمي فيه عن 80% حجما	22071090
<b>Total</b>		72,680,440	61,076	73,800	83,863			المجموع	

**الاستيرادات السلعية (غير النفطية) حسب السلعة وبلد المنشأ لسنة 2019**  
**Imports (non oil) by commodity and origin country for the year 2019**

Con. Table (9) - Follow

تابع جدول (9) - يتبع

Commodity	Country	القيمة بالدينار	القيمة بالدولار	الوزن (كغم)	الكمية	بلد المنشأ	الوحدة القياسية	وصف السلعة	HS
		Value(I.D)	Value(\$)	Weight(K.G)	Quantity		Unit		
ETHYL ALCOHOL AND OTHER SPIRITS , DENATURED , OF ANY STRENGTH - LITRE .	Jordan	270,191,880	227,052	84,000	95,452	المملكة الاردنية الهاشمية	LTR	كحول إثيل معطل وغيره من الأرواح الكحولية (أو دي في) المعطلة، من أي عيار كانت (322)	22072000
	China	348,938,940	293,226	36,757	41,769	الصين	LTR		
<b>Total</b>		<b>619,130,820</b>	<b>520,278</b>	<b>120,757</b>	<b>137,221</b>			<b>المجموع</b>	
IDenatured ethyl alcohol for medical use	China	78,540,000	66,000	58,080	66,000	الصين	LTR	كحول إثيل معطل معد للاستعمالات الطبية	22072011
	Iran	1,104,342,318	928,317	2,070,650	2,060,034	ايران	LTR		
	India	18,797,240	15,796	31,592	31,592	الهند	LTR		
	South Africa	102,816,000	86,400	192,000	192,000	جنوب افريقيا	LTR		
<b>Total</b>		<b>1,304,495,558</b>	<b>1,096,513</b>	<b>2,352,322</b>	<b>2,349,626</b>			<b>المجموع</b>	
Other Denatured ethyl alcohol	South Africa	47,124,000	39,600	79,200	90,000	جنوب افريقيا	LTR	غيره من - كحول إثيل معطل	22072019
	<b>Total</b>	<b>47,124,000</b>	<b>39,600</b>	<b>79,200</b>	<b>90,000</b>			<b>المجموع</b>	
Spirits obtained by distilling grape wine or grape marc	Jordan	862,861,860	725,094	223,666	195,000	المملكة الاردنية الهاشمية	LTR	أرواح كحولية (أو دي في) ناتجة عن تقطير النبيذ أو قفل العنب	22082000
	Greece	225,835,820	189,778	94,889	60,000	اليونان	LTR		
	Turkey	8,396,640	7,056	20,000	15,000	تركيا	LTR		

**الاستيرادات السلعية (غير النفطية) حسب السلعة وبلد المنشأ لسنة 2019**  
**Imports (non oil) by commodity and origin country for the year 2019**

Con. Table (9) - Follow

تابع جدول (9) - يتبع

Commodity	Country	القيمة بالدينار	القيمة بالدولار	الوزن (كغم)	الكمية	بلد المنشأ	الوحدة القياسية	وصف السلعة	HS
		Value(I.D)	Value(\$)	Weight(K.G)	Quantity		Unit		
<b>Total</b>		1,097,094,320	921,928	338,555	270,000			المجموع	
<b>Whiskies</b>	Jordan	2,283,128,050	1,918,595	668,498	751,817	المملكة الاردنية الهاشمية	LTR	ويسكي	22083000
	Lebanon	56,677,320	47,628	15,800	17,955	لبنان	LTR		
	Italy	174,244,560	146,424	85,000	96,591	ايطاليا	LTR		
	Turkey	496,044,360	416,844	140,030	152,640	تركيا	LTR		
<b>Total</b>		3,010,094,290	2,529,491	909,328	1,019,003			المجموع	
<b>Liqueurs and cordials</b>	Jordan	18,966,220	15,938	20,000	18,000	المملكة الاردنية الهاشمية	LTR	مشروبات كحولية معطرة(ليكور)	22087000
	Austria	47,266,800	39,720	30,000	27,000	النمسا	LTR		
	Greece	97,011,180	81,522	60,000	54,000	اليونان	LTR		
	Iran	146,005,860	122,694	140,000	126,000	ايران	LTR		
<b>Total</b>		309,250,060	259,874	250,000	225,000			المجموع	
<b>Vinegar (See Endnote 11)obtained from acetic acid.</b>	North Korea	67,865,700	57,030	76,040	76,040	كوريا الشمالية	LTR	خل صالحه للأكل متحصل عليها من حمض الخليك	22090010
	South Korea	45,856,650	38,535	51,380	51,380	كوريا الجنوبية	LTR		
<b>Total</b>		113,722,350	95,565	127,420	127,420			المجموع	
<b>Total chapter</b>		<b>7,407,070,218</b>	<b>6,224,727</b>	<b>4,731,996</b>	<b>4,877,688</b>			مجموع الفصل	
<b>Residues and waste from the food industries; prepared animal fodder.</b>								بقايا ونفايات صناعة الأغذية ؛ أغذية محضرة للحيوانات	23

**الاستيرادات السلعية (غير النفطية) حسب السلعة وبلد المنشأ لسنة 2019**  
**Imports (non oil) by commodity and origin country for the year 2019**

Con. Table (9) - Follow

تابع جدول (9) - يتبع

Commodity	Country	القيمة بالدينار	القيمة بالدولار	الوزن (كغم)	الكمية	بلد المنشأ	الوحدة القياسية	وصف السلعة	HS
		Value(I.D)	Value(\$)	Weight(K.G)	Quantity		Unit		
BranOf maize (corn)WHETHER OR NOT IN THE FORM OF PELLETS	Argentina	3,811,570,000	3,203,000	200,000		الارجنتين	Kilo	نخالة - من ذرة وان كانت بشكل مكثلات	23021000
<b>Total</b>		3,811,570,000	3,203,000	200,000				المجموع	
BranOf wheat, WHETHER OR NOT IN THE FORM OF PELLETS	China	5,355,000	4,500	18,000		الصين	Kilo	نخالة - من حنطة (قمح) وان كانت بشكل مكثلات	23023000
	Turkey	99,216,250	83,375	333,500		تركيا	Kilo		
	Iran	100,257,500	84,250	337,000		ايران	Kilo		
<b>Total</b>		204,828,750	172,125	688,500				المجموع	
Oilcake and other solid residues, whether or not ground or in the form of pellets, resulting from the extraction of soyabean oil.	Croatia	11,136,020	9,358	39,821		كرواتيا	Kilo	كسب وغيرها من بقايا صلبة، وان كانت مجروشة أو مكثلة بشكل بيلبتس"، ناتجة عن" استخراج زيت فول الصويا	23040000
	China	5,161,196,600	4,337,140	451,651,894		الصين	Kilo		
	Turkey	341,631,150	287,085	991,468		تركيا	Kilo		

**الاستيرادات السلعية (غير النفطية) حسب السلعة وبلد المنشأ لسنة 2019**  
**Imports (non oil) by commodity and origin country for the year 2019**

Con. Table (9) - Follow

تابع جدول (9) - يتبع

Commodity	Country	القيمة بالدينار	القيمة بالدولار	الوزن (كغم)	الكمية	بلد المنشأ	الوحدة القياسية	وصف السلعة	HS
		Value(I.D)	Value(\$)	Weight(K.G)	Quantity		Unit		
	Iran	220,686,690	185,451	814,597		ايران	Kilo		
	India	14,280,000	12,000	40,000		الهند	Kilo		
	Argentina	5,322,182,760	4,472,503	20,909,000		الارجنتين	Kilo		
<b>Total</b>		<b>11,071,113,220</b>	<b>9,303,537</b>	<b>474,446,780</b>				<b>المجموع</b>	
<b>Dog or cat food, put up for retail sale</b>	Belgium	15,172,500	12,750	17,000		بلجيكا	Kilo	- محضرات مستعملة ،كاغذية كلاب أو قطط مهياة للبيع بالتجزئة	<b>23091000</b>
	Germany	81,822,020	68,758	93,660		المانيا	Kilo		
	Netherlands	134,032,080	112,632	389,197		هولندا	Kilo		
	European Union	16,422,000	13,800	6,400		الاتحاد الاوربي	Kilo		
	Romania	18,134,410	15,239	15,239		رومانيا	Kilo		
	United States of America	147,915,200	125,270	1,230,030		الولايات المتحدة الامريكية	Kilo		
<b>Total</b>		<b>413,498,210</b>	<b>348,449</b>	<b>1,751,526</b>				<b>المجموع</b>	
<b>Fish and ornamental bird food</b>	Jordan	600,890,500	504,950	3,154,433		المملكة الاردنية الهاشمية	Kilo	محضرات مستعملة كاغذية للاسماك وطيور الزينة	<b>23099010</b>
	Kuwait	11,900,000	10,000	100,000		الكويت	Kilo		
	Saudi Arabia	535,571,400	450,060	4,050,254		المملكة العربية السعودية	Kilo		
	Egypt	79,849,000	67,100	577,311		جمهورية مصر العربية	Kilo		
	Sudan	14,875,000	12,500	43,103		السودان	Kilo		
	Iran	2,211,732,810	1,858,599	15,542,547		ايران	Kilo		
<b>Total</b>		<b>3,454,818,710</b>	<b>2,903,209</b>	<b>23,467,648</b>				<b>المجموع</b>	
<b>Poultry food</b>	Jordan	534,964,500	449,550	1,750,050		المملكة الاردنية الهاشمية	Kilo	محضرات مستعملة كاغذية للطيور والدواجن	<b>23099020</b>
	Italy	8,449,000	7,100	28,400		ايطاليا	Kilo		

الاستيرادات السلعية (غير النفطية) حسب السلعة وبلد المنشأ لسنة 2019

Imports (non oil) by commodity and origin country for the year 2019

Con. Table (9) - Follow

تابع جدول (9) - يتبع

Commodity	Country	القيمة بالدينار	القيمة بالدولار	الوزن (كغم)	الكمية	بلد المنشأ	الوحدة القياسية	وصف السلعة	HS
		Value(I.D)	Value(\$)	Weight(K.G)	Quantity		Unit		
	Belgium	151,771,410	127,539	213,160		بلجيكا	Kilo		
	Netherlands	4,462,500	3,750	7,500		هولندا	Kilo		
	European Union	96,867,190	81,401	46,425		الاتحاد الاوربي	Kilo		
	China	11,188,380	9,402	37,608		الصين	Kilo		
	Iran	281,255,420	236,738	121,000		ايران	Kilo		
	India	9,044,000	7,600	1,000		الهند	Kilo		
	Argentina	8,181,250,000	6,875,000	27,500,000		الارجنتين	Kilo		
<b>Total</b>		<b>9,279,252,400</b>	<b>7,798,080</b>	<b>29,705,143</b>				<b>المجموع</b>	
<b>Salt stones, containing animal feed</b>	China	176,358,000	148,200	74,100		الصين	Kilo	محضرات اعلاف للحيوانات من احجار ملحية تحتوي على مواد غذائية	<b>23099031</b>
<b>Total</b>		<b>176,358,000</b>	<b>148,200</b>	<b>74,100</b>				<b>المجموع</b>	
<b>Other salt stones for animal feed</b>	Jordan	581,407,820	488,578	832,725		المملكة الاردنية الهاشمية	Kilo	غيرها من محضرات اعلاف للحيوانات	<b>23099039</b>
	Saudi Arabia	221,798,150	186,385	3,105,200		المملكة العربية السعودية	Kilo		
	Sudan	35,700,000	30,000	100,000		السودان	Kilo		
	Germany	5,325,250	4,475	17,900		المانيا	Kilo		
	Austria	179,122,370	150,523	606,000		النمسا	Kilo		
	European Union	2,856,000	2,400	4,800		الاتحاد الاوربي	Kilo		
	Serbia	15,318,727,200	12,872,880	36,000,000		صربيا	Kilo		
	China	58,934,750	49,525	50,000		الصين	Kilo		
	Iran	208,166,700	174,930	3,294,760		ايران	Kilo		
<b>Total</b>		<b>16,612,038,240</b>	<b>13,959,696</b>	<b>44,011,385</b>				<b>المجموع</b>	

**الاستيرادات السلعية (غير النفطية) حسب السلعة وبلد المنشأ لسنة 2019**  
**Imports (non oil) by commodity and origin country for the year 2019**

Con. Table (9) - Follow

تابع جدول (9) - يتبع

Commodity	Country	القيمة بالدينار	القيمة بالدولار	الوزن (كغم)	الكمية	بلد المنشأ	الوحدة القياسية	وصف السلعة	HS
		Value(I.D)	Value(\$)	Weight(K.G)	Quantity		Unit		
Milk substitutes for feeding small animals	European Union	51,529,380	43,302	86,604		الاتحاد الاوربي	Kilo	محضرات اعلاف للحيوانات كبديل الحليب لتغذية صغار الحيوانات	23099040
<b>Total</b>		51,529,380	43,302	86,604				المجموع	
Concentrated preparations for the forage industry	Jordan	554,659,000	466,100	1,967,000		المملكة الاردنية الهاشمية	Kilo	محضرات مركزة لصناعة الاعلاف	23099050
	United Arab Emirates	89,250,000	75,000	750,000		الامارات العربية المتحدة	Kilo		
	Egypt	59,500,000	50,000	150,840		جمهورية مصر العربية	Kilo		
	Sudan	125,500,970	105,463	582,453		السودان	Kilo		
	Italy	12,458,110	10,469	24,000		ايطاليا	Kilo		
	Belgium	24,218,880	20,352	50,880		بلجيكا	Kilo		
	Germany	15,706,810	13,199	32,996		المانيا	Kilo		
	Austria	18,147,500	15,250	61,000		النمسا	Kilo		
	Cyprus	29,512,000	24,800	62,000		قبرص	Kilo		
	European Union	37,730,140	31,706	229,756		الاتحاد الاوربي	Kilo		
	Romania	119,000,000	100,000	1,000,000		رومانيا	Kilo		
	China	11,900,000	10,000	200,000		الصين	Kilo		
	Iran	92,582,000	77,800	195,000		ايران	Kilo		
	Argentina	601,188,000	505,200	5,052,000		الارجنتين	Kilo		
<b>Total</b>		1,791,353,410	1,505,339	10,357,925				المجموع	
<b>Total chapter</b>		<b>46,866,360,320</b>	<b>39,384,937</b>	<b>584,789,611</b>				مجموع الفصل	

**الاستيرادات السلعية (غير النفطية) حسب السلعة وبلد المنشأ لسنة 2019**  
**Imports (non oil) by commodity and origin country for the year 2019**

Con. Table (9) - Follow

تابع جدول (9) - يتبع

Commodity	Country	القيمة بالدينار	القيمة بالدولار	الوزن (كغم)	الكمية	بلد المنشأ	الوحدة القياسية	وصف السلعة	HS
		Value(I.D)	Value(\$)	Weight(K.G)	Quantity		Unit		
<b>Tobacco and manufactured tobacco substitutes.</b>								تبغ وأبدال تبغ مصنعة	24
<b>Tobacco, not stemmed/stripped</b>	United Arab Em	15,282,540	13,062	4,325		الإمارات العربية المتحدة	Kilo	تبغ خام او غير مصنع بأضلاعه	24011000
	South Africa	25,347,000	21,300	5,000		جنوب أفريقيا	Kilo		
<b>Total</b>		40,629,540	34,362	9,325				المجموع	
<b>Tobacco, partly or wholly stemmed/stripped</b>	Jordan	65,502,360	55,044	11,280		المملكة الاردنية الهاشمية	Kilo	تبغ خام او غير مصنع منزوع الأضلاع كلياً أو جزئياً	24012000
<b>Total</b>		65,502,360	55,044	11,280				المجموع	
<b>Cigars, cheroots and cigarillos, containing tobacco</b>	European Unio	126,188,790	106,041	19,411		الاتحاد الاوربي	Kilo	لفائف غليظة (سيجار) وإن كانت مقطوعة الأطراف، ولفائف صغيرة (سيجاريلوس) محتوية على تبغ	24021000
	Russian Feder	119,000,000	100,000	15,000		روسيا الاتحادية	Kilo		
	China	165,185,090	138,811	15,000		الصين	Kilo		
<b>Total</b>		410,373,880	344,852	49,411				المجموع	
<b>Cigarettes containing tobacco</b>	United Arab Em	61,963,976,800	52,091,040	2,085,600	13,035,000	الإمارات العربية المتحدة	GROS	لفائف عادية (سيجار) محتوية على تبغ	24022000
	Germany	35,039,550	29,445	5,220	5,436	المانيا	GROS		
	Russian Feder	631,800,000	540,000	72,000	450,000	روسيا الاتحادية	GROS		



**الاستيرادات السلعية (غير النفطية) حسب السلعة وبلد المنشأ لسنة 2019**  
**Imports (non oil) by commodity and origin country for the year 2019**

Con. Table (9) - Follow

تابع جدول (9) - يتبع

Commodity	Country	القيمة بالدينار	القيمة بالدولار	الوزن (كغم)	الكمية	بلد المنشأ	الوحدة القياسية	وصف السلعة	HS
		Value(I.D)	Value(\$)	Weight(K.G)	Quantity		Unit		
	China	443,814,090	379,161	12,096	62,500	الصين	GROS		
	South Korea	686,790,000	587,000	124,000	7,775,000	كوريا الجنوبية	GROS		
	Mexico	1,375,920,000	1,176,000	156,800	980,000	المكسيك	GROS		
<b>Total</b>		<b>65,137,340,440</b>	<b>54,802,646</b>	<b>2,455,716</b>	<b>22,307,936</b>			<b>المجموع</b>	
<b>Cigars as tobacco substitutes</b>	China	53,550,000	45,000	45,000	90,000	الصين	GROS	سيجار كابدال للتبغ (لايحتوى على تبغ او نيكوتين)	<b>24029010</b>
<b>Total</b>		<b>53,550,000</b>	<b>45,000</b>	<b>45,000</b>	<b>90,000</b>			<b>المجموع</b>	
<b>Chopped or pressed tobacco for smoking</b>	Zimbabwe	3,570,000	3,000	10,000		زيمبابوى	Kilo	تبغ مفروم او مكبوس للتدخين ( فرط للسجاير اللف) وان احتوى على ابدال تبغ باية نسبة كانت	<b>24031010</b>
<b>Total</b>		<b>3,570,000</b>	<b>3,000</b>	<b>10,000</b>				<b>المجموع</b>	
<b>Other smoking tobacco whether or not containing tobacco substitutes in any proportion</b>	Jordan	126,056,700	105,930	19,800		المملكة الاردنية الهاشمية	Kilo	غيرها من - تبغ للتدخين، وان احتوى على ابدال تبغ باية نسبة كانت	<b>24031090</b>
	France	180,880,000	152,000	10,960		فرنسا	Kilo		
	European Union	539,028,350	452,965	56,700		الاتحاد الاوربي	Kilo		
<b>Total</b>		<b>845,965,050</b>	<b>710,895</b>	<b>87,460</b>				<b>المجموع</b>	
<b>"Homogenised" or "reconstituted" tobacco</b>	Jordan	450,623,250	378,675	15,000		المملكة الاردنية الهاشمية	Kilo	تبغ "متجانس" او "مجدد"	<b>24039100</b>

**الاستيرادات السلعية (غير النفطية) حسب السلعة وبلد المنشأ لسنة 2019**  
**Imports (non oil) by commodity and origin country for the year 2019**

Con. Table (9) - Follow

تابع جدول (9) - يتبع

Commodity	Country	القيمة بالدينار	القيمة بالدولار	الوزن (كغم)	الكمية	بلد المنشأ	الوحدة القياسية	وصف السلعة	HS
		Value(I.D)	Value(\$)	Weight(K.G)	Quantity		Unit		
	United Arab Em	76,762,140	64,506	9,982		الإمارات العربية المتحدة	Kilo		
<b>Total</b>		527,385,390	443,181	24,982				المجموع	
<b>Meassil (tobacco mixed with glycerin and flavoring substances)</b>	Jordan	122,781,820	103,178	17,420		المملكة الاردنية الهاشمية	Kilo	تبغ معسل	24039960
	China	30,672,250	25,775	22,740		الصين	Kilo		
<b>Total</b>		153,454,070	128,953	40,160				المجموع	
<b>Total chapter</b>		<b>67,237,770,730</b>	<b>56,567,933</b>	<b>2,733,334</b>	<b>22,397,936</b>			مجموع الفصل	
<b>Salt; sulphur; earths and stone; plastering materials, lime and cement.</b>								ملح ؛ كبريت ؛ أتربة وأحجار؛ جص، كلس وإسمنت	25
<b>Common salt (table salt)</b>	Jordan	7,787,360	6,544	65,440		المملكة الاردنية الهاشمية	Kilo	ملح عادي (ملح الطعام)	25010010
	Saudi Arabia	99,944,530	83,987	905,470		المملكة العربية السعودية	Kilo		
	United Arab Em	10,412,500	8,750	87,500		الإمارات العربية المتحدة	Kilo		
	China	19,523,140	16,406	75,310		الصين	Kilo		
	Turkey	311,644,340	261,886	2,976,350		تركيا	Kilo		
	Iran	2,792,070,820	2,346,278	27,135,577		ايران	Kilo		
	Pakistan	4,888,260	4,178	4,175		باكستان	Kilo		

**الاستيرادات السلعية (غير النفطية) حسب السلعة وبلد المنشأ لسنة 2019**  
**Imports (non oil) by commodity and origin country for the year 2019**

Con. Table (9) - Follow

تابع جدول (9) - يتبع

Commodity	Country	القيمة بالدينار	القيمة بالدولار	الوزن (كغم)	الكمية	بلد المنشأ	الوحدة القياسية	وصف السلعة	HS
		Value(I.D)	Value(\$)	Weight(K.G)	Quantity		Unit		
	Brazil	3,748,500	3,150	63,000		البرازيل	Kilo		
<b>Total</b>		3,250,019,450	2,731,179	31,312,822	0			المجموع	
<b>Denatured salt unfit for human consumption</b>	China	7,140,000	6,000	50,000		الصين	Kilo	ملح معطل غير صالح ---للاستهلاك البشري ملح بشكل حبيبات أو رقائق غير متجانسة(ملح خشن)	25010020
	Iran	461,059,068	387,474	3,496,371		ايران	Kilo		
	India	29,750,000	25,000	40,000		الهند	Kilo		
<b>Total</b>		497,949,068	418,474	3,586,371	0			المجموع	
<b>Pure sodium chloride</b>	Iran	59,121,580	49,682	106,100		ايران	Kilo	كلوريد الصوديوم النقي	25010030
	India	43,982,400	36,960	66,000		الهند	Kilo		
<b>Total</b>		103,103,980	86,642	172,100	0			المجموع	
<b>Unroasted iron pyrites.</b>	Kuwait	11,900,000	10,000	49,261		الكويت	Kilo	مركبات حديد كبريتية (بيريت) غير محمصة	25020000
	Iran	4,413,488,660	3,708,814	13,218,001		ايران	Kilo		
<b>Total</b>		4,425,388,660	3,718,814	13,267,262	0			المجموع	
<b>Silica sands and quartz sands</b>	Jordan	87,714,900	73,710	203,720		المملكة الاردنية الهاشمية	Kilo	رمال طبيعية من جميع الانواع وان كانت ملونة سيليسية ورمال مرو (كوارتز) باستثناء الرمال المحتوية على معادن مما يدخل في الفصل 26	25051000
	Saudi Arabia	10,115,000	8,500	100,000		المملكة العربية السعودية	Kilo		
	France	21,405,720	17,988	359,744		فرنسا	Kilo		
	Austria	3,757,578	3,179	22,253		النمسا	Kilo		
	Spain	8,757,210	7,359	33,000		اسبانيا	Kilo		

**الاستيرادات السلعية (غير النفطية) حسب السلعة وبلد المنشأ لسنة 2019**  
**Imports (non oil) by commodity and origin country for the year 2019**

Con. Table (9) - Follow

تابع جدول (9) - يتبع

Commodity	Country	القيمة بالدينار	القيمة بالدولار	الوزن (كغم)	الكمية	بلد المنشأ	الوحدة القياسية	وصف السلعة	HS
		Value(I.D)	Value(\$)	Weight(K.G)	Quantity		Unit		
	Russian Feder	89,250,000	75,000	30,000		روسيا الاتحادية	Kilo		
	China	65,230,478	54,859	288,864		الصين	Kilo		
	Iran	408,008,818	343,055	2,688,305		ايران	Kilo		
	India	130,053,910	109,289	370,012		الهند	Kilo		
	Australia	556,920,000	468,000	3,276,000		استراليا	Kilo		
<b>Total</b>		<b>1,381,213,614</b>	<b>1,160,939</b>	<b>7,371,898</b>	<b>0</b>			<b>المجموع</b>	
<b>Other Natural sands of all kinds, whether or not coloured, other than metalbearing sands of Chapter 26.</b>	Jordan	44,113,250	37,175	138,700		المملكة الاردنية الهاشمية	Kilo	غيرها من رمال طبيعية من جميع الانواع، وإن كانت ملونة، باستثناء الرمال المحتوية على معادن مما يدخل في الفصل 26.	<b>25059000</b>
	Saudi Arabia	12,128,152,750	10,365,725	182,630		المملكة العربية السعودية	Kilo		
	Egypt	26,650,050	22,395	74,650		جمهورية مصر العربية	Kilo		
	China	1,220,658,565	1,025,764	1,238,711		الصين	Kilo		
	Iran	183,283,800	154,020	1,207,045		ايران	Kilo		
	United States of America	26,929,700	22,630	146,948		الولايات المتحدة الامريكية	Kilo		
<b>Total</b>		<b>13,629,788,115</b>	<b>11,627,709</b>	<b>2,988,684</b>	<b>0</b>			<b>المجموع</b>	
<b>Bentonite</b>	Jordan	9,520,000	8,000	32,000		المملكة الاردنية الهاشمية	Kilo	بنتونيت	<b>25081000</b>
	United Arab Emirates	16,717,120	14,048	69,760		الامارات العربية المتحدة	Kilo		
	China	156,518,320	131,528	131,528		الصين	Kilo		

**الاستيرادات السلعية (غير النفطية) حسب السلعة وبلد المنشأ لسنة 2019**  
**Imports (non oil) by commodity and origin country for the year 2019**

Con. Table (9) - Follow

تابع جدول (9) - يتبع

Commodity	Country	القيمة بالدينار	القيمة بالدولار	الوزن (كغم)	الكمية	بلد المنشأ	الوحدة القياسية	وصف السلعة	HS
		Value(I.D)	Value(\$)	Weight(K.G)	Quantity		Unit		
	Iran	1,185,917,560	996,596	22,266,916		ايران	Kilo		
	India	22,800,400	19,160	52,180		الهند	Kilo		
<b>Total</b>		<b>1,391,473,400</b>	<b>1,169,332</b>	<b>22,552,384</b>	<b>0</b>			<b>المجموع</b>	
<b>Natural barium sulphate (barytes) whether or not calcined, other than barium oxide of heading 28.16.</b>	Iran	470,972,250	395,775	1,559,490		ايران	Kilo	كبريتات باريوم طبيعي (باريتين)؛ وإن كانت مكلسة، باستثناء أكسيد الباريوم الداخل في البند 28.16.	<b>25111000</b>
<b>Total</b>		<b>470,972,250</b>	<b>395,775</b>	<b>1,559,490</b>	<b>0</b>			<b>المجموع</b>	

**الاستيرادات السلعية (غير النفطية) حسب السلعة وبلد المنشأ لسنة 2019**  
**Imports (non oil) by commodity and origin country for the year 2019**

Con. Table (9) - Follow

تابع جدول (9) - يتبع

Commodity	Country	القيمة بالدينار	القيمة بالدولار	الوزن (كغم)	الكمية	بلد المنشأ	الوحدة القياسية	وصف السلعة	HS
		Value(I.D)	Value(\$)	Weight(K.G)	Quantity		Unit		
Siliceous fossil meals (for example, kieselguhr, tripolite and diatomite) and similar siliceous earths, whether or not calcined, of an apparent specific gravity of 1 or less.	Jordan	43,940,750	36,925	147,700		المملكة الاردنية الهاشمية	Kilo	دقيق حفريات سيليسية كيسلجور وتربوليت) ودياتوميت مثلاً) وأتربة سيليسية مماثلة، ذات كثافة نوعية ظاهرة لا تزيد عن 1، وإن كانت مكلسة	25120000
	Oman	321,460,650	270,135	1,758,500		سلطنة عمان	Kilo		
	United Arab Em	480,664,800	403,920	285,000		الإمارات العربية المتحدة	Kilo		
	United Kingdom	204,305,471	171,685	24,000		المملكة المتحدة	Kilo		
	France	44,020,480	36,992	17,000		فرنسا	Kilo		
	European Union	531,263,600	446,440	20,468		الاتحاد الاوربي	Kilo		
	Russian Feder	9,222,500	7,750	31,000		روسيا الاتحادية	Kilo		
	Belarus	334,509,000	281,100	309,210		روسيا البيضاء	Kilo		
	China	4,771,657,409	4,070,267	1,730,843		الصين	Kilo		
	South Korea	5,036,644,060	4,232,474	4,245,992		كوريا الجنوبية	Kilo		
	Iran	16,660,000	14,000	75,800		ايران	Kilo		
	India	678,507,060	570,174	1,596,639		الهند	Kilo		
	Thailand	12,074,930	10,147	60,000		تايلند	Kilo		

**الاستيرادات السلعية (غير النفطية) حسب السلعة وبلد المنشأ لسنة 2019**  
**Imports (non oil) by commodity and origin country for the year 2019**

Con. Table (9) - Follow

تابع جدول (9) - يتبع

Commodity	Country	القيمة بالدينار	القيمة بالدولار	الوزن (كغم)	الكمية	بلد المنشأ	الوحدة القياسية	وصف السلعة	HS
		Value(I.D)	Value(\$)	Weight(K.G)	Quantity		Unit		
	United States	215,545,890	181,131	34,948		الولايات المتحدة الأمريكية	Kilo		
<b>Total</b>		12,700,476,600	10,733,140	10,337,100	0			المجموع	
<b>Emery</b>	Saudi Arabia	26,180,000	22,000	22,000		المملكة العربية السعودية	Kilo	سنباج ( صنفه )	<b>25132010</b>
	China	5,057,500	4,250	4,250		الصين	Kilo		
<b>Total</b>		31,237,500	26,250	26,250	0			المجموع	
<b>Marble and travertine Crude or roughly trimmed</b>	Iran	114,649,836	96,344	997,464		ايران	Kilo	رخام وترافرتين -- خاما أو مشذبا تشذبا اوليا	<b>25151100</b>
<b>Total</b>		114,649,836	96,344	997,464	0			المجموع	
<b>Marble and travertine Merely cut, by sawing or otherwise, into blocks or slabs of a rectangular (including square) shape</b>	Iran	793,672,880	666,952	2,667,808		ايران	Kilo	-- رخام وترافرتين مقطعا فقط بالنشر أو بغيره الى كتل أو ألواح : مربعة أو مستطيلة	<b>25151200</b>
<b>Total</b>		793,672,880	666,952	2,667,808	0			المجموع	
<b>Ecaussine and other calcareous Building stone, crude or roughly trimmed</b>	Syria	2,618,000	2,200	11,000		الجمهورية العربية السورية	Kilo	إيكوسين وأحجار كلسية أخرى للنحت أو البناء؛ مرمر: خاما أو مشذبا بصورة غير منتظمة	<b>25152010</b>

**الاستيرادات السلعية (غير النفطية) حسب السلعة وبلد المنشأ لسنة 2019**  
**Imports (non oil) by commodity and origin country for the year 2019**

Con. Table (9) - Follow

تابع جدول (9) - يتبع

Commodity	Country	القيمة بالدينار	القيمة بالدولار	الوزن (كغم)	الكمية	بلد المنشأ	الوحدة القياسية	وصف السلعة	HS
		Value(I.D)	Value(\$)	Weight(K.G)	Quantity		Unit		
	Jordan	23,324,000	19,600	88,000		المملكة الاردنية الهاشمية	Kilo		
	Oman	417,343,710	350,709	712,030		سلطنة عمان	Kilo		
	United Arab Em	214,007,696	179,838	399,641		الامارات العربية المتحدة	Kilo		
	Palestine	8,806,000	7,400	37,000		فلسطين	Kilo		
	Egypt	80,860,500	67,950	189,833		جمهورية مصر العربية	Kilo		
	Italy	260,477,910	218,889	241,111		ايطاليا	Kilo		
	Greece	6,390,300	5,370	21,480		اليونان	Kilo		
	China	687,634,020	578,159	2,240,703		الصين	Kilo		
	Turkey	649,759,040	546,016	772,676		تركيا	Kilo		
	Iran	4,883,608,570	4,127,503	11,821,856		ايران	Kilo		
	India	3,741,360	3,144	12,576		الهند	Kilo		
	Indonesia	25,382,700	21,330	94,660		اندونيسيا	Kilo		
	Malaysia	4,617,200	3,880	19,400		ماليزيا	Kilo		
	Pakistan	47,600,000	40,000	88,889		باكستان	Kilo		
	Kazakhstan	12,703,250	10,675	5,000		كازخستان	Kilo		
	Brazil	7,735,000	6,500	14,444		البرازيل	Kilo		
<b>Total</b>		<b>7,336,609,256</b>	<b>6,189,163</b>	<b>16,770,299</b>	<b>0</b>			<b>المجموع</b>	
<b>Ecaussine and other calcareous Building stone, cut into blocks</b>	Syria	22,312,500	18,750	120,968		الجمهورية العربية السورية	Kilo	ايكوسين واحجار كلسية اخر للنحت او البناء (مرمر) مقطعا تقطيعا بسيطا، ككتلا او الواحاً، بشكل مربع او مستطيل، بالنشر او بغير ذلك	<b>25152020</b>
	Jordan	1,249,500	1,050	4,709		المملكة الاردنية الهاشمية	Kilo		



الاستيرادات السلعية (غير النفطية) حسب السلعة وبلد المنشأ لسنة 2019

Imports (non oil) by commodity and origin country for the year 2019

Con. Table (9) - Follow

تابع جدول (9) - يتبع

Commodity	Country	القيمة بالدينار	القيمة بالدولار	الوزن (كغم)	الكمية	بلد المنشأ	الوحدة القياسية	وصف السلعة	HS
		Value(I.D)	Value(\$)	Weight(K.G)	Quantity		Unit		
	Kuwait	13,982,500	11,750	75,806		الكويت	Kilo		
	Lebanon	10,731,420	9,018	40,439		لبنان	Kilo		
	Oman	823,418,120	691,948	3,663,823		سلطنة عمان	Kilo		
	United Arab Em	113,509,340	95,386	264,716		الامارات العربية المتحدة	Kilo		
	Egypt	207,810,890	174,631	988,681		جمهورية مصر العربية	Kilo		
	Italy	392,066,640	329,566	1,682,822		ايطاليا	Kilo		
	Spain	220,640,280	185,412	901,278		اسبانيا	Kilo		
	Greece	23,174,060	19,474	97,370		اليونان	Kilo		
	European Unio	46,112,500	38,750	250,000		الاتحاد الاوربي	Kilo		
	China	4,714,934,700	3,962,130	9,526,911		الصين	Kilo		
	Vietnam	105,326,900	88,510	352,184		فيتنام	Kilo		
	South Korea	104,422,500	87,750	10,000		كوريا الجنوبية	Kilo		
	Turkey	3,655,998,920	3,072,268	16,393,956		تركيا	Kilo		
	Iran	35,190,961,604	29,690,537	156,450,806		ايران	Kilo		
	India	192,745,490	161,971	830,019		الهند	Kilo		
	Indonesia	8,330,000	7,000	35,000		اندونيسيا	Kilo		
	Malaysia	46,095,840	38,736	173,704		ماليزيا	Kilo		
	Pakistan	390,468,750	328,125	1,918,001		باكستان	Kilo		
	United States o	16,213,750	13,625	82,493		الولايات المتحدة الامريكية	Kilo		
<b>Total</b>		46,300,506,204	39,026,387	193,863,686	0			المجموع	

**الاستيرادات السلعية (غير النفطية) حسب السلعة وبلد المنشأ لسنة 2019**  
**Imports (non oil) by commodity and origin country for the year 2019**

Con. Table (9) - Follow

تابع جدول (9) - يتبع

Commodity	Country	القيمة بالدينار	القيمة بالدولار	الوزن (كغم)	الكمية	بلد المنشأ	الوحدة القياسية	وصف السلعة	HS
		Value(I.D)	Value(\$)	Weight(K.G)	Quantity		Unit		
Granite Merely cut, by sawing or otherwise, into blocks or slabs of a rectangular (including square) shape	Jordan	31,237,500	26,250	175,000		المملكة الاردنية الهاشمية	Kilo	جرانيت - مقطعا فقط بالنشر أو بغيره، إلى كتل أو ألواح مربعة أو مستطيلة	25161200
	Ukraine	14,184,000	12,000	84,000		اوكرانيا	Kilo		
	China	1,356,200,160	1,139,664	7,126,054		الصين	Kilo		
	Iran	462,887,266	389,345	1,742,943		ايران	Kilo		
	India	545,617,380	458,502	2,274,093		الهند	Kilo		
<b>Total</b>		<b>2,410,126,306</b>	<b>2,025,761</b>	<b>11,402,090</b>	<b>0</b>			<b>المجموع</b>	
SANDSTONE , CRUDE OR ROUGHLY TRIMMED	Jordan	11,305,000	9,500	38,000		المملكة الاردنية الهاشمية	Kilo	حجر رملي خاما او مشذبا بصورة غير منتظمة	25162100
	Iran	596,206,660	501,014	3,964,010		ايران	Kilo		
<b>Total</b>		<b>607,511,660</b>	<b>510,514</b>	<b>4,002,010</b>	<b>0</b>			<b>المجموع</b>	
Other building stone, crude or roughly trimmed	Syria	51,514,500	43,350	449,700		الجمهورية العربية السورية	Kilo	حجارة نحت أو بناء أخرى: خاما او مشذبا بصورة غير منتظمة	25169010
	Jordan	14,735,770	12,383	131,336		المملكة الاردنية الهاشمية	Kilo		
	Egypt	5,803,630	4,877	48,770		جمهورية مصر العربية	Kilo		
	Spain	4,610,060	3,874	38,740		اسبانيا	Kilo		

**الاستيرادات السلعية (غير النفطية) حسب السلعة وبلد المنشأ لسنة 2019**  
**Imports (non oil) by commodity and origin country for the year 2019**

Con. Table (9) - Follow

تابع جدول (9) - يتبع

Commodity	Country	القيمة بالدينار	القيمة بالدولار	الوزن (كغم)	الكمية	بلد المنشأ	الوحدة القياسية	وصف السلعة	HS
		Value(I.D)	Value(\$)	Weight(K.G)	Quantity		Unit		
	China	41,235,880	34,652	358,417		الصين	Kilo		
	South Korea	80,920,000	68,000	748,000		كوريا الجنوبية	Kilo		
	Taiwan (Formo	23,640,000	20,000	220,000		تايوان (فرموزا)	Kilo		
	Iran	960,504,392	811,514	8,529,521		ايران	Kilo		
	India	12,768,700	10,730	107,300		الهند	Kilo		
	Indonesia	29,886,850	25,115	251,150		اندونيسيا	Kilo		
	South Africa	5,803,630	4,877	48,770		جنوب افريقيا	Kilo		
	United States	5,803,630	4,877	48,770		الولايات المتحدة الامريكية	Kilo		
<b>Total</b>		<b>1,237,227,042</b>	<b>1,044,249</b>	<b>10,980,474</b>	<b>0</b>			<b>المجموع</b>	
<b>Pebbles, gravel, broken or crushed stone, of a kind commonly used for concrete aggregates, for road metalling or for railway or other ballast, shingle and flint, whether or not heattreated</b>	China	66,390,100	55,790	26,000		الصين	Kilo	حصى وحصباء وأحجار مجروشة أو مكسرة من الأنواع المستعملة عادة للخرسانة أو لرصيف الطرق أو السكك الحديدية أو لأنواع الرصف الأخرى، حصى الشواطئ وأحجار صوان، وإن كانت معالجة بالحرارة	<b>25171000</b>
	Iran	684,535,500	575,250	2,908,320		ايران	Kilo		

**الاستيرادات السلعية (غير النفطية) حسب السلعة وبلد المنشأ لسنة 2019**  
**Imports (non oil) by commodity and origin country for the year 2019**

Con. Table (9) - Follow

تابع جدول (9) - يتبع

Commodity	Country	القيمة بالدينار	القيمة بالدولار	الوزن (كغم)	الكمية	بلد المنشأ	الوحدة القياسية	وصف السلعة	HS
		Value(I.D)	Value(\$)	Weight(K.G)	Quantity		Unit		
<b>Total</b>		750,925,600	631,040	2,934,320	0			المجموع	
? Macadam of slag, dross or similar industrial waste, whether or not incorporating the materials cited in subheading 2517.10	Iran	21,420,000	18,000	91,000		ايران	Kilo	حصباء خبث وحصباء، نفائيات صناعية مماثلة وإن اشتملت على مواد داخلة في البند الفرعي 2517.10	25172000
<b>Total</b>		21,420,000	18,000	91,000	0			المجموع	
<b>Gypsum</b>	China	1,041,798,531	875,461	289,020		الصين	Kilo	جبس	25201010
	Turkey	33,022,500	27,750	533,653		تركيا	Kilo		
	Iran	1,373,294,510	1,154,029	17,217,981		ايران	Kilo		
<b>Total</b>		2,448,115,541	2,057,240	18,040,654	0			المجموع	

**الإستيرادات السلعية (غير النفطية) حسب السلعة وبلد المنشأ لسنة 2019**  
**Imports (non oil) by commodity and origin country for the year 2019**

Con. Table (9) - Follow

تابع جدول (9) - يتبع

Commodity	Country	القيمة بالدينار	القيمة بالدولار	الوزن (كغم)	الكمية	بلد المنشأ	الوحدة القياسية	وصف السلعة	HS
		Value(I.D)	Value(\$)	Weight(K.G)	Quantity		Unit		
Other plasters (consisting of calcined gypsum or calcium sulphate) whether or not coloured, with or without small quantities of accelerators or retarders.	Jordan	10,710,000	9,000	18,000		المملكة الاردنية الهاشمية	Kilo	جص (جفصين) مؤلف من جبس مكلس أو كبريتيات الكالسيوم، وإن كان ملونا أو مضافا إليه كميات قليلة من المسرعات أو المعوقات.	25202090
	Saudi Arabia	6,109,460	5,134	102,000		المملكة العربية السعودية	Kilo		
	China	1,585,367,980	1,332,242	1,849,943		الصين	Kilo		
	Turkey	106,293,920	89,335	986,186		تركيا	Kilo		
	Iran	890,797,020	749,932	15,170,732		ايران	Kilo		
<b>Total</b>		<b>2,599,278,380</b>	<b>2,185,643</b>	<b>18,126,861</b>	<b>0</b>			<b>المجموع</b>	

**الاستيرادات السلعية (غير النفطية) حسب السلعة وبلد المنشأ لسنة 2019**  
**Imports (non oil) by commodity and origin country for the year 2019**

Con. Table (9) - Follow

تابع جدول (9) - يتبع

Commodity	Country	القيمة بالدينار	القيمة بالدولار	الوزن (كغم)	الكمية	بلد المنشأ	الوحدة القياسية	وصف السلعة	HS
		Value(I.D)	Value(\$)	Weight(K.G)	Quantity		Unit		
Limestone flux; limestone and other calcareous stone, of a kind used for the manufacture of lime or cement.	Iran	4,176,900	3,510	35,000		ايران	Kilo	أحجار ومواد كلسية مستعملة في صنع الكلس والإسمنت.	25210000
<b>Total</b>		4,176,900	3,510	35,000	0			المجموع	
Quicklime	Saudi Arabia	51,005,780	42,862	8,000		المملكة العربية السعودية	Kilo	كلس حي	25221000
<b>Total</b>		51,005,780	42,862	8,000	0			المجموع	
Slaked lime	Iran	104,740,230	88,017	959,780		ايران	Kilo	كلس مطفأ	25222000
<b>Total</b>		104,740,230	88,017	959,780	0			المجموع	
Hydraulic lime other than calcium oxide and hydroxide of heading 28.25.	Indonesia	130,900,000	110,000	100,000		اندونيسيا	Kilo	كلس مائي، باستثناء أكسيد وهيدروكسيد الكالسيوم الداخلة في البند 28.25.	25223000
<b>Total</b>		130,900,000	110,000	100,000	0			المجموع	
Cement clinkers, Portland cement	Syria	12,695,670	10,851	25,950		الجمهورية العربية السورية	Kilo	إسمنت مائي، بما فيه الإسمنت الممثل غير المطحون المسمى "كلنكر"، وإن كان ملوناً"	25231000

**الاستيرادات السلعية (غير النفطية) حسب السلعة وبلد المنشأ لسنة 2019**  
**Imports (non oil) by commodity and origin country for the year 2019**

Con. Table (9) - Follow

تابع جدول (9) - يتبع

Commodity	Country	القيمة بالدينار	القيمة بالدولار	الوزن (كغم)	الكمية	بلد المنشأ	الوحدة القياسية	وصف السلعة	HS
		Value(I.D)	Value(\$)	Weight(K.G)	Quantity		Unit		
	Jordan	14,280,000	12,000	25,000		المملكة الاردنية الهاشمية	Kilo		
	Oman	667,982,700	561,330	2,886,910		سلطنة عمان	Kilo		
	United Arab Em	565,392,800	475,120	6,483,400		الامارات العربية المتحدة	Kilo		
	China	1,743,453,530	1,465,087	23,314,380		الصين	Kilo		
	South Korea	542,050,188	455,504	141,495		كوريا الجنوبية	Kilo		
	Iran	98,973,212,730	83,170,767	872,676,219		ايران	Kilo		
	South Africa	1,266,344,450	1,064,155	25,228,000		جنوب افريقيا	Kilo		
	Canada	33,329,520	28,008	700,200		كندا	Kilo		
<b>Total</b>		<b>103,818,741,588</b>	<b>87,242,822</b>	<b>931,481,554</b>	<b>0</b>			<b>المجموع</b>	
<b>White cement, whether or not artificially coloured</b>	Jordan	257,040,000	216,000	2,160,000		المملكة الاردنية الهاشمية	Kilo	اسمنت بورتلاند ابيض وإن تم تلوينه اصطناعيا	<b>25232100</b>
	Kuwait	10,710,000	9,000	90,000		الكويت	Kilo		
	Saudi Arabia	131,835,340	110,786	1,115,151		المملكة العربية السعودية	Kilo		
	Oman	14,280,000	12,000	120,000		سلطنة عمان	Kilo		
	United Arab Em	3,570,000	3,000	30,000		الامارات العربية المتحدة	Kilo		
	Germany	3,689,000	3,100	51,000		المانيا	Kilo		
	European Unio	3,570,000	3,000	30,000		الاتحاد الاوربي	Kilo		
	China	35,938,000	30,200	366,000		الصين	Kilo		
	Turkey	545,703,060	458,574	4,585,740		تركيا	Kilo		
	Iran	4,847,250,870	4,073,853	51,051,445		ايران	Kilo		
	India	14,280,000	12,000	120,000		الهند	Kilo		

**الاستيرادات السلعية (غير النفطية) حسب السلعة وبلد المنشأ لسنة 2019**  
**Imports (non oil) by commodity and origin country for the year 2019**

Con. Table (9) - Follow

تابع جدول (9) - يتبع

Commodity	Country	القيمة بالدينار	القيمة بالدولار	الوزن (كغم)	الكمية	بلد المنشأ	الوحدة القياسية	وصف السلعة	HS
		Value(I.D)	Value(\$)	Weight(K.G)	Quantity		Unit		
	Malaysia	3,570,000	3,000	30,000		ماليزيا	Kilo		
	United States of America	14,280,000	12,000	120,000		الولايات المتحدة الأمريكية	Kilo		
<b>Total</b>		<b>5,885,716,270</b>	<b>4,946,513</b>	<b>59,869,336</b>	<b>0</b>			<b>المجموع</b>	
<b>Other Portland cement</b>	Jordan	123,485,500	103,850	1,011,000		المملكة الاردنية الهاشمية	Kilo	اسمنت عادي	<b>25232910</b>
	Saudi Arabia	12,233,200	10,280	102,800		المملكة العربية السعودية	Kilo		
	Bahrain	10,895,640	9,156	91,560		البحرين	Kilo		
	United Arab Emirates	85,670,600	73,100	91,800		الإمارات العربية المتحدة	Kilo		
	China	1,817,689,200	1,527,480	1,638,800		الصين	Kilo		
	South Korea	28,674,240	24,096	238,460		كوريا الجنوبية	Kilo		
	Turkey	11,662,000	9,800	98,000		تركيا	Kilo		
	Iran	2,053,545,100	1,726,010	16,194,460		ايران	Kilo		
	Malaysia	2,856,000	2,400	24,000		ماليزيا	Kilo		
	United States of America	29,103,830	24,457	244,570		الولايات المتحدة الأمريكية	Kilo		
	Mexico	27,605,620	23,198	231,980		المكسيك	Kilo		
<b>Total</b>		<b>4,203,420,930</b>	<b>3,533,827</b>	<b>19,967,430</b>	<b>0</b>			<b>المجموع</b>	
<b>Sulphate resistant cement</b>	Saudi Arabia	64,260,000	54,000	526,000		المملكة العربية السعودية	Kilo	اسمنت مقاوم للملاح	<b>25232920</b>
	Oman	352,751,700	296,430	3,010,000		سلطنة عمان	Kilo		
	United Arab Emirates	336,072,660	282,414	3,492,160		الإمارات العربية المتحدة	Kilo		
	Germany	77,678,440	65,276	650,000		المانيا	Kilo		
	China	242,516,050	203,795	2,254,644		الصين	Kilo		
	Iran	70,267,150	59,225	631,000		ايران	Kilo		



**الاستيرادات السلعية (غير النفطية) حسب السلعة وبلد المنشأ لسنة 2019**  
**Imports (non oil) by commodity and origin country for the year 2019**

Con. Table (9) - Follow

تابع جدول (9) - يتبع

Commodity	Country	القيمة بالدينار	القيمة بالدولار	الوزن (كغم)	الكمية	بلد المنشأ	الوحدة القياسية	وصف السلعة	HS
		Value(I.D)	Value(\$)	Weight(K.G)	Quantity		Unit		
	United States	166,292,980	139,742	1,380,000		الولايات المتحدة الأمريكية	Kilo		
<b>Total</b>		1,309,838,980	1,100,882	11,943,804	0			المجموع	
<b>Aluminous cement</b>	United Arab Em	142,657,200	119,880	239,760		الإمارات العربية المتحدة	Kilo	إسمنت أوميني (322)	<b>25233000</b>
<b>Total</b>		142,657,200	119,880	239,760	0			المجموع	
<b>Other hydraulic cements</b>	Oman	104,735,470	88,013	816,667		سلطنة عمان	Kilo	أنواع إسمنت مائي أخرى	<b>25239000</b>
	United Arab Em	142,657,200	119,880	1,008,345		الإمارات العربية المتحدة	Kilo		
	Belgium	59,370,290	49,891	831,517		بلجيكا	Kilo		
	China	129,144,750	108,525	971,628		الصين	Kilo		
	South Korea	239,028,077	200,864	672,667		كوريا الجنوبية	Kilo		
	Iran	47,659,500	40,050	355,000		ايران	Kilo		
<b>Total</b>		722,595,287	607,223	4,655,824	0			المجموع	
<b>ASBESTOS .</b>	Turkey	824,670	693	5,000		تركيا	Kilo	حرير صخري (أسبستوس أو أميانت)	<b>25240000</b>
<b>Total</b>		824,670	693	5,000	0			المجموع	

**الاستيرادات السلعية (غير النفطية) حسب السلعة وبلد المنشأ لسنة 2019**  
**Imports (non oil) by commodity and origin country for the year 2019**

Con. Table (9) - Follow

تابع جدول (9) - يتبع

Commodity	Country	القيمة بالدينار	القيمة بالدولار	الوزن (كغم)	الكمية	بلد المنشأ	الوحدة القياسية	وصف السلعة	HS
		Value(I.D)	Value(\$)	Weight(K.G)	Quantity		Unit		
Talc, uncrushed whether or not roughly trimmed or merely cut, by sawing or otherwise, into blocks or slabs of a rectangular (including square) shape: talc.	China	122,473,610	102,919	102,000		الصين	Kilo	طلق طبيعي (حجر دهني)، غير مجروشة ولا مسحوقة وإن كان مشذبا تشذيبا أوليا أو مقطعا فقط، بالنشر أو بغيره، إلى كتل أو ألواح مربعة أو مستطيلة	25261020
<b>Total</b>		122,473,610	102,919	102,000	0			المجموع	
Natural sodium borates and concentrates thereof (whether or not calcined)	China	4,983,720	4,188	4,188		الصين	Kilo	بورات صوديوم طبيعي ومركزاته (وإن كانت مكلسة)	25281000
<b>Total</b>		4,983,720	4,188	4,188	0			المجموع	
Kieserite, epsomite (natural magnesium sulphates)	Iran	41,578,600	34,940	74,000		ايران	Kilo	كيسرايت ايسوميت (ملح ايسوم) (سلفات) (مغنيزيوم طبيعي)	25302000
	Malaysia	32,087,160	26,964	50,400		ماليزيا	Kilo		
<b>Total</b>		73,665,760	61,904	124,400	0			المجموع	
<b>Total chapter</b>		<b>219,077,406,267</b>	<b>184,484,787</b>	<b>1,402,547,103</b>	<b>0</b>			مجموع الفصل	

الاستيرادات السلعية (غير النفطية) حسب السلعة وبلد المنشأ لسنة 2019

Imports (non oil) by commodity and origin country for the year 2019

Con. Table (9) - Follow

تابع جدول (9) - يتبع

Commodity	Country	القيمة بالدينار	القيمة بالدولار	الوزن (كغم)	الكمية	بلد المنشأ	الوحدة القياسية	وصف السلعة	HS
		Value(I.D)	Value(\$)	Weight(K.G)	Quantity		Unit		
Ores, slag and ash.								خامات معادن وخبثها ورمادها	26
Roasted iron pyrites	Iran	48,258,070	40,553	428,030		ايران	Kilo	بيريت حديد محمص (رماد البيريت)	26012000
<b>Total</b>		48,258,070	40,553	428,030	0			المجموع	
Manganese ores and concentrates, including ferruginous manganese ores and concentrates with a manganese content of 20 % or more, calculated on the dry weight.	Iran	12,138,000	10,200	33,260		ايران	Kilo	خامات منغنيز ومركزاتها، بما فيها خامات الحديد ومركزاتها المحتوية على منغنيز بنسبة تعادل 20% أو أكثر وزنا محسوبة على المنتج الجاف	26020000
<b>Total</b>		12,138,000	10,200	33,260	0			المجموع	
Aluminium ores and concentrates.	Iran	11,344,569,350	9,533,405	81,759,500		ايران	Kilo	خامات ألومنيوم ومركزاتها	26060000
	India	68,879,580	57,882	40,000		الهند	Kilo		
	United States of America	39,587,730	33,267	40,000		الولايات المتحدة الأمريكية	Kilo		
	Canada	57,999,410	48,739	40,000		كندا	Kilo		
<b>Total</b>		11,511,036,070	9,673,293	81,879,500	0			المجموع	
Zinc ores and concentrates.	Canada	29,750	25	6		كندا	Kilo	خامات زنك (توتياء) ومركزاتها	26080000

**الاستيرادات السلعية (غير النفطية) حسب السلعة وبلد المنشأ لسنة 2019**  
**Imports (non oil) by commodity and origin country for the year 2019**

Con. Table (9) - Follow

تابع جدول (9) - يتبع

Commodity	Country	القيمة بالدينار	القيمة بالدولار	الوزن (كغم)	الكمية	بلد المنشأ	الوحدة القياسية	وصف السلعة	HS
		Value(I.D)	Value(\$)	Weight(K.G)	Quantity		Unit		
<b>Total</b>		29,750	25	6	0			المجموع	
Granulated slag (slag sand) from the manufacture of iron or steel.	Germany	7,886,130	6,627	66,270		المانيا	Kilo	خبث محبب (رمل خبث) ناتج عن صناعات الحديد الصب والحديد والصلب	26180000
	Iran	59,358,390	49,881	498,810		ايران	Kilo		
<b>Total</b>		67,244,520	56,508	565,080	0			المجموع	
Other Slag, ash and residues Containing mainly zinc	India	59,396,470	49,913	825,000		الهند	Kilo	غيرها من رماد وبقايا - مات الجلفنة محتوية بصورة رئيسية على زنك	26201900
<b>Total</b>		59,396,470	49,913	825,000	0			المجموع	
<b>Total chapter</b>		<b>11,698,102,880</b>	<b>9,830,492</b>	<b>83,730,876</b>	<b>0</b>			مجموع الفصل	
Mineral fuels, mineral oils and products of their distillation; bituminous substances; mineral waxes.								وقود معدني, زيوت معدنية ومنتجات تقطيرها، مواد قارية، شموع معدنية	27

**الاستيرادات السلعية (غير النفطية) حسب السلعة وبلد المنشأ لسنة 2019**  
**Imports (non oil) by commodity and origin country for the year 2019**

Con. Table (9) - Follow

تابع جدول (9) - يتبع

Commodity	Country	القيمة بالدينار	القيمة بالدولار	الوزن (كغم)	الكمية	بلد المنشأ	الوحدة القياسية	وصف السلعة	HS
		Value(I.D)	Value(\$)	Weight(K.G)	Quantity		Unit		
Briquettes, ovoids and similar solid fuels manufactured from coal	China	6,693,750	5,625	11,250		الصين	Kilo	فحم حجري مكثل (كرات أو قوالب) ومواد وقود صلبة مماثلة مصنوعة من فحم حجري	27012000
<b>Total</b>		6,693,750	5,625	11,250	0			المجموع	
PEAT ( INCLUDING PEAT LITTER ), WHETHER OR NOT AGGLOMERATED for use as agricultural dust	Iran	85,275,400	71,660	143,320		ايران	Kilo	خنور (طحلب الوقود ) بما في ذلك قش الخنور وان كان مكثلا للاستخدام في تربية زراعية او لتحسين خواص التربة	27030010
<b>Total</b>		85,275,400	71,660	143,320	0			المجموع	
Pitch	United Arab Em	12,797,260	10,754	125,000		الامارات العربية المتحدة	Kilo	زفت	27081000
	China	68,794,840	57,811	24,521		الصين	Kilo		
	Iran	151,063,360	126,944	371,290		ايران	Kilo		
<b>Total</b>		232,655,460	195,509	520,811	0			المجموع	
Natural gasoline_ Light oils and preparations	United Arab Em	7,949,065,530	6,679,887	7,991,275	7,991,275	الامارات العربية المتحدة	LTR	بنزين طبيعي من زيوت ومحضرات خفيفة تافئا من زيوت نפט او المواد المعدنية القارية	27101114
	China	14,137,200	11,880	23,760	27,000	الصين	LTR		
<b>Total</b>		7,963,202,730	6,691,767	8,015,035	8,018,275			المجموع	

الاستيرادات السلعية (غير النفطية) حسب السلعة وبلد المنشأ لسنة 2019

Imports (non oil) by commodity and origin country for the year 2019

Con. Table (9) - Follow

تابع جدول (9) - يتبع

Commodity	Country	القيمة بالدينار	القيمة بالدولار	الوزن (كغم)	الكمية	بلد المنشأ	الوحدة القياسية	وصف السلعة	HS
		Value(I.D)	Value(\$)	Weight(K.G)	Quantity		Unit		
Engine diesel	Jordan	134,251,040	112,816	231,770	236,857	المملكة الاردنية الهاشمية	LTR	زيوت ديزل للمحركات	27101131
	Lebanon	204,556,240	171,896	646,226	67,042	لبنان	LTR		
	Saudi Arabia	309,400,000	260,000	497,000	483,000	المملكة العربية السعودية	LTR		
	Oman	18,912,670	15,893	59,748	6,199	سلطنة عمان	LTR		
	United Arab Em	4,163,086,590	3,498,879	3,215,731	5,044,858	الامارات العربية المتحدة	LTR		
	United Kingdom	435,540,000	366,000	299,160	299,637	المملكة المتحدة	LTR		
	France	70,515,830	59,257	86,114	86,243	فرنسا	LTR		
	Italy	67,830,000	57,000	80,000	122,000	ايطاليا	LTR		
	Belgium	267,190,700	224,530	382,000	368,176	بلجيكا	LTR		
	Germany	284,521,860	239,094	562,730	183,758	المانيا	LTR		
	Netherlands	15,086,820	12,678	25,356	20,000	هولندا	LTR		
	European Union	267,750	225	846	88	الاتحاد الاوربي	LTR		
	Russian Federation	124,950,000	105,000	30,000	210,000	روسيا الاتحادية	LTR		
	Ukraine	11,900,000	10,000	8,000	8,000	اوكرانيا	LTR		
	China	12,944,122,613	10,878,483	116,324,346	65,449,831	الصين	LTR		
	North Korea	54,145,000	45,500	36,400	36,400	كوريا الشمالية	LTR		
	South Korea	825,860	694	694	694	كوريا الجنوبية	LTR		
	Turkey	49,385,000	41,500	156,015	16,186	تركيا	LTR		
	India	73,282,580	61,582	82,055	82,108	الهند	LTR		
Malaysia	10,710,000	9,000	5,000	10,000	ماليزيا	LTR			
United States of America	1,455,962,501	1,223,498	2,772,693	1,651,953	الولايات المتحدة الامريكية	LTR			
Canada	8,310,960	6,984	1,000	12,000	كندا	LTR			
<b>Total</b>		<b>20,704,754,014</b>	<b>17,400,509</b>	<b>125,502,884</b>	<b>74,395,030</b>			<b>المجموع</b>	

**الاستيرادات السلعية (غير النفطية) حسب السلعة وبلد المنشأ لسنة 2019**  
**Imports (non oil) by commodity and origin country for the year 2019**

Con. Table (9) - Follow

تابع جدول (9) - يتبع

Commodity	Country	القيمة بالدينار	القيمة بالدولار	الوزن (كغم)	الكمية	بلد المنشأ	الوحدة القياسية	وصف السلعة	HS
		Value(I.D)	Value(\$)	Weight(K.G)	Quantity		Unit		
Other Fuel oils	United States of America	2,278,077	1,914	8,423	9,572	الولايات المتحدة الأمريكية	LTR	زيوت وقوداخر	27101149
<b>Total</b>		2,278,077	1,914	8,423	9,572			المجموع	
Base oils	United Arab Emirates	77,945,000	65,500	131,000	119,000	الإمارات العربية المتحدة	LTR	زيوت تزييت اساسية	27101911
	Belgium	173,180,700	145,530	294,000	264,600	بلجيكا	LTR		
<b>Total</b>		251,125,700	211,030	425,000	383,600			المجموع	
Gasoline engine lubricating oil	United Arab Emirates	465,704,120	391,348	188,483	195,674	الإمارات العربية المتحدة	LTR	زيوت تزييت اساسية للمحركات التي يتم الاشتعال فيها بالشرر	27101912
	Belgium	503,370,000	423,000	203,728	211,500	بلجيكا	LTR		
	Germany	11,900,000	10,000	4,816	5,000	ألمانيا	LTR		
	European Union	47,600,000	40,000	19,265	20,000	الاتحاد الاوربي	LTR		
<b>Total</b>		1,028,574,120	864,348	416,292	432,174			المجموع	
Automatic transmission fluid lubricating oil	Jordan	10,788,540	9,066	18,132	18,000	المملكة الاردنية الهاشمية	LTR	زيوت لنافل الحركة الاتوماتيكية	27101915
<b>Total</b>		10,788,540	9,066	18,132	18,000			المجموع	
Cleansing oils	China	288,985,550	242,845	60,000	170,000	الصين	LTR	زيوت التنظيف	27101992
	United States of America	36,876,910	30,989	10,173	11,560	الولايات المتحدة الأمريكية	LTR		
<b>Total</b>		325,862,460	273,834	70,173	181,560			المجموع	
hydraulic brakes oils	Jordan	11,816,700	9,930	19,860	19,800	المملكة الاردنية الهاشمية	LTR	زيوت الفرامل الهيدروليكية	27101994
	China	2,182,326,720	1,833,888	3,667,776	3,667,770	الصين	LTR		
<b>Total</b>		2,194,143,420	1,843,818	3,687,636	3,687,570			المجموع	

**الاستيرادات السلعية (غير النفطية) حسب السلعة وبلد المنشأ لسنة 2019**  
**Imports (non oil) by commodity and origin country for the year 2019**

Con. Table (9) - Follow

تابع جدول (9) - يتبع

Commodity	Country	القيمة بالدينار	القيمة بالدولار	الوزن (كغم)	الكمية	بلد المنشأ	الوحدة القياسية	وصف السلعة	HS
		Value(I.D)	Value(\$)	Weight(K.G)	Quantity		Unit		
Transformer and circuit breaker oils	Russian Feder	40,100,620	33,698	3,500	12,500	روسيا الاتحادية	LTR	زيوت المحولات وقاطعات التيار الكهربائي	27101996
<b>Total</b>		40,100,620	33,698	3,500	12,500			المجموع	
White oils (paraffin oil, Vaseline oil)	Iran	95,426,100	80,190	55,980	89,980	ايران	LTR	زيوت بيضاء ( مثل زيت الفازلين وزيت البارافين )	27101997
<b>Total</b>		95,426,100	80,190	55,980	89,980			المجموع	
Greases	United Arab Em	397,888,400	334,360	1,337,440	1,337,400	الامارات العربية المتحدة	LTR	زيوت محضرات التشحيم	27101998
<b>Total</b>		397,888,400	334,360	1,337,440	1,337,400			المجموع	
Petroleum jelly	Lebanon	69,279,420	58,218	15,000		لبنان	Kilo	هلام نفطي (فازلين)	27121000
	China	10,710,000	9,000	20,000		الصين	Kilo		
	Iran	12,792,500	10,750	33,000		ايران	Kilo		
<b>Total</b>		92,781,920	77,968	68,000	0			المجموع	
Paraffin wax for candle industry	Bahrain	33,627,020	28,258	18,000		البحرين	Kilo	شمع بارافين لصنع شموع الاضاءة يحتوي على أقل من 0.75% وزنا من الزيت	27122010
	United Arab Em	4,969,440	4,176	4,176		الامارات العربية المتحدة	Kilo		
	China	32,777,360	27,544	47,233		الصين	Kilo		
<b>Total</b>		71,373,820	59,978	69,409	0			المجموع	
Petroleum bitumen	European Unio	5,950,000	5,000	14,000		الاتحاد الاوربي	Kilo	قار نفطي	27132000
<b>Total</b>		5,950,000	5,000	14,000	0			المجموع	



**الاستيرادات السلعية (غير النفطية) حسب السلعة وبلد المنشأ لسنة 2019**  
**Imports (non oil) by commodity and origin country for the year 2019**

Con. Table (9) - Follow

تابع جدول (9) - يتبع

Commodity	Country	القيمة بالدينار	القيمة بالدولار	الوزن (كغم)	الكمية	بلد المنشأ	الوحدة القياسية	وصف السلعة	HS
		Value(I.D)	Value(\$)	Weight(K.G)	Quantity		Unit		
Other residues of petroleum oils or of oils obtained from bituminous minerals	United Arab Em	4,857,104,000	4,081,600	5,860,148		الامارات العربية المتحدة	Kilo	بقايا أخرى من زيوت نפט أو من زيوت مواد معدنية قارية	27139000
<b>Total</b>		4,857,104,000	4,081,600	5,860,148	0			المجموع	
Bitumen and asphalt, natural	Jordan	1,891,174,200	1,616,180	16,161,800		المملكة الاردنية الهاشمية	Kilo	قار واسفلت طبيعيا	27149010
	China	784,968,030	659,637	701,006		الصين	Kilo		
	United States of America	2,350,250	1,975	100,000		الولايات المتحدة الامريكية	Kilo		
<b>Total</b>		2,678,492,480	2,277,792	16,962,806	0			المجموع	

**الاستيرادات السلعية (غير النفطية) حسب السلعة وبلد المنشأ لسنة 2019**  
**Imports (non oil) by commodity and origin country for the year 2019**

Con. Table (9) - Follow

تابع جدول (9) - يتبع

Commodity	Country	القيمة بالدينار	القيمة بالدولار	الوزن (كغم)	الكمية	بلد المنشأ	الوحدة القياسية	وصف السلعة	HS
		Value(I.D)	Value(\$)	Weight(K.G)	Quantity		Unit		
Bituminous mixtures based on natural asphalt, on natural bitumen, on petroleum bitumen, on mineral tar or on mineral tar pitch (for example, bituminous mastics, cutbacks).	Jordan	2,338,079,740	1,967,544	18,611,787		المملكة الاردنية الهاشمية	Kilo	مخاليط قارية أساسها الأسفلت أو القار الطبيعيان أو القار النفطي أو القطران المعدني أو زفت القطران المعدني مثل المعاجين القارية). ("كت باك")	27150000
	Kuwait	375,412,870	315,473	2,369,493		الكويت	Kilo		
	Saudi Arabia	85,694,280	72,012	715,258		المملكة العربية السعودية	Kilo		
	Bahrain	67,192,160	56,464	520,386		البحرين	Kilo		
	United Arab Em	1,421,457,380	1,194,502	12,381,992		الإمارات العربية المتحدة	Kilo		
	Egypt	6,069,000	5,100	51,000		جمهورية مصر العربية	Kilo		
	United Kingdom	23,424,377	19,684	22,600		المملكة المتحدة	Kilo		
	Netherlands	5,950,000	5,000	17,000		هولندا	Kilo		
	Spain	10,531,500	8,850	20,000		اسبانيا	Kilo		
	European Union	109,387,180	91,922	161,826		الاتحاد الاوربي	Kilo		
	China	1,605,768,150	1,349,385	3,093,839		الصين	Kilo		
	North Korea	54,763,800	46,020	61,360		كوريا الشمالية	Kilo		

الاستيرادات السلعية (غير النفطية) حسب السلعة وبلد المنشأ لسنة 2019

Imports (non oil) by commodity and origin country for the year 2019

Con. Table (9) - Follow

تابع جدول (9) - يتبع

Commodity	Country	القيمة بالدينار	القيمة بالدولار	الوزن (كغم)	الكمية	بلد المنشأ	الوحدة القياسية	وصف السلعة	HS
		Value(I.D)	Value(\$)	Weight(K.G)	Quantity		Unit		
	South Korea	701,536,249	589,526	881,282		كوريا الجنوبية	Kilo		
	Turkey	32,963,000	27,700	102,000		تركيا	Kilo		
	Iran	1,599,240,190	1,344,101	8,675,205		ايران	Kilo		
	India	49,087,500	41,250	41,250		الهند	Kilo		
	Malaysia	21,420,000	18,000	25,000		ماليزيا	Kilo		
	United States	103,256,300	86,770	110,080		الولايات المتحدة الامريكية	Kilo		
	Canada	1,447,040	1,216	12,160		كندا	Kilo		
<b>Total</b>		<b>8,612,680,716</b>	<b>7,240,519</b>	<b>47,873,518</b>	<b>0</b>			<b>المجموع</b>	
<b>Total chapter</b>		<b>49,657,151,727</b>	<b>41,760,185</b>	<b>211,063,757</b>	<b>88,565,661</b>			<b>مجموع الفصل</b>	
<b>Inorganic chemicals; organic or inorganic compounds of precious metals, of rare-earth metals, of radioactive elements or of isotopes</b>								منتجات كيمياوية غير عضوية؛ مركبات عضوية أو غير عضوية من معادن ثمينة أو من معادن أثرية نادرة أو من عناصر مشعة أو من نظائر (إيزوتوب)	<b>28</b>
<b>Chlorine</b>	Jordan	292,466,300	245,770	144,571		المملكة الاردنية الهاشمية	Kilo	كلور	<b>28011000</b>
	Kuwait	341,863,200	287,280	346,337		الكويت	Kilo		
	Saudi Arabia	556,035,830	467,257	487,338		المملكة العربية السعودية	Kilo		
	China	537,474,600	459,380	456,913		الصين	Kilo		
	Turkey	468,562,500	393,750	391,635		تركيا	Kilo		
	Iran	10,583,183,091	8,896,773	7,319,857		ايران	Kilo		

**الاستيرادات السلعية (غير النفطية) حسب السلعة وبلد المنشأ لسنة 2019**  
**Imports (non oil) by commodity and origin country for the year 2019**

Con. Table (9) - Follow

تابع جدول (9) - يتبع

Commodity	Country	القيمة بالدينار	القيمة بالدولار	الوزن (كغم)	الكمية	بلد المنشأ	الوحدة القياسية	وصف السلعة	HS
		Value(I.D)	Value(\$)	Weight(K.G)	Quantity		Unit		
<b>Total</b>		12,779,585,521	10,750,210	9,146,651	0			المجموع	
<b>Hydrogen</b>	Kuwait	4,655,280	3,912	3,754		الكويت	Kilo	هيدروجين	28041000
	Thailand	14,851,200	12,480	140,800		تايلند	Kilo		
<b>Total</b>		19,506,480	16,392	144,554	0			المجموع	
<b>Helium</b>	Qatar	68,544,000	57,600	2,400		قطر	Kilo	هليوم	28042910
	Algeria	648,124,150	548,515	19,209		الجزائر	Kilo		
	China	98,317,800	82,620	2,900		الصين	Kilo		
<b>Total</b>		814,985,950	688,735	24,509	0			المجموع	
<b>Nitrogen</b>	Kuwait	7,985,138,000	6,710,200	23,130,730		الكويت	Kilo	نيتروجين (أزوت)	28043000
	Qatar	1,428,000	1,200	2,400		قطر	Kilo		
	Egypt	321,300,000	270,000	10,000		جمهورية مصر العربية	Kilo		
	Algeria	189,270,690	159,051	3,198,734		الجزائر	Kilo		
	United Kingdom	511,700,000	430,000	9,500		المملكة المتحدة	Kilo		
	Germany	607,655,650	510,635	10,000		المانيا	Kilo		
	Greece	49,385,000	41,500	138,333		اليونان	Kilo		
	China	11,823,840	9,936	20,000		الصين	Kilo		
	Iran	1,118,027,610	939,519	2,765,641		ايران	Kilo		
	United States of America	5,886,895,847	4,946,971	125,000		الولايات المتحدة الأمريكية	Kilo		
<b>Total</b>		16,682,624,637	14,019,012	29,410,338	0			المجموع	
<b>Oxygen</b>	Kuwait	448,035,000	376,500	1,550,296		الكويت	Kilo	أوكسجين	28044000
	United Kingdom	41,289,085	34,697	52,800		المملكة المتحدة	Kilo		
	China	349,191,220	293,438	285,218		الصين	Kilo		
	Iran	291,778,480	245,192	767,915		ايران	Kilo		
	United States of America	17,263,330	14,507	29,014		الولايات المتحدة الأمريكية	Kilo		
<b>Total</b>		1,147,557,115	964,334	2,685,243	0			المجموع	

**الاستيرادات السلعية (غير النفطية) حسب السلعة وبلد المنشأ لسنة 2019**  
**Imports (non oil) by commodity and origin country for the year 2019**

Con. Table (9) - Follow

تابع جدول (9) - يتبع

Commodity	Country	القيمة بالدينار	القيمة بالدولار	الوزن (كغم)	الكمية	بلد المنشأ	الوحدة القياسية	وصف السلعة	HS
		Value(I.D)	Value(\$)	Weight(K.G)	Quantity		Unit		
Silicon Containing by weight not less than 99.99 % of silicon	Jordan	10,115,000	8,500	17,000		المملكة الاردنية الهاشمية	Kilo	سليسيوم (سليكون) محتوى على ما لا يقل عن 99.99% من السليسيوم (سليكون)	28046100
	Kuwait	107,100,000	90,000	300,000		الكويت	Kilo		
	Saudi Arabia	3,570,000	3,000	10,000		المملكة العربية السعودية	Kilo		
	United Arab Em	39,270,000	33,000	30,000		الامارات العربية المتحدة	Kilo		
	Belgium	7,140,000	6,000	20,000		بلجيكا	Kilo		
	Netherlands	51,765,000	43,500	87,000		هولندا	Kilo		
	China	627,025,560	527,022	354,742		الصين	Kilo		
	South Korea	7,140,000	6,000	20,000		كوريا الجنوبية	Kilo		
	Turkey	13,090,000	11,000	8,000		تركيا	Kilo		
	Iran	275,485,000	231,500	747,000		ايران	Kilo		
United States o	44,032,380	37,002	27,324		الولايات المتحدة الامريكية	Kilo			
<b>Total</b>		<b>1,185,732,940</b>	<b>996,524</b>	<b>1,621,066</b>	<b>0</b>			<b>المجموع</b>	
Other Silicon	United Arab Em	39,270,000	33,000	33,000		الامارات العربية المتحدة	Kilo	غيره من سليسيوم(سليكون)	28046900
	China	10,710,000	9,000	18,000		الصين	Kilo		
	Indonesia	142,800,000	120,000	100,460		اندونيسيا	Kilo		
<b>Total</b>		<b>192,780,000</b>	<b>162,000</b>	<b>151,460</b>	<b>0</b>			<b>المجموع</b>	
Selenium	China	77,887,047	65,451	8,000		الصين	Kilo	سيلينيوم	28049000
	India	55,331,121	46,497	8,000		الهند	Kilo		
<b>Total</b>		<b>133,218,168</b>	<b>111,948</b>	<b>16,000</b>	<b>0</b>			<b>المجموع</b>	
Sodium	China	7,913,500	6,650	6,650		الصين	Kilo	صوديوم	28051100

**الإستيرادات السلعية (غير النفطية) حسب السلعة وبلد المنشأ لسنة 2019**  
**Imports (non oil) by commodity and origin country for the year 2019**

Con. Table (9) - Follow

تابع جدول (9) - يتبع

Commodity	Country	القيمة بالدينار	القيمة بالدولار	الوزن (كغم)	الكمية	بلد المنشأ	الوحدة القياسية	وصف السلعة	HS
		Value(I.D)	Value(\$)	Weight(K.G)	Quantity		Unit		
	South Korea	129,261,370	108,623	108,623		كوريا الجنوبية	Kilo		
	Iran	21,723,450	18,255	44,505		ايران	Kilo		
<b>Total</b>		<b>158,988,320</b>	<b>133,528</b>	<b>159,778</b>	<b>0</b>			<b>المجموع</b>	
<b>Hydrogen chloride (hydrochloric acid)</b>	Kuwait	340,935,000	286,500	1,146,000		الكويت	Kilo	كلورور هيدروجين (حمض كلور هيدريك)	<b>28061000</b>
	Iran	326,712,120	274,548	1,084,472		ايران	Kilo		
	United States of America	204,680,000	172,000	688,000		الولايات المتحدة الأمريكية	Kilo		
<b>Total</b>		<b>872,327,120</b>	<b>733,048</b>	<b>2,918,472</b>	<b>0</b>			<b>المجموع</b>	
<b>Chlorosulphuric acid</b>	Kuwait	85,085,000	71,500	286,000		الكويت	Kilo	حمض كلوروكبريتيك	<b>28062000</b>
	China	204,680,000	172,000	484,000		الصين	Kilo		
	Iran	283,815,000	238,500	954,000		ايران	Kilo		
<b>Total</b>		<b>573,580,000</b>	<b>482,000</b>	<b>1,724,000</b>	<b>0</b>			<b>المجموع</b>	
<b>NITRIC ACID; SULPHONITRIC ACIDS.</b>	Jordan	8,925,000	7,500	25,000		المملكة الاردنية الهاشمية	Kilo	حمض ازوتيك (نتريك) ، احماض سلفوننتريك	<b>28080000</b>
	Saudi Arabia	8,925,000	7,500	25,000		المملكة العربية السعودية	Kilo		
	Oman	7,437,500	6,250	25,000		سلطنة عمان	Kilo		
	Iran	218,246,000	183,400	723,000		ايران	Kilo		
<b>Total</b>		<b>243,533,500</b>	<b>204,650</b>	<b>798,000</b>	<b>0</b>			<b>المجموع</b>	
<b>Nitric acid</b>	Iran	2,737,000	2,300	2,000		ايران	Kilo	حمض ازوتيك (نتريك)	<b>28080010</b>
<b>Total</b>		<b>2,737,000</b>	<b>2,300</b>	<b>2,000</b>	<b>0</b>			<b>المجموع</b>	
<b>Sulphonitric acid</b>	Iran	985,431,860	828,094	2,653,140		ايران	Kilo	احماض سلفوننتريك	<b>28080020</b>
<b>Total</b>		<b>985,431,860</b>	<b>828,094</b>	<b>2,653,140</b>	<b>0</b>			<b>المجموع</b>	

**الاستيرادات السلعية (غير النفطية) حسب السلعة وبلد المنشأ لسنة 2019**  
**Imports (non oil) by commodity and origin country for the year 2019**

Con. Table (9) - Follow

تابع جدول (9) - يتبع

Commodity	Country	القيمة بالدينار	القيمة بالدولار	الوزن (كغم)	الكمية	بلد المنشأ	الوحدة القياسية	وصف السلعة	HS
		Value(I.D)	Value(\$)	Weight(K.G)	Quantity		Unit		
Phosphoric acid	China	256,963,840	215,936	35,200		الصين	Kilo	حمض فسفوريك	28092010
<b>Total</b>		256,963,840	215,936	35,200	0			المجموع	
Hydrogen fluoride (hydrofluoric acid)	Kuwait	163,625,000	137,500	550,000		الكويت	Kilo	فليورور الهيدروجين (حمض فليور هيدريك)	28111100
	China	6,545,000	5,500	22,000		الصين	Kilo		
	Iran	32,725,000	27,500	110,000		ايران	Kilo		
	United States of America	6,545,000	5,500	22,000		الولايات المتحدة الامريكية	Kilo		
<b>Total</b>		209,440,000	176,000	704,000	0			المجموع	
Carbon dioxide	Kuwait	1,988,490,000	1,671,000	3,918,520		الكويت	Kilo	ثاني أكسيد الكربون	28112100
	United Arab Emirates	3,154,690	2,651	10,000		الإمارات العربية المتحدة	Kilo		
	China	4,165,000	3,500	14,000		الصين	Kilo		
	Iran	10,719,520	9,008	36,032		ايران	Kilo		
	United States of America	58,740,780	49,362	50,000		الولايات المتحدة الامريكية	Kilo		
<b>Total</b>		2,065,269,990	1,735,521	4,028,552	0			المجموع	
Other Chlorides and chloride oxides	China	11,900,000	10,000	20,000		الصين	Kilo	غيرها من - كلوريدات وأوكاسيد كلوريدات	28121090
	United States of America	2,620,380	2,202	117		الولايات المتحدة الامريكية	Kilo		
<b>Total</b>		14,520,380	12,202	20,117	0			المجموع	
Sodium hydroxide ,Solid	Kuwait	732,987,640	615,956	2,325,052		الكويت	Kilo	هيدروكسيد الصوديوم (صود كاوي) جامد	28151100

**الاستيرادات السلعية (غير النفطية) حسب السلعة وبلد المنشأ لسنة 2019**  
**Imports (non oil) by commodity and origin country for the year 2019**

Con. Table (9) - Follow

تابع جدول (9) - يتبع

Commodity	Country	القيمة بالدينار	القيمة بالدولار	الوزن (كغم)	الكمية	بلد المنشأ	الوحدة القياسية	وصف السلعة	HS
		Value(I.D)	Value(\$)	Weight(K.G)	Quantity		Unit		
	Saudi Arabia	5,950,000	5,000	20,000		المملكة العربية السعودية	Kilo		
	United Arab Em	26,905,900	22,610	90,440		الإمارات العربية المتحدة	Kilo		
	China	59,937,920	50,368	134,000		الصين	Kilo		
	Iran	739,912,120	621,988	2,295,015		ايران	Kilo		
	Malaysia	32,130,000	27,000	64,133		ماليزيا	Kilo		
<b>Total</b>		<b>1,597,823,580</b>	<b>1,342,922</b>	<b>4,928,640</b>	<b>0</b>			<b>المجموع</b>	
<b>Sodium hydroxide In aqueous solution (soda lye or liquid soda)</b>	Jordan	163,648,800	137,520	1,398,000		المملكة الاردنية الهاشمية	Kilo	هيدروكسيد الصوديوم في محلول مائي (غسل صود كاوي)	<b>28151200</b>
	Kuwait	117,393,500	98,650	1,227,000		الكويت	Kilo		
	Saudi Arabia	7,437,500	6,250	32,500		المملكة العربية السعودية	Kilo		
	European Unio	458,154,760	385,004	233,000		الاتحاد الاوربي	Kilo		
	China	71,632,050	60,195	119,000		الصين	Kilo		
	Iran	292,688,830	245,957	969,220		ايران	Kilo		
<b>Total</b>		<b>1,110,955,440</b>	<b>933,576</b>	<b>3,978,720</b>	<b>0</b>			<b>المجموع</b>	
<b>Peroxides of sodium or potassium</b>	Iran	39,648,420	33,318	127,780		ايران	Kilo	فوق أوكسيدات الصوديوم أو البوتاسيوم	<b>28153000</b>
<b>Total</b>		<b>39,648,420</b>	<b>33,318</b>	<b>127,780</b>	<b>0</b>			<b>المجموع</b>	
<b>Hydroxide and peroxide of magnesium</b>	Sweden	79,968,000	67,200	3,000		السويد	Kilo	هيدروكسيد وفوق أوكسيد المغنيزيوم	<b>28161000</b>
	Germany	54,740,000	46,000	3,000		المانيا	Kilo		



**الاستيرادات السلعية (غير النفطية) حسب السلعة وبلد المنشأ لسنة 2019**  
**Imports (non oil) by commodity and origin country for the year 2019**

Con. Table (9) - Follow

تابع جدول (9) - يتبع

Commodity	Country	القيمة بالدينار	القيمة بالدولار	الوزن (كغم)	الكمية	بلد المنشأ	الوحدة القياسية	وصف السلعة	HS
		Value(I.D)	Value(\$)	Weight(K.G)	Quantity		Unit		
<b>Total</b>		134,708,000	113,200	6,000	0			المجموع	
<b>Other Chromium oxides and hydroxides.</b>	China	99,812,440	83,876	8,500		الصين	Kilo	غيرها من أوكسيدات وهيدروكسيدات الكروم.	<b>28199000</b>
<b>Total</b>		99,812,440	83,876	8,500	0			المجموع	
<b>Iron oxides and hydroxides</b>	Saudi Arabia	31,000,690	26,051	150		المملكة العربية السعودية	Kilo	أوكسيدات وهيدروكسيدات الحديد	<b>28211000</b>
	China	16,279,200	13,680	57,300		الصين	Kilo		
	Thailand	13,090,000	11,000	44,000		تايلند	Kilo		
	United States of America	4,269,720	3,588	3,500		الولايات المتحدة الأمريكية	Kilo		
<b>Total</b>		64,639,610	54,319	104,950	0			المجموع	
<b>Earth colours ,earth colours containing 70 % or more by weight of combined iron evaluated as Fe2O3.</b>	China	34,997,900	29,410	72,320		الصين	Kilo	أترية ملونة محتوية على 70% أو أكثر وزنا من الحديد المتحد مقدرا على أساس أوكسيد الحديدك Fe2O3.	<b>28212000</b>
	Iran	2,510,736,670	2,109,887	46,201,476		ايران	Kilo		
	India	11,005,120	9,248	42,000		الهند	Kilo		
<b>Total</b>		2,556,739,690	2,148,545	46,315,796	0			المجموع	
<b>Titanium oxides.</b>	Saudi Arabia	964,019,000	810,100	560,000		المملكة العربية السعودية	Kilo	أوكسيدات التيتانيوم	<b>28230000</b>

**الاستيرادات السلعية (غير النفطية) حسب السلعة وبلد المنشأ لسنة 2019**  
**Imports (non oil) by commodity and origin country for the year 2019**

Con. Table (9) - Follow

تابع جدول (9) - يتبع

Commodity	Country	القيمة بالدينار	القيمة بالدولار	الوزن (كغم)	الكمية	بلد المنشأ	الوحدة القياسية	وصف السلعة	HS
		Value(I.D)	Value(\$)	Weight(K.G)	Quantity		Unit		
	China	662,868,080	557,032	68,000		الصين	Kilo		
	Thailand	11,424,000	9,600	5,000		تايلند	Kilo		
<b>Total</b>		<b>1,638,311,080</b>	<b>1,376,732</b>	<b>633,000</b>	<b>0</b>			<b>المجموع</b>	
<b>Lithium oxide and hydroxide</b>	Thailand	59,500,000	50,000	19,294		تايلند	Kilo	أوكسيد وهيدروكسيد الليثيوم	<b>28252000</b>
<b>Total</b>		<b>59,500,000</b>	<b>50,000</b>	<b>19,294</b>	<b>0</b>			<b>المجموع</b>	
<b>Vanadium oxides and hydroxides</b>	Albania	216,412,210	181,859	128,400		البانيا	Kilo	أوكسيدات وهيدروكسيدات الفاناديوم	<b>28253000</b>
	Kazakhstan	585,792,970	492,263	85,000		كازخستان	Kilo		
	United States of America	203,418,600	170,940	55,400		الولايات المتحدة الأمريكية	Kilo		
<b>Total</b>		<b>1,005,623,780</b>	<b>845,062</b>	<b>268,800</b>	<b>0</b>			<b>المجموع</b>	
<b>Fluorides :Sodium: aluminium</b>	Turkey	77,532,963	65,154	10,000		تركيا	Kilo	فلوريدات من نشادر امونيوم او صوديوم	<b>28261100</b>
<b>Total</b>		<b>77,532,963</b>	<b>65,154</b>	<b>10,000</b>	<b>0</b>			<b>المجموع</b>	
<b>FLUOROSILICATES, OF SODIUM OR OF POTASSIUM .</b>	United Arab Emirates	80,245,270	67,433	53,100		الامارات العربية المتحدة	Kilo	فلوروسليكات صوديوم او بوتاسيوم	<b>28262000</b>
	Slovenia	29,966,580	25,182	27,750		سلوفينيا	Kilo		
	China	355,003,180	298,322	149,005		الصين	Kilo		
	South Korea	49,427,554	41,536	15,000		كوريا الجنوبية	Kilo		
	Iran	40,707,520	34,208	57,000		ايران	Kilo		
	United States of America	41,476,260	34,854	42,000		الولايات المتحدة الأمريكية	Kilo		

**الاستيرادات السلعية (غير النفطية) حسب السلعة وبلد المنشأ لسنة 2019**  
**Imports (non oil) by commodity and origin country for the year 2019**

Con. Table (9) - Follow

تابع جدول (9) - يتبع

Commodity	Country	القيمة بالدينار	القيمة بالدولار	الوزن (كغم)	الكمية	بلد المنشأ	الوحدة القياسية	وصف السلعة	HS
		Value(I.D)	Value(\$)	Weight(K.G)	Quantity		Unit		
<b>Total</b>		596,826,364	501,535	343,855	0			المجموع	
<b>Sodium hexafluoroaluminate (synthetic cryolite)</b>	China	35,625,030	29,937	119,748		الصين	Kilo	سادس فليوروالومينات الصوديوم (كربوليت تركيبي)	28263000
<b>Total</b>		35,625,030	29,937	119,748	0			المجموع	
<b>Ammonium chloride</b>	China	82,657,400	69,460	50,000		الصين	Kilo	كلوريد النشادر (الأمونيوم)	28271000
<b>Total</b>		82,657,400	69,460	50,000	0			المجموع	
<b>Calcium chloride</b>	United Arab Em	10,763,550	9,045	36,000		الإمارات العربية المتحدة	Kilo	كلوريد الكالسيوم	28272000
	Iran	1,373,991,850	1,154,615	8,600,682		إيران	Kilo		
	United States of	95,729,550	80,445	86,000		الولايات المتحدة الأمريكية	Kilo		
<b>Total</b>		1,480,484,950	1,244,105	8,722,682	0			المجموع	
<b>chlorideOf aluminium</b>	China	86,385,670	72,593	145,186		الصين	Kilo	كلوريد من ألومينيوم	28273200
<b>Total</b>		86,385,670	72,593	145,186	0			المجموع	
<b>chlorideOf iron</b>	China	231,297,087	194,368	385,630		الصين	Kilo	كلوريد من حديد	28273300
	Iran	202,585,600	170,240	350,860		إيران	Kilo		
	India	134,058,855	112,655	557,180		الهند	Kilo		
<b>Total</b>		567,941,542	477,263	1,293,670	0			المجموع	
<b>Otherchloride</b>	Germany	130,782,190	109,901	314,003		ألمانيا	Kilo	كلوريدات أخرى	28273900
	Iran	187,436,900	157,510	450,028		إيران	Kilo		
<b>Total</b>		318,219,090	267,411	764,031	0			المجموع	

الاستيرادات السلعية (غير النفطية) حسب السلعة وبلد المنشأ لسنة 2019

Imports (non oil) by commodity and origin country for the year 2019

Con. Table (9) - Follow

تابع جدول (9) - يتبع

Commodity	Country	القيمة بالدينار	القيمة بالدولار	الوزن (كغم)	الكمية	بلد المنشأ	الوحدة القياسية	وصف السلعة	HS
		Value(I.D)	Value(\$)	Weight(K.G)	Quantity		Unit		
Chloride oxides and chloride hydroxides Of copper :	China	2,244,340	1,886	7,544		الصين	Kilo	أوكسيكلورورات وهيدروكسيكلورورات من نحاس	28274100
	Argentina	2,760,800	2,320	9,280		الارجنتين	Kilo		
<b>Total</b>		5,005,140	4,206	16,824	0			المجموع	
Bromides of sodium or of potassium	China	58,652,720	49,288	1,000		الصين	Kilo	برومورات الصوديوم أو البوتاسيوم	28275100
		58,652,720	49,288	1,000	0			المجموع	
Commercial calcium hypochlorite and other calcium hypochlorites	China	113,288,000	95,200	190,400		الصين	Kilo	هيبوكلوريت الكالسيوم التجاري وهيبوكلوريتات كالسيوم أخرى	28281000
	Iran	39,590,110	33,269	165,580		ايران	Kilo		
<b>Total</b>		152,878,110	128,469	355,980	0			المجموع	
Sodium hypochlorite	Kuwait	1,308,031,340	1,099,186	4,425,452		الكويت	Kilo	هيبو كلوريت الصوديوم	28289010
	China	33,349,750	28,025	45,000		الصين	Kilo		
	Turkey	38,080,000	32,000	123,842		تركيا	Kilo		
	Iran	607,093,450	510,255	2,054,665		ايران	Kilo		
<b>Total</b>		1,986,554,540	1,669,466	6,648,959	0			المجموع	
Potassium hypochlorite	China	14,994,000	12,600	12,600		الصين	Kilo	هيبو كلوريت البوتاسيوم	28289020
	Iran	369,071,360	310,144	1,737,540		ايران	Kilo		
<b>Total</b>		384,065,360	322,744	1,750,140	0			المجموع	

**الاستيرادات السلعية (غير النفطية) حسب السلعة وبلد المنشأ لسنة 2019**  
**Imports (non oil) by commodity and origin country for the year 2019**

Con. Table (9) - Follow

تابع جدول (9) - يتبع

Commodity	Country	القيمة بالدينار	القيمة بالدولار	الوزن (كغم)	الكمية	بلد المنشأ	الوحدة القياسية	وصف السلعة	HS
		Value(I.D)	Value(\$)	Weight(K.G)	Quantity		Unit		
Other hypochlorites	Iran	141,219,680	118,672	2,514,036		ايران	Kilo	غيرها من هيبوكلوريتات؛ هيبوكلوريت الكالسيوم التجاري؛ كلوريتات؛ هيبوبروميتات.	28289090
<b>Total</b>		141,219,680	118,672	2,514,036	0			المجموع	
Sodium sulphides	China	52,621,800	44,220	132,000		الصين	Kilo	كبريتيدات الصوديوم	28301000
<b>Total</b>		52,621,800	44,220	132,000	0			المجموع	
CADMIUM SULPHIDE .	United Arab Em	8,925,000	7,500	30,000		الامارات العربية المتحدة	Kilo	كبريتيد الكاديوم	28303000
	China	5,682,250,000	4,775,000	10,050		الصين	Kilo		
<b>Total</b>		5,691,175,000	4,782,500	40,050	0			المجموع	
Sodium sulphites	Iran	11,305,000	9,500	38,000		ايران	Kilo	كبريتيتات الصوديوم	28321000
<b>Total</b>		11,305,000	9,500	38,000	0			المجموع	
SulphidesOf aluminium	China	1,087,172,100	913,590	1,465,240		الصين	Kilo	كبريتات من ألومنيوم	28332200
<b>Total</b>		1,087,172,100	913,590	1,465,240	0			المجموع	
Alums	Germany	4,950,400	4,160	13,867		المانيا	Kilo	شب	28333000
	European Union	2,975,000	2,500	7,200		الاتحاد الاوربي	Kilo		
	Indonesia	7,336,163,170	6,164,843	900,000		هنكاري	Kilo		
	China	1,115,014,530	936,987	2,531,340		الصين	Kilo		
	South Korea	3,171,350	2,665	3,000		كوريا الجنوبية	Kilo		
	Turkey	732,519,554	615,563	2,143,192		تركيا	Kilo		
	Iran	146,516,370	123,123	488,489		ايران	Kilo		
	India	9,051,140	7,606	27,081		الهند	Kilo		
	United States of America	6,736,860	5,758	5,000		الولايات المتحدة الامريكية	Kilo		

**الاستيرادات السلعية (غير النفطية) حسب السلعة وبلد المنشأ لسنة 2019**  
**Imports (non oil) by commodity and origin country for the year 2019**

Con. Table (9) - Follow

تابع جدول (9) - يتبع

Commodity	Country	القيمة بالدينار	القيمة بالدولار	الوزن (كغم)	الكمية	بلد المنشأ	الوحدة القياسية	وصف السلعة	HS
		Value(I.D)	Value(\$)	Weight(K.G)	Quantity		Unit		
	Mexico	8,378,790	7,041	23		المكسيك	Kilo		
<b>Total</b>		9,365,477,164	7,870,246	6,119,192	0			المجموع	
<b>Other Nitrites</b>	United States of America	9,400,950	8,035	8,000		الولايات المتحدة الأمريكية	Kilo	غيرها من نترات	<b>28342900</b>
<b>Total</b>		9,400,950	8,035	8,000	0			المجموع	
<b>Calcium hydrogenorthophosphate ("dicalcium phosphate")</b>	European Union	61,225,500	51,450	17,000		الاتحاد الاوربي	Kilo	هيدروجين أورثوفوسفات الكالسيوم (فوسفات ثنائي الكالسيوم)	<b>28352500</b>
<b>Total</b>		61,225,500	51,450	17,000	0			المجموع	
<b>Sodium hydrogencarbonate (sodium bicarbonate)</b>	European Union	5,725,090	4,811	19,244		الاتحاد الاوربي	Kilo	كربونات الصوديوم الهيدروجينية (بيكربونات الصوديوم) (ثاني كربونات الصوديوم)	<b>28363000</b>
	China	11,900,000	10,000	100,149		الصين	Kilo		
	Turkey	43,799,140	36,806	240,000		تركيا	Kilo		
	Iran	38,602,410	32,439	129,750		ايران	Kilo		
<b>Total</b>		100,026,640	84,056	489,143	0			المجموع	
<b>Potassium carbonates</b>	China	18,849,600	15,840	120,000		الصين	Kilo	كربونات البوتاسيوم	<b>28364000</b>
	Turkey	46,676,560	39,224	297,151		تركيا	Kilo		
	Iran	2,143,613,640	1,801,356	13,007,786		ايران	Kilo		
<b>Total</b>		2,209,139,800	1,856,420	13,424,937	0			المجموع	
<b>Calcium carbonate</b>	Jordan	4,165,000	3,500	35,000		المملكة الاردنية الهاشمية	Kilo	كربونات الكالسيوم	<b>28365000</b>
	Kuwait	453,800,550	381,345	1,505,580		الكويت	Kilo		
	Saudi Arabia	71,995,000	60,500	223,349		المملكة العربية السعودية	Kilo		

**الاستيرادات السلعية (غير النفطية) حسب السلعة وبلد المنشأ لسنة 2019**  
**Imports (non oil) by commodity and origin country for the year 2019**

Con. Table (9) - Follow

تابع جدول (9) - يتبع

Commodity	Country	القيمة بالدينار	القيمة بالدولار	الوزن (كغم)	الكمية	بلد المنشأ	الوحدة القياسية	وصف السلعة	HS
		Value(I.D)	Value(\$)	Weight(K.G)	Quantity		Unit		
	France	233,538,690	196,251	24,000		فرنسا	Kilo		
	Italy	202,353,550	170,045	235,570		ايطاليا	Kilo		
	Belgium	267,521,520	224,808	38,000		بلجيكا	Kilo		
	Germany	79,472,960	66,784	55,568		المانيا	Kilo		
	Netherlands	52,461,150	44,085	88,170		هولندا	Kilo		
	China	2,610,472,830	2,193,927	2,191,278		الصين	Kilo		
	South Korea	254,654,050	213,995	218,000		كوريا الجنوبية	Kilo		
	Turkey	26,703,600	22,440	179,520		تركيا	Kilo		
	Iran	4,558,201,978	3,830,519	38,441,561		ايران	Kilo		
	India	11,067,000	9,300	18,600		الهند	Kilo		
	Kazakhstan	25,787,300	21,670	12,000		كازخستان	Kilo		
<b>Total</b>		<b>8,852,195,178</b>	<b>7,439,169</b>	<b>43,266,196</b>	<b>0</b>			<b>المجموع</b>	
<b>Cyanides and cyanide oxidesOf sodium</b>	China	28,738,500	24,150	1,680		الصين	Kilo	سيانيدات وأكاسيد السيانيدات من صوديوم	<b>28371100</b>
<b>Total</b>		<b>28,738,500</b>	<b>24,150</b>	<b>1,680</b>	<b>0</b>			<b>المجموع</b>	
<b>Other Cyanides and cyanide oxidesOf sodium</b>	India	208,250,000	175,000	80,000		الهند	Kilo	غيرها من سيانيدات وأكاسيد السيانيدات من صوديوم	<b>28371900</b>
<b>Total</b>		<b>208,250,000</b>	<b>175,000</b>	<b>80,000</b>	<b>0</b>			<b>المجموع</b>	
<b>Sodium metasilicates</b>	China	28,630,210	24,059	49,000		الصين	Kilo	ميتاسيليكات الصوديوم	<b>28391100</b>
<b>Total</b>		<b>28,630,210</b>	<b>24,059</b>	<b>49,000</b>	<b>0</b>			<b>المجموع</b>	
<b>OtherSodium metasilicates</b>	Turkey	12,852,000	10,800	24,640		تركيا	Kilo	غيرها من ميتاسيليكات الصوديوم	<b>28391900</b>

**الاستيرادات السلعية (غير النفطية) حسب السلعة وبلد المنشأ لسنة 2019**  
**Imports (non oil) by commodity and origin country for the year 2019**

Con. Table (9) - Follow

تابع جدول (9) - يتبع

Commodity	Country	القيمة بالدينار	القيمة بالدولار	الوزن (كغم)	الكمية	بلد المنشأ	الوحدة القياسية	وصف السلعة	HS
		Value(I.D)	Value(\$)	Weight(K.G)	Quantity		Unit		
<b>Total</b>		12,852,000	10,800	24,640	0			المجموع	
<b>Potassium permanganate</b>	China	25,525,500	21,450	25,000		الصين	Kilo	برمنغنات البوتاسيوم	<b>28416100</b>
<b>Total</b>		25,525,500	21,450	25,000	0			المجموع	
<b>Other Other salts of inorganic acids or peroxyacids (including aluminosilicates whether or not chemically defined), other than azides.</b>	United States of America	124,327,630	104,477	10,000		الولايات المتحدة الأمريكية	Kilo	أملاح أخرى من أحماض غير عضوية أو فوق أكاسيد أحماض غير عضوية عدا السيليكات المزدوجة أو المركبة غير الازوتورات	<b>28429000</b>
<b>Total</b>		124,327,630	104,477	10,000	0			المجموع	
<b>Natural uranium prepared for medical purposes</b>	Netherlands	329,338,450	276,755	2,904		هولندا	Kilo	يورانيوم طبيعي ومركباته؛ معدة لأغراض طبية	<b>28441010</b>
	Turkey	3,584,280	3,012	32		تركيا	Kilo		
	South Africa	34,986,000	29,400	309		جنوب أفريقيا	Kilo		
<b>Total</b>		367,908,730	309,167	3,245	0			المجموع	



الاستيرادات السلعية (غير النفطية) حسب السلعة وبلد المنشأ لسنة 2019  
Imports (non oil) by commodity and origin country for the year 2019

Con. Table (9) - Follow

تابع جدول (9) - يتبع

Commodity	Country	القيمة بالدينار	القيمة بالدولار	الوزن (كغم)	الكمية	بلد المنشأ	الوحدة القياسية	وصف السلعة	HS
		Value(I.D)	Value(\$)	Weight(K.G)	Quantity		Unit		
Radioactive elements prepared for medical purposes	Lebanon	476,000	400	4		لبنان	Kilo	عناصر ونظائر - ومركبات مشعة غير تلك الداخلة في كل من البنود الفرعية 2844.10 أو 2844.20 خلانط، 2844.30 وتبدلات (بما فيها الخلانط المعدنية الخزفية سيرمت" ومنتجات" خزفية ومخالط محتوية على هذه العناصر أو النظائر أو المركبات؛ رواسب مشعة معدة لأغراض طبية	28444010
	Netherlands	110,254,780	92,972	1,086		هولندا	Kilo		
	Bologna	23,636,790	20,133	398		بولونيا	Kilo		
	China	43,238,650	36,335	85		الصين	Kilo		
	Turkey	42,327,180	36,138	523		تركيا	Kilo		
	United States	89,366,940	76,382	1,661		الولايات المتحدة الأمريكية	Kilo		
<b>Total</b>		<b>309,300,340</b>	<b>262,360</b>	<b>3,757</b>	<b>0</b>			<b>المجموع</b>	

**الاستيرادات السلعية (غير النفطية) حسب السلعة وبلد المنشأ لسنة 2019**  
**Imports (non oil) by commodity and origin country for the year 2019**

Con. Table (9) - Follow

تابع جدول (9) - يتبع

Commodity	Country	القيمة بالدينار	القيمة بالدولار	الوزن (كغم)	الكمية	بلد المنشأ	الوحدة القياسية	وصف السلعة	HS
		Value(I.D)	Value(\$)	Weight(K.G)	Quantity		Unit		
Other radioactive elements	China	13,168,540	11,066	78		الصين	Kilo	غيرها من - عناصر ونظائر ومركبات مشعة غير تلك الداخلة في كل من البنود الفرعية 2844.10، 2844.20 أو 2844.30، خلانط وتبديدات (بما فيها الخلانط المعدنية الخزفية سيرمت" ومنتجات" خزفية ومخاليط محتوية على هذه العناصر أو النظائر أو المركبات؛ رواسب مشعة	28444090
	South Korea	16,366,070	13,753	4		كوريا الجنوبية	Kilo		
	India	24,633,000	20,700	3		الهند	Kilo		
<b>Total</b>		<b>54,167,610</b>	<b>45,519</b>	<b>85</b>	<b>0</b>			<b>المجموع</b>	
Hydrogen peroxide, whether or not solidified with urea.	Thailand	11,424,000	9,600	62,500		تايلند	Kilo	فوق أكسيد الهيدروجين (ماء أكسيجيني)، وإن كان مجمد بالبولة (بوريا)	28470000
	<b>Total</b>	<b>11,424,000</b>	<b>9,600</b>	<b>62,500</b>	<b>0</b>			<b>المجموع</b>	
CarbidesOf calcium , whether or not chemically defined.	China	2,588,250,000	2,175,000	251,250		الصين	Kilo	كربورات (كربيدات) من كالسيوم، وإن كانت محددة أو غير محددة الصفات كيميائيا	28491000
	<b>Total</b>	<b>2,588,250,000</b>	<b>2,175,000</b>	<b>251,250</b>	<b>0</b>			<b>المجموع</b>	

الاستيرادات السلعية (غير النفطية) حسب السلعة وبلد المنشأ لسنة 2019  
Imports (non oil) by commodity and origin country for the year 2019

Con. Table (9) - Follow

تابع جدول (9) - يتبع

Commodity	Country	القيمة بالدينار	القيمة بالدولار	الوزن (كغم)	الكمية	بلد المنشأ	الوحدة القياسية	وصف السلعة	HS
		Value(I.D)	Value(\$)	Weight(K.G)	Quantity		Unit		
Distilled water, conductivity water and similar water	Syria	9,652,500	8,250	5,000		الجمهورية العربية السورية	Kilo	ماء مقطر وماء قابل للتوصيل الكهربائي وماء ذو نقاوة مماثلة	28510010
	Saudi Arabia	33,206,990	28,321	75,000		المملكة العربية السعودية	Kilo		
	Sweden	421,260	354	242		السويد	Kilo		
	European Union	64,170,750	53,925	269,625		الاتحاد الاوربي	Kilo		
	China	29,331,120	24,648	86,150		الصين	Kilo		
	Iran	439,110	369	2,460		ايران	Kilo		
	United States of America	12,495,000	10,500	21,000		الولايات المتحدة الامريكية	Kilo		
<b>Total</b>		<b>149,716,730</b>	<b>126,367</b>	<b>459,477</b>	<b>0</b>			<b>المجموع</b>	
OTHER INORGANIC, LIQUIFIED AIR, PRESSURISED AIR AND AMALGAMS, OTHER THAN AMALGAMS OF PRECIOUS METALS OTHER THAN CYANOGEN CHLORIDE.	European Union	54,145,000	45,500	22,700		الاتحاد الاوربي	Kilo	غيرها من مركبات غير عضوية أخرى (بما في ذلك الماء المقطر القابل للتوصيل الكهربائي والماء ذو النقاوة المماثلة)؛ هواء سائل (بما فيه الهواء السائل الذي نزعته منه الغازات النادرة)؛ هواء مضغوط؛ ملغمت غير ملغمت المعادن الثمينة.	28510090

**الاستيرادات السلعية (غير النفطية) حسب السلعة وبلد المنشأ لسنة 2019**  
**Imports (non oil) by commodity and origin country for the year 2019**

Con. Table (9) - Follow

تابع جدول (9) - يتبع

Commodity	Country	القيمة بالدينار	القيمة بالدولار	الوزن (كغم)	الكمية	بلد المنشأ	الوحدة القياسية	وصف السلعة	HS
		Value(I.D)	Value(\$)	Weight(K.G)	Quantity		Unit		
<b>Total</b>		54,145,000	45,500	22,700	0			المجموع	
<b>Total chapter</b>		<b>84,023,478,802</b>	<b>70,626,922</b>	<b>201,363,763</b>	<b>0</b>			مجموع الفصل	
<b>Organic chemicals.</b>								منتجات كيميائية عضوية	<b>29</b>
<b>Buta1,3diene and isoprene Unsaturated of Acyclic hydrocarbons.</b>	Switzerland	2,651,320	2,228	75		سويسرا	Kilo	بيوتا_1,3_دين وايزوبرين غير مشبع من هيدروكربونات لا دورية (لا حلقية)	<b>29012400</b>
<b>Total</b>		2,651,320	2,228	75	0			المجموع	
<b>Butene Unsaturated of Acyclic hydrocarbons.</b>	Sweden	66,045,000	55,500	35,000		السويد	Kilo	بيوتين من هيدروكربونات لا دورية (لا حلقية)	<b>29012960</b>
<b>Total</b>		66,045,000	55,500	35,000	0			المجموع	
<b>oXylene of Cyclic hydrocarbons.</b>	South Korea	24,740,100	20,790	6,750		كوريا الجنوبية	Kilo	أورثو_زيلين من -- هيدروكانات دورية(حلقية)	<b>29024100</b>
<b>Total</b>		24,740,100	20,790	6,750	0			المجموع	
<b>pXylene of Cyclic hydrocarbons.</b>	South Korea	59,428,600	49,940	54,400		كوريا الجنوبية	Kilo	بارا_زيلين من هيدروكانات دورية(حلقية)	<b>29024300</b>
	Taiwan (Formo	36,176,000	30,400	35,200		تايوان (فرموزا)	Kilo		
<b>Total</b>		95,604,600	80,340	89,600	0			المجموع	

**الاستيرادات السلعية (غير النفطية) حسب السلعة وبلد المنشأ لسنة 2019**  
**Imports (non oil) by commodity and origin country for the year 2019**

Con. Table (9) - Follow

تابع جدول (9) - يتبع

Commodity	Country	القيمة بالدينار	القيمة بالدولار	الوزن (كغم)	الكمية	بلد المنشأ	الوحدة القياسية	وصف السلعة	HS
		Value(I.D)	Value(\$)	Weight(K.G)	Quantity		Unit		
Naphthalene of Cyclic hydrocarbons.	United Arab Em	31,558,800	26,520	106,080		الامارات العربية المتحدة	Kilo	(حلقية)نفتالين من هيدروكربورات دورية	29029020
	European Unio	15,434,300	12,970	57,600		الاتحاد الاوربي	Kilo		
<b>Total</b>		46,993,100	39,490	163,680	0			المجموع	
Dichloromethane (methylene chloride) of Saturated chlorinated derivatives of acyclic hydrocarbons:	China	887,041,470	745,413	1,072,895		الصين	Kilo	ثنائي كلوروميثان (كلوريدالمثيلين ) من مشتقات الهيدروكربونات الالادورية (اللاحقية) الكلورية المشبعة	29031200
<b>Total</b>		887,041,470	745,413	1,072,895	0			المجموع	
Ethylene dichloride (ISO) (1,2-dichloroethane) of Saturated chlorinated derivatives of acyclic hydrocarbons:	Jordan	20,527,500	17,250	23,000		المملكة الاردنية الهاشمية	Kilo	1:2_ثنائي كلور وايتان_ (ثنائي كلوريد الاثيلين) من مشتقات الهيدروكربونات الالادورية (اللاحقية) الكلورية المشبعة	29031500
	China	31,416,000	26,400	15,000		الصين	Kilo		
<b>Total</b>		51,943,500	43,650	38,000	0			المجموع	

**الاستيرادات السلعية (غير النفطية) حسب السلعة وبلد المنشأ لسنة 2019**  
**Imports (non oil) by commodity and origin country for the year 2019**

Con. Table (9) - Follow

تابع جدول (9) - يتبع

Commodity	Country	القيمة بالدينار	القيمة بالدولار	الوزن (كغم)	الكمية	بلد المنشأ	الوحدة القياسية	وصف السلعة	HS
		Value(I.D)	Value(\$)	Weight(K.G)	Quantity		Unit		
Tetrachloroethylene (perchloroethylene) of Unsaturated chlorinated derivatives of acyclic hydrocarbons:	China	243,099,150	204,285	239,110		الصين	Kilo	رابع كلورو اثيلين (بيركلور اثيلين) من مشتقات كلورية غير مشبعة من هيدروكربورات لا دورية	29032300
<b>Total</b>		243,099,150	204,285	239,110	0			المجموع	
non	China	95,370,170	80,143	9,800		الصين	Kilo	برومو ميثان (ميثيل بروميد) من مشتقات هيدروكربورات لا دورية فليورية أو برومية أو يودية	29033020
<b>Total</b>		95,370,170	80,143	9,800	0			المجموع	
Dichlorodifluoromethane	France	11,360,930	9,547	19,094		فرنسا	Kilo	ثاني كلورو فلورو ميثان من مشتقات مهجنة من هيدروكربورات لا دورية، تحتوي على اثنين أو أكثر من هالوجينات مختلفة	29034200
	Belgium	8,771,490	7,371	14,742		بلجيكا	Kilo		
	China	136,089,590	114,361	508,280		الصين	Kilo		
	Malaysia	16,065,000	13,500	50,000		ماليزيا	Kilo		
<b>Total</b>		172,287,010	144,779	592,116	0			المجموع	

**الاستيرادات السلعية (غير النفطية) حسب السلعة وبلد المنشأ لسنة 2019**  
**Imports (non oil) by commodity and origin country for the year 2019**

Con. Table (9) - Follow

تابع جدول (9) - يتبع

Commodity	Country	القيمة بالدينار	القيمة بالدولار	الوزن (كغم)	الكمية	بلد المنشأ	الوحدة القياسية	وصف السلعة	HS
		Value(I.D)	Value(\$)	Weight(K.G)	Quantity		Unit		
Methanol (methyl alcohol) of Saturated monohydric alcohols	Saudi Arabia	33,320,000	28,000	61,952	70,400	المملكة العربية السعودية	LTR	ميثانول (كحول الميثيل) من كحولات احادية الهيدروكسيل مشبعة	29051100
	United States of America	54,127,150	45,485	9,185	10,438	الولايات المتحدة الامريكية	LTR		
<b>Total</b>		<b>87,447,150</b>	<b>73,485</b>	<b>71,137</b>	<b>80,838</b>			<b>المجموع</b>	
Benzyl alcohol	France	28,476,700	23,930	57,306	65,120	فرنسا	LTR	كحول البنزول من كحولات عطرية (ذات حلقة بنزين)	29062100
<b>Total</b>		<b>28,476,700</b>	<b>23,930</b>	<b>57,306</b>	<b>65,120</b>			<b>المجموع</b>	
Other Aromatic alcohol	Jordan	35,933,240	30,196	8,527	9,417	المملكة الاردنية الهاشمية	LTR	غيرها من كحولات دورية عطرية	29062900
	France	226,100,000	190,000	827	827	فرنسا	LTR		
	Germany	123,760,000	104,000	60	60	المانيا	LTR		
	European Union	16,645,720	13,988	33,181	37,705	الاتحاد الاوربي	LTR		
	Czech Republic	79,056,460	66,434	472	472	تشيك	LTR		
	China	180,665,800	151,820	5,344	6,073	الصين	LTR		
	India	5,652,500	4,750	30	30	الهند	LTR		
	<b>Total</b>		<b>667,813,720</b>	<b>561,188</b>	<b>48,441</b>	<b>54,584</b>			<b>المجموع</b>

**الاستيرادات السلعية (غير النفطية) حسب السلعة وبلد المنشأ لسنة 2019**  
**Imports (non oil) by commodity and origin country for the year 2019**

Con. Table (9) - Follow

تابع جدول (9) - يتبع

Commodity	Country	القيمة بالدينار	القيمة بالدولار	الوزن (كغم)	الكمية	بلد المنشأ	الوحدة القياسية	وصف السلعة	HS
		Value(I.D)	Value(\$)	Weight(K.G)	Quantity		Unit		
MONOMETHYL ETHERS OF ETHYLENE GLYCOL OR OF DIETHYLENE GLYCOL Ether?alcohols and their halogenated, sulphonated, nitrated or nitrosated derivatives	United Arab Em	3,308,934,362	2,780,618	3,326,967	3,393,032	الإمارات العربية المتحدة	LTR	إثيرات احادية المثيل من اثيلين جلايكول او ثنائي -إثيلين جلايكول- إثيرات كحولات ومشتقاتها المهلجنة أو المسفنة أو المنترزة أو المنترزة	29094200
	United Kingdom	2,393,959,832	2,011,730	223,325	351,006	المملكة المتحدة	LTR		
	China	2,889,038,030	2,427,762	604,990	656,511	الصين	LTR		
	India	136,800,734	114,959	85,522	97,184	الهند	LTR		
	United States of America	544,478,134	457,544	692,173	716,056	الولايات المتحدة الأمريكية	LTR		
<b>Total</b>		<b>9,273,211,092</b>	<b>7,792,613</b>	<b>4,932,977</b>	<b>5,213,789</b>			<b>المجموع</b>	



**الاستيرادات السلعية (غير النفطية) حسب السلعة وبلد المنشأ لسنة 2019**  
**Imports (non oil) by commodity and origin country for the year 2019**

Con. Table (9) - Follow

تابع جدول (9) - يتبع

Commodity	Country	القيمة بالدينار	القيمة بالدولار	الوزن (كغم)	الكمية	بلد المنشأ	الوحدة القياسية	وصف السلعة	HS
		Value(I.D)	Value(\$)	Weight(K.G)	Quantity		Unit		
Monobutyl ethers of ethylene glycol or of diethylene glycol Ether?alcohols and their halogenated, sulphonated, nitrated or nitrosated derivatives	Saudi Arabia	157,306,100	132,190	51,900		المملكة العربية السعودية	Kilo	إثيرات أحادية البوتيل من إثيلين غليكول أو ثاني إثيلين غليكول من اثيرات كحولات ومشتقاتها المهلجنة او المسلفنة او المنتزعة او المنتزعة	29094300
	China	130,900,000	110,000	100,000		الصين	Kilo		
<b>Total</b>		<b>288,206,100</b>	<b>242,190</b>	<b>151,900</b>	<b>0</b>			<b>المجموع</b>	
Other monoalkylethers of ethylene glycol or of diethylene glycol Ether?alcohols and their halogenated, sulphonated, nitrated or nitrosated derivatives	United Arab Em	127,496,600	107,140	28,000		الإمارات العربية المتحدة	Kilo	إثيرات أخرى أحادية الألكيل من إثيلين غليكول أو ثاني إثيلين غليكول من اثيرات كحولات و مشتقاتها المهلجنة او المسلفنة او المنترنة او المنتزعة	29094400
	United Kingdom	824,980,448	693,261	61,588		المملكة المتحدة	Kilo		

**الاستيرادات السلعية (غير النفطية) حسب السلعة وبلد المنشأ لسنة 2019**  
**Imports (non oil) by commodity and origin country for the year 2019**

Con. Table (9) - Follow

تابع جدول (9) - يتبع

Commodity	Country	القيمة بالدينار	القيمة بالدولار	الوزن (كغم)	الكمية	بلد المنشأ	الوحدة القياسية	وصف السلعة	HS
		Value(I.D)	Value(\$)	Weight(K.G)	Quantity		Unit		
	China	4,183,326,000	3,515,400	1,720,994		الصين	Kilo		
<b>Total</b>		5,135,803,048	4,315,801	1,810,582	0			المجموع	
<b>Methanal (formaldehyde) of Acyclic aldehydes without other oxygen function :</b>									
	Saudi Arabia	26,275,200	22,080	44,160		المملكة العربية السعودية	Kilo	ميثانال (فورمالدهيد) من ألدهيدات غير دورية دون وظيفة أوكسجينية أخرى	29121100
<b>Total</b>		26,275,200	22,080	44,160	0			المجموع	
<b>Cyclic polymers of aldehydes</b>									
	China	1,097,180,000	922,000	63,895		الصين	Kilo	بوليمرات دورية من ألدهيدات	29125000
<b>Total</b>		1,097,180,000	922,000	63,895	0			المجموع	
<b>Paraformaldehyde</b>									
	Saudi Arabia	37,485,000	31,500	93,000		المملكة العربية السعودية	Kilo	بارافورمالدهيد	29126000
	Iran	41,840,400	35,160	140,320		ايران	Kilo		
<b>Total</b>		79,325,400	66,660	233,320	0			المجموع	
<b>Butanone (methyl ethyl ketone) of Acyclic ketones without other oxygen function</b>									
	Iran	25,495,750	21,425	76,000		ايران	Kilo	بوتانون (ميثيل اثيل كيتون) من - كيتونات غير دورية (لا حلقية) دون وظيفة أوكسجينية	29141200
<b>Total</b>		25,495,750	21,425	76,000	0			المجموع	

**الاستيرادات السلعية (غير النفطية) حسب السلعة وبلد المنشأ لسنة 2019**  
**Imports (non oil) by commodity and origin country for the year 2019**

Con. Table (9) - Follow

تابع جدول (9) - يتبع

Commodity	Country	القيمة بالدينار	القيمة بالدولار	الوزن (كغم)	الكمية	بلد المنشأ	الوحدة القياسية	وصف السلعة	HS
		Value(I.D)	Value(\$)	Weight(K.G)	Quantity		Unit		
4-Methylpentan-2-one (methyl isobutyl ketone) of Acyclic ketones without other oxygen function	United Kingdom	21,341,627	17,934	250		المملكة المتحدة	Kilo	ميثيل بنتان-2-أون-4 -- (ميثيل إيزوبوتيل-كيتون) من كيتونات غير دورية (لا حلقية) دون وظيفة اوكسجينية	29141300
	Germany	105,862,400	88,960	230,000		المانيا	Kilo		
	China	164,220,000	138,000	137,639		الصين	Kilo		
<b>Total</b>		291,424,027	244,894	367,889	0			المجموع	
Phenylacetone (phenylpropanone) of Aromatic ketones without other oxygen function :	Jordan	22,876,560	19,224	9,600		المملكة الاردنية الهاشمية	Kilo	فينيل أسيتون (فينيل بروبان-2-أون) من كيتونات عطرية دون وظيفة اوكسجينية اخرى	29143100
	South Korea	14,115,899	11,862	8,821		كوريا الجنوبية	Kilo		
	<b>Total</b>		36,992,459	31,086	18,421	0			المجموع
Formic acid	Saudi Arabia	49,980,000	42,000	84,000		المملكة العربية السعودية	Kilo	حمض النمليك (الفورميك)	29151100
	Germany	12,734,190	10,701	3,500		المانيا	Kilo		
	<b>Total</b>		62,714,190	52,701	87,500	0			المجموع

**الاستيرادات السلعية (غير النفطية) حسب السلعة وبلد المنشأ لسنة 2019**  
**Imports (non oil) by commodity and origin country for the year 2019**

Con. Table (9) - Follow

تابع جدول (9) - يتبع

Commodity	Country	القيمة بالدينار	القيمة بالدولار	الوزن (كغم)	الكمية	بلد المنشأ	الوحدة القياسية	وصف السلعة	HS
		Value(I.D)	Value(\$)	Weight(K.G)	Quantity		Unit		
Acetic acid denatured and unusable as vinegar	China	158,793,600	133,440	107,520		الصين	Kilo	حمض الخليك محول وغير صالح للاستعمال كحل للاكل	29152110
	Malaysia	34,272,000	28,800	19,200		ماليزيا	Kilo		
<b>Total</b>		193,065,600	162,240	126,720	0			المجموع	
Acetic acid useable as vinegar	Lebanon	19,917,030	16,737	50,211		لبنان	Kilo	حمض الخليك صالح للاستعمال كحل للاكل	29152120
	Saudi Arabia	4,458,930	3,747	6,000		المملكة العربية السعودية	Kilo		
	China	76,494,390	64,281	59,200		الصين	Kilo		
	South Korea	258,766,690	217,451	143,760		كوريا الجنوبية	Kilo		
	India	26,775,000	22,500	42,500		الهند	Kilo		
	United States of America	51,408,000	43,200	28,800		الولايات المتحدة الامريكية	Kilo		
<b>Total</b>		437,820,040	367,916	330,471	0			المجموع	
Other	South Korea	146,370,000	123,000	246,000		كوريا الجنوبية	Kilo	غيرها من - استيرات حمض الخليك	29153900
<b>Total</b>		146,370,000	123,000	246,000	0			المجموع	
Other of Unsaturated acyclic monocarboxylic acids	Iran	6,545,000	5,500	22,000		ايران	Kilo	غيرها من - احماض كاربوكسيلية أحادية لا دورية غير مشبعة وأنهيدريداتها وهاليداتها وفوق أكاسيدها وفوق أكاسيد احماضها، ومشتقاتها	29161900
	United States of America	279,711,900	239,070	25,000		الولايات المتحدة الامريكية	Kilo		
<b>Total</b>		286,256,900	244,570	47,000	0			المجموع	

**الاستيرادات السلعية (غير النفطية) حسب السلعة وبلد المنشأ لسنة 2019**  
**Imports (non oil) by commodity and origin country for the year 2019**

Con. Table (9) - Follow

تابع جدول (9) - يتبع

Commodity	Country	القيمة بالدينار	القيمة بالدولار	الوزن (كغم)	الكمية	بلد المنشأ	الوحدة القياسية	وصف السلعة	HS
		Value(I.D)	Value(\$)	Weight(K.G)	Quantity		Unit		
Esters of phenylacetic acid Aromatic monocarboxylic acids	South Korea	291,735,640	245,156	125,000		كوريا الجنوبية	Kilo	استرات حمض فينيل الخليك من - أحماض كاربوكسيلية أحادية عطرية	29163500
	India	43,351,700	36,430	25,000		الهند	Kilo		
<b>Total</b>		335,087,340	281,586	150,000	0			المجموع	
Tartaric acid	China	1,618,148,910	1,359,789	778,200		الصين	Kilo	حمض تارتريك (الطرطير) ليمون دوزي	29181200
<b>Total</b>		1,618,148,910	1,359,789	778,200	0			المجموع	
Salts and esters of tartaric acid	China	478,380,000	402,000	804,000		الصين	Kilo	أملاح وإستيرات حمض الترتريك (الطرطير)	29181300
<b>Total</b>		478,380,000	402,000	804,000	0			المجموع	
Citric acid	Egypt	773,500,000	650,000	216,000		جمهورية مصر العربية	Kilo	حمض ستريك (حمض الليمون)	29181400
	China	1,634,789,000	1,377,100	1,446,200		الصين	Kilo		
<b>Total</b>		2,408,289,000	2,027,100	1,662,200	0			المجموع	
SALTS AND ESTERS OF CITRIC ACID,	Egypt	483,140,000	406,000	812,000		جمهورية مصر العربية	Kilo	أملاح وإستيرات حمض الستريك (حمض الليمون)	29181500
	India	64,791,930	54,447	15,000		الهند	Kilo		
<b>Total</b>		547,931,930	460,447	827,000	0			المجموع	
2,2Diphenylhydroxyacetic acid (benzilic acid)	Kuwait	162,792,000	136,800	540,000		الكويت	Kilo	ثاني فينيل 2، 2 - حامض هيدروكس اسيتيك (حامض التيريليك )	29181910
	Iran	99,484,000	83,600	330,000		ايران	Kilo		

**الاستيرادات السلعية (غير النفطية) حسب السلعة وبلد المنشأ لسنة 2019**  
**Imports (non oil) by commodity and origin country for the year 2019**

Con. Table (9) - Follow

تابع جدول (9) - يتبع

Commodity	Country	القيمة بالدينار	القيمة بالدولار	الوزن (كغم)	الكمية	بلد المنشأ	الوحدة القياسية	وصف السلعة	HS
		Value(I.D)	Value(\$)	Weight(K.G)	Quantity		Unit		
	Malaysia	9,044,000	7,600	30,000		ماليزيا	Kilo		
	Pakistan	9,044,000	7,600	30,000		باكستان	Kilo		
	United States of America	9,044,000	7,600	30,000		الولايات المتحدة الأمريكية	Kilo		
<b>Total</b>		<b>289,408,000</b>	<b>243,200</b>	<b>960,000</b>	<b>0</b>			<b>المجموع</b>	
<b>Monoethanolamine and its salts other than those containing more than one kind of oxygen function</b>									
	North Korea	125,664,000	105,600	48,000		كوريا الشمالية	Kilo	احادى ايثانول امين واملاحه من كحولات أمينية، غير تلك التي لها أكثر من وظيفة ،أوكسجينية واحدة	<b>29221100</b>
	South Africa	96,093,690	80,751	255,005		جنوب أفريقيا	Kilo		
<b>Total</b>		<b>221,757,690</b>	<b>186,351</b>	<b>303,005</b>	<b>0</b>			<b>المجموع</b>	
<b>Other of N,N-Dialkyl(methyl, ethyl, npropyl or isopropyl)2aminoethanols and their protonated salts :</b>									
	United Arab Emirates	30,940,000	26,000	54,000		الإمارات العربية المتحدة	Kilo	غيرها من N.N ثاني الكيل (ميثيل ايثيل ، N - بروبيل أو ايزوبروبيل)، 2_؛ كلورو اثيل امينات واملاحها البروتينية	<b>29221919</b>
	United Kingdom	1,153,609,491	969,420	36,000		المملكة المتحدة	Kilo		
	European Union	155,592,500	130,750	270,000		الاتحاد الاوربي	Kilo		
	India	59,262,000	49,800	90,000		الهند	Kilo		
	United States of America	30,345,000	25,500	54,000		الولايات المتحدة الأمريكية	Kilo		

**الاستيرادات السلعية (غير النفطية) حسب السلعة وبلد المنشأ لسنة 2019**  
**Imports (non oil) by commodity and origin country for the year 2019**

Con. Table (9) - Follow

تابع جدول (9) - يتبع

Commodity	Country	القيمة بالدينار	القيمة بالدولار	الوزن (كغم)	الكمية	بلد المنشأ	الوحدة القياسية	وصف السلعة	HS
		Value(I.D)	Value(\$)	Weight(K.G)	Quantity		Unit		
<b>Total</b>		1,429,748,991	1,201,470	504,000	0			المجموع	
<b>Methyldiethanolamine</b>	China	216,478,850	181,915	783,583		الصين	Kilo	ميثيل ثنائي ايثانول امين واملاحها البروتينية	<b>29221930</b>
<b>Total</b>		216,478,850	181,915	783,583	0			المجموع	
<b>Aminohydroxynaphthalenesulphonic acids and their salts of aminophenols, other than those containing more than one kind of oxygen function</b>	Iran	483,926,590	406,661	434,932		ايران	Kilo	أحماض أمينو هيدروكسي نفتالين سولفونيك وأملاحها من نافتولات امينية غير تلك التي تحتوى على أكثر من نوع واحد من الوظائف الاوksجينية	<b>29222100</b>
<b>Total</b>		483,926,590	406,661	434,932	0			المجموع	

الاستيرادات السلعية (غير النفطية) حسب السلعة وبلد المنشأ لسنة 2019  
Imports (non oil) by commodity and origin country for the year 2019

Con. Table (9) - Follow

تابع جدول (9) - يتبع

Commodity	Country	القيمة بالدينار	القيمة بالدولار	الوزن (كغم)	الكمية	بلد المنشأ	الوحدة القياسية	وصف السلعة	HS
		Value(I.D)	Value(\$)	Weight(K.G)	Quantity		Unit		
Amfepramone (INN), methadone (INN) and normethadone (INN); salts thereof of other than those containing more than one kind of oxygen function	United Kingdom	193,101,776	162,270	649,082		المملكة المتحدة	Kilo	(DCI) امفيبرامون -- (DCI) وميتادون (DCI): ونورميتادون أملاح هذه المنتجات من الدهيدات امينية وكيونات امينية وكيونات امينية غير تلك التي تحتوى على اكثر من نوع واحد من الوظائف الاوكسجينية	29223100
<b>Total</b>		193,101,776	162,270	649,082	0			المجموع	
Isocyanates	Iran	990,115,700	832,030	2,450,000		ايران	Kilo	إيزوسيانات	29291000
<b>Total</b>		990,115,700	832,030	2,450,000	0			المجموع	
Organic compounds - other inorganic.	United Arab Emirates	10,217,340	8,586	14,400		الامارات العربية المتحدة	Kilo	مركبات عضوية - غير عضوية أخرى	29310000
	Spain	117,000	100	62		اسبانيا	Kilo		
	China	38,080,000	32,000	17,100		الصين	Kilo		
<b>Total</b>		48,414,340	40,686	31,562	0			المجموع	
Levorphanol (INN) and its salts	Ireland	5,950,000	5,000	8,450		ايرلندا	Kilo	(INN) ليفورفانول وأملاحه	29334100
<b>Total</b>		5,950,000	5,000	8,450	0			المجموع	



**الاستيرادات السلعية (غير النفطية) حسب السلعة وبلد المنشأ لسنة 2019**  
**Imports (non oil) by commodity and origin country for the year 2019**

Con. Table (9) - Follow

تابع جدول (9) - يتبع

Commodity	Country	القيمة بالدينار	القيمة بالدولار	الوزن (كغم)	الكمية	بلد المنشأ	الوحدة القياسية	وصف السلعة	HS
		Value(I.D)	Value(\$)	Weight(K.G)	Quantity		Unit		
6?Hexanelactam (epsilon?caprolactam)	China	86,632,000	72,800	10,000		الصين	Kilo	هيكسان لاكتام-6 -- (إبسيلون-كابرولاكتام)	29337100
<b>Total</b>		86,632,000	72,800	10,000	0			المجموع	
Insulin and its salts	France	1,423,716,000	1,196,400	17,891		فرنسا	Kilo	الانسولين وأملاحه	29371200
<b>Total</b>		1,423,716,000	1,196,400	17,891	0			المجموع	
Caffeine and its salts	Jordan	4,998,000	4,200	2,000		المملكة الاردنية الهاشمية	Kilo	كافيين (قهوين) وأملاحه	29393000
<b>Total</b>		4,998,000	4,200	2,000	0			المجموع	
Other organic compounds.	China	16,176,860	13,594	29,000		الصين	Kilo	مركبات عضوية أخرى	29420000
<b>Total</b>		16,176,860	13,594	29,000	0			المجموع	
<b>Total chapter</b>		<b>30,647,914,773</b>	<b>25,761,896</b>	<b>21,365,650</b>	<b>5,414,331</b>			مجموع الفصل	
<b>Pharmaceutical products.</b>								منتجات الصيدلة	<b>30</b>
other human or animal substances prepared for therapeutic o	Jordan	10,005,520	8,408	22		المملكة الاردنية الهاشمية	Kilo	غيرها من مواد بشرية أو حيوانية أخر محضرة للاستعمال في الطب العلاجي أو الوقائي، غير مذكورة ولا داخلة في مكان آخر.	30019000
	United Arab Em	26,044,340	21,886	57		الامارات العربية المتحدة	Kilo		
	United Kingdom	1,249,500	1,050	62		المملكة المتحدة	Kilo		
	France	36,191,470	30,413	1,750		فرنسا	Kilo		
	Germany	30,345,000	25,500	78		المانيا	Kilo		
	Switzerland	332,010	279	17		سويسرا	Kilo		
	Ireland	2,727,480	2,292	40		ايرلندا	Kilo		

**الاستيرادات السلعية (غير النفطية) حسب السلعة وبلد المنشأ لسنة 2019**  
**Imports (non oil) by commodity and origin country for the year 2019**

Con. Table (9) - Follow

تابع جدول (9) - يتبع

Commodity	Country	القيمة بالدينار	القيمة بالدولار	الوزن (كغم)	الكمية	بلد المنشأ	الوحدة القياسية	وصف السلعة	HS
		Value(I.D)	Value(\$)	Weight(K.G)	Quantity		Unit		
	Spain	6,360,535,720	5,344,988	300,910		اسبانيا	Kilo		
	European Union	139,640,550	117,345	8,152		الاتحاد الاوربي	Kilo		
	China	2,119,322,170	1,780,943	232,342		الصين	Kilo		
	South Korea	696,150,000	585,000	34,412		كوريا الجنوبية	Kilo		
	India	1,222,585,770	1,027,383	73,135		الهند	Kilo		
	United States of America	138,319,650	116,235	6,837		الولايات المتحدة الامريكية	Kilo		
	Mexico	12,495,000	10,500	2,438		المكسيك	Kilo		
	Australia	176,265,180	148,122	383		استراليا	Kilo		
<b>Total</b>		<b>10,972,209,360</b>	<b>9,220,344</b>	<b>660,635</b>	<b>0</b>			<b>المجموع</b>	
<b>Antisera and other blood fractions and modified immunological products, whether or not obtained by means of biotechnological processes</b>	Iran	2,719,274,950	2,285,105	766		ايران	Kilo	امصال مضادة وغيرها من مكونات الدم ، والمنتجات المناعية المعدلة، وإن كان متحصلا عليها بعمليات تقنية حيوية	<b>30021000</b>
<b>Total</b>		<b>2,719,274,950</b>	<b>2,285,105</b>	<b>766</b>	<b>0</b>			<b>المجموع</b>	
<b>Vaccines for human medicine</b>	France	62,530,930	52,547	7,943		فرنسا	Kilo	لقاحات للطب البشري	<b>30022000</b>
	Germany	16,642,150	13,985	8,676		المانيا	Kilo		
	Austria	343,980	294	84		النمسا	Kilo		
	Ireland	1,946,644,830	1,663,799	41,793		ايرلندا	Kilo		

الاستيرادات السلعية (غير النفطية) حسب السلعة وبلد المنشأ لسنة 2019  
Imports (non oil) by commodity and origin country for the year 2019

Con. Table (9) - Follow

تابع جدول (9) - يتبع

Commodity	Country	القيمة بالدينار	القيمة بالدولار	الوزن (كغم)	الكمية	بلد المنشأ	الوحدة القياسية	وصف السلعة	HS
		Value(I.D)	Value(\$)	Weight(K.G)	Quantity		Unit		
	Hncara	117,000	100	50		هنكاريا	Kilo		
	China	102,969,510	86,529	8,155		الصين	Kilo		
	South Korea	807,300,000	690,000	3,452		كوريا الجنوبية	Kilo		
	Iran	56,359,286,348	47,592,511	85,365		ايران	Kilo		
	India	222,169,410	186,697	18,256		الهند	Kilo		
<b>Total</b>		<b>59,518,004,158</b>	<b>50,286,462</b>	<b>173,774</b>	<b>0</b>			<b>المجموع</b>	
<b>Vaccines for veterinary medicine</b>	Syria	76,259,960	64,084	38,469		الجمهورية العربية السورية	Kilo	لقاحات للطب البيطري	<b>30023000</b>
	Jordan	744,310,490	625,471	389,276		المملكة الاردنية الهاشمية	Kilo		
	Saudi Arabia	38,284,680	32,172	15,000		المملكة العربية السعودية	Kilo		
	United Arab Em	33,797,190	28,401	14,084		الامارات العربية المتحدة	Kilo		
	Egypt	2,980,950	2,505	36		جمهورية مصر العربية	Kilo		
	United Kingdom	127,015,840	106,736	36,645		المملكة المتحدة	Kilo		
	France	28,634,970	24,063	8,008		فرنسا	Kilo		
	Italy	383,676,230	322,417	101,696		ايطاليا	Kilo		
	Belgium	14,637,000	12,300	22,900		بلجيكا	Kilo		
	Germany	608,253,030	511,137	16,246		المانيا	Kilo		
	Netherlands	203,260,870	170,855	55,595		هولندا	Kilo		
	Ireland	31,238,690	26,251	16,000		ايرلندا	Kilo		
	Spain	2,929,732,400	2,461,960	55,174		اسبانيا	Kilo		
	European Union	646,235,330	543,211	181,282		الاتحاد الاوربي	Kilo		
	Czech	46,531,380	39,102	1,678		تشيك	Kilo		
	Hncara	117,000	100	23		هنكاريا	Kilo		
	Russian Feder	2,626,095,580	2,209,714	35,412		روسيا الاتحادية	Kilo		

**الاستيرادات السلعية (غير النفطية) حسب السلعة وبلد المنشأ لسنة 2019**  
**Imports (non oil) by commodity and origin country for the year 2019**

Con. Table (9) - Follow

تابع جدول (9) - يتبع

Commodity	Country	القيمة بالدينار	القيمة بالدولار	الوزن (كغم)	الكمية	بلد المنشأ	الوحدة القياسية	وصف السلعة	HS
		Value(I.D)	Value(\$)	Weight(K.G)	Quantity		Unit		
	Slovak	456,616,820	383,946	1,490		سلوفاكية	Kilo		
	China	173,898,410	146,209	12,100		الصين	Kilo		
	Vietnam	85,004,080	71,432	45,555		فيتنام	Kilo		
	South Korea	257,527,900	216,410	4,097		كوريا الجنوبية	Kilo		
	Turkey	25,243,040	21,216	15,896		تركيا	Kilo		
	Iran	20,614,520	17,350	5,977		ايران	Kilo		
	India	698,765,620	587,198	161,864		الهند	Kilo		
	Malaysia	7,946,820	6,678	21		ماليزيا	Kilo		
	United States of America	26,377,500	22,250	1,038		الولايات المتحدة الأمريكية	Kilo		
	Mexico	8,214,570	6,903	1,325		المكسيك	Kilo		
<b>Total</b>		<b>10,301,270,870</b>	<b>8,660,071</b>	<b>1,236,887</b>	<b>0</b>			<b>المجموع</b>	
<b>Medicaments Containing penicillins or derivatives thereof, with a penicillanic acid structure, or streptomycins or their derivatives</b>	Syria	4,805,186,680	4,037,972	201,643		الجمهورية العربية السورية	Kilo	الدوية من منتجات مخلوطة - تحتوي على بنسيلينات أو على مشتقاتها، ذات بنية حمض بنسليني، أو على سترپتومييسينات أو مشتقاتها وغير مهياة بمقادير معايرة أو باشكال او فى اغلفة للبيع بالتجزئة	<b>30031000</b>
	Jordan	6,467,519,100	5,434,890	377,154		المملكة الاردنية الهاشمية	Kilo		
	Lebanon	2,604,169,820	2,188,378	75,434		لبنان	Kilo		
	Saudi Arabia	9,612,039,360	8,077,344	167,331		المملكة العربية السعودية	Kilo		

**الاستيرادات السلعية (غير النفطية) حسب السلعة وبلد المنشأ لسنة 2019**  
**Imports (non oil) by commodity and origin country for the year 2019**

Con. Table (9) - Follow

تابع جدول (9) - يتبع

Commodity	Country	القيمة بالدينار	القيمة بالدولار	الوزن (كغم)	الكمية	بلد المنشأ	الوحدة القياسية	وصف السلعة	HS
		Value(I.D)	Value(\$)	Weight(K.G)	Quantity		Unit		
	United Arab Em	17,109,549,870	14,377,773	210,216		الإمارات العربية المتحدة	Kilo		
	Egypt	5,774,860,560	4,852,824	190,230		جمهورية مصر العربية	Kilo		
	United Kingdom	824,346,320	692,728	66,627		المملكة المتحدة	Kilo		
	France	55,527,457,510	46,661,729	2,190,153		فرنسا	Kilo		
	Italy	85,019,027,590	71,444,561	216,250		إيطاليا	Kilo		
	Sweden	9,069,288,690	7,621,251	65,331		السويد	Kilo		
	Belgium	2,153,609,640	1,809,756	57,030		بلجيكا	Kilo		
	Germany	44,631,071,380	37,505,102	378,343		ألمانيا	Kilo		
	Austria	7,395,697,680	6,214,872	20,101		النمسا	Kilo		
	Switzerland	25,783,608,620	21,666,898	95,068		سويسرا	Kilo		
	Denmark	12,983,239,150	10,910,285	219,506		الدنمارك	Kilo		
	Netherlands	396,469,920	333,168	65,613		هولندا	Kilo		
	Ireland	25,719,749,650	21,613,235	30,714		أيرلندا	Kilo		
	Spain	4,005,763,720	3,366,188	55,330		إسبانيا	Kilo		
	Portugal	1,891,876,280	1,589,812	264,422		البرتغال	Kilo		
	Finland	357,000	300	51		فنلندا	Kilo		
	Greece	6,485,532,130	5,450,027	87,945		اليونان	Kilo		
	Cyprus	2,918,610,660	2,452,614	181,990		قبرص	Kilo		
	European Union	34,916,361,200	29,341,480	257,355		الاتحاد الأوروبي	Kilo		
	Albania	3,572,769,130	3,002,327	74,220		ألبانيا	Kilo		
	Hncara	385,996,730	324,367	247		هنكاري	Kilo		
	Slovak	217,574,840	182,836	3,653		سلوفاكية	Kilo		
	China	22,879,430,304	19,226,412	817,683		الصين	Kilo		
	Vietnam	81,039,000	68,100	42,000		فيتنام	Kilo		
	South Korea	1,618,248,870	1,359,873	100,264		كوريا الجنوبية	Kilo		

الاستيرادات السلعية (غير النفطية) حسب السلعة وبلد المنشأ لسنة 2019

Imports (non oil) by commodity and origin country for the year 2019

Con. Table (9) - Follow

تابع جدول (9) - يتبع

Commodity	Country	القيمة بالدينار	القيمة بالدولار	الوزن (كغم)	الكمية	بلد المنشأ	الوحدة القياسية	وصف السلعة	HS
		Value(I.D)	Value(\$)	Weight(K.G)	Quantity		Unit		
	Taiwan (Formosa)	147,560	124	112		تايبوان (فرموزا)	Kilo		
	Turkey	4,637,847,095	3,897,351	187,019		تركيا	Kilo		
	Iran	13,657,534,800	11,476,920	187,087		ايران	Kilo		
	India	38,963,520,260	32,742,454	45,506,656		الهند	Kilo		
	Japan	248,819,480	209,092	8,090		اليابان	Kilo		
	Malaysia	429,244,900	360,710	7,627		ماليزيا	Kilo		
	Burkina Faso	842,520,000	708,000	1,497		بوركينو فاسو	Kilo		
	United States of America	17,687,169,920	14,863,168	157,559		الولايات المتحدة الأمريكية	Kilo		
	Canada	8,426,663,700	7,081,230	72,031		كندا	Kilo		
	Mexico	28,560,000	24,000	6,246		المكسيك	Kilo		
	Puerto Rico	2,051,250,600	1,723,740	12,940		بورتوريكو	Kilo		
	Australia	1,417,090,080	1,190,832	37,572		استراليا	Kilo		
<b>Total</b>		<b>483,240,819,799</b>	<b>406,084,723</b>	<b>52,696,340</b>	<b>0</b>			<b>المجموع</b>	
<b>Medicaments mixed Containing other antibiotics</b>	Jordan	556,702,230	467,817	80,400		المملكة الاردنية الهاشمية	Kilo	ادوية من منتجات مخلوطة - تحتوي على مضادات جراثيم (انتيبايوتيك) أخرى عدا البنسلينات او الستربتوميسينات ومشتقاتهما غير مهياة بمقادير معايرة او باشكال او في اغلفة للبيع بالتجزئة	<b>30032000</b>
	Saudi Arabia	1,161,238,890	975,831	126,000		المملكة العربية السعودية	Kilo		
	United Arab Emirates	1,013,199,320	851,428	44,800		الامارات العربية المتحدة	Kilo		
	Egypt	135,588,600	113,940	35,860		جمهورية مصر العربية	Kilo		

الاستيرادات السلعية (غير النفطية) حسب السلعة وبلد المنشأ لسنة 2019

Imports (non oil) by commodity and origin country for the year 2019

Con. Table (9) - Follow

تابع جدول (9) - يتبع

Commodity	Country	القيمة بالدينار	القيمة بالدولار	الوزن (كغم)	الكمية	بلد المنشأ	الوحدة القياسية	وصف السلعة	HS
		Value(I.D)	Value(\$)	Weight(K.G)	Quantity		Unit		
	France	223,881,840	188,136	62,712		فرنسا	Kilo		
	Italy	94,129,000	79,100	22,300		ايطاليا	Kilo		
	Belgium	27,522,320	23,128	7,000		بلجيكا	Kilo		
	Germany	2,026,117,800	1,702,620	182,005		المانيا	Kilo		
	Spain	2,052,093,120	1,724,448	29,000		اسبانيا	Kilo		
	Greece	372,039,220	312,638	55,000		اليونان	Kilo		
	European Union	26,816,650	22,535	5,000		الاتحاد الاوربي	Kilo		
	China	178,999,800	150,420	15,000		الصين	Kilo		
	Vietnam	88,082,610	74,019	10,000		فيتنام	Kilo		
	South Korea	114,733,850	96,415	25,000		كوريا الجنوبية	Kilo		
	Turkey	301,070,000	253,000	84,000		تركيا	Kilo		
	Iran	127,341,395,856	108,108,055	1,358,745		ايران	Kilo		
	India	1,892,465,330	1,590,307	299,674		الهند	Kilo		
	Canada	51,039,100	42,890	5,000		كندا	Kilo		
	Argentina	47,005,000	39,500	13,000		الارجنتين	Kilo		
	New Zealand	35,343,000	29,700	9,900		نيوزيلندا	Kilo		
<b>Total</b>		<b>137,739,463,536</b>	<b>116,845,927</b>	<b>2,470,396</b>	<b>0</b>			<b>المجموع</b>	
<b>Medicaments mixed Containing insulin but not containing antibiotics</b>	Germany	4,760	4	19		المانيا	Kilo	- ادوية مخلوطة تحتوي على الانسولين، داخلة في البند 29.37 ولكن لا تحتوي على مضادات جراثيم (انتيبوتيك):	<b>30033100</b>
	Switzerland	4,760	4	126		سويسرا	Kilo		
	Denmark	23,800	20	20		الدنمارك	Kilo		
	Ireland	190,234,590	159,861	2,997		ايرلندا	Kilo		
	European Union	41,650	35	35		الاتحاد الاوربي	Kilo		

**الاستيرادات السلعية (غير النفطية) حسب السلعة وبلد المنشأ لسنة 2019**  
**Imports (non oil) by commodity and origin country for the year 2019**

Con. Table (9) - Follow

تابع جدول (9) - يتبع

Commodity	Country	القيمة بالدينار	القيمة بالدولار	الوزن (كغم)	الكمية	بلد المنشأ	الوحدة القياسية	وصف السلعة	HS
		Value(I.D)	Value(\$)	Weight(K.G)	Quantity		Unit		
	India	314,164,760	264,004	40,001		الهند	Kilo		
	Japan	11,900	10	10		اليابان	Kilo		
<b>Total</b>		<b>504,486,220</b>	<b>423,938</b>	<b>43,208</b>	<b>0</b>			<b>المجموع</b>	
<b>Other of Medicaments mixed Containing hormones or other products of heading 29.37 but not containing antibiotics :</b>									
	Germany	63,046,500	53,450	31,175		المانيا	Kilo	غيرها من الادوية غير معدة للبيع بالتجزئة	<b>30039000</b>
	Ireland	23,575,500	20,150	1,465		ايرلندا	Kilo		
	European Union	6,961,500	5,850	1,170		الاتحاد الاوربي	Kilo		
	Iran	7,140,000	6,000	24,000		ايران	Kilo		
	India	1,344,674,560	1,136,464	202,678		الهند	Kilo		
<b>Total</b>		<b>1,445,398,060</b>	<b>1,221,914</b>	<b>260,488</b>	<b>0</b>			<b>المجموع</b>	
<b>Medicaments consisting of mixed or unmixed products Containing other antibiotics</b>									
	Belgium	1,933,750	1,625	50		بلجيكا	Kilo	ادوية من منتجات مخلوطة او غير مخلوطة تحتوي على مضادات - حيوية	<b>30042000</b>
<b>Total</b>		<b>1,933,750</b>	<b>1,625</b>	<b>50</b>	<b>0</b>			<b>المجموع</b>	



**الاستيرادات السلعية (غير النفطية) حسب السلعة وبلد المنشأ لسنة 2019**  
**Imports (non oil) by commodity and origin country for the year 2019**

Con. Table (9) - Follow

تابع جدول (9) - يتبع

Commodity	Country	القيمة بالدينار	القيمة بالدولار	الوزن (كغم)	الكمية	بلد المنشأ	الوحدة القياسية	وصف السلعة	HS
		Value(I.D)	Value(\$)	Weight(K.G)	Quantity		Unit		
Medicaments consisting of mixed or unmixed products containing alkaloids or derivatives thereof but not containing hormones, other products of heading 29.37 or antibiotics	India	104,625,990	87,921	3,645		الهند	Kilo	ادوية من منتجات - مخلوطة او غير مخلوطة تحتوي على اشباه قلوبيات او مشتقاتها، ولكن لا تحتوي على هرمونات او منتجات اخرى مذكورة في البند 29.37 ولا على مضادات حيوية	30044000
<b>Total</b>		104,625,990	87,921	3,645	0			المجموع	
Medical solutions put up in measured doses or in forms or packing for retail sale	Jordan	6,158,250	5,175	9,000		المملكة الاردنية الهاشمية	Kilo	محاليل طبية مهيأة في مقادير معايرة (بما فيها المعدة لإعطائها عبر الجلد) أو في أغلفة معدة للبيع بالتجزئة.	30049010
	Saudi Arabia	916,485,640	770,156	628,268		المملكة العربية السعودية	Kilo		
	United Kingdom	385,804,710	329,681	1,876		المملكة المتحدة	Kilo		
	France	411,402,040	345,716	691,257		فرنسا	Kilo		
	Italy	119,000	100	30		ايطاليا	Kilo		
	Germany	24,690,120	20,748	40,357		المانيا	Kilo		

الاستيرادات السلعية (غير النفطية) حسب السلعة وبلد المنشأ لسنة 2019  
Imports (non oil) by commodity and origin country for the year 2019

Con. Table (9) - Follow

تابع جدول (9) - يتبع

Commodity	Country	القيمة بالدينار	القيمة بالدولار	الوزن (كغم)	الكمية	بلد المنشأ	الوحدة القياسية	وصف السلعة	HS
		Value(I.D)	Value(\$)	Weight(K.G)	Quantity		Unit		
	Austria	74,816,490	62,871	162		النمسا	Kilo		
	Netherlands	220,047,660	184,914	1,771		هولندا	Kilo		
	Spain	3,502,170	2,943	868		اسبانيا	Kilo		
	European Union	9,855,580	8,282	4,666		الاتحاد الاوربي	Kilo		
	Romania	2,195,550	1,845	156		رومانيا	Kilo		
	China	1,823,278,730	1,532,167	422,321		الصين	Kilo		
	South Korea	2,143,190	1,801	317		كوريا الجنوبية	Kilo		
	Turkey	41,650,000	35,000	133,000		تركيا	Kilo		
	Iran	4,820,606,270	4,091,625	782,198		ايران	Kilo		
	India	276,321,570	232,203	224,887		الهند	Kilo		
	Japan	8,776,140	7,392	9,460		اليابان	Kilo		
	United States of America	802,830,525	674,648	41,096		الولايات المتحدة الأمريكية	Kilo		
<b>Total</b>		<b>9,830,683,635</b>	<b>8,307,267</b>	<b>2,991,690</b>	<b>0</b>			<b>المجموع</b>	
<b>Other medicaments</b>	Syria	13,294,680	11,172	2,234		الجمهورية العربية السورية	Kilo	غيرها من أدوية (باستثناء الأصناف المذكورة في البنود 30.02 أو 30.05 أو 30.06) مكونة من منتجات مخلوطة أو غير مخلوطة ومعدة للاستعمال في الطب العلاجي أو الوقائي، ومهيأة بمقادير معيارية (بما فيها تلك المهيأة على شكل لواقص غشائية تمتص عبر الجلد) أو في أغلفة لل	<b>30049090</b>
	Jordan	392,521,500	329,850	140,648		المملكة الأردنية الهاشمية	Kilo		

الاستيرادات السلعية (غير النفطية) حسب السلعة وبلد المنشأ لسنة 2019

Imports (non oil) by commodity and origin country for the year 2019

Con. Table (9) - Follow

تابع جدول (9) - يتبع

Commodity	Country	القيمة بالدينار	القيمة بالدولار	الوزن (كغم)	الكمية	بلد المنشأ	الوحدة القياسية	وصف السلعة	HS
		Value(I.D)	Value(\$)	Weight(K.G)	Quantity		Unit		
	Saudi Arabia	628,854,310	528,449	26,622		المملكة العربية السعودية	Kilo		
	Qatar	60,547,200	50,880	4,801		قطر	Kilo		
	United Arab Em	562,095,610	474,619	38,283		الإمارات العربية المتحدة	Kilo		
	Egypt	1,754,121,650	1,476,701	143,518		جمهورية مصر العربية	Kilo		
	United Kingdom	1,445,066,420	1,233,122	9,160		المملكة المتحدة	Kilo		
	France	1,091,140,750	916,925	15,391		فرنسا	Kilo		
	Italy	5,849,576,460	4,999,638	12,867		إيطاليا	Kilo		
	Sweden	4,904,657,550	4,192,015	19,163		السويد	Kilo		
	Belgium	105,321,140	90,018	713		بلجيكا	Kilo		
	Germany	14,570,643,750	12,262,971	206,598		ألمانيا	Kilo		
	Austria	84,918,600	72,580	871		النمسا	Kilo		
	Switzerland	350,736,060	299,274	8,994		سويسرا	Kilo		
	Denmark	7,390,632,600	6,316,780	70,483		الدنمارك	Kilo		
	Netherlands	967,724,740	826,932	22,262		هولندا	Kilo		
	Ireland	5,950,971,000	5,086,300	8,913		أيرلندا	Kilo		
	Spain	687,233,430	587,379	1,660		إسبانيا	Kilo		
	Finland	160,494,750	137,175	31		فنلندا	Kilo		
	Greece	3,078,942,960	2,588,414	111,282		اليونان	Kilo		
	Cyprus	881,588,000	751,604	47,043		قبرص	Kilo		
	European Union	4,978,046,810	4,198,477	260,083		الاتحاد الأوروبي	Kilo		
	Bologna	34,121,880	29,164	202		بولونيا	Kilo		
	Russian Federation	16,380,000	14,000	276		روسيا الاتحادية	Kilo		
	Slovenia	2,162,160	1,848	1		سلوفينيا	Kilo		
	China	3,201,231,460	2,690,668	80,828		الصين	Kilo		
	South Korea	572,580,000	486,000	42,120		كوريا الجنوبية	Kilo		

الاستيرادات السلعية (غير النفطية) حسب السلعة وبلد المنشأ لسنة 2019

Imports (non oil) by commodity and origin country for the year 2019

Con. Table (9) - Follow

تابع جدول (9) - يتبع

Commodity	Country	القيمة بالدينار	القيمة بالدولار	الوزن (كغم)	الكمية	بلد المنشأ	الوحدة القياسية	وصف السلعة	HS
		Value(I.D)	Value(\$)	Weight(K.G)	Quantity		Unit		
	Iran	77,465,430	65,097	3,440		ايران	Kilo		
	India	1,765,625,860	1,483,888	143,561		الهند	Kilo		
	Japan	207,091,040	176,328	8,960		اليابان	Kilo		
	United States of America	7,171,369,872	6,110,777	221,257		الولايات المتحدة الأمريكية	Kilo		
	Canada	119,393,080	100,332	3,424		كندا	Kilo		
	Puerto Rico	1,732,787,550	1,481,015	88,749		بورتوريكو	Kilo		
	Australia	170,834,020	143,558	28,712		استراليا	Kilo		
<b>Total</b>		<b>70,980,172,322</b>	<b>60,213,950</b>	<b>1,773,150</b>	<b>0</b>			<b>المجموع</b>	
<b>Adhesive dressings and other articles having an adhesive layer</b>	China	1,049,939,380	882,302	75,947		الصين	Kilo	ضمادات لاصقة وغيرها من أصناف ذات طبقة لاصقة	<b>30051000</b>
<b>Total</b>		<b>1,049,939,380</b>	<b>882,302</b>	<b>75,947</b>	<b>0</b>			<b>المجموع</b>	
<b>Cotton wool</b>	China	314,628,860	264,394	58,000		الصين	Kilo	قطن طبي	<b>30059010</b>
	Turkey	2,975,000	2,500	4,000		تركيا	Kilo		
	India	4,769,520	4,008	8,550		الهند	Kilo		
<b>Total</b>		<b>322,373,380</b>	<b>270,902</b>	<b>70,550</b>	<b>0</b>			<b>المجموع</b>	
<b>Gauze, bandages and similar article:</b>	China	1,772,485,960	1,489,484	78,000		الصين	Kilo	غزى واربطة (شاش) واصناف مماثلة مغطاة او مشربة بمواد صيدلانية	<b>30059021</b>
<b>Total</b>		<b>1,772,485,960</b>	<b>1,489,484</b>	<b>78,000</b>	<b>0</b>			<b>المجموع</b>	

الاستيرادات السلعية (غير النفطية) حسب السلعة وبلد المنشأ لسنة 2019  
Imports (non oil) by commodity and origin country for the year 2019

Con. Table (9) - Follow

تابع جدول (9) - يتبع

Commodity	Country	القيمة بالدينار	القيمة بالدولار	الوزن (كغم)	الكمية	بلد المنشأ	الوحدة القياسية	وصف السلعة	HS
		Value(I.D)	Value(\$)	Weight(K.G)	Quantity		Unit		
non	China	484,153,880	406,852	95,990		الصين	Kilo	غزى واربطة واصناف مماثلة غير مغطاة او مشربة بمواد صيدلية معدة للبيع بالتجزئة او تبين من وجود رفاع عليها او تهيئتها انها معدة حصرا" للمستشفيات ودوائر الصحة والاسعاف بقصد الاستعمال في الطب والجراحة	30059022
<b>Total</b>		484,153,880	406,852	95,990	0			المجموع	
non	Saudi Arabia	489,571,950	411,405	18,260		المملكة العربية السعودية	Kilo	غيرها من حشو، غزى (شاش)، اربطة واصناف مماثلة (مثل الضمادات واللصقات واللزقات)، مشربة او مغطاة بمواد صيدلانية او مهياة للبيع بالتجزئة، لاستعمالات طبية او جراحية او لظب الاسنان او البيطرة.	30059090
	France	25,358,900	21,310	6,630		فرنسا	Kilo		
	Italy	21,907,900	18,410	14,728		ايطاليا	Kilo		
	European Union	20,666,730	17,367	403		الاتحاد الاوربي	Kilo		
	Hncara	48,723,360	40,944	8,736		هنكاري	Kilo		
	Bologna	351,905,610	295,719	7,340		بولونيا	Kilo		
	China	2,215,929,660	1,862,994	820,975		الصين	Kilo		
	South Korea	68,008,500	57,150	517		كوريا الجنوبية	Kilo		
	Taiwan (Formosa)	21,118,930	17,747	14,198		تايوان (فرموزا)	Kilo		

الاستيرادات السلعية (غير النفطية) حسب السلعة وبلد المنشأ لسنة 2019

Imports (non oil) by commodity and origin country for the year 2019

تابع جدول (9) - يتبع

Con. Table (9) - Follow

Commodity	Country	القيمة بالدينار	القيمة بالدولار	الوزن (كغم)	الكمية	بلد المنشأ	الوحدة القياسية	وصف السلعة	HS
		Value(I.D)	Value(\$)	Weight(K.G)	Quantity		Unit		
	Turkey	54,014,100	45,390	2,552		تركيا	Kilo		
	Iran	859,932,080	722,632	12,870		ايران	Kilo		
	India	223,067,880	187,452	51,929		الهند	Kilo		
	Malaysia	9,291,520	7,808	6,246		ماليزيا	Kilo		
	United States of America	1,302,802,480	1,094,792	2,500		الولايات المتحدة الأمريكية	Kilo		
<b>Total</b>		<b>5,712,299,600</b>	<b>4,801,120</b>	<b>967,884</b>	<b>0</b>			<b>المجموع</b>	
<b>Sterile surgical catgut for surgical closures</b>	Germany	944,920,690	794,051	423		المانيا	Kilo	خيوط جراحية معقمة لخياطة الجروح	<b>30061010</b>
	Switzerland	55,225,520	46,408	227		سويسرا	Kilo		
	Greece	27,208,160	22,864	177		اليونان	Kilo		
	Cyprus	220,150	185	45		قبرص	Kilo		
	European Union	1,175,408,220	987,738	7,060		الاتحاد الاوربي	Kilo		
	China	141,928,920	119,268	2,075		الصين	Kilo		
	South Africa	1,123,022,040	943,716	2,002		جنوب أفريقيا	Kilo		
	United States of America	827,703,220	696,614	6,796		الولايات المتحدة الأمريكية	Kilo		
	Dominican Republic	19,544,560	16,424	11		الدومنيكان	Kilo		
<b>Total</b>		<b>4,315,181,480</b>	<b>3,627,268</b>	<b>18,816</b>	<b>0</b>			<b>المجموع</b>	
<b>Bloodgrouping reagents</b>	United Arab Emirates	109,400,270	91,933	73,546		الإمارات العربية المتحدة	Kilo	كواشف لتحديد فئات وفواصل أو عوامل الدم	<b>30062000</b>
	Egypt	44,522,660	37,414	3,145		جمهورية مصر العربية	Kilo		
	United Kingdom	7,287,560	6,124	2,845		المملكة المتحدة	Kilo		
	France	168,444,500	141,550	40,369		فرنسا	Kilo		
	Italy	1,858,780	1,562	68		إيطاليا	Kilo		

الاستيرادات السلعية (غير النفطية) حسب السلعة وبلد المنشأ لسنة 2019

Imports (non oil) by commodity and origin country for the year 2019

Con. Table (9) - Follow

تابع جدول (9) - يتبع

Commodity	Country	القيمة بالدينار	القيمة بالدولار	الوزن (كغم)	الكمية	بلد المنشأ	الوحدة القياسية	وصف السلعة	HS
		Value(I.D)	Value(\$)	Weight(K.G)	Quantity		Unit		
	Germany	436,482,480	366,792	28,538		المانيا	Kilo		
	Norway	3,349,850	2,815	1,408		النرويج	Kilo		
	Switzerland	23,681,000	19,900	15,920		سويسرا	Kilo		
	Spain	9,859,150	8,285	828		اسبانيا	Kilo		
	European Union	89,214,300	74,970	9,872		الاتحاد الاوربي	Kilo		
	Indonesia	2,065,840	1,736	75		هنكاري	Kilo		
	Romania	152,320	128	7		رومانيا	Kilo		
	China	202,900,950	170,505	48,282		الصين	Kilo		
	South Korea	3,153,500	2,650	1,292		كوريا الجنوبية	Kilo		
	Taiwan (Formosa)	14,422,800	12,120	126		تايوان (فرموزا)	Kilo		
	Turkey	2,380,000	2,000	1,000		تركيا	Kilo		
	India	1,360,490,110	1,143,269	913,681		الهند	Kilo		
	Japan	162,687,280	136,712	2,317		اليابان	Kilo		
	Malaysia	3,529,540	2,966	200		ماليزيا	Kilo		
	United States of America	218,898,120	183,948	26,622		الولايات المتحدة الامريكية	Kilo		
<b>Total</b>		<b>2,864,781,010</b>	<b>2,407,379</b>	<b>1,170,141</b>	<b>0</b>			<b>المجموع</b>	
<b>Firstaid boxes and kits</b>	United Arab Emirates	26,165,720	21,988	490		الامارات العربية المتحدة	Kilo	حقائب طبية وعلب إسعاف مجهزة ومعدة للإسعاف الأولي في العلاج العاجل	<b>30065000</b>
	Egypt	6,783,000	5,700	32		جمهورية مصر العربية	Kilo		
	United Kingdom	672,028,700	564,730	1,566		المملكة المتحدة	Kilo		
	France	827,324,890	695,231	1,681		فرنسا	Kilo		
	Germany	172,788,000	145,200	50		المانيا	Kilo		
	Switzerland	774,860,170	651,143	277		سويسرا	Kilo		
	Denmark	1,141,778,820	959,478	1,353		الدنمارك	Kilo		

الاستيرادات السلعية (غير النفطية) حسب السلعة وبلد المنشأ لسنة 2019

Imports (non oil) by commodity and origin country for the year 2019

Con. Table (9) - Follow

تابع جدول (9) - يتبع

Commodity	Country	القيمة بالدينار	القيمة بالدولار	الوزن (كغم)	الكمية	بلد المنشأ	الوحدة القياسية	وصف السلعة	HS
		Value(I.D)	Value(\$)	Weight(K.G)	Quantity		Unit		
	Ireland	41,751,150	35,085	1,399		ايرلندا	Kilo		
	European Union	13,970,600	11,740	1,402		الاتحاد الاوربي	Kilo		
	China	1,330,230,291	1,117,840	650,810		الصين	Kilo		
	South Korea	21,647,290	18,191	16,372		كوريا الجنوبية	Kilo		
	India	1,117,410	939	7		الهند	Kilo		
	Burundi	167,433,000	140,700	974		بورندي	Kilo		
	United States of America	234,370,500	196,950	35,354		الولايات المتحدة الامريكية	Kilo		
	Mexico	879,117,260	738,754	4,512		المكسيك	Kilo		
	Dominican Republic	160,525,050	134,895	2,391		الدومنيكان	Kilo		
<b>Total</b>		<b>6,471,891,851</b>	<b>5,438,564</b>	<b>718,670</b>	<b>0</b>			<b>المجموع</b>	
<b>Total chapter</b>		<b>810,351,449,191</b>	<b>682,963,118</b>	<b>65,507,027</b>	<b>0</b>			<b>مجموع الفصل</b>	
<b>Fertilisers.</b>								<b>أسمدة</b>	<b>31</b>
<b>Animal or vegetable fertilisers, whether or not mixed together or chemically treated; fertilisers produced by the mixing or chemical treatment of animal or vegetable products</b>	Jordan	138,159,000	116,100	1,161,000		المملكة الاردنية الهاشمية	Kilo	أسمدة من أصل حيواني أو نباتي، وإن كانت مخلوطة في ما بينها أو معالجة كيميائياً، أسمدة ناتجة عن خلط أو معالجة كيميائية للمنتجات من أصل حيواني أو نباتي.	<b>31010000</b>
	Lebanon	128,817,500	108,250	1,082,500		لبنان	Kilo		



**الاستيرادات السلعية (غير النفطية) حسب السلعة وبلد المنشأ لسنة 2019**  
**Imports (non oil) by commodity and origin country for the year 2019**

Con. Table (9) - Follow

تابع جدول (9) - يتبع

Commodity	Country	القيمة بالدينار	القيمة بالدولار	الوزن (كغم)	الكمية	بلد المنشأ	الوحدة القياسية	وصف السلعة	HS
		Value(I.D)	Value(\$)	Weight(K.G)	Quantity		Unit		
	United Arab Em	18,517,590	15,561	20,000		الامارات العربية المتحدة	Kilo		
	Belgium	4,176,900	3,510	35,100		بلجيكا	Kilo		
	Norway	8,925,000	7,500	75,000		النرويج	Kilo		
	Spain	13,637,400	11,460	114,600		اسبانيا	Kilo		
	Iran	3,527,961,227	2,964,673	29,712,576		ايران	Kilo		
<b>Total</b>		<b>3,840,194,617</b>	<b>3,227,054</b>	<b>32,200,776</b>	<b>0</b>			<b>المجموع</b>	
<b>Urea, whether or not in aqueous solution</b>	China	12,019,000	10,100	202,000		الصين	Kilo	البولة (يوريا)، وان كانت بشكل محاليل مائية	<b>31021000</b>
<b>Total</b>		<b>12,019,000</b>	<b>10,100</b>	<b>202,000</b>	<b>0</b>			<b>المجموع</b>	
<b>fertilisers, nitrogenous.Ammonium sulphate</b>	Jordan	767,550,000	645,000	12,900,000		المملكة الاردنية الهاشمية	Kilo	اسمدة نيتروجينية من كبريتات النشادر الامونيوم	<b>31022100</b>
	China	57,818,530	48,587	562,000		الصين	Kilo		
	Iran	21,420,000	18,000	360,000		ايران	Kilo		
<b>Total</b>		<b>846,788,530</b>	<b>711,587</b>	<b>13,822,000</b>	<b>0</b>			<b>المجموع</b>	

الاستيرادات السلعية (غير النفطية) حسب السلعة وبلد المنشأ لسنة 2019  
Imports (non oil) by commodity and origin country for the year 2019

Con. Table (9) - Follow

تابع جدول (9) - يتبع

Commodity	Country	القيمة بالدينار	القيمة بالدولار	الوزن (كغم)	الكمية	بلد المنشأ	الوحدة القياسية	وصف السلعة	HS
		Value(I.D)	Value(\$)	Weight(K.G)	Quantity		Unit		
Other fertilisers, nitrogenous. Ammonium sulphate double salts and mixtures of ammonium sulphate and ammonium nitrate :	Italy	24,246,250	20,375	36,000		ايطاليا	Kilo	غيرها من اسمدة نيتروجينية من - كبريتات النشادر (الأمونيوم)؛ أملاح مزدوجة ومخاليط كبريتات الأمونيوم ونترات الأمونيوم	31022900
	China	958,273,680	805,272	2,534,004		الصين	Kilo		
<b>Total</b>		<b>982,519,930</b>	<b>825,647</b>	<b>2,570,004</b>	<b>0</b>			<b>المجموع</b>	
Ammonium nitrate, whether or not in aqueous solution ,fertilisers, nitrogenous.	Jordan	20,230,000,000	17,000,000	24,000,000		المملكة الاردنية الهاشمية	Kilo	اسمدة نيتروجينية من نترات النشادر (الأمونيوم)، وإن كانت بشكل محاليل مائية	31023000
	China	35,700,000	30,000	42,000		الصين	Kilo		
<b>Total</b>		<b>20,265,700,000</b>	<b>17,030,000</b>	<b>24,042,000</b>	<b>0</b>			<b>المجموع</b>	
Sodium nitrate	European Union	593,767,160	498,964	996,540		الاتحاد الاوربي	Kilo	اسمدة نيتروجينية من نترات الصوديوم	31025000
	United States of America	28,560,000	24,000	22,000		الولايات المتحدة الامريكية	Kilo		
<b>Total</b>		<b>622,327,160</b>	<b>522,964</b>	<b>1,018,540</b>	<b>0</b>			<b>المجموع</b>	

**الاستيرادات السلعية (غير النفطية) حسب السلعة وبلد المنشأ لسنة 2019**  
**Imports (non oil) by commodity and origin country for the year 2019**

Con. Table (9) - Follow

تابع جدول (9) - يتبع

Commodity	Country	القيمة بالدينار	القيمة بالدولار	الوزن (كغم)	الكمية	بلد المنشأ	الوحدة القياسية	وصف السلعة	HS
		Value(I.D)	Value(\$)	Weight(K.G)	Quantity		Unit		
Double salts and mixtures of calcium nitrate and ammonium nitrate - fertilisers, nitrogenous.	China	17,433,500	14,650	19,533		الصين	Kilo	اسمدة نيتروجينية من أملاح مزدوجة ومخاليط من نترات الكالسيوم ونترات ( النشادر ) الأمونيوم	31026000
<b>Total</b>		17,433,500	14,650	19,533	0			المجموع	
Mixtures of urea and ammonium nitrate in aqueous or ammoniacal solution- fertilisers, nitrogenous.	Jordan	5,697,534,360	4,787,844	11,447,920		المملكة الاردنية الهاشمية	Kilo	اسمدة نيتروجينية من مخاليط من البولة (بوريا) ونترات النشادر (الأمونيوم) في محاليل مائية أو نشادرية	31028000
	Saudi Arabia	16,303,000	13,700	794,000		المملكة العربية السعودية	Kilo		
	Norway	34,669,460	29,134	145,670		النرويج	Kilo		
	Spain	15,172,500	12,750	20,000		اسبانيا	Kilo		
	European Union	98,770,000	83,000	28,000		الاتحاد الاوربي	Kilo		
	China	15,188,969,600	12,763,840	42,419,667		الصين	Kilo		
	Iran	14,518,660,450	12,200,555	43,165,222		ايران	Kilo		
	United States of America	16,828,980	14,142	47,140		الولايات المتحدة الامريكية	Kilo		
	Canada	27,384,280	23,012	23,730		كندا	Kilo		
<b>Total</b>		35,614,292,630	29,927,977	98,091,349	0			المجموع	

**الاستيرادات السلعية (غير النفطية) حسب السلعة وبلد المنشأ لسنة 2019**  
**Imports (non oil) by commodity and origin country for the year 2019**

Con. Table (9) - Follow

تابع جدول (9) - يتبع

Commodity	Country	القيمة بالدينار	القيمة بالدولار	الوزن (كغم)	الكمية	بلد المنشأ	الوحدة القياسية	وصف السلعة	HS
		Value(I.D)	Value(\$)	Weight(K.G)	Quantity		Unit		
Other fertilisers, nitrogenous.in including mixtures not specified in the foregoing subheadings	China	31,832,500	26,750	35,500		الصين	Kilo	غيرها، من أسمدة نيتروجينية (ازوتية) معدنية او كيميائية بما في ذلك المخالط غير المذكورة في البنود الفرعية السابقة	31029000
<b>Total</b>		31,832,500	26,750	35,500	0			المجموع	
Other of Mineral or chemical fertilisers, phosphatic.	Jordan	800,394,000	672,600	5,964,040		المملكة الاردنية الهاشمية	Kilo	غيرها من أسمدة فوسفاتية، معدنية أو كيميائية.	31039090
	Saudi Arabia	53,267,259,570	44,762,403	74,987,380		المملكة العربية السعودية	Kilo		
	China	39,148,295,130	32,897,727	40,128,250		الصين	Kilo		
	Iran	208,131,000	174,900	3,498,000		ايران	Kilo		
<b>Total</b>		93,424,079,700	78,507,630	124,577,670	0			المجموع	
fertilisers, potassic.Potassium chloride	Russian Feder	33,879,300	28,470	95,000		روسيا الاتحادية	Kilo	- اسمدة بوتاسية من كلوريد البوتاسيوم	31042000
	China	7,574,350	6,365	8,000		الصين	Kilo		
	Iran	570,100,440	479,076	1,417,914		ايران	Kilo		
	India	53,990,300	45,370	130,483		الهند	Kilo		
<b>Total</b>		665,544,390	559,281	1,651,397	0			المجموع	

**الاستيرادات السلعية (غير النفطية) حسب السلعة وبلد المنشأ لسنة 2019**  
**Imports (non oil) by commodity and origin country for the year 2019**

Con. Table (9) - Follow

تابع جدول (9) - يتبع

Commodity	Country	القيمة بالدينار	القيمة بالدولار	الوزن (كغم)	الكمية	بلد المنشأ	الوحدة القياسية	وصف السلعة	HS
		Value(I.D)	Value(\$)	Weight(K.G)	Quantity		Unit		
Mineral or chemical fertilisers containing two or three of the fertilising elements - Goods of this Chapter in tablets or similar forms or in packages of a gross weight not exceeding 10 kg	Turkey	2,825,060	2,374	12,000		تركيا	Kilo	اسمدة معدنية او كيمياوية اخر من - منتجات هذا الفصل مهياة أقراصا أو بأشكال مماثلة أو معبأة في أغلفة لا يزيد وزن الواحد منها عن 10 كغ	31051000
	Malaysia	53,115,650	44,635	1,009,488		ماليزيا	Kilo		
<b>Total</b>		55,940,710	47,009	1,021,488	0			المجموع	
Mineral or chemical fertilisers containing Diammonium hydrogenortho phosphate (diammonium phosphate)	India	39,603,200	33,280	33,000		الهند	Kilo	اسمدة معدنية او - كيمياوية محتوية على ثاني هيدروجين أورثوفوسفات ثاني امونيوم (ثاني امونيوم أورثوفوسفات (هيدروجينية (فوسفاتالامينيوم الثنائي)	31053000
	<b>Total</b>	39,603,200	33,280	33,000	0			المجموع	

الاستيرادات السلعية (غير النفطية) حسب السلعة وبلد المنشأ لسنة 2019  
Imports (non oil) by commodity and origin country for the year 2019

Con. Table (9) - Follow

تابع جدول (9) - يتبع

Commodity	Country	القيمة بالدينار	القيمة بالدولار	الوزن (كغم)	الكمية	بلد المنشأ	الوحدة القياسية	وصف السلعة	HS
		Value(I.D)	Value(\$)	Weight(K.G)	Quantity		Unit		
<b>Total chapter</b>		<b>156,418,275,867</b>	<b>131,443,929</b>	<b>299,285,257</b>	<b>0</b>			<b>مجموع الفصل</b>	
<b>Tanning or dyeing EXtracts; tannins and their derivatives; dyes, pigments and other colouring matter; paints and varnishes; putty and other mastics; inks</b>								خلاصات للدباغة والصبغة؛ مواد دابغة ومشتقاتها؛ أصباغ، ألوان سطحية (بيجمنت) ومواد ملونة أخرى؛ دهانات وورنيش؛ معاجين؛ حبر	<b>32</b>
<b>Coloring matter of animal origin</b>	European Union	11,900,000	10,000	5,100		الاتحاد الاوربي	Kilo	مواد تلوين الطبيعية من أصل حيواني	<b>32030020</b>
	India	24,970,960	20,984	16,000		الهند	Kilo		
<b>Total</b>		<b>36,870,960</b>	<b>30,984</b>	<b>21,100</b>	<b>0</b>			<b>المجموع</b>	
<b>Disperse dyes and preparations based thereon</b>	Jordan	14,246,680	11,972	9,578		المملكة الاردنية الهاشمية	Kilo	أصباغ مبددة ومحضرات أساسها هذه الأصباغ	<b>32041100</b>
	Saudi Arabia	39,270,000	33,000	18,210		المملكة العربية السعودية	Kilo		
	United Arab Emirates	574,230,000	489,000	1,068,537		الإمارات العربية المتحدة	Kilo		
	France	58,964,500	49,550	15,790		فرنسا	Kilo		

الاستيرادات السلعية (غير النفطية) حسب السلعة وبلد المنشأ لسنة 2019

Imports (non oil) by commodity and origin country for the year 2019

Con. Table (9) - Follow

تابع جدول (9) - يتبع

Commodity	Country	القيمة بالدينار	القيمة بالدولار	الوزن (كغم)	الكمية	بلد المنشأ	الوحدة القياسية	وصف السلعة	HS
		Value(I.D)	Value(\$)	Weight(K.G)	Quantity		Unit		
	Italy	30,083,200	25,280	50,560		ايطاليا	Kilo		
	Sweden	10,693,340	8,986	44,930		السويد	Kilo		
	Netherlands	5,950,000	5,000	10,000		هولندا	Kilo		
	Spain	12,376,000	10,400	17,940		اسبانيا	Kilo		
	European Union	19,492,200	16,380	13,104		الاتحاد الاوربي	Kilo		
	China	1,269,775,220	1,067,038	1,500,253		الصين	Kilo		
	South Korea	197,586,767	166,039	96,476		كوريا الجنوبية	Kilo		
	Iran	1,745,098,110	1,466,469	2,532,748		ايران	Kilo		
	India	461,145,230	387,517	609,296		الهند	Kilo		
	Pakistan	57,881,600	48,640	162,133		باكستان	Kilo		
	Afghanistan	46,609,920	39,168	15,150		افغانستان	Kilo		
	United States of America	236,410,160	198,664	417,783		الولايات المتحدة الأمريكية	Kilo		
	Brazil	16,945,600	14,240	11,392		البرازيل	Kilo		
<b>Total</b>		<b>4,796,758,527</b>	<b>4,037,343</b>	<b>6,593,880</b>	<b>0</b>			<b>المجموع</b>	
<b>Acid dyes, whether or not premetallised, and preparations based thereon; mordant dyes and preparations based thereon</b>	China	29,835,000	25,500	8,000		الصين	Kilo	أصباغ حمضية، وإن كانت ممعدنة ومحضرات أساسها هذه الأصباغ؛ أصباغ مرسخة ومحضرات أساسها هذه الأصباغ	<b>32041200</b>
<b>Total</b>		<b>29,835,000</b>	<b>25,500</b>	<b>8,000</b>	<b>0</b>			<b>المجموع</b>	

**الاستيرادات السلعية (غير النفطية) حسب السلعة وبلد المنشأ لسنة 2019**  
**Imports (non oil) by commodity and origin country for the year 2019**

Con. Table (9) - Follow

تابع جدول (9) - يتبع

Commodity	Country	القيمة بالدينار	القيمة بالدولار	الوزن (كغم)	الكمية	بلد المنشأ	الوحدة القياسية	وصف السلعة	HS
		Value(I.D)	Value(\$)	Weight(K.G)	Quantity		Unit		
Basic dyes and preparations based thereon	Jordan	2,893,246,050	2,443,973	3,848,365		المملكة الاردنية الهاشمية	Kilo	أصباغ قاعدية ومحضرات أساسها هذه الأصباغ	32041300
	Kuwait	77,635,600	65,240	138,000		الكويت	Kilo		
	Saudi Arabia	743,698,830	624,957	236,500		المملكة العربية السعودية	Kilo		
	United Arab Em	640,237,850	538,015	387,260		الإمارات العربية المتحدة	Kilo		
	Egypt	24,496,150	20,585	12,000		جمهورية مصر العربية	Kilo		
	France	22,191,120	18,648	37,296		فرنسا	Kilo		
	Italy	45,341,380	38,102	12,000		إيطاليا	Kilo		
	Germany	252,710,780	212,362	66,744		ألمانيا	Kilo		
	European Union	11,967,830	10,057	6,000		الاتحاد الأوروبي	Kilo		
	Albania	26,012,210	21,859	6,000		ألبانيا	Kilo		
	China	21,557,934,870	18,407,273	811,990		الصين	Kilo		
	South Korea	86,328,550	72,545	75,500		كوريا الجنوبية	Kilo		
	Turkey	13,455,330	11,307	6,000		تركيا	Kilo		
	Iran	299,810,187	254,832	167,770		إيران	Kilo		
	India	310,787,540	261,166	229,981		الهند	Kilo		
	Malaysia	25,513,600	21,440	6,000		ماليزيا	Kilo		
Kazakhstan	62,375,040	52,416	31,500		كازخستان	Kilo			
United States of America	75,419,820	63,378	9,000		الولايات المتحدة الأمريكية	Kilo			
<b>Total</b>		<b>27,169,162,737</b>	<b>23,138,155</b>	<b>6,087,906</b>	<b>0</b>			<b>المجموع</b>	



**الاستيرادات السلعية (غير النفطية) حسب السلعة وبلد المنشأ لسنة 2019**  
**Imports (non oil) by commodity and origin country for the year 2019**

Con. Table (9) - Follow

تابع جدول (9) - يتبع

Commodity	Country	القيمة بالدينار	القيمة بالدولار	الوزن (كغم)	الكمية	بلد المنشأ	الوحدة القياسية	وصف السلعة	HS
		Value(I.D)	Value(\$)	Weight(K.G)	Quantity		Unit		
Direct dyes and preparations based thereon	Syria	12,495,000	10,500	21,000		الجمهورية العربية السورية	Kilo	أصباغ مباشرة ومحضرات أساسها هذه الأصباغ	32041400
<b>Total</b>		12,495,000	10,500	21,000	0			المجموع	
Vat dyes (including those usable in that state as pigments) and preparations based thereon	Saudi Arabia	421,164,800	353,920	707,840		المملكة العربية السعودية	Kilo	أصباغ الراقود (بما في ذلك الأصباغ القابلة للاستعمال في حالتها (كألوان سطحية ومحضرات أساسها هذه الأصباغ	32041500
	Iran	148,988,000	125,200	186,580		ايران	Kilo		
<b>Total</b>		570,152,800	479,120	894,420	0			المجموع	
Reactive dyes and preparations based thereon	China	1,445,850,000	1,215,000	216,000		الصين	Kilo	أصباغ متفاعلة ومحضرات أساسها هذه الأصباغ	32041600
	Iran	60,392,500	50,750	90,000		ايران	Kilo		
<b>Total</b>		1,506,242,500	1,265,750	306,000	0			المجموع	

**الاستيرادات السلعية (غير النفطية) حسب السلعة وبلد المنشأ لسنة 2019**  
**Imports (non oil) by commodity and origin country for the year 2019**

Con. Table (9) - Follow

تابع جدول (9) - يتبع

Commodity	Country	القيمة بالدينار	القيمة بالدولار	الوزن (كغم)	الكمية	بلد المنشأ	الوحدة القياسية	وصف السلعة	HS
		Value(I.D)	Value(\$)	Weight(K.G)	Quantity		Unit		
Other, including mixtures of colouring matter of two or more of the subheadings 3204.11 to 3204.19	Germany	46,581,360	39,144	39,144		المانيا	Kilo	غيرها من مواد تلوين عضوية تركيبية ، بما في ذلك مخاليط اثنين على الأقل من المواد الملونة الواردة في البنود الفرعية من 3204.11 لغاية 3204.19	32041900
<b>Total</b>		46,581,360	39,144	39,144	0			المجموع	
Pigments and preparations based on titanium dioxide Containing 80 % or more by weight of titanium dioxide calculated on the dry matter	Saudi Arabia	30,047,500	25,250	101,000		المملكة العربية السعودية	Kilo	الوان سطحية (بيجمنت) ومحضرات اساسها ثاني -- اوكسيد التيتانيوم محتوية على ما لا يقل عن وزنا من ثاني 80% اوكسيد التيتانيوم محسوبا على المادة الجافة	32061100
<b>Total</b>		30,047,500	25,250	101,000	0			المجموع	

الاستيرادات السلعية (غير النفطية) حسب السلعة وبلد المنشأ لسنة 2019

Imports (non oil) by commodity and origin country for the year 2019

Con. Table (9) - Follow

تابع جدول (9) - يتبع

Commodity	Country	القيمة بالدينار	القيمة بالدولار	الوزن (كغم)	الكمية	بلد المنشأ	الوحدة القياسية	وصف السلعة	HS
		Value(I.D)	Value(\$)	Weight(K.G)	Quantity		Unit		
Other of colouring matter and other preparations :	Turkey	24,633,000	20,700	207,000		تركيا	Kilo	مواد تلوينية أخرى ومحضرات أخرى	32064900
<b>Total</b>		24,633,000	20,700	207,000	0			المجموع	
Liquid lustres and similar preparations	Jordan	5,246,006,710	4,408,409	12,976,535		المملكة الاردنية الهاشمية	Kilo	دهانات لماعة سائلة ومحضرات مماثلة	32073000
	Kuwait	55,608,700	46,730	152,250		الكويت	Kilo		
	Saudi Arabia	3,474,053,870	2,919,373	8,525,360		المملكة العربية السعودية	Kilo		
	United Arab Em	550,012,050	462,195	797,680		الامارات العربية المتحدة	Kilo		
	Egypt	282,231,110	237,169	355,960		جمهورية مصر العربية	Kilo		
	Italy	28,275,120	23,818	51,051		ايطاليا	Kilo		
	European Unio	16,544,570	13,903	27,806		الاتحاد الاوربي	Kilo		
	Ukraine	1,841,580	1,574	4,722		اوكرانيا	Kilo		
	China	1,677,381,065	1,409,564	680,592		الصين	Kilo		
	South Korea	721,130,599	605,992	115,000		كوريا الجنوبية	Kilo		
	Turkey	19,962,250	16,775	26,000		تركيا	Kilo		
	Iran	1,363,567,450	1,145,855	5,245,000		ايران	Kilo		
	India	37,568,300	31,570	46,090		الهند	Kilo		
	Malaysia	12,852,000	10,800	3,000		ماليزيا	Kilo		
<b>Total</b>		13,487,035,374	11,333,727	29,007,046	0			المجموع	
Varnish from polyesters	Saudi Arabia	14,994,000	12,600	20,000		المملكة العربية السعودية	Kilo	ورنيش اساسها بوليستيرات	32081010

**الاستيرادات السلعية (غير النفطية) حسب السلعة وبلد المنشأ لسنة 2019**  
**Imports (non oil) by commodity and origin country for the year 2019**

Con. Table (9) - Follow

تابع جدول (9) - يتبع

Commodity	Country	القيمة بالدينار	القيمة بالدولار	الوزن (كغم)	الكمية	بلد المنشأ	الوحدة القياسية	وصف السلعة	HS
		Value(I.D)	Value(\$)	Weight(K.G)	Quantity		Unit		
	South Korea	10,535,070	8,853	17,705		كوريا الجنوبية	Kilo		
<b>Total</b>		25,529,070	21,453	37,705	0			المجموع	
<b>Other paint based on polyesters</b>	Saudi Arabia	38,675,000	32,500	39,000		المملكة العربية السعودية	Kilo	غيره من دهانات وورنيش اساسها بوليستيرات	32081090
	China	6,854,400	5,760	5,760		الصين	Kilo		
<b>Total</b>		45,529,400	38,260	44,760	0			المجموع	
<b>Varnish from acrylic or vinyl, nonwater base</b>	Jordan	366,401,000	307,900	559,818		المملكة الاردنية الهاشمية	Kilo	وورنيش وسط غير مائي اساسها بوليميرات أكريلكية أو فينيلية	32082010
	Saudi Arabia	172,879,650	146,085	190,200		المملكة العربية السعودية	Kilo		
	United Arab Em	159,341,000	133,900	243,455		الإمارات العربية المتحدة	Kilo		
	United Kingdom	4,403,000	3,700	6,727		المملكة المتحدة	Kilo		
	Italy	14,518,000	12,200	22,182		إيطاليا	Kilo		
	Germany	265,472,340	223,086	405,612		ألمانيا	Kilo		
	European Union	164,120,040	137,916	250,757		الاتحاد الاوربي	Kilo		
	China	66,299,660	55,714	53,298		الصين	Kilo		
	South Korea	212,394,770	178,483	324,515		كوريا الجنوبية	Kilo		
	Iran	121,522,800	102,120	198,000		إيران	Kilo		
	India	71,519,000	60,100	109,272		الهند	Kilo		
	Malaysia	321,545,140	270,206	488,830		ماليزيا	Kilo		
	United States of America	2,201,500	1,850	3,364		الولايات المتحدة الأمريكية	Kilo		
<b>Total</b>		1,942,617,900	1,633,260	2,856,030	0			المجموع	

**الاستيرادات السلعية (غير النفطية) حسب السلعة وبلد المنشأ لسنة 2019**  
**Imports (non oil) by commodity and origin country for the year 2019**

Con. Table (9) - Follow

تابع جدول (9) - يتبع

Commodity	Country	القيمة بالدينار	القيمة بالدولار	الوزن (كغم)	الكمية	بلد المنشأ	الوحدة القياسية	وصف السلعة	HS
		Value(I.D)	Value(\$)	Weight(K.G)	Quantity		Unit		
Other paints from acrylic or vinyl polymers, nonwater base	Saudi Arabia	35,907,060	30,174	40,348		المملكة العربية السعودية	Kilo	غيره من دهانات في وسط غير مائي أساسها بوليميرات أكريليكية أو فينيلية	32082090
	United Arab Em	32,130,000	27,000	36,000		الإمارات العربية المتحدة	Kilo		
	European Union	65,450,000	55,000	42,573		الاتحاد الأوروبي	Kilo		
	China	16,244,690	13,651	16,208		الصين	Kilo		
<b>Total</b>		<b>149,731,750</b>	<b>125,825</b>	<b>135,129</b>	<b>0</b>			<b>المجموع</b>	
Varnish from other polymers, nonwater base	Jordan	103,530,000	87,000	174,000		المملكة الأردنية الهاشمية	Kilo	غيرها من دهانات وورنيش محلوقة او مبددة في وسط غير مائي	32089010
	Kuwait	17,255,000	14,500	89,000		الكويت	Kilo		
	Saudi Arabia	22,015,000	18,500	37,000		المملكة العربية السعودية	Kilo		
	United Arab Em	43,524,250	36,575	73,150		الإمارات العربية المتحدة	Kilo		
	Iran	26,100,270	21,933	43,866		ايران	Kilo		
<b>Total</b>		<b>212,424,520</b>	<b>178,508</b>	<b>417,016</b>	<b>0</b>			<b>المجموع</b>	
Other paint from acrylic or vinyl polymers, waterbase	Jordan	74,070,360	62,244	39,000		المملكة الأردنية الهاشمية	Kilo	دهانات محلوقة او مبددة في وسط مائي أساسها بوليميرات أكريليكية أو فينيلية	32091090
	United Arab Em	165,154,150	138,785	277,570		الإمارات العربية المتحدة	Kilo		

**الاستيرادات السلعية (غير النفطية) حسب السلعة وبلد المنشأ لسنة 2019**  
**Imports (non oil) by commodity and origin country for the year 2019**

Con. Table (9) - Follow

تابع جدول (9) - يتبع

Commodity	Country	القيمة بالدينار	القيمة بالدولار	الوزن (كغم)	الكمية	بلد المنشأ	الوحدة القياسية	وصف السلعة	HS
		Value(I.D)	Value(\$)	Weight(K.G)	Quantity		Unit		
	Egypt	30,986,410	26,039	29,948		جمهورية مصر العربية	Kilo		
	European Union	166,600,000	140,000	280,000		الاتحاد الاوربي	Kilo		
	India	17,478,720	14,688	14,688		الهند	Kilo		
	United States of America	17,255,000	14,500	29,000		الولايات المتحدة الامريكية	Kilo		
<b>Total</b>		<b>471,544,640</b>	<b>396,256</b>	<b>670,206</b>	<b>0</b>			<b>المجموع</b>	
<b>Varnish from other polymers, water based</b>	Iran	64,260,000	54,000	116,000		ايران	Kilo	ورنيش محلولة او مبددة في وسط مائي	<b>32099010</b>
<b>Total</b>		<b>64,260,000</b>	<b>54,000</b>	<b>116,000</b>	<b>0</b>			<b>المجموع</b>	
<b>Other paints from other polymers, waterbased</b>	Jordan	20,230,000	17,000	34,000		المملكة الاردنية الهاشمية	Kilo	غيره من دهانات بوليميرات مبددة او محلولة في وسط مائي.	<b>32099090</b>
	Egypt	73,780,000	62,000	62,000		جمهورية مصر العربية	Kilo		
<b>Total</b>		<b>94,010,000</b>	<b>79,000</b>	<b>96,000</b>	<b>0</b>			<b>المجموع</b>	
<b>Prepared water pigments for finishing leather</b>	India	2,142,000	1,800	3,600		الهند	Kilo	ألوان سطحية مائية محضرة من النوع المستعمل في صقل الجلود	<b>32100020</b>
<b>Total</b>		<b>2,142,000</b>	<b>1,800</b>	<b>3,600</b>	<b>0</b>			<b>المجموع</b>	
<b>Other paints and varnish</b>	Jordan	801,949,330	673,907	968,392		المملكة الاردنية الهاشمية	Kilo	غيرها من دهانات . وورنيش	<b>32100090</b>
	Lebanon	13,685,000	11,500	15,333		لبنان	Kilo		
	Saudi Arabia	365,591,800	307,220	818,734		المملكة العربية السعودية	Kilo		

الاستيرادات السلعية (غير النفطية) حسب السلعة وبلد المنشأ لسنة 2019

Imports (non oil) by commodity and origin country for the year 2019

Con. Table (9) - Follow

تابع جدول (9) - يتبع

Commodity	Country	القيمة بالدينار	القيمة بالدولار	الوزن (كغم)	الكمية	بلد المنشأ	الوحدة القياسية	وصف السلعة	HS
		Value(I.D)	Value(\$)	Weight(K.G)	Quantity		Unit		
	United Arab Em	292,834,010	246,079	315,685		الامارات العربية المتحدة	Kilo		
	Egypt	167,268,780	140,562	187,416		جمهورية مصر العربية	Kilo		
	France	14,875,000	12,500	12,500		فرنسا	Kilo		
	European Unio	20,825,000	17,500	23,333		الاتحاد الاوربي	Kilo		
	China	6,502,200,460	5,464,034	7,293,453		الصين	Kilo		
	North Korea	168,469,490	141,571	172,628		كوريا الشمالية	Kilo		
	Iran	76,755,000	64,500	86,000		ايران	Kilo		
	United States o	42,285,460	35,534	47,379		الولايات المتحدة الامريكية	Kilo		
<b>Total</b>		<b>8,466,739,330</b>	<b>7,114,907</b>	<b>9,940,853</b>	<b>0</b>			<b>المجموع</b>	
<b>Dyes and other coloring matter, for retail</b>	Jordan	1,789,366,800	1,505,720	2,401,255		المملكة الاردنية الهاشمية	Kilo	أصبغ ومواد ملونة آخر مهياة بأشكال أو في أغلفة للبيع بالتجزئة	<b>32129010</b>
	Kuwait	72,002,140	60,506	89,494		الكويت	Kilo		
	Saudi Arabia	201,691,910	169,489	251,710		المملكة العربية السعودية	Kilo		
	United Arab Em	607,832,540	512,700	768,302		الامارات العربية المتحدة	Kilo		
	Egypt	141,879,380	119,494	185,172		جمهورية مصر العربية	Kilo		
	Italy	23,526,360	20,108	30,467		ايطاليا	Kilo		
	Sweden	7,854,000	6,600	10,000		السويد	Kilo		
	Germany	57,190,210	48,059	94,588		المانيا	Kilo		
	Netherlands	9,698,500	8,150	12,348		هولندا	Kilo		
	European Unio	174,037,320	146,428	101,061		الاتحاد الاوربي	Kilo		
	Ukraine	5,069,400	4,260	6,454		اوكرانيا	Kilo		

الاستيرادات السلعية (غير النفطية) حسب السلعة وبلد المنشأ لسنة 2019  
Imports (non oil) by commodity and origin country for the year 2019

Con. Table (9) - Follow

تابع جدول (9) - يتبع

Commodity	Country	القيمة بالدينار	القيمة بالدولار	الوزن (كغم)	الكمية	بلد المنشأ	الوحدة القياسية	وصف السلعة	HS
		Value(I.D)	Value(\$)	Weight(K.G)	Quantity		Unit		
	China	2,916,840,480	2,454,562	2,802,447		الصين	Kilo		
	South Korea	1,074,757,440	904,828	1,377,108		كوريا الجنوبية	Kilo		
	Turkey	99,810,170	84,601	89,766		تركيا	Kilo		
	Iran	583,074,800	494,260	1,001,485		ايران	Kilo		
	India	446,170,160	376,264	563,110		الهند	Kilo		
	Pakistan	13,044,330	11,149	16,892		باكستان	Kilo		
	Thailand	3,629,500	3,050	4,621		تايلند	Kilo		
	United States of America	554,104,460	465,634	705,506		الولايات المتحدة الأمريكية	Kilo		
<b>Total</b>		<b>8,781,579,900</b>	<b>7,395,862</b>	<b>10,511,786</b>	<b>0</b>			<b>المجموع</b>	
<b>Other pigments for paint manufacture</b>	Jordan	182,665,000	153,500	101,000		المملكة الاردنية الهاشمية	Kilo	غيرها من ألوان سطحية (بما في ذلك المساحيق والرقائق المعدنية) مبددة في وسط غير مائي بشكل سائل أو معجون، من الأنواع المستعملة في صناعة الدهانات (بما في ذلك ألوان المينا)؛ أوراق الختم؛ أصباغ ومواد ملونة آخر مهياة بأشكال أو في أغلفة للبيع بالتجزئة.	<b>32129090</b>
	United Arab Emirates	31,273,200	26,280	35,040		الإمارات العربية المتحدة	Kilo		
	European Union	27,303,360	22,944	91,776		الاتحاد الاوربي	Kilo		
	China	1,387,566,180	1,166,022	1,248,300		الصين	Kilo		
	North Korea	24,633,000	20,700	27,600		كوريا الشمالية	Kilo		
	Iran	96,770,800	81,320	122,880		ايران	Kilo		
	India	61,166,000	51,400	91,400		الهند	Kilo		



**الاستيرادات السلعية (غير النفطية) حسب السلعة وبلد المنشأ لسنة 2019**  
**Imports (non oil) by commodity and origin country for the year 2019**

Con. Table (9) - Follow

تابع جدول (9) - يتبع

Commodity	Country	القيمة بالدينار	القيمة بالدولار	الوزن (كغم)	الكمية	بلد المنشأ	الوحدة القياسية	وصف السلعة	HS
		Value(I.D)	Value(\$)	Weight(K.G)	Quantity		Unit		
	Malaysia	14,875,000	12,500	5,000		ماليزيا	Kilo		
<b>Total</b>		1,826,252,540	1,534,666	1,722,996	0			المجموع	
<b>Colors in sets with modifying tints</b>	Iran	77,802,200	65,380	130,760		ايران	Kilo	الوان لتعديل تدرج الالوان	32131010
<b>Total</b>		77,802,200	65,380	130,760	0			المجموع	
<b>Oil based glaziers' putty</b>	Syria	87,143,700	73,230	316,000		الجمهورية العربية السورية	Kilo	معاجين اساسها الزيت لتثبيت الزجاج	32141010
	Germany	77,121,520	64,808	3,500		المانيا	Kilo		
	China	55,477,800	46,620	59,120		الصين	Kilo		
<b>Total</b>		219,743,020	184,658	378,620	0			المجموع	
<b>Grafting and sealing paints for painting casks, etc.</b>	Jordan	105,119,840	88,336	153,000		المملكة الاردنية الهاشمية	Kilo	معاجين التطعيم والسد لطلاء البراميل والدنان .. الخ اساسها الشمع	32141020
<b>Total</b>		105,119,840	88,336	153,000	0			المجموع	
<b>Resin mastics for technical usages</b>	Jordan	75,156,830	63,157	268,739		المملكة الاردنية الهاشمية	Kilo	معاجين راتنجية لاستعمالات فنية	32141030
	China	686,630	577	53		الصين	Kilo		
<b>Total</b>		75,843,460	63,734	268,792	0			المجموع	

**الاستيرادات السلعية (غير النفطية) حسب السلعة وبلد المنشأ لسنة 2019**  
**Imports (non oil) by commodity and origin country for the year 2019**

Con. Table (9) - Follow

تابع جدول (9) - يتبع

Commodity	Country	القيمة بالدينار	القيمة بالدولار	الوزن (كغم)	الكمية	بلد المنشأ	الوحدة القياسية	وصف السلعة	HS
		Value(I.D)	Value(\$)	Weight(K.G)	Quantity		Unit		
Soluble glass based mastics for bonding the engines	Jordan	10,710,000	9,000	18,550		المملكة الاردنية الهاشمية	Kilo	معاجين اساسها الزجاج الذواب المستعملة للحم شموع الاشعال ولمنع تسرب السوائل في اجسام المحركات والعوادم وخزانات المياه في السيارات ولتعبنة بعض الفواصل	32141040
	Kuwait	12,495,000	10,500	14,000		الكويت	Kilo		
	Lebanon	18,367,650	15,435	15,435		لبنان	Kilo		
	Saudi Arabia	5,355,000	4,500	6,000		المملكة العربية السعودية	Kilo		
	Italy	420,698,320	353,528	147,405		ايطاليا	Kilo		
	China	549,101,700	461,430	461,430		الصين	Kilo		
	Iran	53,782,050	45,195	60,260		ايران	Kilo		
United States of America	52,717,000	44,300	11,075		الولايات المتحدة الامريكية	Kilo			
<b>Total</b>		<b>1,123,226,720</b>	<b>943,888</b>	<b>734,155</b>	<b>0</b>			<b>المجموع</b>	
Sulphur based mastics used as hard filling	China	1,927,800	1,620	1,620		الصين	Kilo	معاجين اساسها الكبريت المستعملة كمواد سد قاسية ولتماسك القطع في موضعها	32141070
	<b>Total</b>	<b>1,927,800</b>	<b>1,620</b>	<b>1,620</b>	<b>0</b>			<b>المجموع</b>	
Plastic based mastics used for preventing leakage	Syria	22,312,500	18,750	75,000		الجمهورية العربية السورية	Kilo	معاجين اساسها المواد البلاستيكية المستعملة لمنع تسرب السوائل في بعض المقاصل ولتسوية سطوح الارضيات .. الخ ..	32141080

**الاستيرادات السلعية (غير النفطية) حسب السلعة وبلد المنشأ لسنة 2019**  
**Imports (non oil) by commodity and origin country for the year 2019**

Con. Table (9) - Follow

تابع جدول (9) - يتبع

Commodity	Country	القيمة بالدينار	القيمة بالدولار	الوزن (كغم)	الكمية	بلد المنشأ	الوحدة القياسية	وصف السلعة	HS
		Value(I.D)	Value(\$)	Weight(K.G)	Quantity		Unit		
	Jordan	8,330,000	7,000	50,000		المملكة الاردنية الهاشمية	Kilo		
	Kuwait	63,587,650	53,435	91,370		الكويت	Kilo		
	Saudi Arabia	96,193,650	80,835	168,680		المملكة العربية السعودية	Kilo		
	Bahrain	6,749,680	5,672	11,344		البحرين	Kilo		
	United Arab Em	249,872,630	209,977	442,587		الإمارات العربية المتحدة	Kilo		
	United Kingdom	11,631,060	9,774	19,548		المملكة المتحدة	Kilo		
	Germany	663,494,020	557,558	282,244		ألمانيا	Kilo		
	European Union	149,642,500	125,750	203,500		الاتحاد الاوربي	Kilo		
	China	723,187,217	607,720	502,694		الصين	Kilo		
	South Korea	146,234,162	122,886	115,467		كوريا الجنوبية	Kilo		
	Iran	207,732,350	174,565	170,720		ايران	Kilo		
	Thailand	44,452,450	37,355	37,355		تايلند	Kilo		
	United States of America	74,648,700	62,730	34,460		الولايات المتحدة الامريكية	Kilo		
<b>Total</b>		<b>2,468,068,569</b>	<b>2,074,007</b>	<b>2,204,969</b>	<b>0</b>			<b>المجموع</b>	
<b>Zinc oxide and glycerol based mastics for metal or pipe</b>	China	281,786,050	236,795	18,000		الصين	Kilo	معاجين اساسها اكسيد الزنك والجلسرين المستعملة لصنع مواد تغطية متحملة للحوامض او لتثبيت قطع معدنية على مصنوعات البورسلان او لوصل الاتانبيب	<b>32141091</b>
	North Korea	1,576,750	1,325	1,200		كوريا الشمالية	Kilo		
<b>Total</b>		<b>283,362,800</b>	<b>238,120</b>	<b>19,200</b>	<b>0</b>			<b>المجموع</b>	

**الاستيرادات السلعية (غير النفطية) حسب السلعة وبلد المنشأ لسنة 2019**  
**Imports (non oil) by commodity and origin country for the year 2019**

Con. Table (9) - Follow

تابع جدول (9) - يتبع

Commodity	Country	القيمة بالدينار	القيمة بالدولار	الوزن (كغم)	الكمية	بلد المنشأ	الوحدة القياسية	وصف السلعة	HS
		Value(I.D)	Value(\$)	Weight(K.G)	Quantity		Unit		
Fillings to prepare surfaces for painting	Jordan	6,655,575,098	5,623,795	10,140,266		المملكة الاردنية الهاشمية	Kilo	غيرها من معاجين الحشو لاعداد الاسطح للطلاء بتسوية البروزات وحشو الشقوق والثقوب ويوضع عليها الطلاء بعد جفافها وصلتها	32141094
	Kuwait	93,556,610	78,619	482,100		الكويت	Kilo		
	Saudi Arabia	80,078,670	67,293	283,900		المملكة العربية السعودية	Kilo		
	Bahrain	35,815,430	30,097	178,248		البحرين	Kilo		
	United Arab Em	413,200,130	347,227	2,249,086		الامارات العربية المتحدة	Kilo		
	Egypt	16,005,500	13,450	51,773		جمهورية مصر العربية	Kilo		
	Germany	499,800	420	213		المانيا	Kilo		
	European Unio	1,436,330	1,207	1,385		الاتحاد الاوربي	Kilo		
	China	127,698,400	107,560	188,847		الصين	Kilo		
	South Korea	21,771,050	18,295	43,200		كوريا الجنوبية	Kilo		
	Turkey	24,871,000	20,900	24,000		تركيا	Kilo		
	Iran	59,056,050	49,795	202,600		ايران	Kilo		
United States o	24,744,860	20,794	18,807		الولايات المتحدة الامريكية	Kilo			
<b>Total</b>		<b>7,554,308,928</b>	<b>6,379,452</b>	<b>13,864,425</b>	<b>0</b>			<b>المجموع</b>	
Other mastics and painters' fillings	Syria	107,100,000	90,000	60,000		الجمهورية العربية السورية	Kilo	غيرها من معاجين لتثبيت الزجاج، إسمنت الراتنج وغيرها من معاجين السد؛ والحشو	32141099
	United States o	3,110,660	2,614	5,229		الولايات المتحدة الامريكية	Kilo		
	<b>Total</b>	<b>110,210,660</b>	<b>92,614</b>	<b>65,229</b>	<b>0</b>			<b>المجموع</b>	

الاستيرادات السلعية (غير النفطية) حسب السلعة وبلد المنشأ لسنة 2019  
Imports (non oil) by commodity and origin country for the year 2019

Con. Table (9) - Follow

تابع جدول (9) - يتبع

Commodity	Country	القيمة بالدينار	القيمة بالدولار	الوزن (كغم)	الكمية	بلد المنشأ	الوحدة القياسية	وصف السلعة	HS
		Value(I.D)	Value(\$)	Weight(K.G)	Quantity		Unit		
Other of Glaziers' putty, grafting putty, resin cements, caulking compounds and other mastics; painters' fillings; nonrefractory surfacing preparations for façades, indoor walls, floors, ceilings or the like.	Syria	19,442,220	16,338	14,000		الجمهورية العربية السورية	Kilo	غيرها من معاجين لتثبيت الزجاج وإسمنت الراتنج، وغيرها من معاجين السد؛ محضرات طلاء مستعملة في الدهان؛ محضرات طلاء السطوح غير متحملة للحرارة مستعملة في البناء (للواجهات أو الجدران الداخلية أو الأرضيات أو السقوف أو ما شابهها).	32149000
	Jordan	8,641,359,930	7,262,047	8,584,283		المملكة الاردنية الهاشمية	Kilo		
	Lebanon	14,783,370	12,423	18,000		لبنان	Kilo		
	Saudi Arabia	24,633,000	20,700	23,000		المملكة العربية السعودية	Kilo		
	Italy	14,294,280	12,012	25,000		ايطاليا	Kilo		
	European Union	249,900	210	279		الاتحاد الاوربي	Kilo		
	China	119,165,410	100,139	171,516		الصين	Kilo		
	South Korea	46,276,720	38,888	121,552		كوريا الجنوبية	Kilo		
	Turkey	123,376,820	103,678	144,500		تركيا	Kilo		
<b>Total</b>		<b>9,003,581,650</b>	<b>7,566,435</b>	<b>9,102,130</b>	<b>0</b>			<b>المجموع</b>	

**الاستيرادات السلعية (غير النفطية) حسب السلعة وبلد المنشأ لسنة 2019**  
**Imports (non oil) by commodity and origin country for the year 2019**

Con. Table (9) - Follow

تابع جدول (9) - يتبع

Commodity	Country	القيمة بالدينار	القيمة بالدولار	الوزن (كغم)	الكمية	بلد المنشأ	الوحدة القياسية	وصف السلعة	HS
		Value(I.D)	Value(\$)	Weight(K.G)	Quantity		Unit		
Printing ink-Black	Jordan	2,975,000	2,500	2,500		المملكة الاردنية الهاشمية	Kilo	حبر طباعة اسود	32151100
	European Union	1,268,540	1,066	532		الاتحاد الاوربي	Kilo		
	China	1,238,018,150	1,040,699	896,024		الصين	Kilo		
	South Korea	43,208,900	36,310	73,375		كوريا الجنوبية	Kilo		
	Iran	32,402,510	27,229	54,458		ايران	Kilo		
	Indonesia	6,051,150	5,085	5,594		اندونيسيا	Kilo		
<b>Total</b>		<b>1,323,924,250</b>	<b>1,112,889</b>	<b>1,032,483</b>	<b>0</b>			<b>المجموع</b>	
Other Printing ink	United Kingdom	8,300,250	6,975	4,448		المملكة المتحدة	Kilo	غيره من حبر طباعة	32151900
	Germany	56,059,829	47,109	14,488		المانيا	Kilo		
	China	17,521,560	14,724	13,983		الصين	Kilo		
<b>Total</b>		<b>81,881,639</b>	<b>68,808</b>	<b>32,919</b>	<b>0</b>			<b>المجموع</b>	
Writing and drawing ink	South Africa	1,570,140	1,342	671		جنوب افريقيا	Kilo	حبر الكتابة والرسم	32159010
<b>Total</b>		<b>1,570,140</b>	<b>1,342</b>	<b>671</b>	<b>0</b>			<b>المجموع</b>	
Ink for typing machines	Germany	53,550,000	45,000	45,000		المانيا	Kilo	الحبر المعد للالات الناسخه	32159040
	Japan	31,975,300	26,870	732		اليابان	Kilo		
<b>Total</b>		<b>85,525,300</b>	<b>71,870</b>	<b>45,732</b>	<b>0</b>			<b>المجموع</b>	
Stamping ink	Sweden	21,305,700	18,210	660		السويد	Kilo	الحبر للاختام	32159050
<b>Total</b>		<b>21,305,700</b>	<b>18,210</b>	<b>660</b>	<b>0</b>			<b>المجموع</b>	
<b>Total chapter</b>		<b>92,329,578,484</b>	<b>77,951,333</b>	<b>97,873,942</b>	<b>0</b>			<b>مجموع الفصل</b>	

الاستيرادات السلعية (غير النفطية) حسب السلعة وبلد المنشأ لسنة 2019  
Imports (non oil) by commodity and origin country for the year 2019

Con. Table (9) - Follow

تابع جدول (9) - يتبع

Commodity	Country	القيمة بالدينار	القيمة بالدولار	الوزن (كغم)	الكمية	بلد المنشأ	الوحدة القياسية	وصف السلعة	HS
		Value(I.D)	Value(\$)	Weight(K.G)	Quantity		Unit		
Essential oils and resinoids; perfumery, cosmetic or toilet preparations								زيوت عطرية وراتنجات عطرية (ريزنيويد)؛ محضرات عطور أو نظرية (كوزماتيك) أو تجميل (تواليت)	33
ESSENTIAL OILS Of orange	Egypt	36,890,000	31,000	1,380		جمهورية مصر العربية	Kilo	زيوت عطرية من برتقال	33011200
<b>Total</b>		36,890,000	31,000	1,380	0			المجموع	
Other of Essential oils of citrus fruit	China	75,977,460	64,938	54,000		الصين	Kilo	غيرها من زيوت عطرية من حمضيات	33011900
<b>Total</b>		75,977,460	64,938	54,000	0			المجموع	
Other Perfuming resins	Egypt	89,845,000	75,500	75,500		جمهورية مصر العربية	Kilo	راتنجات عطرية رزنيويد" اخرى"	33013090
	China	150,555,230	126,517	411,553		الصين	Kilo		
<b>Total</b>		240,400,230	202,017	487,053	0			المجموع	
Solutions of essential Oils	Germany	9,467,640	7,956	86		المانيا	Kilo	مياه مقطرة ومحاليل مائية من زيوت عطرية معدة لاغراض طبية	33019011
	European Union	2,337,160	1,964	5,000		الاتحاد الاوربي	Kilo		
<b>Total</b>		11,804,800	9,920	5,086	0			المجموع	
Rosewater	Saudi Arabia	7,140,000	6,000	3,000		المملكة العربية السعودية	Kilo	ماء ورد	33019013
	Iran	18,207,000	15,300	11,000		ايران	Kilo		
<b>Total</b>		25,347,000	21,300	14,000	0			المجموع	

**الاستيرادات السلعية (غير النفطية) حسب السلعة وبلد المنشأ لسنة 2019**  
**Imports (non oil) by commodity and origin country for the year 2019**

Con. Table (9) - Follow

تابع جدول (9) - يتبع

Commodity	Country	القيمة بالدينار	القيمة بالدولار	الوزن (كغم)	الكمية	بلد المنشأ	الوحدة القياسية	وصف السلعة	HS
		Value(I.D)	Value(\$)	Weight(K.G)	Quantity		Unit		
Other aqueous distillates of	European Union	6,152,300	5,170	5,170		الاتحاد الاوربي	Kilo	غيرها من مياه مقطرة ومحاليل مائية من زيوت عطرية	33019019
	India	35,700,000	30,000	20,690		الهند	Kilo		
<b>Total</b>		<b>41,852,300</b>	<b>35,170</b>	<b>25,860</b>	<b>0</b>			<b>المجموع</b>	
Other essential oils	Spain	16,660,000	14,000	14,000		اسبانيا	Kilo	غيرها من زيوت عطرية	33019090
<b>Total</b>		<b>16,660,000</b>	<b>14,000</b>	<b>14,000</b>	<b>0</b>			<b>المجموع</b>	
Mixtures of odoriferous substances and mixtures (including alcoholic solutions) with a basis of one or more of these substancesOf a kind used in the food or drink industries	Jordan	57,358,000	48,200	34,133		المملكة الاردنية الهاشمية	Kilo	مخاليط مواد عطرية ومخاليط (بما فيها المحاليل الكحولية) قاعدتها مادة او اكثر من هذه المواد العطرية من الأنواع المستعملة في الصناعات الغذائية أو المشروبات	33021000
	Egypt	394,236,290	331,291	190,408		جمهورية مصر العربية	Kilo		
	France	15,351,000	12,900	8,600		فرنسا	Kilo		
	Netherlands	83,002,500	69,750	46,500		هولندا	Kilo		
	Ireland	15,470,000	13,000	8,667		ايرلندا	Kilo		



**الاستيرادات السلعية (غير النفطية) حسب السلعة وبلد المنشأ لسنة 2019**  
**Imports (non oil) by commodity and origin country for the year 2019**

Con. Table (9) - Follow

تابع جدول (9) - يتبع

Commodity	Country	القيمة بالدينار	القيمة بالدولار	الوزن (كغم)	الكمية	بلد المنشأ	الوحدة القياسية	وصف السلعة	HS
		Value(I.D)	Value(\$)	Weight(K.G)	Quantity		Unit		
	Spain	5,355,000	4,500	3,000		اسبانيا	Kilo		
	European Union	107,278,500	90,150	62,600		الاتحاد الاوربي	Kilo		
	Bologna	11,900,000	10,000	6,667		بولونيا	Kilo		
	China	84,906,500	71,350	39,990		الصين	Kilo		
	India	68,222,700	57,330	38,220		الهند	Kilo		
	Brazil	165,933,600	139,440	92,960		البرازيل	Kilo		
<b>Total</b>		<b>1,009,014,090</b>	<b>847,911</b>	<b>531,745</b>	<b>0</b>			<b>المجموع</b>	
<b>Perfumes, liquid or solid</b>	Jordan	20,256,180	17,022	14,348		المملكة الاردنية الهاشمية	Kilo	عطور ( بارفيوم ) السائلة او الجامدة	<b>33030010</b>
	United Arab Emirates	295,331,560	248,770	195,119		الامارات العربية المتحدة	Kilo		
	United Kingdom	13,566,150	11,595	2,000		المملكة المتحدة	Kilo		
	France	43,177,960	36,284	36,284		فرنسا	Kilo		
	European Union	100,369,360	84,344	34,988		الاتحاد الاوربي	Kilo		
	China	277,738,540	233,618	62,328		الصين	Kilo		
	Vietnam	11,647,720	9,788	9,788		فيتنام	Kilo		
	Iran	35,938,000	30,200	84,200		ايران	Kilo		
	United States of America	107,457,000	90,300	81,060		الولايات المتحدة الامريكية	Kilo		
	<b>Total</b>		<b>905,482,470</b>	<b>761,921</b>	<b>520,115</b>	<b>0</b>			<b>المجموع</b>
<b>Other perfumes and toilet water</b>	Jordan	14,565,600	12,240	8,160		المملكة الاردنية الهاشمية	Kilo	غيرها من عطور ومياه تجميل (تواليت)	<b>33030090</b>
	Morocco	17,215,730	14,467	3,700		المغرب	Kilo		
	United Kingdom	58,905,000	49,500	9,400		المملكة المتحدة	Kilo		
	Spain	39,805,500	33,450	10,650		اسبانيا	Kilo		
	European Union	17,362,100	14,590	4,460		الاتحاد الاوربي	Kilo		

الاستيرادات السلعية (غير النفطية) حسب السلعة وبلد المنشأ لسنة 2019

Imports (non oil) by commodity and origin country for the year 2019

Con. Table (9) - Follow

تابع جدول (9) - يتبع

Commodity	Country	القيمة بالدينار	القيمة بالدولار	الوزن (كغم)	الكمية	بلد المنشأ	الوحدة القياسية	وصف السلعة	HS
		Value(I.D)	Value(\$)	Weight(K.G)	Quantity		Unit		
	China	571,461,800	480,220	71,000		الصين	Kilo		
<b>Total</b>		<b>719,315,730</b>	<b>604,467</b>	<b>107,370</b>	<b>0</b>			<b>المجموع</b>	
<b>Lip makeup preparations</b>	Syria	14,391,000	12,300	2,000		الجمهورية العربية السورية	Kilo	مستحضرات تجميل الشفاه	<b>33041000</b>
	Jordan	5,236,000	4,400	15,000		المملكة الاردنية الهاشمية	Kilo		
	Lebanon	80,563,780	68,082	3,000		لبنان	Kilo		
	United Arab Em	1,627,731,606	1,367,989	115,000		الامارات العربية المتحدة	Kilo		
	Egypt	41,861,430	35,779	4,500		جمهورية مصر العربية	Kilo		
	United Kingdom	16,916,088	14,215	15,000		المملكة المتحدة	Kilo		
	France	7,793,370	6,661	1,500		فرنسا	Kilo		
	Italy	1,039,056,830	873,157	33,500		ايطاليا	Kilo		
	Germany	8,672,720	7,288	25,000		المانيا	Kilo		
	European Union	104,947,830	88,307	18,000		الاتحاد الاوربي	Kilo		
	China	1,845,673,780	1,551,310	704,500		الصين	Kilo		
	Vietnam	65,317,910	54,889	26,500		فيتنام	Kilo		
	South Korea	11,641,770	9,783	3,000		كوريا الجنوبية	Kilo		
	Turkey	25,901,166	21,913	15,000		تركيا	Kilo		
	Iran	4,244,766,276	3,567,282	1,150,000		ايران	Kilo		
	India	1,081,819,480	909,092	165,000		الهند	Kilo		
	Malaysia	42,029,610	35,319	19,500		ماليزيا	Kilo		
	Pakistan	18,605,650	15,635	15,000		باكستان	Kilo		
	United States of America	11,144,065,590	9,364,761	60,000		الولايات المتحدة الامريكية	Kilo		
	Australia	378,420	318	89		استراليا	Kilo		
<b>Total</b>		<b>21,427,370,306</b>	<b>18,008,480</b>	<b>2,391,089</b>	<b>0</b>			<b>المجموع</b>	

**الاستيرادات السلعية (غير النفطية) حسب السلعة وبلد المنشأ لسنة 2019**  
**Imports (non oil) by commodity and origin country for the year 2019**

Con. Table (9) - Follow

تابع جدول (9) - يتبع

Commodity	Country	القيمة بالدينار	القيمة بالدولار	الوزن (كغم)	الكمية	بلد المنشأ	الوحدة القياسية	وصف السلعة	HS	
		Value(I.D)	Value(\$)	Weight(K.G)	Quantity		Unit			
Eye makeup preparations	China	7,140,000	6,000	3,000		الصين	Kilo	مستحضرات تجميل العيون	33042000	
	Malaysia	132,976,550	111,745	6,000		ماليزيا	Kilo			
<b>Total</b>		<b>140,116,550</b>	<b>117,745</b>	<b>9,000</b>	<b>0</b>			<b>المجموع</b>		
Cosmetic powder for babies	China	52,079,160	43,764	66,582		الصين	Kilo	مساحيق بودرة الاطفال	33049110	
<b>Total</b>		<b>52,079,160</b>	<b>43,764</b>	<b>66,582</b>	<b>0</b>			<b>المجموع</b>		
Skin softening products (See Endnote 3)	Syria	8,984,500	7,550	15,500		الجمهورية العربية السورية	Kilo	محضرات تجميل لتطرية الجلد	33049930	
	Jordan	11,019,400	9,260	4,630		المملكة الاردنية الهاشمية	Kilo			
	Netherlands	15,124,900	12,710	6,355		هولندا	Kilo			
	Ireland	14,280,000	12,000	1,500		ايرلندا	Kilo			
	European Union	162,314,810	136,399	68,200		الاتحاد الاوربي	Kilo			
	China	929,131,750	781,025	210,677		الصين	Kilo			
	South Korea	1,487,500	1,250	625		كوريا الجنوبية	Kilo			
	Indonesia	7,735,000	6,500	3,250		اندونيسيا	Kilo			
	Thailand	19,813,500	16,650	8,325		تايلند	Kilo			
	United States of America	145,531,050	122,295	61,148		الولايات المتحدة الامريكية	Kilo			
	<b>Total</b>		<b>1,315,422,410</b>	<b>1,105,639</b>	<b>380,210</b>	<b>0</b>				<b>المجموع</b>

الإستيرادات السلعية (غير النفطية) حسب السلعة وبلد المنشأ لسنة 2019

Imports (non oil) by commodity and origin country for the year 2019

Con. Table (9) - Follow

تابع جدول (9) - يتبع

Commodity	Country	القيمة بالدينار	القيمة بالدولار	الوزن (كغم)	الكمية	بلد المنشأ	الوحدة القياسية	وصف السلعة	HS
		Value(I.D)	Value(\$)	Weight(K.G)	Quantity		Unit		
Preparation for face makeup and paint makeup (See Endnote 3)	Jordan	38,050,250	31,975	1,250		المملكة الاردنية الهاشمية	Kilo	محضرات تجميل لطلاء الوجه ومعاجين ومحضرات نزع الطلاء	33049940
	Greece	9,222,500	7,750	1,900		اليونان	Kilo		
	United States of America	4,159,050	3,495	699		الولايات المتحدة الامريكية	Kilo		
<b>Total</b>		<b>51,431,800</b>	<b>43,220</b>	<b>3,849</b>	<b>0</b>			<b>المجموع</b>	
Other beauty products (See Endnote 3)	Syria	924,300,000	790,000	110,000		الجمهورية العربية السورية	Kilo	غيرها من مستحضرات تجميل أو زينة (ماكياج) ومحضرات للعناية بالبشرة (غير الأدوية)، بما فيها محضرات الوقاية من الشمس ومحضرات التسمير (برونزي)؛ محضرات العناية بالأيدي والأقدام.	33049990
	Jordan	20,848,800	17,520	5,256		المملكة الاردنية الهاشمية	Kilo		
	Lebanon	56,391,720	47,388	14,216		لبنان	Kilo		
	United Arab Emirates	34,640,900	29,110	12,333		الامارات العربية المتحدة	Kilo		
	Egypt	52,583,720	44,188	548		جمهورية مصر العربية	Kilo		
	Denmark	42,775,740	35,946	11,982		الدنمارك	Kilo		
	Greece	5,271,700	4,430	886		اليونان	Kilo		
	European Union	46,362,400	38,960	9,595		الاتحاد الاوربي	Kilo		

الاستيرادات السلعية (غير النفطية) حسب السلعة وبلد المنشأ لسنة 2019

Imports (non oil) by commodity and origin country for the year 2019

Con. Table (9) - Follow

تابع جدول (9) - يتبع

Commodity	Country	القيمة بالدينار	القيمة بالدولار	الوزن (كغم)	الكمية	بلد المنشأ	الوحدة القياسية	وصف السلعة	HS
		Value(I.D)	Value(\$)	Weight(K.G)	Quantity		Unit		
	Bologna	17,850,000	15,000	4,500		بولونيا	Kilo		
	China	628,444,950	528,105	135,623		الصين	Kilo		
	Taiwan (Formo	13,558,860	11,394	11,394		تايبوان (فرموزا)	Kilo		
	India	17,850,000	15,000	15,000		الهند	Kilo		
	United States o	147,103,190	125,299	52,406		الولايات المتحدة الامريكية	Kilo		
<b>Total</b>		<b>2,007,981,980</b>	<b>1,702,340</b>	<b>383,739</b>	<b>0</b>			<b>المجموع</b>	
<b>Shampoos</b>	Syria	2,046,113,360	1,744,708	821,038		الجمهورية العربية السورية	Kilo	شامبو	<b>33051000</b>
	Jordan	4,028,410,310	3,400,873	3,671,451		المملكة الاردنية الهاشمية	Kilo		
	Kuwait	202,328,560	170,024	188,377		الكويت	Kilo		
	Lebanon	15,502,569,630	13,225,969	12,695,271		لبنان	Kilo		
	Saudi Arabia	5,699,595,700	4,790,320	4,656,950		المملكة العربية السعودية	Kilo		
	Bahrain	8,806,000	7,400	7,400		البحرين	Kilo		
	United Arab Em	4,312,632,160	3,656,158	3,613,412		الامارات العربية المتحدة	Kilo		
	Egypt	8,287,091,800	7,064,094	1,506,500		جمهورية مصر العربية	Kilo		
	United Kingdom	11,969,020	10,058	16,000		المملكة المتحدة	Kilo		
	France	247,289,870	207,921	191,361		فرنسا	Kilo		
	Italy	406,055,370	341,223	299,073		ايطاليا	Kilo		
	Germany	2,604,133,920	2,188,768	1,857,404		المانيا	Kilo		
	Spain	17,585,820	14,778	14,000		اسبانيا	Kilo		
	European Unio	1,738,263,200	1,475,280	727,460		الاتحاد الاوربي	Kilo		
	Albania	10,091,200	8,480	15,000		البانيا	Kilo		
	Bologna	9,439,080	7,932	5,552		بولونيا	Kilo		
	Russian Feder	42,138,280	35,612	45,612		روسيا الاتحادية	Kilo		

الاستيرادات السلعية (غير النفطية) حسب السلعة وبلد المنشأ لسنة 2019

Imports (non oil) by commodity and origin country for the year 2019

Con. Table (9) - Follow

تابع جدول (9) - يتبع

Commodity	Country	القيمة بالدينار	القيمة بالدولار	الوزن (كغم)	الكمية	بلد المنشأ	الوحدة القياسية	وصف السلعة	HS
		Value(I.D)	Value(\$)	Weight(K.G)	Quantity		Unit		
	China	12,427,401,870	10,484,813	8,638,398		الصين	Kilo		
	Vietnam	146,227,200	122,880	128,418		فيتنام	Kilo		
	South Korea	77,197,680	64,872	93,080		كوريا الجنوبية	Kilo		
	Turkey	3,236,519,978	2,723,461	3,278,716		تركيا	Kilo		
	Iran	3,342,109,830	2,819,031	3,161,003		ايران	Kilo		
	India	63,030,000	53,236	63,150		الهند	Kilo		
	Indonesia	159,305,300	133,870	98,721		اندونيسيا	Kilo		
	Japan	12,183,220	10,238	20,476		اليابان	Kilo		
	Malaysia	1,215,551,240	1,036,396	113,166		ماليزيا	Kilo		
	Singapore	37,187,500	31,250	15,000		سنغافورة	Kilo		
	Thailand	68,004,930	57,147	60,343		تايلند	Kilo		
	Kazakhstan	137,766,500	116,350	45,000		كازخستان	Kilo		
	Central Africa	92,106,000	77,400	15,000		افريقيا الوسطى	Kilo		
	United States of America	9,066,348,300	7,732,770	7,775,337		الولايات المتحدة الأمريكية	Kilo		
	Canada	14,098,500	12,050	15,000		كندا	Kilo		
	Brazil	18,841,690	15,871	21,812		البرازيل	Kilo		
<b>Total</b>		<b>75,288,393,018</b>	<b>63,841,233</b>	<b>53,874,481</b>	<b>0</b>			<b>المجموع</b>	
<b>Preparations for permanent waving or straightening</b>	China	6,102,320	5,128	2,000		الصين	Kilo	مستحضرات لتجعيد أو لتمليس الشعر، بصورة دائمة	<b>33052000</b>
<b>Total</b>		<b>6,102,320</b>	<b>5,128</b>	<b>2,000</b>	<b>0</b>			<b>المجموع</b>	
<b>Hair lacquers</b>	Italy	78,180,620	65,698	5,500		ايطاليا	Kilo	ملمعات الشعر (لاكر)	<b>33053000</b>
<b>Total</b>		<b>78,180,620</b>	<b>65,698</b>	<b>5,500</b>	<b>0</b>			<b>المجموع</b>	
<b>Hair oil</b>	Jordan	44,625,000	37,500	25,000		المملكة الاردنية الهاشمية	Kilo	زيوت الشعر	<b>33059010</b>

الاستيرادات السلعية (غير النفطية) حسب السلعة وبلد المنشأ لسنة 2019

Imports (non oil) by commodity and origin country for the year 2019

تابع جدول (9) - يتبع

Con. Table (9) - Follow

Commodity	Country	القيمة بالدينار	القيمة بالدولار	الوزن (كغم)	الكمية	بلد المنشأ	الوحدة القياسية	وصف السلعة	HS
		Value(I.D)	Value(\$)	Weight(K.G)	Quantity		Unit		
	Germany	99,531,600	83,640	2,000		المانيا	Kilo		
	China	348,324,900	292,710	169,749		الصين	Kilo		
	Turkey	16,643,340	13,986	1,000		تركيا	Kilo		
	India	51,064,090	42,911	14,320		الهند	Kilo		
	Pakistan	67,083,870	56,373	27,888		باكستان	Kilo		
<b>Total</b>		<b>627,272,800</b>	<b>527,120</b>	<b>239,957</b>	<b>0</b>			<b>المجموع</b>	
<b>Hair cream</b>	Syria	5,236,000	4,400	3,000		الجمهورية العربية السورية	Kilo	كريم الشعر	<b>33059020</b>
	Lebanon	143,567,550	120,645	122,160		لبنان	Kilo		
	China	19,040,000	16,000	1,600		الصين	Kilo		
	Indonesia	503,370,000	423,000	42,300		اندونيسيا	Kilo		
	Brazil	1,467,270	1,233	822		البرازيل	Kilo		
<b>Total</b>		<b>672,680,820</b>	<b>565,278</b>	<b>169,882</b>	<b>0</b>			<b>المجموع</b>	
<b>Hair dyeing products</b>	Jordan	13,090,000	11,000	9,000		المملكة الاردنية الهاشمية	Kilo	محضرات صبغ الشعر	<b>33059030</b>
	United Arab Em	42,447,300	35,670	35,670		الامارات العربية المتحدة	Kilo		
	France	8,996,400	7,560	8,316		فرنسا	Kilo		
	Italy	62,427,400	52,460	15,640		ايطاليا	Kilo		
	Germany	179,868,500	151,150	105,500		المانيا	Kilo		
	European Unio	4,462,500	3,750	5,000		الاتحاد الاوربي	Kilo		
	China	494,261,740	415,346	232,642		الصين	Kilo		
	Turkey	19,552,890	16,431	11,280		تركيا	Kilo		
	Iran	20,212,150	16,985	21,820		ايران	Kilo		
	India	17,859,520	15,008	8,023		الهند	Kilo		
	Malaysia	8,508,500	7,150	7,000		ماليزيا	Kilo		
	United States o	226,257,080	190,132	40,000		الولايات المتحدة الامريكية	Kilo		

الاستيرادات السلعية (غير النفطية) حسب السلعة وبلد المنشأ لسنة 2019

Imports (non oil) by commodity and origin country for the year 2019

Con. Table (9) - Follow

تابع جدول (9) - يتبع

Commodity	Country	القيمة بالدينار	القيمة بالدولار	الوزن (كغم)	الكمية	بلد المنشأ	الوحدة القياسية	وصف السلعة	HS
		Value(I.D)	Value(\$)	Weight(K.G)	Quantity		Unit		
<b>Total</b>		1,097,943,980	922,642	499,891	0			المجموع	
<b>Other hair products</b>	Lebanon	43,792,000	36,800	18,400		لبنان	Kilo	محضرات اخرى للعناية بالشعر	<b>33059090</b>
	Saudi Arabia	7,155,470	6,013	3,007		المملكة العربية السعودية	Kilo		
	United Arab Emirates	33,859,070	28,453	14,227		الامارات العربية المتحدة	Kilo		
	Spain	6,247,500	5,250	1,700		اسبانيا	Kilo		
	European Union	49,609,910	41,689	9,293		الاتحاد الاوربي	Kilo		
	China	417,620,980	350,942	194,827		الصين	Kilo		
	Iran	12,191,550	10,245	6,830		ايران	Kilo		
	India	16,065,000	13,500	1,607		الهند	Kilo		
	Indonesia	7,214,970	6,063	3,032		اندونيسيا	Kilo		
	United States of America	26,358,500	22,150	11,075		الولايات المتحدة الامريكية	Kilo		
<b>Total</b>		620,114,950	521,105	263,998	0			المجموع	
<b>Tooth paste</b>	Saudi Arabia	32,629,800	27,420	27,420		المملكة العربية السعودية	Kilo	معاجين الاسنان	<b>33061010</b>
	United Arab Emirates	168,827,680	141,872	129,010		الامارات العربية المتحدة	Kilo		
	Egypt	111,015,100	93,290	93,190		جمهورية مصر العربية	Kilo		
	Italy	10,974,180	9,222	9,222		ايطاليا	Kilo		
	Germany	3,272,500	2,750	2,750		المانيا	Kilo		
	European Union	32,848,760	27,604	27,604		الاتحاد الاوربي	Kilo		
	Ukraine	7,163,800	6,020	6,020		اوكرانيا	Kilo		
	China	1,016,174,850	854,785	400,743		الصين	Kilo		
	Turkey	35,264,460	29,634	29,634		تركيا	Kilo		
	United States of America	12,437,880	10,452	10,452		الولايات المتحدة الامريكية	Kilo		



**الاستيرادات السلعية (غير النفطية) حسب السلعة وبلد المنشأ لسنة 2019**  
**Imports (non oil) by commodity and origin country for the year 2019**

Con. Table (9) - Follow

تابع جدول (9) - يتبع

Commodity	Country	القيمة بالدينار	القيمة بالدولار	الوزن (كغم)	الكمية	بلد المنشأ	الوحدة القياسية	وصف السلعة	HS
		Value(I.D)	Value(\$)	Weight(K.G)	Quantity		Unit		
	Australia	15,053,500	12,650	12,650		استراليا	Kilo		
<b>Total</b>		1,445,662,510	1,215,699	748,695	0			المجموع	
<b>Yarn used to clean between the teeth (dental floss)</b>	European Union	12,605,670	10,593	500		الاتحاد الاوربي	Kilo	خيوط لتنظيف ما بين الأسنان (خيوط أسنان)	33062000
<b>Total</b>		12,605,670	10,593	500	0			المجموع	
<b>Mouth wash</b>	China	25,274,410	21,239	2,100		الصين	Kilo	محضرات لغسل الفم أو لتعطير راحته	33069010
<b>Total</b>		25,274,410	21,239	2,100	0			المجموع	
<b>Other dental products</b>	European Union	12,405,750	10,425	10,000		الاتحاد الاوربي	Kilo	غيرها من محضرات العناية بالفم أو الأسنان بما فيها معاجين ومساحيق تثبيت الأسنان الإصطناعية؛ خيوط لتنظيف ما بين الأسنان (خيوط أسنان)، ضمن عبوات افرادية للبيع بالتجزئة	33069090
<b>Total</b>		12,405,750	10,425	10,000	0			المجموع	
<b>Personal deodorants and antiperspirants</b>	Jordan	73,922,800	62,120	49,588		المملكة الاردنية الهاشمية	Kilo	مزيلات الروائح الجسدية والعرق وممانعات العرق	33072000
	United Arab Emirates	323,174,400	272,744	148,871		الامارات العربية المتحدة	Kilo		
	Egypt	13,387,500	11,250	7,500		جمهورية مصر العربية	Kilo		

الاستيرادات السلعية (غير النفطية) حسب السلعة وبلد المنشأ لسنة 2019

Imports (non oil) by commodity and origin country for the year 2019

Con. Table (9) - Follow

تابع جدول (9) - يتبع

Commodity	Country	القيمة بالدينار	القيمة بالدولار	الوزن (كغم)	الكمية	بلد المنشأ	الوحدة القياسية	وصف السلعة	HS
		Value(I.D)	Value(\$)	Weight(K.G)	Quantity		Unit		
	France	24,571,120	20,648	62,400		فرنسا	Kilo		
	Germany	4,475,250	3,825	3,110		المانيا	Kilo		
	European Union	58,474,220	49,138	52,744		الاتحاد الاوربي	Kilo		
	China	181,000,190	152,101	95,229		الصين	Kilo		
	Vietnam	19,813,500	16,650	9,956		فيتنام	Kilo		
	Turkey	2,464,269,400	2,091,660	305,119		تركيا	Kilo		
	Iran	3,306,305,500	2,811,450	143,769		ايران	Kilo		
	India	6,336,750	5,325	3,550		الهند	Kilo		
	Indonesia	18,421,200	15,480	3,000		اندونيسيا	Kilo		
	Japan	7,562,450	6,355	4,237		اليابان	Kilo		
	United States of America	50,182,300	42,170	29,607		الولايات المتحدة الامريكية	Kilo		
<b>Total</b>		<b>6,551,896,580</b>	<b>5,560,916</b>	<b>918,680</b>	<b>0</b>			<b>المجموع</b>	
<b>Liquid odoriferous burning products for perfuming or deodorizing rooms</b>	Jordan	14,994,000	12,600	32,000		المملكة الاردنية الهاشمية	Kilo	معطرات سائلة تعمل بالاحتراق لتعطير أو إزالة روائح الغرف (الأماكن)	<b>33074110</b>
	Oman	5,355,000	4,500	4,950		سلطنة عمان	Kilo		
	France	42,275,940	35,526	39,079		فرنسا	Kilo		
	Bulgaria	20,398,980	17,142	18,856		بلغاريا	Kilo		
	China	180,215,980	151,442	87,947		الصين	Kilo		
	Turkey	40,656,350	34,165	46,516		تركيا	Kilo		
	Iran	80,509,450	67,655	73,000		ايران	Kilo		
	Indonesia	11,662,000	9,800	10,780		اندونيسيا	Kilo		

الاستيرادات السلعية (غير النفطية) حسب السلعة وبلد المنشأ لسنة 2019

Imports (non oil) by commodity and origin country for the year 2019

Con. Table (9) - Follow

تابع جدول (9) - يتبع

Commodity	Country	القيمة بالدينار	القيمة بالدولار	الوزن (كغم)	الكمية	بلد المنشأ	الوحدة القياسية	وصف السلعة	HS
		Value(I.D)	Value(\$)	Weight(K.G)	Quantity		Unit		
<b>Total</b>		396,067,700	332,830	313,128	0			المجموع	
Incense (sticks)-odoriferous preparations which operate by burning	United Arab Em	58,186,240	48,896	27,286		الامارات العربية المتحدة	Kilo	عيدان (ند بخور) من محضرات عطرة تعمل بالاحتراق	33074130
	Sudan	4,760,000	4,000	1,000		السودان	Kilo		
	France	44,625,000	37,500	7,500		فرنسا	Kilo		
	European Unio	7,854,000	6,600	2,640		الاتحاد الاوربي	Kilo		
	China	922,591,750	775,983	350,466		الصين	Kilo		
	South Korea	23,821,420	20,018	8,007		كوريا الجنوبية	Kilo		
	India	572,513,760	481,104	172,238		الهند	Kilo		
	Indonesia	22,312,500	18,750	9,375		اندونيسيا	Kilo		
	Pakistan	49,908,600	41,940	16,776		باكستان	Kilo		
<b>Total</b>		1,706,573,270	1,434,791	595,288	0			المجموع	
Cosmetic products in an aerosol can	Jordan	27,846,000	23,400	53,100		المملكة الاردنية الهاشمية	Kilo	محضرات لتعطير أو إزالة روائح في اوعية نافثة	33074910
	United Arab Em	559,002,500	469,750	10,332,740		الامارات العربية المتحدة	Kilo		
	United Kingdo	8,178,870	6,873	9,164		المملكة المتحدة	Kilo		
	Italy	9,466,450	7,955	70,000		ايطاليا	Kilo		
	European Unio	70,574,140	59,306	48,431		الاتحاد الاوربي	Kilo		
	China	102,117,470	85,813	84,914		الصين	Kilo		
	Turkey	16,660,000	14,000	14,000		تركيا	Kilo		
	India	6,032,110	5,069	21,732		الهند	Kilo		

الاستيرادات السلعية (غير النفطية) حسب السلعة وبلد المنشأ لسنة 2019

Imports (non oil) by commodity and origin country for the year 2019

Con. Table (9) - Follow

تابع جدول (9) - يتبع

Commodity	Country	القيمة بالدينار	القيمة بالدولار	الوزن (كغم)	الكمية	بلد المنشأ	الوحدة القياسية	وصف السلعة	HS
		Value(I.D)	Value(\$)	Weight(K.G)	Quantity		Unit		
	Indonesia	6,148,730	5,167	10,334		اندونيسيا	Kilo		
	United States of America	45,776,920	38,468	76,936		الولايات المتحدة الأمريكية	Kilo		
<b>Total</b>		<b>851,803,190</b>	<b>715,801</b>	<b>10,721,351</b>	<b>0</b>			<b>المجموع</b>	
<b>Hair removers preparations</b>	Syria	25,287,500	21,250	17,000		الجمهورية العربية السورية	Kilo	محضرات مزيلات الشعر	<b>33079010</b>
	Jordan	191,049,740	160,546	128,507		المملكة الأردنية الهاشمية	Kilo		
	Saudi Arabia	25,347,000	21,300	12,780		المملكة العربية السعودية	Kilo		
	Bahrain	9,460,500	7,950	5,300		البحرين	Kilo		
	Egypt	94,514,560	79,424	53,033		جمهورية مصر العربية	Kilo		
	France	15,168,930	12,747	16,996		فرنسا	Kilo		
	China	264,618,400	223,670	98,660		الصين	Kilo		
	Vietnam	4,712,400	3,960	7,000		فيتنام	Kilo		
	Turkey	299,337,360	251,544	209,000		تركيا	Kilo		
	Iran	22,365,455	18,795	29,000		ايران	Kilo		
	Malaysia	12,380,760	10,404	500		ماليزيا	Kilo		
	United States of America	5,850,000	5,000	3,000		الولايات المتحدة الأمريكية	Kilo		
<b>Total</b>		<b>970,092,605</b>	<b>816,590</b>	<b>580,776</b>	<b>0</b>			<b>المجموع</b>	
<b>Perfumed or cosmetic coated tissue</b>	China	67,830,000	57,000	14,000		الصين	Kilo	الاكياس المعطرة والورق المعطر او المطلي بمواد تجميل	<b>33079020</b>
<b>Total</b>		<b>67,830,000</b>	<b>57,000</b>	<b>14,000</b>	<b>0</b>			<b>المجموع</b>	
<b>Other cosmetic products</b>	Syria	10,062,000	8,600	2,000		الجمهورية العربية السورية	Kilo	غيرها من محضرات التجميل	<b>33079090</b>

**الإستيرادات السلعية (غير النفطية) حسب السلعة وبلد المنشأ لسنة 2019**  
**Imports (non oil) by commodity and origin country for the year 2019**

Con. Table (9) - Follow

تابع جدول (9) - يتبع

Commodity	Country	القيمة بالدينار	القيمة بالدولار	الوزن (كغم)	الكمية	بلد المنشأ	الوحدة القياسية	وصف السلعة	HS
		Value(I.D)	Value(\$)	Weight(K.G)	Quantity		Unit		
	Italy	815,490,000	697,000	60,000		إيطاليا	Kilo		
	European Union	82,038,600	68,940	28,060		الاتحاد الأوربي	Kilo		
	China	3,989,700	3,410	4,500		الصين	Kilo		
	United States of America	5,982,210,000	5,113,000	275,000		الولايات المتحدة الأمريكية	Kilo		
<b>Total</b>		<b>6,893,790,300</b>	<b>5,890,950</b>	<b>369,560</b>	<b>0</b>			<b>المجموع</b>	
<b>Total chapter</b>		<b>125,401,836,779</b>	<b>106,128,870</b>	<b>74,324,865</b>	<b>0</b>			<b>مجموع الفصل</b>	

**الاستيرادات السلعية (غير النفطية) حسب السلعة وبلد المنشأ لسنة 2019**  
**Imports (non oil) by commodity and origin country for the year 2019**

Con. Table (9) - Follow

تابع جدول (9) - يتبع

Commodity	Country	القيمة بالدينار	القيمة بالدولار	الوزن (كغم)	الكمية	بلد المنشأ	الوحدة القياسية	وصف السلعة	HS
		Value(I.D)	Value(\$)	Weight(K.G)	Quantity		Unit		
Soap, organic surface-active agents, washing preparations, lubricating preparations, artificial waxes, prepared waxes, polishing or scouring preparations, candles and similar articles, modelling pastes, "dental waxes" and dental preparations with a basis								صابون، عوامل سطح عضوية، (غوازل عضوية) محضرات غسيل، محضرات تشحيم، شموع اصطناعية وشموع محضرة، محضرات صقل أو تلميع، شموع إضاءة وأصناف مماثلة، معاجين لصنع النماذج، "شموع طب الأسنان" ومحضرات طب الأسنان أساسها الجص	34
Shaving soap	China	222,026,630	186,577	116,108		الصين	Kilo	صابون حلقة	34011130
<b>Total</b>		222,026,630	186,577	116,108	0			المجموع	
Medicated soap	Egypt	66,883,050	57,165	8,500		جمهورية مصر العربية	Kilo	صابون طبي	34011140
<b>Total</b>		66,883,050	57,165	8,500	0			المجموع	

الاستيرادات السلعية (غير النفطية) حسب السلعة وبلد المنشأ لسنة 2019

Imports (non oil) by commodity and origin country for the year 2019

تابع جدول (9) - يتبع

Con. Table (9) - Follow

Commodity	Country	القيمة بالدينار	القيمة بالدولار	الوزن (كغم)	الكمية	بلد المنشأ	الوحدة القياسية	وصف السلعة	HS
		Value(I.D)	Value(\$)	Weight(K.G)	Quantity		Unit		
Disinfectant soap	Syria	5,840,134,220	4,988,818	1,143,000		الجمهورية العربية السورية	Kilo	صابون مطهر	34011150
	Jordan	380,524,400	322,710	225,000		المملكة الاردنية الهاشمية	Kilo		
	Kuwait	7,698,600	6,580	8,000		الكويت	Kilo		
	Lebanon	128,276,050	107,795	51,000		لبنان	Kilo		
	Saudi Arabia	136,879,090	115,441	104,655		المملكة العربية السعودية	Kilo		
	United Arab Emirates	849,082,490	723,247	433,000		الامارات العربية المتحدة	Kilo		
	Egypt	311,790,400	265,440	79,000		جمهورية مصر العربية	Kilo		
	Germany	5,236,000	4,400	10,180		المانيا	Kilo		
	European Union	1,183,208,460	1,008,834	143,000		الاتحاد الاوربي	Kilo		
	China	14,898,251,490	12,696,081	2,147,620		الصين	Kilo		
	Turkey	165,844,150	139,905	148,000		تركيا	Kilo		
	Iran	133,330,580	113,382	117,400		ايران	Kilo		
	India	1,049,490,000	897,000	80,000		الهند	Kilo		
	Indonesia	2,465,098,090	2,071,511	2,082,000		اندونيسيا	Kilo		
	Malaysia	238,080,920	200,068	25,500		ماليزيا	Kilo		
Kazakhstan	2,607,602,990	2,224,021	246,000		كازخستان	Kilo			
United States of America	1,546,587,900	1,321,870	51,000		الولايات المتحدة الامريكية	Kilo			
<b>Total</b>		<b>31,947,115,830</b>	<b>27,207,103</b>	<b>7,094,355</b>	<b>0</b>			<b>المجموع</b>	
Paper, wadding, felt and nonwovens, with toilet soap	China	26,775,000	22,500	7,475		الصين	Kilo	ورق وحشو ولباد ونسج غير منسوجة مشربة او مغطاة بالصابون او بمادة مطهرة وان كانت معطرة ...	34011170

الاستيرادات السلعية (غير النفطية) حسب السلعة وبلد المنشأ لسنة 2019  
Imports (non oil) by commodity and origin country for the year 2019

Con. Table (9) - Follow

تابع جدول (9) - يتبع

Commodity	Country	القيمة بالدينار	القيمة بالدولار	الوزن (كغم)	الكمية	بلد المنشأ	الوحدة القياسية	وصف السلعة	HS
		Value(I.D)	Value(\$)	Weight(K.G)	Quantity		Unit		
<b>Total</b>		26,775,000	22,500	7,475	0			المجموع	
toilet soap	Syria	699,099,870	588,393	1,385,124		الجمهورية العربية السورية	Kilo	صابون تواليت وان كان ملونا" او معطرا" او شاحذا" او مطهرا" ( مثل اللوكس والكامي .. الخ )	34011180
	Jordan	416,794,806	351,110	861,259		المملكة الاردنية الهاشمية	Kilo		
	Kuwait	9,617,580	8,082	20,000		الكويت	Kilo		
	Lebanon	191,411,500	160,850	346,903		لبنان	Kilo		
	Saudi Arabia	111,200,740	93,446	195,710		المملكة العربية السعودية	Kilo		
	Bahrain	44,740,430	37,597	75,194		البحرين	Kilo		
	United Arab Em	847,390,670	712,093	1,528,048		الامارات العربية المتحدة	Kilo		
	Egypt	252,144,340	211,886	501,231		جمهورية مصر العربية	Kilo		
	France	16,612,400	13,960	27,920		فرنسا	Kilo		
	Italy	2,180,080	1,832	2,015		ايطاليا	Kilo		
	Germany	57,708,700	48,830	116,240		المانيا	Kilo		
	European Unio	42,822,150	35,985	43,692		الاتحاد الاوربي	Kilo		
	China	4,096,716,930	3,454,747	6,371,788		الصين	Kilo		
	Vietnam	22,801,590	19,161	26,903		فيتنام	Kilo		
	Turkey	301,685,230	253,517	1,587,912		تركيا	Kilo		
	Iran	182,711,410	153,539	317,275		ايران	Kilo		
	India	38,333,470	32,213	79,623		الهند	Kilo		
	Indonesia	602,627,310	506,649	875,447		اندونيسيا	Kilo		
	Malaysia	1,781,710,840	1,497,236	3,291,529		ماليزيا	Kilo		
	Pakistan	21,627,060	18,174	40,988		باكستان	Kilo		



**الإستيرادات السلعية (غير النفطية) حسب السلعة وبلد المنشأ لسنة 2019**  
**Imports (non oil) by commodity and origin country for the year 2019**

Con. Table (9) - Follow

تابع جدول (9) - يتبع

Commodity	Country	القيمة بالدينار	القيمة بالدولار	الوزن (كغم)	الكمية	بلد المنشأ	الوحدة القياسية	وصف السلعة	HS
		Value(I.D)	Value(\$)	Weight(K.G)	Quantity		Unit		
	Thailand	100,344,370	84,323	199,146		تايلند	Kilo		
	Madagascar	16,541,000	13,900	27,800		مدغشقر	Kilo		
	United States of America	166,201,350	139,665	294,367		الولايات المتحدة الأمريكية	Kilo		
<b>Total</b>		<b>10,023,023,826</b>	<b>8,437,188</b>	<b>18,216,114</b>	<b>0</b>			<b>المجموع</b>	
<b>SOAP, ORGANIC SURFACE-ACTIVE PRODUCTS AND OTHER PREPARATIONS IN THE FORM OF BARS, CAKES, MOULDED PIECES OR SHAPES, OTHER THAN FOR TOILET USE (INCLUDING MEDICATED PRODUCTS)</b>									
	Syria	133,439,460	112,134	255,000		الجمهورية العربية السورية	Kilo	غيرها من صابون ومنتجات ومحضرات غوازل عضوية معدة للاستعمال كمواد تجميل (تواليت) (بما فيها تلك المعدة لاستعمالات طبية)	<b>34011900</b>
	Lebanon	52,590,860	44,194	44,500		لبنان	Kilo		
<b>Total</b>		<b>186,030,320</b>	<b>156,328</b>	<b>299,500</b>	<b>0</b>			<b>المجموع</b>	
<b>Soap in the form of powder</b>									
	Jordan	54,256,860	45,594	113,985		المملكة الأردنية الهاشمية	Kilo	صابون بشكل مسحوق	<b>34012010</b>
	Saudi Arabia	162,380,000	137,200	320,800		المملكة العربية السعودية	Kilo		

**الاستيرادات السلعية (غير النفطية) حسب السلعة وبلد المنشأ لسنة 2019**  
**Imports (non oil) by commodity and origin country for the year 2019**

Con. Table (9) - Follow

تابع جدول (9) - يتبع

Commodity	Country	القيمة بالدينار	القيمة بالدولار	الوزن (كغم)	الكمية	بلد المنشأ	الوحدة القياسية	وصف السلعة	HS
		Value(I.D)	Value(\$)	Weight(K.G)	Quantity		Unit		
	Qatar	171,276,700	143,930	150,000		قطر	Kilo		
	United Arab Em	52,360,000	44,000	21,094		الامارات العربية المتحدة	Kilo		
	China	2,652,766,350	2,230,817	12,322,931		الصين	Kilo		
	Iran	29,150,240	24,496	63,320		ايران	Kilo		
<b>Total</b>		<b>3,122,190,150</b>	<b>2,626,037</b>	<b>12,992,130</b>	<b>0</b>			<b>المجموع</b>	
<b>Soap in the form of paste</b>	Syria	31,999,100	26,890	161,340		الجمهورية العربية السورية	Kilo	صابون بشكل معجون	<b>34012020</b>
	Jordan	2,641,874,970	2,220,063	7,074,080		المملكة الاردنية الهاشمية	Kilo		
	Saudi Arabia	61,161,240	51,396	174,548		المملكة العربية السعودية	Kilo		
	European Union	45,184,300	37,970	6,546		الاتحاد الاوربي	Kilo		
	China	8,904,770	7,483	25,000		الصين	Kilo		
	Turkey	9,996,000	8,400	50,400		تركيا	Kilo		
	Iran	125,979,350	105,865	401,400		ايران	Kilo		
<b>Total</b>		<b>2,925,099,730</b>	<b>2,458,067</b>	<b>7,893,314</b>	<b>0</b>			<b>المجموع</b>	
<b>Soap in the form of aqueous solutions (liquids)</b>	Syria	33,573,100	28,250	56,240		الجمهورية العربية السورية	Kilo	صابون بشكل محاليل مائية ( سائل )	<b>34012030</b>
	Jordan	219,570,470	184,513	445,860		المملكة الاردنية الهاشمية	Kilo		
	Kuwait	9,044,000	7,600	19,000		الكويت	Kilo		
	Lebanon	10,662,210	9,113	7,500		لبنان	Kilo		
	United Arab Em	42,721,000	35,900	77,400		الامارات العربية المتحدة	Kilo		
	Italy	8,729,840	7,336	7,336		ايطاليا	Kilo		
	European Union	6,560,100	5,550	6,000		الاتحاد الاوربي	Kilo		

الاستيرادات السلعية (غير النفطية) حسب السلعة وبلد المنشأ لسنة 2019

Imports (non oil) by commodity and origin country for the year 2019

Con. Table (9) - Follow

تابع جدول (9) - يتبع

Commodity	Country	القيمة بالدينار	القيمة بالدولار	الوزن (كغم)	الكمية	بلد المنشأ	الوحدة القياسية	وصف السلعة	HS
		Value(I.D)	Value(\$)	Weight(K.G)	Quantity		Unit		
	China	9,900,326,830	8,319,677	8,498,079		الصين	Kilo		
	Turkey	80,682,000	67,800	78,000		تركيا	Kilo		
	Iran	11,305,000	9,500	23,750		ايران	Kilo		
	India	6,560,100	5,550	6,000		الهند	Kilo		
	United States of America	1,737,328,600	1,459,940	1,459,940		الولايات المتحدة الأمريكية	Kilo		
<b>Total</b>		<b>12,067,063,250</b>	<b>10,140,729</b>	<b>10,685,105</b>	<b>0</b>			<b>المجموع</b>	
<b>Other soap</b>	Jordan	20,468,000	17,200	36,600		المملكة الاردنية الهاشمية	Kilo	غيره من صابون	<b>34012090</b>
	Netherlands	11,400,200	9,580	9,000		هولندا	Kilo		
	China	31,987,200	26,880	51,550		الصين	Kilo		
	Malaysia	53,857,020	45,258	88,500		ماليزيا	Kilo		
<b>Total</b>		<b>117,712,420</b>	<b>98,918</b>	<b>185,650</b>	<b>0</b>			<b>المجموع</b>	
<b>Organic surfaceactive products and preparations for washing the skin, in the form of liquid or cream and put up for retail sale, whether or not containing soap</b>	United Arab Emirates	90,440,000	76,000	190,000		الامارات العربية المتحدة	Kilo	منتجات ومحضرات غواسل عضوية، معدة لغسل الجلد، بشكل سائل أو مرهم، مهيأة للبيع بالتجزئة، وإن احتوت على صابون	<b>34013000</b>
<b>Total</b>		<b>90,440,000</b>	<b>76,000</b>	<b>190,000</b>	<b>0</b>			<b>المجموع</b>	

الاستيرادات السلعية (غير النفطية) حسب السلعة وبلد المنشأ لسنة 2019  
Imports (non oil) by commodity and origin country for the year 2019

Con. Table (9) - Follow

تابع جدول (9) - يتبع

Commodity	Country	القيمة بالدينار	القيمة بالدولار	الوزن (كغم)	الكمية	بلد المنشأ	الوحدة القياسية	وصف السلعة	HS
		Value(I.D)	Value(\$)	Weight(K.G)	Quantity		Unit		
Organic surfaceactive agents, like clorox, for retail sale	Jordan	29,664,290	25,227	72,077		المملكة الاردنية الهاشمية	Kilo	--- محضرات غواسل (مثل الكلوركس) مهياة للبيع بالتجزئة:	34022010
	Saudi Arabia	32,459,340	27,402	71,162		المملكة العربية السعودية	Kilo		
	Bahrain	3,808,000	3,200	8,960		البحرين	Kilo		
	Iran	40,385,268	33,937	102,963		ايران	Kilo		
<b>Total</b>		<b>106,316,898</b>	<b>89,766</b>	<b>255,162</b>	<b>0</b>			<b>المجموع</b>	
Drypowdered organic surfaceactive agents, for retail sale	Syria	1,892,494,213	1,602,622	1,415,953		الجمهورية العربية السورية	Kilo	محضرات غسيل جافة مسحوقة (مثل التايد .. الخ) مهياة للبيع بالتجزئة:	34022021
	Jordan	36,462,522,590	30,916,301	57,204,187		المملكة الاردنية الهاشمية	Kilo		
	Kuwait	13,461,280	11,312	28,820		الكويت	Kilo		
	Lebanon	1,148,331,070	965,277	1,600,845		لبنان	Kilo		
	Saudi Arabia	9,276,806,900	7,898,336	7,340,274		المملكة العربية السعودية	Kilo		
	Bahrain	14,516,810	12,199	15,000		البحرين	Kilo		
	Qatar	297,852,240	250,296	287,000		قطر	Kilo		
	Oman	11,900,000	10,000	22,000		سلطنة عمان	Kilo		
	United Arab Em	355,113,760	298,704	564,333		الامارات العربية المتحدة	Kilo		
	Egypt	1,455,469,056	1,231,442	770,000		جمهورية مصر العربية	Kilo		
	United Kingdom	431,970	363	6		المملكة المتحدة	Kilo		
	France	767,550	645	430		فرنسا	Kilo		

الاستيرادات السلعية (غير النفطية) حسب السلعة وبلد المنشأ لسنة 2019

Imports (non oil) by commodity and origin country for the year 2019

Con. Table (9) - Follow

تابع جدول (9) - يتبع

Commodity	Country	القيمة بالدينار	القيمة بالدولار	الوزن (كغم)	الكمية	بلد المنشأ	الوحدة القياسية	وصف السلعة	HS
		Value(I.D)	Value(\$)	Weight(K.G)	Quantity		Unit		
	Italy	276,553,620	232,398	231,000		ايطاليا	Kilo		
	Sweden	39,270,000	33,000	75,000		السويد	Kilo		
	European Union	366,186,800	307,720	928,332		الاتحاد الاوربي	Kilo		
	China	26,195,494,837	22,112,644	43,963,351		الصين	Kilo		
	Vietnam	80,840,270	67,933	176,710		فيتنام	Kilo		
	South Korea	11,471,600	9,640	24,100		كوريا الجنوبية	Kilo		
	Turkey	2,637,737,820	2,235,538	3,950,131		تركيا	Kilo		
	Iran	9,757,974,720	8,279,244	10,879,067		ايران	Kilo		
	India	24,697,260	20,754	35,123		الهند	Kilo		
	Indonesia	556,410,680	467,572	430,000		اندونيسيا	Kilo		
	Malaysia	496,600,090	417,311	432,831		ماليزيا	Kilo		
	Pakistan	33,763,870	28,373	26,030		باكستان	Kilo		
	Thailand	693,718,830	582,957	405,940		تايلند	Kilo		
	Kazakhstan	267,033,200	224,530	107,000		كازخستان	Kilo		
	Madagascar	39,508,000	33,200	83,000		مدغشقر	Kilo		
	United States of America	372,443,915	312,978	700,652		الولايات المتحدة الامريكية	Kilo		
<b>Total</b>		<b>92,779,372,951</b>	<b>78,563,289</b>	<b>131,697,115</b>	<b>0</b>			<b>المجموع</b>	
<b>Fluid organic surfaceactive agents, for retail sale</b>	Syria	369,091,660	310,664	649,505		الجمهورية العربية السورية	Kilo	محضرات غسيل مائعة مهابة للبيع بالتجزئة	<b>34022022</b>
	Jordan	26,808,233,372	22,560,576	53,746,088		المملكة الاردنية الهاشمية	Kilo		
	Kuwait	479,827,040	403,216	1,239,063		الكويت	Kilo		
	Lebanon	288,707,090	242,611	217,033		لبنان	Kilo		
	Saudi Arabia	1,769,619,088	1,487,584	1,814,055		المملكة العربية السعودية	Kilo		

الاستيرادات السلعية (غير النفطية) حسب السلعة وبلد المنشأ لسنة 2019  
Imports (non oil) by commodity and origin country for the year 2019

Con. Table (9) - Follow

تابع جدول (9) - يتبع

Commodity	Country	القيمة بالدينار	القيمة بالدولار	الوزن (كغم)	الكمية	بلد المنشأ	الوحدة القياسية	وصف السلعة	HS
		Value(I.D)	Value(\$)	Weight(K.G)	Quantity		Unit		
	Bahrain	180,761,600	152,640	241,600		البحرين	Kilo		
	Oman	22,443,400	18,860	36,241		سلطنة عمان	Kilo		
	United Arab Em	460,139,390	386,821	628,498		الامارات العربية المتحدة	Kilo		
	Egypt	127,755,000	107,500	246,819		جمهورية مصر العربية	Kilo		
	United Kingdom	17,982,090	15,111	21,111		المملكة المتحدة	Kilo		
	France	79,327,780	66,662	136,704		فرنسا	Kilo		
	Italy	372,868,232	314,360	382,240		ايطاليا	Kilo		
	Sweden	16,909,900	14,210	35,525		السويد	Kilo		
	Belgium	45,696,000	38,400	100,000		بلجيكا	Kilo		
	Germany	93,416,252	78,518	129,021		المانيا	Kilo		
	Austria	33,897,150	28,485	30,000		النمسا	Kilo		
	Netherlands	28,042,040	23,676	44,399		هولندا	Kilo		
	Spain	54,241,390	45,581	107,899		اسبانيا	Kilo		
	European Union	307,392,040	258,716	435,012		الاتحاد الاوربي	Kilo		
	Czech	11,424,000	9,600	25,000		تشيك	Kilo		
	Ukraine	8,806,000	7,400	18,500		اوكرانيا	Kilo		
	China	4,365,586,072	3,672,461	5,656,142		الصين	Kilo		
	Vietnam	12,354,580	10,382	16,382		فيتنام	Kilo		
	South Korea	45,696,000	38,400	100,000		كوريا الجنوبية	Kilo		
	Turkey	1,652,092,382	1,388,641	1,815,869		تركيا	Kilo		
	Iran	4,488,287,854	3,776,264	8,643,921		ايران	Kilo		
	India	22,848,000	19,200	50,000		الهند	Kilo		
	Indonesia	56,685,650	47,635	66,839		اندونيسيا	Kilo		
	Malaysia	451,512,030	379,997	636,728		ماليزيا	Kilo		
	Singapore	8,925,000	7,500	8,250		سنغافورة	Kilo		

الاستيرادات السلعية (غير النفطية) حسب السلعة وبلد المنشأ لسنة 2019

Imports (non oil) by commodity and origin country for the year 2019

Con. Table (9) - Follow

تابع جدول (9) - يتبع

Commodity	Country	القيمة بالدينار	القيمة بالدولار	الوزن (كغم)	الكمية	بلد المنشأ	الوحدة القياسية	وصف السلعة	HS
		Value(I.D)	Value(\$)	Weight(K.G)	Quantity		Unit		
	Thailand	102,970,700	86,530	169,153		تايلند	Kilo		
	United States of America	72,828,680	61,204	151,530		الولايات المتحدة الأمريكية	Kilo		
	Australia	4,431,560	3,724	8,000		استراليا	Kilo		
<b>Total</b>		<b>42,860,799,022</b>	<b>36,063,129</b>	<b>77,607,127</b>	<b>0</b>			<b>المجموع</b>	
<b>Other organic surfaceactive agents,for retail sale</b>	Syria	77,433,730	65,427	155,408		الجمهورية العربية السورية	Kilo	محضرات غسيل اخرى مهياة للبيع بالتجزئة	<b>34022029</b>
	Jordan	6,693,797,400	5,688,002	13,510,692		المملكة الاردنية الهاشمية	Kilo		
	Kuwait	2,856,000	2,400	5,701		الكويت	Kilo		
	Saudi Arabia	43,296,740	36,496	86,689		المملكة العربية السعودية	Kilo		
	United Arab Emirates	81,505,900	69,640	165,416		الإمارات العربية المتحدة	Kilo		
	Egypt	48,942,320	41,128	97,691		جمهورية مصر العربية	Kilo		
	United Kingdom	7,669,550	6,445	15,309		المملكة المتحدة	Kilo		
	Italy	16,184,000	13,600	32,304		ايطاليا	Kilo		
	Sweden	27,116,530	22,787	54,126		السويد	Kilo		
	Germany	21,861,450	18,685	44,382		المانيا	Kilo		
	Spain	43,792,000	36,800	87,412		اسبانيا	Kilo		
	European Union	24,145,080	20,524	48,751		الاتحاد الاوربي	Kilo		
	China	764,712,540	647,612	1,538,275		الصين	Kilo		
	South Korea	8,793,148	7,389	17,552		كوريا الجنوبية	Kilo		
	Turkey	216,580,880	182,152	432,664		تركيا	Kilo		
	Iran	365,553,140	308,606	733,031		ايران	Kilo		

**الاستيرادات السلعية (غير النفطية) حسب السلعة وبلد المنشأ لسنة 2019**  
**Imports (non oil) by commodity and origin country for the year 2019**

Con. Table (9) - Follow

تابع جدول (9) - يتبع

Commodity	Country	القيمة بالدينار	القيمة بالدولار	الوزن (كغم)	الكمية	بلد المنشأ	الوحدة القياسية	وصف السلعة	HS
		Value(I.D)	Value(\$)	Weight(K.G)	Quantity		Unit		
	Indonesia	11,309,760	9,504	22,575		اندونيسيا	Kilo		
	Malaysia	89,596,290	75,291	178,838		ماليزيا	Kilo		
	Thailand	6,741,540	5,762	13,686		تايلند	Kilo		
	United States of America	24,038,000	20,200	47,981		الولايات المتحدة الأمريكية	Kilo		
<b>Total</b>		<b>8,575,925,998</b>	<b>7,278,450</b>	<b>17,288,483</b>	<b>0</b>			<b>المجموع</b>	
<b>Other of cleaning preparations, whether or not containing soap, other than those of heading 34.0</b>	Syria	2,221,666,930	1,866,947	4,530,174		الجمهورية العربية السورية	Kilo	غيرها من محضرات تنظيف، وإن احتوت على صابون، غير تلك الداخلة في البند 34.01.	<b>34029000</b>
	Jordan	20,594,506,920	17,307,226	41,278,079		المملكة الأردنية الهاشمية	Kilo		
	Lebanon	24,038,000	20,200	50,500		لبنان	Kilo		
	Saudi Arabia	2,939,082,230	2,469,817	5,510,101		المملكة العربية السعودية	Kilo		
	Bahrain	639,387,000	537,300	1,209,000		البحرين	Kilo		
	Oman	4,760,000	4,000	8,889		سلطنة عمان	Kilo		
	United Arab Emirates	2,528,869,000	2,125,100	5,312,750		الإمارات العربية المتحدة	Kilo		
	Egypt	147,449,330	123,907	309,768		جمهورية مصر العربية	Kilo		
	United Kingdom	20,522,740	17,246	41,199		المملكة المتحدة	Kilo		
	Italy	42,335,440	35,576	71,152		إيطاليا	Kilo		
	Belgium	5,440,680	4,572	11,430		بلجيكا	Kilo		



الاستيرادات السلعية (غير النفطية) حسب السلعة وبلد المنشأ لسنة 2019

Imports (non oil) by commodity and origin country for the year 2019

Con. Table (9) - Follow

تابع جدول (9) - يتبع

Commodity	Country	القيمة بالدينار	القيمة بالدولار	الوزن (كغم)	الكمية	بلد المنشأ	الوحدة القياسية	وصف السلعة	HS
		Value(I.D)	Value(\$)	Weight(K.G)	Quantity		Unit		
	Netherlands	16,809,940	14,126	43,048		هولندا	Kilo		
	Bologna	4,576,740	3,846	9,615		بولونيا	Kilo		
	China	7,006,283,270	5,887,633	14,565,118		الصين	Kilo		
	Turkey	1,272,777,590	1,069,561	2,654,356		تركيا	Kilo		
	Iran	13,390,802,250	11,252,775	28,106,389		ايران	Kilo		
	India	105,012,740	88,246	184,821		الهند	Kilo		
	Pakistan	30,543,730	25,667	60,241		باكستان	Kilo		
	Thailand	256,342,660	215,414	490,961		تايلند	Kilo		
	United States of America	106,133,650	90,041	288,394		الولايات المتحدة الأمريكية	Kilo		
<b>Total</b>		<b>51,357,340,840</b>	<b>43,159,200</b>	<b>104,735,985</b>	<b>0</b>			<b>المجموع</b>	
<b>Lubricating products for decreasing friction</b>	Jordan	69,901,790	58,741	38,500		المملكة الاردنية الهاشمية	Kilo	غيرها من منتجات زيوت التشحيم	<b>34031910</b>
	Saudi Arabia	1,075,298,280	903,612	160,600		المملكة العربية السعودية	Kilo		
	United Arab Emirates	895,868,890	752,831	287,460		الإمارات العربية المتحدة	Kilo		
	United Kingdom	126,298,270	106,133	69,910		المملكة المتحدة	Kilo		
	Belgium	67,830,000	57,000	32,000		بلجيكا	Kilo		
	Germany	33,915,000	28,500	48,000		المانيا	Kilo		
	Netherlands	146,554,450	123,155	274,000		هولندا	Kilo		
	Spain	21,420,000	18,000	16,000		اسبانيا	Kilo		
	Greece	21,420,000	18,000	32,000		اليونان	Kilo		
	European Union	212,489,970	178,563	66,000		الاتحاد الاوربي	Kilo		
	China	1,951,641,000	1,656,300	273,000		الصين	Kilo		
	South Korea	960,170,450	811,555	124,000		كوريا الجنوبية	Kilo		

الاستيرادات السلعية (غير النفطية) حسب السلعة وبلد المنشأ لسنة 2019  
Imports (non oil) by commodity and origin country for the year 2019

Con. Table (9) - Follow

تابع جدول (9) - يتبع

Commodity	Country	القيمة بالدينار	القيمة بالدولار	الوزن (كغم)	الكمية	بلد المنشأ	الوحدة القياسية	وصف السلعة	HS
		Value(I.D)	Value(\$)	Weight(K.G)	Quantity		Unit		
	Turkey	953,001,980	800,842	235,000		تركيا	Kilo		
	Burundi	10,710,000	9,000	16,000		بورندي	Kilo		
	United States of America	1,178,696,190	990,501	297,500		الولايات المتحدة الأمريكية	Kilo		
<b>Total</b>		<b>7,725,216,270</b>	<b>6,512,733</b>	<b>1,969,970</b>	<b>0</b>			<b>المجموع</b>	
<b>Oils for cutting tools</b>	Jordan	35,312,060	29,674	42,378		المملكة الاردنية الهاشمية	Kilo	محضرات للتشحيم محتوية على زيوت لمعالجة القواطع	<b>34031930</b>
	Kuwait	10,710,000	9,000	10,800		الكويت	Kilo		
	Saudi Arabia	126,092,400	105,960	127,160		المملكة العربية السعودية	Kilo		
	Oman	11,900,000	10,000	11,000		سلطنة عمان	Kilo		
	United Arab Emirates	845,434,310	710,449	1,503,249		الإمارات العربية المتحدة	Kilo		
	United Kingdom	375,314,100	315,390	402,390		المملكة المتحدة	Kilo		
	France	33,320,000	28,000	29,800		فرنسا	Kilo		
	Italy	11,900,000	10,000	11,000		إيطاليا	Kilo		
	Switzerland	79,306,360	66,644	66,644		سويسرا	Kilo		
	Netherlands	100,647,820	84,578	71,271		هولندا	Kilo		
	European Union	37,199,400	31,260	83,100		الاتحاد الأوربي	Kilo		
	Czech Republic	10,710,000	9,000	10,800		تشيك	Kilo		
	China	1,251,112,450	1,051,355	893,200		الصين	Kilo		
	South Korea	53,859,400	45,260	46,436		كوريا الجنوبية	Kilo		
	Iran	675,399,970	567,563	1,975,930		إيران	Kilo		
	United States of America	159,179,890	134,057	146,323		الولايات المتحدة الأمريكية	Kilo		
<b>Total</b>		<b>3,817,398,160</b>	<b>3,208,190</b>	<b>5,431,481</b>	<b>0</b>			<b>المجموع</b>	

**الاستيرادات السلعية (غير النفطية) حسب السلعة وبلد المنشأ لسنة 2019**  
**Imports (non oil) by commodity and origin country for the year 2019**

Con. Table (9) - Follow

تابع جدول (9) - يتبع

Commodity	Country	القيمة بالدينار	القيمة بالدولار	الوزن (كغم)	الكمية	بلد المنشأ	الوحدة القياسية	وصف السلعة	HS
		Value(I.D)	Value(\$)	Weight(K.G)	Quantity		Unit		
Bolt or nut release products of Lubricating preparations	China	21,360,500	17,950	5,000		الصين	Kilo	محضرات للتشحيم حل البراغي والصواميل	34031940
	<b>Total</b>	21,360,500	17,950	5,000	0			المجموع	
Antirust and anticorrosion products	Saudi Arabia	6,531,910	5,489	7,280		المملكة العربية السعودية	Kilo	محضرات للتشحيم مضادة للصدأ او التآكل	34031950
	Oman	22,944,509	19,281	25,572		سلطنة عمان	Kilo		
	United Arab Em	1,121,626,884	942,544	867,073		الامارات العربية المتحدة	Kilo		
	United Kingdom	805,458,628	676,855	5,119,361		المملكة المتحدة	Kilo		
	Italy	42,656,062	35,845	47,602		ايطاليا	Kilo		
	European Union	294,246,540	247,266	263,496		الاتحاد الاوربي	Kilo		
	China	6,722,870,130	5,650,177	4,718,527		الصين	Kilo		
	South Korea	1,354,960,882	1,138,622	855,759		كوريا الجنوبية	Kilo		
	Turkey	293,659,870	246,773	320,135		تركيا	Kilo		
	Iran	136,171,700	114,430	129,940		ايران	Kilo		
	India	1,268,955,310	1,066,349	400,897		الهند	Kilo		
	Malaysia	212,644,670	178,693	236,993		ماليزيا	Kilo		
	Thailand	40,460,000	34,000	50,000		تايلند	Kilo		
	United States of America	67,095,770	56,383	66,425		الولايات المتحدة الامريكية	Kilo		
<b>Total</b>		12,390,282,865	10,412,707	13,109,060	0			المجموع	

الاستيرادات السلعية (غير النفطية) حسب السلعة وبلد المنشأ لسنة 2019  
Imports (non oil) by commodity and origin country for the year 2019

Con. Table (9) - Follow

تابع جدول (9) - يتبع

Commodity	Country	القيمة بالدينار	القيمة بالدولار	الوزن (كغم)	الكمية	بلد المنشأ	الوحدة القياسية	وصف السلعة	HS
		Value(I.D)	Value(\$)	Weight(K.G)	Quantity		Unit		
Other of Lubricating preparations (including cutting-oil preparations, bolt or nut release preparations, anti-rust or anti-corrosion preparations and mould release preparations, based on lubricants) and preparations of a kind used for the oil or grease tr	United Arab Em	98,487,970	82,763	154,933		الامارات العربية المتحدة	Kilo	غيرها من محضرات للتشحيم (بما فيها زيوت القطع ومحضرات حل البراغي أو الصواميل ومحضرات مضادة للصدأ أو التآكل ومحضرات حل القوالب، أساسها مواد تشحيم) ومحضرات من الأنواع المستعملة في تزييت أو تشحيم النسيج أو الجلد أو الفرو أو غيرها من المواد، باستثناء المحضرات	34039900
	United Kingdom	277,295,871	233,022	84,111		المملكة المتحدة	Kilo		
	France	12,673,500	10,650	14,200		فرنسا	Kilo		
	China	432,384,120	363,348	421,419		الصين	Kilo		
	Turkey	10,948,000	9,200	17,800		تركيا	Kilo		
	India	70,110,040	58,916	116,800		الهند	Kilo		
	Thailand	3,234,420	2,718	5,436		تايلند	Kilo		

الاستيرادات السلعية (غير النفطية) حسب السلعة وبلد المنشأ لسنة 2019  
Imports (non oil) by commodity and origin country for the year 2019

Con. Table (9) - Follow

تابع جدول (9) - يتبع

Commodity	Country	القيمة بالدينار	القيمة بالدولار	الوزن (كغم)	الكمية	بلد المنشأ	الوحدة القياسية	وصف السلعة	HS
		Value(I.D)	Value(\$)	Weight(K.G)	Quantity		Unit		
	United States	369,170,130	310,227	174,411		الولايات المتحدة الأمريكية	Kilo		
<b>Total</b>		1,274,304,051	1,070,844	989,110	0			المجموع	
<b>WAXES, OF CHEMICALLY MODIFIED LIGNITE .</b>	China	12,852,000	10,800	6,000		الصين	Kilo	شموع اصطناعية وشموع محضرة. _ من الليجنيت المعدل كيميائياً	34041000
<b>Total</b>		12,852,000	10,800	6,000	0			المجموع	
<b>waxes Of poly(oxyethylene) (polyethylene glycol)</b>	Saudi Arabia	11,900,000	10,000	40,000		المملكة العربية السعودية	Kilo	شموع اصطناعية وشموع محضرة - من بولي أوكسي اثيلان (بولي إيثيلين غليكول)	34042000
<b>Total</b>		11,900,000	10,000	40,000	0			المجموع	
<b>Polishes, creams and similar preparations for footwear or leather</b>	China	57,870,890	48,631	18,633		الصين	Kilo	محضرات تلميع ومعاجين ومحضرات مماثلة للأحذية أو الجلد	34051000
	Turkey	11,158,630	9,377	18,753		تركيا	Kilo		
<b>Total</b>		69,029,520	58,008	37,386	0			المجموع	

**الاستيرادات السلعية (غير النفطية) حسب السلعة وبلد المنشأ لسنة 2019**  
**Imports (non oil) by commodity and origin country for the year 2019**

Con. Table (9) - Follow

تابع جدول (9) - يتبع

Commodity	Country	القيمة بالدينار	القيمة بالدولار	الوزن (كغم)	الكمية	بلد المنشأ	الوحدة القياسية	وصف السلعة	HS
		Value(I.D)	Value(\$)	Weight(K.G)	Quantity		Unit		
Polishes, creams and similar preparations for the maintenance of wooden furniture, floors or other woodwork	India	11,900,000	10,000	10,000		الهند	Kilo	محضرات تلميع ومعاجين ومحضرات مماثلة لصيانة الأثاث الخشبي أو الأرضيات أو غيرها من المصنوعات الخشبية	34052000
<b>Total</b>		11,900,000	10,000	10,000	0			المجموع	
Polishes and similar preparations for coachwork, other than metal polishes	China	75,055,680	63,072	95,449		الصين	Kilo	محضرات تلميع ومحضرات مماثلة للعربات غير مواد تلميع المعادن	34053000
<b>Total</b>		75,055,680	63,072	95,449	0			المجموع	
Polishes for glass and mirrors	China	23,800,000	20,000	20,000		الصين	Kilo	محضرات تلميع الزجاج والمرابيا	34059010
	United States	7,852,810	6,599	6,760		الولايات المتحدة الأمريكية	Kilo		
<b>Total</b>		31,652,810	26,599	26,760	0			المجموع	
Candles, tapers and the like.	China	63,534,100	53,390	111,170		الصين	Kilo	شموع إضاءة وأصناف مماثلة	34060000
<b>Total</b>		63,534,100	53,390	111,170	0			المجموع	
<b>Total chapter</b>		<b>281,978,601,871</b>	<b>238,074,739</b>	<b>411,103,509</b>	<b>0</b>			مجموع الفصل	

**الاستيرادات السلعية (غير النفطية) حسب السلعة وبلد المنشأ لسنة 2019**  
**Imports (non oil) by commodity and origin country for the year 2019**

Con. Table (9) - Follow

تابع جدول (9) - يتبع

Commodity	Country	القيمة بالدينار	القيمة بالدولار	الوزن (كغم)	الكمية	بلد المنشأ	الوحدة القياسية	وصف السلعة	HS
		Value(I.D)	Value(\$)	Weight(K.G)	Quantity		Unit		
Albuminoidal substances; modified starches; glues; enzymes.								مواد زلالية؛ منتجات أساسها النشاء المعدل؛ غراء؛ أنزيمات	35
Other of casein derivatives	Portugal	9,639,000	8,100	8,100		البرتغال	Kilo	غيرها من جبين (كازين) أملاحه ومشتقاته	35019090
<b>Total</b>		9,639,000	8,100	8,100	0			المجموع	
Gelatin and gelatin derivatives	United Arab Em	6,485,500	5,450	10,900		الإمارات العربية المتحدة	Kilo	هلام (جيلاتين) ومشتقاته	35030010
	Spain	8,925,000	7,500	10,000		اسبانيا	Kilo		
	China	7,140,000	6,000	7,600		الصين	Kilo		
	Turkey	9,877,000	8,300	10,000		تركيا	Kilo		
	Brazil	38,452,470	32,313	31,850		البرازيل	Kilo		
<b>Total</b>		70,879,970	59,563	70,350	0			المجموع	

الاستيرادات السلعية (غير النفطية) حسب السلعة وبلد المنشأ لسنة 2019  
Imports (non oil) by commodity and origin country for the year 2019

Con. Table (9) - Follow

تابع جدول (9) - يتبع

Commodity	Country	القيمة بالدينار	القيمة بالدولار	الوزن (كغم)	الكمية	بلد المنشأ	الوحدة القياسية	وصف السلعة	HS
		Value(I.D)	Value(\$)	Weight(K.G)	Quantity		Unit		
Other GELATIN ( INCLUDING GELATIN IN RECTANGULAR ( INCLUDING SQUARE ) SHEETS , WHETHER OR NOT SURFACE - WORKED OR COLOURED ) AND GELATIN DERIVATIVES; ISINGLASS; OTHER GLUES OF ANIMAL ORIGIN , EXCLUDING CASEIN GLUES	Germany	117,810,000	99,000	9,800		المانيا	Kilo	هلام (بما في ذلك الهلام المهيأ على شكل صفائح مستطيلة أو مربعة، وإن كانت مشغولة السطح أو ملونة) ومشتقاته؛ غراء السمك؛ أنواع غراء أخرى، من أصل حيواني باستثناء غراء الجبين الداخل في البند 35.01	35030090
<b>Total</b>		117,810,000	99,000	9,800	0			المجموع	
Other of modified starches	France	11,900,000	10,000	40,000		فرنسا	Kilo	غيره من النشاء المعدل	35051090
<b>Total</b>		11,900,000	10,000	40,000	0			المجموع	



الاستيرادات السلعية (غير النفطية) حسب السلعة وبلد المنشأ لسنة 2019  
Imports (non oil) by commodity and origin country for the year 2019

Con. Table (9) - Follow

تابع جدول (9) - يتبع

Commodity	Country	القيمة بالدينار	القيمة بالدولار	الوزن (كغم)	الكمية	بلد المنشأ	الوحدة القياسية	وصف السلعة	HS
		Value(I.D)	Value(\$)	Weight(K.G)	Quantity		Unit		
Dextrin glue	Saudi Arabia	45,350,900	38,110	76,220		المملكة العربية السعودية	Kilo	غراء الدكسترين	35052010
	China	24,096,310	20,249	40,498		الصين	Kilo		
	Iran	120,713,600	101,440	202,880		ايران	Kilo		
<b>Total</b>		<b>190,160,810</b>	<b>159,799</b>	<b>319,598</b>	<b>0</b>			<b>المجموع</b>	
Glue component of starch is processor and borax and derivatives of cellulose soluble in water or non-starch component of the processor, borax and starch ethers	Jordan	16,189,950	13,605	27,210		المملكة الاردنية الهاشمية	Kilo	الغراء المكون من نشاء غير معالج وبوراكس ومشتقات السليلوز القابلة للذوبان في الماء او المكون من نشاء غير معالج وبوراكس واثيرات النشا	35052030
	Saudi Arabia	52,479,000	44,100	87,080		المملكة العربية السعودية	Kilo		
	China	89,357,100	75,090	16,800		الصين	Kilo		
	Iran	192,601,500	161,850	323,700		ايران	Kilo		
	India	59,500,000	50,000	107,000		الهند	Kilo		
	<b>Total</b>		<b>410,127,550</b>	<b>344,645</b>	<b>561,790</b>	<b>0</b>			<b>المجموع</b>

**الاستيرادات السلعية (غير النفطية) حسب السلعة وبلد المنشأ لسنة 2019**  
**Imports (non oil) by commodity and origin country for the year 2019**

Con. Table (9) - Follow

تابع جدول (9) - يتبع

Commodity	Country	القيمة بالدينار	القيمة بالدولار	الوزن (كغم)	الكمية	بلد المنشأ	الوحدة القياسية	وصف السلعة	HS
		Value(I.D)	Value(\$)	Weight(K.G)	Quantity		Unit		
Otherof glues based on starches, or on dextrans or other modified starches.	Iran	17,701,250	14,875	42,000		ايران	Kilo	غيره من غراء أساسه نشاء أو ديكسترين أو غيره من أنواع النشاء المعدل.	35052090
<b>Total</b>		17,701,250	14,875	42,000	0			<b>المجموع</b>	
Products suitable for use as glues or adhesives, put up for retail sale as glues or adhesives, not exceeding a net weight of 1 kg	Jordan	22,278,272,518	18,975,430	80,694,168		المملكة الاردنية الهاشمية	Kilo	منتجات صالحة للاستعمال كغراء أو مواد لاصقة مهيأة للبيع بالتجزئة كغراء أو مواد لاصقة لا يزيد وزنها الصافي عن 1 كغ	35061000
	Kuwait	1,057,451,850	888,615	4,101,260		الكويت	Kilo		
	Saudi Arabia	282,644,040	237,516	957,071		المملكة العربية السعودية	Kilo		
	Bahrain	192,732,400	161,960	710,338		البحرين	Kilo		
	United Arab Em	774,913,720	651,188	2,922,850		الإمارات العربية المتحدة	Kilo		
	Egypt	126,242,340	106,086	530,430		جمهورية مصر العربية	Kilo		
	United Kingdom	1,190,000	1,000	5,000		المملكة المتحدة	Kilo		
	France	127,211,000	106,900	81,090		فرنسا	Kilo		

الاستيرادات السلعية (غير النفطية) حسب السلعة وبلد المنشأ لسنة 2019

Imports (non oil) by commodity and origin country for the year 2019

Con. Table (9) - Follow

تابع جدول (9) - يتبع

Commodity	Country	القيمة بالدينار	القيمة بالدولار	الوزن (كغم)	الكمية	بلد المنشأ	الوحدة القياسية	وصف السلعة	HS
		Value(I.D)	Value(\$)	Weight(K.G)	Quantity		Unit		
	Italy	30,862,650	25,935	43,531		ايطاليا	Kilo		
	Spain	1,406,173,020	1,181,658	3,012,696		اسبانيا	Kilo		
	European Union	127,137,220	106,838	216,284		الاتحاد الاوربي	Kilo		
	Russian Federation	22,610,000	19,000	86,000		روسيا الاتحادية	Kilo		
	China	3,162,570,180	2,657,622	11,387,623		الصين	Kilo		
	North Korea	87,858,890	73,831	369,155		كوريا الشمالية	Kilo		
	Taiwan (Formosa)	5,682,250	4,775	28,000		تايوان (فرموزا)	Kilo		
	Turkey	1,025,348,250	861,675	3,237,096		تركيا	Kilo		
	Iran	2,216,174,950	1,864,465	6,212,965		ايران	Kilo		
	India	9,520,000	8,000	16,000		الهند	Kilo		
	Japan	496,320,440	417,076	2,085,380		اليابان	Kilo		
	Malaysia	15,113,000	12,700	63,500		ماليزيا	Kilo		
	United States of America	471,945,670	396,593	1,088,387		الولايات المتحدة الامريكية	Kilo		
<b>Total</b>		<b>33,917,974,388</b>	<b>28,758,863</b>	<b>117,848,824</b>	<b>0</b>			<b>المجموع</b>	
<b>Adhesives based on polymers of headings 39.01 to 39.13 or on rubber</b>	Jordan	16,541,000	13,900	27,800		المملكة الاردنية الهاشمية	Kilo	مواد لاصقة أساسها بوليميرات البنود 39.01 الى 39.13 أو المطاط	<b>35069100</b>
	Kuwait	40,460,000	34,000	40,000		الكويت	Kilo		
	Saudi Arabia	55,097,000	46,300	46,300		المملكة العربية السعودية	Kilo		
	United Arab Emirates	49,693,210	41,759	49,578		الامارات العربية المتحدة	Kilo		
	Germany	15,650,880	13,152	26,304		المانيا	Kilo		
	Spain	27,727,000	23,300	46,600		اسبانيا	Kilo		

**الإستيرادات السلعية (غير النفطية) حسب السلعة وبلد المنشأ لسنة 2019**  
**Imports (non oil) by commodity and origin country for the year 2019**

Con. Table (9) - Follow

تابع جدول (9) - يتبع

Commodity	Country	القيمة بالدينار	القيمة بالدولار	الوزن (كغم)	الكمية	بلد المنشأ	الوحدة القياسية	وصف السلعة	HS
		Value(I.D)	Value(\$)	Weight(K.G)	Quantity		Unit		
	China	208,200,020	174,958	78,692		الصين	Kilo		
	South Korea	69,955,340	58,786	106,698		كوريا الجنوبية	Kilo		
	Iran	361,289,950	303,605	581,770		ايران	Kilo		
	United States of America	41,226,360	34,644	72,638		الولايات المتحدة الأمريكية	Kilo		
<b>Total</b>		<b>885,840,760</b>	<b>744,404</b>	<b>1,076,380</b>	<b>0</b>			<b>المجموع</b>	
<b>Other of Prepared glues and other prepared adhesives</b>	Kuwait	10,442,250	8,775	11,420		الكويت	Kilo	غيرها من غراء محضر وغيره من المواد اللاصقة المحضرة، غير مذكورة ولا داخلة في مكان آخر؛ منتجات صالحة للاستعمال كغراء أو مواد لاصقة، مهيأة للبيع بالتجزئة كغراء أو مواد لاصقة، لا يزيد وزنها الصافي عن 1 كغ.	<b>35069900</b>
	European Union	11,900,000	10,000	9,000		الاتحاد الاوربي	Kilo		
	China	41,797,560	35,124	51,875		الصين	Kilo		
<b>Total</b>		<b>64,139,810</b>	<b>53,899</b>	<b>72,295</b>	<b>0</b>			<b>المجموع</b>	
<b>Other enzymes</b>	India	2,826,250	2,375	500		الهند	Kilo	غيرها من أنزيمات	<b>35079090</b>
<b>Total</b>		<b>2,826,250</b>	<b>2,375</b>	<b>500</b>	<b>0</b>			<b>المجموع</b>	
<b>Total chapter</b>		<b>35,698,999,788</b>	<b>30,255,523</b>	<b>120,049,637</b>	<b>0</b>			<b>مجموع الفصل</b>	

**الاستيرادات السلعية (غير النفطية) حسب السلعة وبلد المنشأ لسنة 2019**  
**Imports (non oil) by commodity and origin country for the year 2019**

Con. Table (9) - Follow

تابع جدول (9) - يتبع

Commodity	Country	القيمة بالدينار	القيمة بالدولار	الوزن (كغم)	الكمية	بلد المنشأ	الوحدة القياسية	وصف السلعة	HS
		Value(I.D)	Value(\$)	Weight(K.G)	Quantity		Unit		
EXplosives; pyrotechnic products; matches; pyrophoric alloys; certain combustible preparations.								بارود و متفجرات؛ منتجات نارية فنية؛ ثقاب؛ خلاط معدنية لإحداث الاشتعال؛ مواد لهوب	36
SAFETY FUSES; DETONATING FUSES : PERCUSSION OR DETONATING CAPS; IGNITERS; ELECTRIC DETONATORS	Italy	158,541,320	133,228	628	4	إيطاليا	NO.	فتائل الأمان، فتائل التفجير، كبسولات، الاشتعال أو التفجير مشعلات، مفجرات كهربائية	36030000
	Iran	2,778,650	2,335	4,250	156	إيران	NO.		
<b>Total</b>		<b>161,319,970</b>	<b>135,563</b>	<b>4,878</b>	<b>160</b>			<b>المجموع</b>	
Fireworks	China	11,007,500	9,250	500	10,000	الصين	NO.	ألعاب نارية	36041000
<b>Total</b>		<b>11,007,500</b>	<b>9,250</b>	<b>500</b>	<b>10,000</b>			<b>المجموع</b>	
<b>Total chapter</b>		<b>172,327,470</b>	<b>144,813</b>	<b>5,378</b>	<b>10,160</b>			<b>مجموع الفصل</b>	
Photographic or cinematographic goods.								منتجات التصوير الفوتوغرافي أو السينمائي	37

**الاستيرادات السلعية (غير النفطية) حسب السلعة وبلد المنشأ لسنة 2019**  
**Imports (non oil) by commodity and origin country for the year 2019**

Con. Table (9) - Follow

تابع جدول (9) - يتبع

Commodity	Country	القيمة بالدينار	القيمة بالدولار	الوزن (كغم)	الكمية	بلد المنشأ	الوحدة القياسية	وصف السلعة	HS
		Value(I.D)	Value(\$)	Weight(K.G)	Quantity		Unit		
Photographic paper, paperboard and textiles, sensitised, unexposed. In rolls of a width exceeding 610 mm	China	38,075,240	31,996	350	3,192	الصين	SQ.M	ورق وورق مقوى ونسج للتصوير الفوتوغرافي بشكل لفائف يزيد عرضها عن 610 مم	37031000
<b>Total</b>		38,075,240	31,996	350	3,192			المجموع	
Other Photographic paper, paperboard and textiles, sensitised, unexposed.	China	13,141,170	11,043	9,543	37,490	الصين	SQ.M	غيرها من ورق وورق مقوى ونسج للتصوير الفوتوغرافي، محسنة. وغير مصورة	37039000
<b>Total</b>		13,141,170	11,043	9,543	37,490			المجموع	
Photographic plates, film, paper, paperboard and textiles, exposed but not developed.	Jordan	34,569,500	29,050	35,000	5,000	المملكة الاردنية الهاشمية	SQ.M	ألواح وأفلام وورق وكرتون ونسج للتصوير الفوتوغرافي، مصورة ( . وغير مظهرة	37040000
<b>Total</b>		34,569,500	29,050	35,000	5,000			المجموع	
Developers for photography	China	271,296,200	227,980	56,274	63,948	الصين	LTR	مواد التطهير ( التحميض ) _ للاستعمال في التصوير الفوتوغرافي	37079010

**الاستيرادات السلعية (غير النفطية) حسب السلعة وبلد المنشأ لسنة 2019**  
**Imports (non oil) by commodity and origin country for the year 2019**

Con. Table (9) - Follow

تابع جدول (9) - يتبع

Commodity	Country	القيمة بالدينار	القيمة بالدولار	الوزن (كغم)	الكمية	بلد المنشأ	الوحدة القياسية	وصف السلعة	HS
		Value(I.D)	Value(\$)	Weight(K.G)	Quantity		Unit		
<b>Total</b>		271,296,200	227,980	56,274	63,948			المجموع	
<b>Total chapter</b>		<b>357,082,110</b>	<b>300,069</b>	<b>101,167</b>	<b>109,630</b>			مجموع الفصل	
<b>Miscellaneous chemical products.</b>								منتجات كيميائية متنوعة	<b>38</b>
<b>Artificial graphite</b>	United Kingdom	754,460	634	59		المملكة المتحدة	Kilo	جرافيت إصطناعي	<b>38011000</b>
<b>Total</b>		754,460	634	59	0			المجموع	
<b>Insecticides _ liquid</b>	France	1,298,528,000	1,091,200	8,480	53,480	فرنسا	LTR	مبيدات حشرات _ سائلة	<b>38081010</b>
	Cyprus	3,890,557,440	3,269,376	3,269,376	140,800	قبرص	LTR		
<b>Total</b>		5,189,085,440	4,360,576	3,277,856	194,280			المجموع	
<b>Insecticides _ crushed (powder)</b>	Syria	72,471,000	60,900	67,400		الجمهورية العربية السورية	Kilo	مبيدات حشرات _ مسحوقة (بودرة)	<b>38081020</b>
	Jordan	485,410,520	407,908	79,300		المملكة الاردنية الهاشمية	Kilo		
	United Arab Emirates	55,846,700	46,930	45,808		الامارات العربية المتحدة	Kilo		
	Egypt	1,395,632,000	1,172,800	1,084,800		جمهورية مصر العربية	Kilo		
	European Union	30,988,790	26,041	26,041		الاتحاد الاوربي	Kilo		
	China	361,742,150	303,985	233,613		الصين	Kilo		
	Turkey	26,656,000	22,400	7,000		تركيا	Kilo		
	Iran	2,013,615,270	1,699,273	1,881,400		ايران	Kilo		
	India	154,539,350	129,865	179,457		الهند	Kilo		
	United States of America	57,982,750	48,725	39,925		الولايات المتحدة الامريكية	Kilo		
<b>Total</b>		4,654,884,530	3,918,827	3,644,744	0			المجموع	

**الاستيرادات السلعية (غير النفطية) حسب السلعة وبلد المنشأ لسنة 2019**  
**Imports (non oil) by commodity and origin country for the year 2019**

Con. Table (9) - Follow

تابع جدول (9) - يتبع

Commodity	Country	القيمة بالدينار	القيمة بالدولار	الوزن (كغم)	الكمية	بلد المنشأ	الوحدة القياسية	وصف السلعة	HS
		Value(I.D)	Value(\$)	Weight(K.G)	Quantity		Unit		
Insecticides, Other	Jordan	15,470,000	13,000	13,000		المملكة الاردنية الهاشمية	Kilo	مبيدات حشرات اخرى	38081090
	China	233,537,500	196,250	45,000		الصين	Kilo		
<b>Total</b>		<b>249,007,500</b>	<b>209,250</b>	<b>58,000</b>	<b>0</b>			<b>المجموع</b>	
Herbicides and ODF germination and plant growth regulators	Jordan	1,035,002,500	869,750	115,500		المملكة الاردنية الهاشمية	Kilo	مبيدات اعشاب وموقفات الانبات ومنظمات نمو النبات	38083000
	Saudi Arabia	26,068,140	21,906	75,599		المملكة العربية السعودية	Kilo		
	France	3,148,740,000	2,646,000	50,000		فرنسا	Kilo		
	Germany	28,560,000	24,000	24,000		المانيا	Kilo		
	Cyprus	1,611,984,710	1,354,609	26,213		قبرص	Kilo		
	European Union	49,626,470	41,703	165,655		الاتحاد الاوربي	Kilo		
	Russian Federation	27,985,230	23,517	33,480		روسيا الاتحادية	Kilo		
	China	367,702,860	308,994	803,023		الصين	Kilo		
	Vietnam	8,825,040	7,416	34,000		فيتنام	Kilo		
	Turkey	24,990,000	21,000	19,000		تركيا	Kilo		
	India	247,929,360	208,344	352,488		الهند	Kilo		
	Indonesia	20,665,710	17,663	8,500		اندونيسيا	Kilo		
	Japan	17,850,000	15,000	14,000		اليابان	Kilo		
	United States of America	7,140,000	6,000	12,000		الولايات المتحدة الامريكية	Kilo		
<b>Total</b>		<b>6,623,070,020</b>	<b>5,565,902</b>	<b>1,733,458</b>	<b>0</b>			<b>المجموع</b>	
Disinfectants	Jordan	122,029,740	102,546	217,900	190,940	المملكة الاردنية الهاشمية	Kilo	مطهرات	38084000
	Kuwait	618,276,400	519,560	457,213	519,560	الكويت	Kilo		



**الاستيرادات السلعية (غير النفطية) حسب السلعة وبلد المنشأ لسنة 2019**  
**Imports (non oil) by commodity and origin country for the year 2019**

Con. Table (9) - Follow

تابع جدول (9) - يتبع

Commodity	Country	القيمة بالدينار	القيمة بالدولار	الوزن (كغم)	الكمية	بلد المنشأ	الوحدة القياسية	وصف السلعة	HS
		Value(I.D)	Value(\$)	Weight(K.G)	Quantity		Unit		
	Lebanon	218,482,810	183,599	109,885	109,885	لبنان	Kilo		
	Oman	9,118,970	7,663	15,326	15,300	سلطنة عمان	Kilo		
	France	427,000,560	358,824	76,617	80,000	فرنسا	Kilo		
	Italy	2,180,080	1,832	5,000	5,682	ايطاليا	Kilo		
	Switzerland	6,188,000	5,200	13,000	10,000	سويسرا	Kilo		
	European Union	17,017,000	14,300	7,392	8,400	الاتحاد الاوربي	Kilo		
	China	58,548,000	49,200	3,000	3,140	الصين	Kilo		
	Iran	23,800,000	20,000	24,000	10,000	ايران	Kilo		
	India	19,122,110	16,069	11,000	12,500	الهند	Kilo		
<b>Total</b>		<b>1,521,763,670</b>	<b>1,278,793</b>	<b>940,333</b>	<b>965,407</b>			<b>المجموع</b>	

الاستيرادات السلعية (غير النفطية) حسب السلعة وبلد المنشأ لسنة 2019

Imports (non oil) by commodity and origin country for the year 2019

تابع جدول (9) - يتبع

Con. Table (9) - Follow

Commodity	Country	القيمة بالدينار	القيمة بالدولار	الوزن (كغم)	الكمية	بلد المنشأ	الوحدة القياسية	وصف السلعة	HS
		Value(I.D)	Value(\$)	Weight(K.G)	Quantity		Unit		
Other insecticides, fungicides, herbicides, rodenticides, ODF germination and plant growth regulators, disinfectants and similar products, put up in forms or packings for retail sale or in preparations or in articles such as tapes, wicks and candles	United Arab Em	4,284,000	3,600	3,600	3,600	الامارات العربية المتحدة	Kilo	غيرها من مبيدات للحشرات والفطريات والأعشاب الضارة والقوارض وموقفات النباتات ومنظمات نمو النبات ومطهرات ومنتجات مماثلة، مهياة بأشكال أو أخلفة للبيع بالتجزئة أو بشكل محضرات أو بشكل أصناف مثل الأشرطة والفتائل والشموع المكبرثة وأوراق قتل الذباب	38089000
	France	31,059,000	26,100	26,100	26,100	فرنسا	Kilo		
	Germany	13,566,000	11,400	11,400	11,400	المانيا	Kilo		
	European Union	7,140,000	6,000	6,000	6,000	الاتحاد الاوربي	Kilo		
	China	103,563,320	87,028	87,028	87,028	الصين	Kilo		
	Vietnam	114,311,400	96,060	96,060	96,060	فيتنام	Kilo		
	United States of America	126,310,170	106,143	106,143	106,143	الولايات المتحدة الامريكية	Kilo		

**الاستيرادات السلعية (غير النفطية) حسب السلعة وبلد المنشأ لسنة 2019**  
**Imports (non oil) by commodity and origin country for the year 2019**

Con. Table (9) - Follow

تابع جدول (9) - يتبع

Commodity	Country	القيمة بالدينار	القيمة بالدولار	الوزن (كغم)	الكمية	بلد المنشأ	الوحدة القياسية	وصف السلعة	HS
		Value(I.D)	Value(\$)	Weight(K.G)	Quantity		Unit		
	Australia	19,031,670	15,993	15,993	15,993	استراليا	Kilo		
<b>Total</b>		419,265,560	352,324	352,324	352,324			المجموع	
<b>Cloth and towel smoothers</b>	Iran	22,907,500	19,250	48,500		ايران	Kilo	محضرات لطلاع او تثبيت الالوان من الأنواع المستعملة في صناعة النسيج أو في الصناعات المماثلة _ ملطف اقمشة. وماشف (مثل لينور	38099110
<b>Total</b>		22,907,500	19,250	48,500	0			المجموع	
<b>preparations dressings and mordants Of a kind used in the paper or like industries</b>	South Korea	130,105,437	109,332	44,565		كوريا الجنوبية	Kilo	محضرات لطلاع او -- تثبيت الالوان من الأنواع المستعملة في صناعة الورق أو في الصناعات المماثلة	38099200
<b>Total</b>		130,105,437	109,332	44,565	0			المجموع	
<b>Pickling preparations for metal surfaces; soldering, brazing or welding powders and pastes consisting of metal and other materials</b>	Kuwait	13,506,500	11,350	45,000		الكويت	Kilo	محضرات لتنظيف - سطح المعادن قبل طلائها؛ مساحيق وعجان مركبة من معدن ومواد آخر للحم المعادن	38101000

**الاستيرادات السلعية (غير النفطية) حسب السلعة وبلد المنشأ لسنة 2019**  
**Imports (non oil) by commodity and origin country for the year 2019**

Con. Table (9) - Follow

تابع جدول (9) - يتبع

Commodity	Country	القيمة بالدينار	القيمة بالدولار	الوزن (كغم)	الكمية	بلد المنشأ	الوحدة القياسية	وصف السلعة	HS
		Value(I.D)	Value(\$)	Weight(K.G)	Quantity		Unit		
	United Arab Em	87,766,070	73,753	167,390		الإمارات العربية المتحدة	Kilo		
	Germany	10,710	9	4		ألمانيا	Kilo		
	European Union	48,312,810	40,599	77,140		الاتحاد الأوروبي	Kilo		
	China	185,547,180	155,922	92,281		الصين	Kilo		
	North Korea	20,247,850	17,015	32,220		كوريا الشمالية	Kilo		
	Iran	76,099,310	63,949	173,431		إيران	Kilo		
	United States of America	108,711,260	91,354	228,385		الولايات المتحدة الأمريكية	Kilo		
<b>Total</b>		<b>540,201,690</b>	<b>453,951</b>	<b>815,851</b>	<b>0</b>			<b>المجموع</b>	
<b>preparations of a kind used as cores or coatings</b>	China	735,193,370	618,073	591,229		الصين	Kilo	محضرات من الأنواع المستعملة لتلبس أو حشو قضبان أو عيدان اللحام	<b>38109000</b>
	Malaysia	92,922,340	78,086	25,000		ماليزيا	Kilo		
	Kazakhstan	79,005,290	66,391	25,000		كازخستان	Kilo		
<b>Total</b>		<b>907,121,000</b>	<b>762,550</b>	<b>641,229</b>	<b>0</b>			<b>المجموع</b>	
<b>Antiknock preparations, oxidation inhibitors Based on lead compounds</b>	Netherlands	9,515,240	7,996	26,653		هولندا	Kilo	محضرات ضبط الإشعال في وقود المحركات أساسها مركبات الرصاص	<b>38111100</b>
<b>Total</b>		<b>9,515,240</b>	<b>7,996</b>	<b>26,653</b>	<b>0</b>			<b>المجموع</b>	

**الإستيرادات السلعية (غير النفطية) حسب السلعة وبلد المنشأ لسنة 2019**  
**Imports (non oil) by commodity and origin country for the year 2019**

Con. Table (9) - Follow

تابع جدول (9) - يتبع

Commodity	Country	القيمة بالدينار	القيمة بالدولار	الوزن (كغم)	الكمية	بلد المنشأ	الوحدة القياسية	وصف السلعة	HS
		Value(I.D)	Value(\$)	Weight(K.G)	Quantity		Unit		
Additives for lubricating oils Containing petroleum oils or oils obtained from bituminous minerals	United States of America	67,185,020	56,458	10,000	10,000	الولايات المتحدة الأمريكية	Kilo	محضرات تضاف لزيت التشحيم محتوية على زيوت نفطية أو زيوت معدنية قارية	38112100
<b>Total</b>		67,185,020	56,458	10,000	10,000			المجموع	
Other of Additives for lubricating oils	United Arab Emirates	473,217,780	397,662	795,324	795,300	الإمارات العربية المتحدة	Kilo	غيرها من محضرات تضاف لزيت التشحيم	38112900
	European Union	677,537,210	569,359	155,500	155,520	الاتحاد الاوربي	Kilo		
	India	71,400,000	60,000	120,000	120,000	الهند	Kilo		
<b>Total</b>		1,222,154,990	1,027,021	1,070,824	1,070,820			المجموع	

الاستيرادات السلعية (غير النفطية) حسب السلعة وبلد المنشأ لسنة 2019

Imports (non oil) by commodity and origin country for the year 2019

Con. Table (9) - Follow

تابع جدول (9) - يتبع

Commodity	Country	القيمة بالدينار	القيمة بالدولار	الوزن (كغم)	الكمية	بلد المنشأ	الوحدة القياسية	وصف السلعة	HS
		Value(I.D)	Value(\$)	Weight(K.G)	Quantity		Unit		
Other of viscosity improvers, anticorrosive preparations and other prepared additives, for mineral oils (including gasoline) or for other liquids used for the same purposes as mineral oils.	United Arab Em	60,534,110	50,869	52,737	56,730	الامارات العربية المتحدة	Kilo	غيرها من محضرات تحسين لزوجة الزيوت ومحضرات منع تآكل المعادن وغيرها من المحضرات التي تضاف إلى الزيوت المعدنية (بما في ذلك الغازولين) أو إلى السوائل الأخرى المستعملة لنفس الأغراض كالزيوت المع	38119000
	United Kingdom	129,769,500	109,050	46,464	52,800	المملكة المتحدة	Kilo		
	Belgium	7,237,580	6,082	5,352	6,082	بلجيكا	Kilo		
	European Union	60,027,170	50,443	44,390	50,443	الاتحاد الاوربي	Kilo		
	China	253,944,810	213,399	225,744	249,794	الصين	Kilo		
	Iran	37,187,500	31,250	27,500	31,250	ايران	Kilo		
	Singapore	2,739,797	2,302	2,026	2,302	سنغافورة	Kilo		
	Thailand	134,172,500	112,750	99,220	112,750	تايلند	Kilo		
	United States of America	46,188,660	38,814	61,832	61,712	الولايات المتحدة الامريكية	Kilo		
<b>Total</b>		<b>731,801,627</b>	<b>614,959</b>	<b>565,265</b>	<b>623,863</b>			<b>المجموع</b>	
Prepared rubber accelerators	China	96,727,960	81,284	4,000		الصين	Kilo	محضرات تيسير بركنة المطاط	38121000

**الاستيرادات السلعية (غير النفطية) حسب السلعة وبلد المنشأ لسنة 2019**  
**Imports (non oil) by commodity and origin country for the year 2019**

Con. Table (9) - Follow

تابع جدول (9) - يتبع

Commodity	Country	القيمة بالدينار	القيمة بالدولار	الوزن (كغم)	الكمية	بلد المنشأ	الوحدة القياسية	وصف السلعة	HS
		Value(I.D)	Value(\$)	Weight(K.G)	Quantity		Unit		
<b>Total</b>		96,727,960	81,284	4,000	0			المجموع	
<b>Compound plasticisers for rubber or plastics</b>	Iran	26,923,750	22,625	11,500		ايران	Kilo	ملدنات مركبة للمطاط أو اللدائن	<b>38122000</b>
<b>Total</b>		26,923,750	22,625	11,500	0			المجموع	
<b>Antioxidising preparations and other compound stabilisers for rubber or plastics</b>	European Union	1,637,440	1,376	688		الاتحاد الاوربي	Kilo	محضرات مضادة للتأكسد ومثبتات مركبة أخرى للمطاط أو اللدائن	<b>38123000</b>
	India	70,686,000	59,400	15,000		الهند	Kilo		
<b>Total</b>		72,323,440	60,776	15,688	0			المجموع	
<b>PREPARATIONS AND CHARGES FOR FIRE-EXTINGUISHERS; CHARGED FIRE-EXTINGUISHING GRENADES</b>	Spain	23,800,000	20,000	16,000		اسبانيا	Kilo	محضرات وشحنات، لأجهزة إطفاء الحريق، قذائف معبأة لإطفاء الحريق.	<b>38130000</b>
	China	8,662,010	7,279	6,400		الصين	Kilo		
	Turkey	714,000	600	150		تركيا	Kilo		
	Iran	1,062,075,000	892,500	8,660		ايران	Kilo		
<b>Total</b>		1,095,251,010	920,379	31,210	0			المجموع	

**الاستيرادات السلعية (غير النفطية) حسب السلعة وبلد المنشأ لسنة 2019**  
**Imports (non oil) by commodity and origin country for the year 2019**

Con. Table (9) - Follow

تابع جدول (9) - يتبع

Commodity	Country	القيمة بالدينار	القيمة بالدولار	الوزن (كغم)	الكمية	بلد المنشأ	الوحدة القياسية	وصف السلعة	HS
		Value(I.D)	Value(\$)	Weight(K.G)	Quantity		Unit		
ORGANIC COMPOSITE SOLVENTS AND THINNERS, NOT ELSEWHERE SPECIFIED OR INCLUDED, PREPARED PAINT OR OR VARNISH REMOVERS	Jordan	106,199,170	89,243	116,050		المملكة الاردنية الهاشمية	Kilo	مذيبات ومخففات عضوية مركبة، غير مذكورة ولا داخلة في مكان آخر، محضرات معدة لإزالة الدهان أو الورنيش.	38140000
	Saudi Arabia	14,875,000	12,500	25,000		المملكة العربية السعودية	Kilo		
	France	109,211,060	91,774	98,534		فرنسا	Kilo		
	China	75,565,000	63,500	32,112		الصين	Kilo		
	South Korea	68,141,780	57,262	10,000		كوريا الجنوبية	Kilo		
	Turkey	2,015,860	1,694	7,000		تركيا	Kilo		
	Iran	374,713,150	314,885	761,123		ايران	Kilo		
	India	19,801,600	16,640	27,317		الهند	Kilo		
	Singapore	2,826,250	2,375	12,000		سنغافورة	Kilo		
	South Africa	62,832,000	52,800	105,600		جنوب افريقيا	Kilo		
	United States	32,613,140	27,406	172,800		الولايات المتحدة الامريكية	Kilo		
<b>Total</b>		<b>868,794,010</b>	<b>730,079</b>	<b>1,367,536</b>	<b>0</b>			<b>المجموع</b>	



**الاستيرادات السلعية (غير النفطية) حسب السلعة وبلد المنشأ لسنة 2019**  
**Imports (non oil) by commodity and origin country for the year 2019**

Con. Table (9) - Follow

تابع جدول (9) - يتبع

Commodity	Country	القيمة بالدينار	القيمة بالدولار	الوزن (كغم)	الكمية	بلد المنشأ	الوحدة القياسية	وصف السلعة	HS
		Value(I.D)	Value(\$)	Weight(K.G)	Quantity		Unit		
Refractory cements, mortars, concretes and similar compositions - heat-tolerant, other than products of heading 38.01.	Oman	874,232,310	734,649	2,348,833		سلطنة عمان	Kilo	إسمنت وملاط وخرسانة ومركبات مماثلة، متحملة للحرارة، غير منتجات البند 38.01.	38160000
	United Arab Em	142,895,200	120,080	1,027,625		الإمارات العربية المتحدة	Kilo		
	China	41,879,670	35,193	24,000		الصين	Kilo		
	Malaysia	700,731,500	588,850	20,000		ماليزيا	Kilo		
	<b>Total</b>		<b>1,759,738,680</b>	<b>1,478,772</b>	<b>3,420,458</b>	<b>0</b>			<b>المجموع</b>
Antifreezing preparations and prepared deicing fluids.	United Arab Em	61,680,080	51,832	26,000	26,000	الإمارات العربية المتحدة	Kilo	محضرات مضادة للتجمد وسوائل مذيبة للجليد	38200000
	China	164,286,640	138,056	10,950	40,800	الصين	Kilo		
	South Korea	43,030,400	36,160	90,400	90,400	كوريا الجنوبية	Kilo		
	<b>Total</b>		<b>268,997,120</b>	<b>226,048</b>	<b>127,350</b>	<b>157,200</b>			<b>المجموع</b>

الاستيرادات السلعية (غير النفطية) حسب السلعة وبلد المنشأ لسنة 2019  
Imports (non oil) by commodity and origin country for the year 2019

Con. Table (9) - Follow

تابع جدول (9) - يتبع

Commodity	Country	القيمة بالدينار	القيمة بالدولار	الوزن (كغم)	الكمية	بلد المنشأ	الوحدة القياسية	وصف السلعة	HS
		Value(I.D)	Value(\$)	Weight(K.G)	Quantity		Unit		
Diagnostic or laboratory reagents on a backing, prepared diagnostic or laboratory reagents whether or not on a backing, other than those of heading 30.02 or 30.06; certified reference materials.	United Arab Em	40,271,980	33,842	12,000		الامارات العربية المتحدة	Kilo	كواشف التشخيص والمختبرات على أي حامل كان، وكواشف التشخيص، أو المختبرات، محضرة وإن كانت على حامل، غير تلك الداخلة في البندين 30.06؛ 30.02 أو المواد الموثقة بشهادة (322)	38220000
	United Kingdom	1,657,670	1,393	45		المملكة المتحدة	Kilo		
	France	399,934,790	336,351	10,380		فرنسا	Kilo		
	Italy	1,614,600	1,380	90		إيطاليا	Kilo		
	Belgium	41,381,730	35,369	321		بلجيكا	Kilo		
	Germany	2,250,343,120	1,891,866	144,314		ألمانيا	Kilo		
	Norway	6,791,850	5,805	256		النرويج	Kilo		
	Denmark	6,686,180	5,678	322		الدنمارك	Kilo		
	Spain	1,099,670	931	527		إسبانيا	Kilo		
	Finland	972,896,400	817,560	2,031		فنلندا	Kilo		
	European Union	88,726,490	74,801	23,891		الاتحاد الأوروبي	Kilo		

الاستيرادات السلعية (غير النفطية) حسب السلعة وبلد المنشأ لسنة 2019

Imports (non oil) by commodity and origin country for the year 2019

Con. Table (9) - Follow

تابع جدول (9) - يتبع

Commodity	Country	القيمة بالدينار	القيمة بالدولار	الوزن (كغم)	الكمية	بلد المنشأ	الوحدة القياسية	وصف السلعة	HS
		Value(I.D)	Value(\$)	Weight(K.G)	Quantity		Unit		
	Hncara	3,243,240	2,772	10		هنكاريا	Kilo		
	China	2,563,627,630	2,155,441	370,842		الصين	Kilo		
	North Korea	3,042,830	2,557	1,832		كوريا الشمالية	Kilo		
	South Korea	2,677,500	2,250	50		كوريا الجنوبية	Kilo		
	Turkey	8,557,380	7,314	513		تركيا	Kilo		
	Iran	266,616,690	227,709	90,187		ايران	Kilo		
	India	142,577,180	119,822	15,470		الهند	Kilo		
	Japan	2,881,710	2,463	951		اليابان	Kilo		
	United States	53,900,560	45,950	4,715		الولايات المتحدة الامريكية	Kilo		
<b>Total</b>		<b>6,858,529,200</b>	<b>5,771,254</b>	<b>678,747</b>	<b>0</b>			<b>المجموع</b>	
<b>Tall oil fatty acids</b>	United Arab Em	17,992,800	15,120	4,800		الامارات العربية المتحدة	Kilo	أحماض دهنية من "التول أويل	<b>38231300</b>
<b>Total</b>		<b>17,992,800</b>	<b>15,120</b>	<b>4,800</b>	<b>0</b>			<b>المجموع</b>	
<b>Industrial fatty alcohols</b>	Iran	349,984,950	294,105	858,010		ايران	Kilo	كحولات دسمة صناعية	<b>38237000</b>
<b>Total</b>		<b>349,984,950</b>	<b>294,105</b>	<b>858,010</b>	<b>0</b>			<b>المجموع</b>	
<b>Prepared additives for cements, mortars or concretes</b>	Jordan	5,967,415,690	5,020,441	3,197,272		المملكة الاردنية الهاشمية	Kilo	محضرات تضاف للإسمنت أو الملاط أو الخرسانة	<b>38244000</b>
	Lebanon	5,759,600	4,840	9,680		لبنان	Kilo		
	Saudi Arabia	212,788,260	179,274	358,548		المملكة العربية السعودية	Kilo		
	United Arab Em	380,638,160	319,864	779,710		الامارات العربية المتحدة	Kilo		
	United Kingdom	90,217,470	75,813	40,000		المملكة المتحدة	Kilo		
	France	132,470,800	111,320	335,228		فرنسا	Kilo		

الاستيرادات السلعية (غير النفطية) حسب السلعة وبلد المنشأ لسنة 2019

Imports (non oil) by commodity and origin country for the year 2019

Con. Table (9) - Follow

تابع جدول (9) - يتبع

Commodity	Country	القيمة بالدينار	القيمة بالدولار	الوزن (كغم)	الكمية	بلد المنشأ	الوحدة القياسية	وصف السلعة	HS
		Value(I.D)	Value(\$)	Weight(K.G)	Quantity		Unit		
	Sweden	321,300,000	270,000	540,000		السويد	Kilo		
	Norway	145,409,670	122,193	244,386		النرويج	Kilo		
	European Union	420,296,100	353,190	656,720		الاتحاد الاوربي	Kilo		
	Russian Federation	17,389,470	14,613	21,046		روسيا الاتحادية	Kilo		
	Ukraine	3,570,000	3,000	6,000		اوكرانيا	Kilo		
	China	9,388,558,407	7,889,545	2,884,907		الصين	Kilo		
	North Korea	17,855,950	15,005	30,010		كوريا الشمالية	Kilo		
	South Korea	1,729,011,690	1,452,951	2,516,280		كوريا الجنوبية	Kilo		
	Turkey	4,326,047,660	3,638,514	7,309,950		تركيا	Kilo		
	Iran	184,377,410	154,939	359,908		ايران	Kilo		
	India	694,927,870	583,973	1,153,170		الهند	Kilo		
	Japan	2,511,983,804	2,110,911	72,000		اليابان	Kilo		
	United States of America	1,823,527,440	1,532,376	1,391,435		الولايات المتحدة الامريكية	Kilo		
	Canada	1,948,944,955	1,637,768	474,520		كندا	Kilo		
	Brazil	352,024,610	295,819	197,213		البرازيل	Kilo		
<b>Total</b>		<b>30,674,515,016</b>	<b>25,786,349</b>	<b>22,577,983</b>	<b>0</b>			<b>المجموع</b>	

الاستيرادات السلعية (غير النفطية) حسب السلعة وبلد المنشأ لسنة 2019  
Imports (non oil) by commodity and origin country for the year 2019

Con. Table (9) - Follow

تابع جدول (9) - يتبع

Commodity	Country	القيمة بالدينار	القيمة بالدولار	الوزن (كغم)	الكمية	بلد المنشأ	الوحدة القياسية	وصف السلعة	HS
		Value(I.D)	Value(\$)	Weight(K.G)	Quantity		Unit		
MixturesContaining chlorofluorocarbons (CFCs), whether or not containing hydrochlorofluorocarbons (HCFCs), perfluorocarbons (PFCs) or hydrofluorocarbons (HFCs)	Egypt	4,378,010	3,679	49,053		جمهورية مصر العربية	Kilo	مخاليط محتوية على - هيدروكانات لا دورية فوق مهلجنة فقط مع فلور او كلور	38247100
	France	39,499,670	33,193	103,658		فرنسا	Kilo		
	Italy	13,009,080	10,932	13,118		ايطاليا	Kilo		
	China	2,160,808,378	1,815,805	2,040,049		الصين	Kilo		
	India	140,364,070	117,953	24,128		الهند	Kilo		
	United States of America	28,648,060	24,074	73,896		الولايات المتحدة الامريكية	Kilo		
<b>Total</b>		<b>2,386,707,268</b>	<b>2,005,636</b>	<b>2,303,902</b>	<b>0</b>			<b>المجموع</b>	
Oxillite	Egypt	252,875,000	212,500	25,000		جمهورية مصر العربية	Kilo	حجر الأوكسجين ( اوكسيليت )	38249040
	China	222,530,000	187,000	25,000		الصين	Kilo		
<b>Total</b>		<b>475,405,000</b>	<b>399,500</b>	<b>50,000</b>	<b>0</b>			<b>المجموع</b>	

الاستيرادات السلعية (غير النفطية) حسب السلعة وبلد المنشأ لسنة 2019  
Imports (non oil) by commodity and origin country for the year 2019

Con. Table (9) - Follow

تابع جدول (9) - يتبع

Commodity	Country	القيمة بالدينار	القيمة بالدولار	الوزن (كغم)	الكمية	بلد المنشأ	الوحدة القياسية	وصف السلعة	HS
		Value(I.D)	Value(\$)	Weight(K.G)	Quantity		Unit		
Additives for hardening the varnish or glue	Jordan	9,477,000	8,100	15,400		المملكة الاردنية الهاشمية	Kilo	اضافات لتصليد الورنيش او الغراء	38249050
<b>Total</b>		9,477,000	8,100	15,400	0			المجموع	
Antirust preparations	United Arab Em	595,000	500	1,600		الامارات العربية المتحدة	Kilo	محضرات الصناعات الكيماوية المضادة للصدأ	38249080
	European Union	33,769,820	28,378	56,756		الاتحاد الاوربي	Kilo		
	China	629,009,010	528,579	984,109		الصين	Kilo		
	South Korea	1,749,300	1,470	2,940		كوريا الجنوبية	Kilo		
	Turkey	7,616,000	6,400	12,800		تركيا	Kilo		
	India	120,160,250	100,975	201,950		الهند	Kilo		
	Singapore	3,938,900	3,310	6,620		سنغافورة	Kilo		
	United States of America	106,270,570	89,303	217,375		الولايات المتحدة الامريكية	Kilo		
<b>Total</b>		903,108,850	758,915	1,484,150	0			المجموع	
Radiator coolant containing glycoethyl	Jordan	25,109,000	21,100	35,333		المملكة الاردنية الهاشمية	Kilo	سائل لمبردات الحرارة ( الرادياتيرات ) يحتوي على مادة ايثيل الجلايكول	38249094
	Kuwait	74,304,790	62,441	197,004		الكويت	Kilo		
	Saudi Arabia	4,892,090	4,111	12,000		المملكة العربية السعودية	Kilo		
	United Arab Em	19,210,050	16,265	70,144		الامارات العربية المتحدة	Kilo		
	Italy	66,640,000	56,000	84,000		ايطاليا	Kilo		
	Sweden	32,130,000	27,000	40,500		السويد	Kilo		
	Greece	32,130,000	27,000	40,500		اليونان	Kilo		
	European Union	13,494,600	11,340	22,680		الاتحاد الاوربي	Kilo		

الاستيرادات السلعية (غير النفطية) حسب السلعة وبلد المنشأ لسنة 2019

Imports (non oil) by commodity and origin country for the year 2019

Con. Table (9) - Follow

تابع جدول (9) - يتبع

Commodity	Country	القيمة بالدينار	القيمة بالدولار	الوزن (كغم)	الكمية	بلد المنشأ	الوحدة القياسية	وصف السلعة	HS
		Value(I.D)	Value(\$)	Weight(K.G)	Quantity		Unit		
	China	298,188,730	251,333	497,044		الصين	Kilo		
	South Korea	17,384,710	14,609	32,464		كوريا الجنوبية	Kilo		
	India	210,676,410	177,039	357,527		الهند	Kilo		
	Thailand	10,234,000	8,600	12,900		تايلند	Kilo		
	United States of America	2,248,234,870	1,889,273	1,888,449		الولايات المتحدة الأمريكية	Kilo		
<b>Total</b>		<b>3,052,629,250</b>	<b>2,566,111</b>	<b>3,290,545</b>	<b>0</b>			<b>المجموع</b>	
<b>Total chapter</b>		<b>71,205,928,988</b>	<b>59,862,876</b>	<b>49,470,940</b>	<b>3,373,894</b>			<b>مجموع الفصل</b>	
<b>Plastics and articles thereof.</b>								<b>لدائن و مصنوعاتها</b>	<b>39</b>
<b>Polyethylene having a specific gravity of less than 0.94</b>	Jordan	15,321,250	12,875	51,000		المملكة الاردنية الهاشمية	Kilo	بولي إيثيلين بشكله الاولي بوزن نوعي أقل من 0.94	<b>39011000</b>
	China	482,019,020	405,058	158,532		الصين	Kilo		
<b>Total</b>		<b>497,340,270</b>	<b>417,933</b>	<b>209,532</b>	<b>0</b>			<b>المجموع</b>	
<b>Polyethylene in primary forms having a specific gravity .of 0.94 or more</b>	Saudi Arabia	924,552,650	776,935	1,209,210		المملكة العربية السعودية	Kilo	بولي إيثيلين بشكله - الاولي بوزن نوعي لا يقل عن 0.94	<b>39012000</b>
	France	80,429,720	67,588	36,255		فرنسا	Kilo		
	Belgium	131,171,320	110,228	61,453		بلجيكا	Kilo		
	Germany	198,562,210	166,859	157,515		المانيا	Kilo		
	European Union	5,678,680	4,772	200		الاتحاد الاوربي	Kilo		
	China	545,565,020	458,458	1,116,930		الصين	Kilo		

**الاستيرادات السلعية (غير النفطية) حسب السلعة وبلد المنشأ لسنة 2019**  
**Imports (non oil) by commodity and origin country for the year 2019**

Con. Table (9) - Follow

تابع جدول (9) - يتبع

Commodity	Country	القيمة بالدينار	القيمة بالدولار	الوزن (كغم)	الكمية	بلد المنشأ	الوحدة القياسية	وصف السلعة	HS
		Value(I.D)	Value(\$)	Weight(K.G)	Quantity		Unit		
	North Korea	1,582,700	1,330	5,320		كوريا الشمالية	Kilo		
	South Korea	64,789,550	54,445	16,611		كوريا الجنوبية	Kilo		
	Malaysia	366,698,500	308,150	10,000		ماليزيا	Kilo		
	United States	9,520,000	8,000	16,000		الولايات المتحدة الامريكية	Kilo		
<b>Total</b>		<b>2,328,550,350</b>	<b>1,956,765</b>	<b>2,629,494</b>	<b>0</b>			<b>المجموع</b>	
<b>Other of Polymers of ethylene, in primary forms.</b>	Syria	11,900,000	10,000	10,000		الجمهورية العربية السورية	Kilo	غيرها من بوليمرات الإيثيلين بأشكال أولية	<b>39019000</b>
	Jordan	1,095,317,650	920,435	2,739,546		المملكة الاردنية الهاشمية	Kilo		
	Saudi Arabia	6,260,116,380	5,260,602	7,756,267		المملكة العربية السعودية	Kilo		
	Oman	1,452,865,050	1,220,895	1,076,000		سلطنة عمان	Kilo		
	United Arab Em	520,313,220	437,238	644,814		الإمارات العربية المتحدة	Kilo		
	Egypt	26,382,300	22,170	30,500		جمهورية مصر العربية	Kilo		
	France	13,905,150	11,685	17,528		فرنسا	Kilo		
	China	4,228,880,390	3,553,681	3,232,798		الصين	Kilo		
	South Korea	76,326,600	64,140	61,344		كوريا الجنوبية	Kilo		
	Turkey	21,791,280	18,312	23,000		تركيا	Kilo		
	Iran	8,419,136,212	7,074,907	10,238,156		ايران	Kilo		
	India	610,514,030	513,037	569,065		الهند	Kilo		
	Japan	16,957,500	14,250	32,000		اليابان	Kilo		
	Malaysia	254,951,550	214,245	211,415		ماليزيا	Kilo		
<b>Total</b>		<b>23,009,357,312</b>	<b>19,335,597</b>	<b>26,642,433</b>	<b>0</b>			<b>المجموع</b>	



**الاستيرادات السلعية (غير النفطية) حسب السلعة وبلد المنشأ لسنة 2019**  
**Imports (non oil) by commodity and origin country for the year 2019**

Con. Table (9) - Follow

تابع جدول (9) - يتبع

Commodity	Country	القيمة بالدينار	القيمة بالدولار	الوزن (كغم)	الكمية	بلد المنشأ	الوحدة القياسية	وصف السلعة	HS
		Value(I.D)	Value(\$)	Weight(K.G)	Quantity		Unit		
Polypropylene in primary forms.	Syria	396,998,280	333,612	377,684		الجمهورية العربية السورية	Kilo	بولي بروبيلين بشكل اولي	39021000
	Jordan	6,179,457,960	5,196,718	7,300,494		المملكة الاردنية الهاشمية	Kilo		
	Kuwait	632,708,720	531,688	530,500		الكويت	Kilo		
	Lebanon	107,397,500	90,250	143,000		لبنان	Kilo		
	Saudi Arabia	45,556,486,509	38,284,988	51,273,976		المملكة العربية السعودية	Kilo		
	Bahrain	13,387,500	11,250	7,500		البحرين	Kilo		
	Oman	8,761,580,870	7,362,673	5,332,583		سلطنة عمان	Kilo		
	United Arab Emirates	2,967,379,240	2,493,596	3,010,805		الامارات العربية المتحدة	Kilo		
	Egypt	239,201,900	201,010	301,474		جمهورية مصر العربية	Kilo		
	Italy	167,790	141	20,000		ايطاليا	Kilo		
	Germany	124,403,790	104,541	181,770		المانيا	Kilo		
	Spain	101,655,750	85,425	105,400		اسبانيا	Kilo		
	Greece	198,016,000	166,400	200,000		اليونان	Kilo		
	European Union	164,688,860	138,394	182,259		الاتحاد الاوربي	Kilo		
	China	15,421,391,630	12,967,605	34,599,005		الصين	Kilo		
	Vietnam	381,704,400	320,760	200,000		فيتنام	Kilo		
	South Korea	2,151,103,464	1,807,650	1,544,099		كوريا الجنوبية	Kilo		
	Taiwan (Formosa)	68,236,980	57,342	99,000		تايوان (فرموزا)	Kilo		
	Turkey	3,291,654,835	2,766,097	5,726,034		تركيا	Kilo		
Iran	54,823,067,162	46,105,481	86,450,756		ايران	Kilo			
India	2,300,340,210	1,933,059	3,543,546		الهند	Kilo			
Japan	601,098,750	505,125	673,500		اليابان	Kilo			
Malaysia	5,335,905,260	4,483,954	4,881,570		ماليزيا	Kilo			

الإستيرادات السلعية (غير النفطية) حسب السلعة وبلد المنشأ لسنة 2019

Imports (non oil) by commodity and origin country for the year 2019

Con. Table (9) - Follow

تابع جدول (9) - يتبع

Commodity	Country	القيمة بالدينار	القيمة بالدولار	الوزن (كغم)	الكمية	بلد المنشأ	الوحدة القياسية	وصف السلعة	HS
		Value(I.D)	Value(\$)	Weight(K.G)	Quantity		Unit		
	Pakistan	194,993,400	163,860	69,000		باكستان	Kilo		
	Kazakhstan	2,501,635,814	2,102,215	1,599,260		كازخستان	Kilo		
	United States of America	46,705,220	39,286	35,841		الولايات المتحدة الأمريكية	Kilo		
<b>Total</b>		<b>152,561,367,794</b>	<b>128,253,120</b>	<b>208,389,056</b>	<b>0</b>			<b>المجموع</b>	
<b>Other of Polymers of propylene or of other olefins, in primary forms.</b>									
	China	14,232,400	11,960	11,960		الصين	Kilo	غيرها من بوليمرات البروبيلين أو الأوليفينات الأخرى بأشكال أولية	<b>39029000</b>
<b>Total</b>		<b>14,232,400</b>	<b>11,960</b>	<b>11,960</b>	<b>0</b>			<b>المجموع</b>	
<b>Poly(vinyl chloride), not mixed with any other substances in primary forms.</b>									
	China	21,824,600	18,340	73,360		الصين	Kilo	بولي (كلوريد الفينيل) غير ممزوج بمواد أخرباشكاله الأولية	<b>39041000</b>
<b>Total</b>		<b>21,824,600</b>	<b>18,340</b>	<b>73,360</b>	<b>0</b>			<b>المجموع</b>	
<b>Other vinyl chloride copolymers halogenated in primary forms</b>									
	China	54,406,800	45,720	182,880		الصين	Kilo	كوبوليمرات كلوريد الفينيل المهلجنة الأخر بأشكاله الأولية	<b>39044000</b>
<b>Total</b>		<b>54,406,800</b>	<b>45,720</b>	<b>182,880</b>	<b>0</b>			<b>المجموع</b>	

**الاستيرادات السلعية (غير النفطية) حسب السلعة وبلد المنشأ لسنة 2019**  
**Imports (non oil) by commodity and origin country for the year 2019**

Con. Table (9) - Follow

تابع جدول (9) - يتبع

Commodity	Country	القيمة بالدينار	القيمة بالدولار	الوزن (كغم)	الكمية	بلد المنشأ	الوحدة القياسية	وصف السلعة	HS
		Value(I.D)	Value(\$)	Weight(K.G)	Quantity		Unit		
Alkyd resins in primary forms	Saudi Arabia	10,545,780	8,862	17,724		المملكة العربية السعودية	Kilo	راتنجات الكيدية باشكال اولية	39075000
	Iran	176,498,420	148,318	296,636		ايران	Kilo		
<b>Total</b>		<b>187,044,200</b>	<b>157,180</b>	<b>314,360</b>	<b>0</b>			<b>المجموع</b>	
Melamine resins in primary forms.	China	188,392,470	158,313	633,252		الصين	Kilo	راتنجات الميلامين باشكال اولية	39092000
<b>Total</b>		<b>188,392,470</b>	<b>158,313</b>	<b>633,252</b>	<b>0</b>			<b>المجموع</b>	
Cellulose acetates in primary forms. Nonplasticised	China	219,436,000	184,400	100,000		الصين	Kilo	أسيئات السليلوز غير ملدنة باشكالها الأولية	39121100
<b>Total</b>		<b>219,436,000</b>	<b>184,400</b>	<b>100,000</b>	<b>0</b>			<b>المجموع</b>	
Carboxymethyl cellulose and its salts in primary forms	China	86,156,000	72,400	1,520		الصين	Kilo	كاربوكسي ميثيل السليلوز وأملاحه باشكاله الأولية	39123100
<b>Total</b>		<b>86,156,000</b>	<b>72,400</b>	<b>1,520</b>	<b>0</b>			<b>المجموع</b>	
Waste, parings and scrap Of polymers of styrene	Saudi Arabia	491,398,600	412,940	816,880		المملكة العربية السعودية	Kilo	نفايات وقصاصات - وفضلات من لدائن من بوليمرات الستيرين	39152000
	Iran	547,400,000	460,000	461,080		ايران	Kilo		
<b>Total</b>		<b>1,038,798,600</b>	<b>872,940</b>	<b>1,277,960</b>	<b>0</b>			<b>المجموع</b>	

**الاستيرادات السلعية (غير النفطية) حسب السلعة وبلد المنشأ لسنة 2019**  
**Imports (non oil) by commodity and origin country for the year 2019**

Con. Table (9) - Follow

تابع جدول (9) - يتبع

Commodity	Country	القيمة بالدينار	القيمة بالدولار	الوزن (كغم)	الكمية	بلد المنشأ	الوحدة القياسية	وصف السلعة	HS
		Value(I.D)	Value(\$)	Weight(K.G)	Quantity		Unit		
Waste, parings and scrap Of polymers of vinyl chloride	Saudi Arabia	59,797,500	50,250	201,000		المملكة العربية السعودية	Kilo	نفايات وقصاصات وفضلات من بوليمرات كلوريد الفينيل	39153000
<b>Total</b>		59,797,500	50,250	201,000	0			المجموع	
Rods, sticks and profile shapes of ethylene polymers	China	190,400,000	160,000	10,000		الصين	Kilo	قضبان وعيدان واشكال خاصة من بوليمرات الإيثيلين	39161020
<b>Total</b>		190,400,000	160,000	10,000	0			المجموع	
Monofilament size than any cross-section with 1 mm of polymers of vinyl chloride	Iran	19,462,450	16,355	22,140		ايران	Kilo	شعيرات مفردة من لدان يتجاوز مقاس مقطعها العرضي 1 ملم من بوليمرات كلوريد الفينيل	39162010
<b>Total</b>		19,462,450	16,355	22,140	0			المجموع	
Rods, sticks and profile shapes of polymers of vinyl chloride	China	168,266,000	141,400	163,000		الصين	Kilo	من بوليمرات كلوريد - الفينيل قضبان وعيدان واشكال خاصة	39162020
<b>Total</b>		168,266,000	141,400	163,000	0			المجموع	

**الاستيرادات السلعية (غير النفطية) حسب السلعة وبلد المنشأ لسنة 2019**  
**Imports (non oil) by commodity and origin country for the year 2019**

Con. Table (9) - Follow

تابع جدول (9) - يتبع

Commodity	Country	القيمة بالدينار	القيمة بالدولار	الوزن (كغم)	الكمية	بلد المنشأ	الوحدة القياسية	وصف السلعة	HS
		Value(I.D)	Value(\$)	Weight(K.G)	Quantity		Unit		
Monofilament of other plastics over 1 mm wide	China	51,435,370	43,223	43,223		الصين	Kilo	شعيرات مفردة يتجاوز مقاس مقطعها العرضي 1 ملم من لدائن اخر	39169010
<b>Total</b>		51,435,370	43,223	43,223	0			المجموع	
Tubes, pipes and hoses, rigid Of polymers of ethylene	Syria	37,004,240	31,096	30,000		الجمهورية العربية السورية	Kilo	أنابيب ومواسير - وخرطوم، صلبة من بوليمرات الايثيلين	39172100
	Jordan	1,112,529,370	935,087	942,500		المملكة الاردنية الهاشمية	Kilo		
	Kuwait	193,146,520	162,308	273,000		الكويت	Kilo		
	Lebanon	136,327,590	114,561	80,000		لبنان	Kilo		
	Saudi Arabia	769,049,400	646,260	823,000		المملكة العربية السعودية	Kilo		
	Bahrain	234,894,100	197,390	65,000		البحرين	Kilo		
	Qatar	416,500	350	10,000		قطر	Kilo		
	Oman	645,088,454	542,129	363,407		سلطنة عمان	Kilo		
	United Arab Em	392,001,634	329,451	344,500		الامارات العربية المتحدة	Kilo		
	Egypt	2,467,012,850	2,073,203	2,245,000		جمهورية مصر العربية	Kilo		
	United Kingdom	112,455,000	94,500	60,000		المملكة المتحدة	Kilo		
	France	4,438,700	3,730	7,000		فرنسا	Kilo		
	Italy	51,199,180	43,122	72,000		ايطاليا	Kilo		
	Sweden	4,438,700	3,730	7,000		السويد	Kilo		
	Belgium	66,830,400	56,160	15,000		بلجيكا	Kilo		
	Germany	302,000,580	253,782	72,000		المانيا	Kilo		
	Netherlands	10,862,320	9,128	25,000		هولندا	Kilo		

الاستيرادات السلعية (غير النفطية) حسب السلعة وبلد المنشأ لسنة 2019

Imports (non oil) by commodity and origin country for the year 2019

Con. Table (9) - Follow

تابع جدول (9) - يتبع

Commodity	Country	القيمة بالدينار	القيمة بالدولار	الوزن (كغم)	الكمية	بلد المنشأ	الوحدة القياسية	وصف السلعة	HS
		Value(I.D)	Value(\$)	Weight(K.G)	Quantity		Unit		
	Spain	48,956,600	41,140	57,000		اسبانيا	Kilo		
	European Union	2,334,571,965	1,961,922	2,813,500		الاتحاد الاوربي	Kilo		
	Romania	1,711,153,205	1,437,944	220,000		رومانيا	Kilo		
	Russian Federation	119,640,220	100,538	27,000		روسيا الاتحادية	Kilo		
	Ukraine	16,957,500	14,250	17,000		اوكرانيا	Kilo		
	China	3,241,075,472	2,725,658	2,016,000		الصين	Kilo		
	Vietnam	6,657,024	5,632	10,000		فيتنام	Kilo		
	South Korea	987,701,440	830,064	245,648		كوريا الجنوبية	Kilo		
	Sri Lanka	6,657,024	5,632	10,000		سرى لانكا	Kilo		
	Turkey	646,128,124	543,274	569,600		تركيا	Kilo		
	Iran	9,904,427,044	8,330,414	5,827,500		ايران	Kilo		
	India	166,215,346	139,891	190,000		الهند	Kilo		
	Indonesia	47,077,590	39,561	20,000		اندونيسيا	Kilo		
	Japan	103,649,000	87,100	118,000		اليابان	Kilo		
	Malaysia	180,633,834	151,831	40,000		ماليزيا	Kilo		
	Pakistan	14,122,920	11,868	10,000		باكستان	Kilo		
	Thailand	6,657,024	5,632	10,000		تايلند	Kilo		
	United States of America	159,514,990	134,109	112,000		الولايات المتحدة الامريكية	Kilo		
	Mexico	19,480,300	16,370	30,000		المكسيك	Kilo		
	Argentina	5,902,750,217	4,960,294	350,000		الارجنتين	Kilo		
	Brazil	82,381,648	69,304	100,000		البرازيل	Kilo		
	Australia	96,390,000	81,000	15,000		استراليا	Kilo		
<b>Total</b>		<b>32,342,494,025</b>	<b>27,189,415</b>	<b>18,242,655</b>	<b>0</b>			<b>المجموع</b>	

**الاستيرادات السلعية (غير النفطية) حسب السلعة وبلد المنشأ لسنة 2019**  
**Imports (non oil) by commodity and origin country for the year 2019**

Con. Table (9) - Follow

تابع جدول (9) - يتبع

Commodity	Country	القيمة بالدينار	القيمة بالدولار	الوزن (كغم)	الكمية	بلد المنشأ	الوحدة القياسية	وصف السلعة	HS
		Value(I.D)	Value(\$)	Weight(K.G)	Quantity		Unit		
Tubes, pipes and hoses, rigid Of polymers of propylene	United States of America	56,525,000	47,500	47,500		الولايات المتحدة الأمريكية	Kilo	أنابيب ومواسير - وخرطوم، صلبة من بوليمرات البروبيلين	39172200
<b>Total</b>		56,525,000	47,500	47,500	0			المجموع	
Tubes, pipes and hoses, rigid Of polymers of vinyl chloride	Jordan	9,829,400	8,260	11,800		المملكة الأردنية الهاشمية	Kilo	أنابيب ومواسير وخرطوم، صلبة من بوليمرات كلوريد الفينيل	39172300
<b>Total</b>		9,829,400	8,260	11,800	0			المجموع	
Tubes, pipes and hoses, rigid Of other plastics	Jordan	2,352,023,100	1,976,490	2,604,369		المملكة الأردنية الهاشمية	Kilo	أنابيب ومواسير وخرطوم، صلبة من لدائن اخر	39172900
	Kuwait	3,808,000	3,200	3,200		الكويت	Kilo		
	Saudi Arabia	550,993,800	463,020	505,358		المملكة العربية السعودية	Kilo		
	Bahrain	17,264,520	14,508	19,000		البحرين	Kilo		
	United Arab Emirates	423,846,442	356,173	379,517		الإمارات العربية المتحدة	Kilo		
	Egypt	3,359,228,390	2,822,881	3,643,211		جمهورية مصر العربية	Kilo		
	Italy	986,298,180	828,822	830,614		إيطاليا	Kilo		
	Serbia	14,280,000	12,000	16,000		صربيا	Kilo		
	China	4,700,018,133	3,949,595	2,688,042		الصين	Kilo		
	South Korea	101,009,318	84,882	72,100		كوريا الجنوبية	Kilo		
	Taiwan (Formosa)	3,094,000	2,600	5,200		تايوان (فرموزا)	Kilo		
	Turkey	568,907,287	478,073	374,349		تركيا	Kilo		

الاستيرادات السلعية (غير النفطية) حسب السلعة وبلد المنشأ لسنة 2019

Imports (non oil) by commodity and origin country for the year 2019

Con. Table (9) - Follow

تابع جدول (9) - يتبع

Commodity	Country	القيمة بالدينار	القيمة بالدولار	الوزن (كغم)	الكمية	بلد المنشأ	الوحدة القياسية	وصف السلعة	HS
		Value(I.D)	Value(\$)	Weight(K.G)	Quantity		Unit		
	Iran	394,827,720	331,788	492,150		ايران	Kilo		
	United States of America	45,398,500	38,150	38,150		الولايات المتحدة الأمريكية	Kilo		
<b>Total</b>		<b>13,520,997,390</b>	<b>11,362,182</b>	<b>11,671,260</b>	<b>0</b>			<b>المجموع</b>	
<b>Flexible tubes, pipes and hoses, having a minimum burst pressure of 27.6 MPa</b>	Jordan	2,320,176,580	1,964,476	1,837,880		المملكة الاردنية الهاشمية	Kilo	أنابيب ومواسير -- وخرطوم مرنة من اللدائن تتحمل على الأقل درجة ضغط Mpa 27.6:	<b>39173100</b>
	Kuwait	528,550,400	444,160	413,360		الكويت	Kilo		
	Saudi Arabia	608,981,310	511,749	756,807		المملكة العربية السعودية	Kilo		
	Qatar	780,640	656	656		قطر	Kilo		
	United Arab Emirates	1,965,245,106	1,676,676	126,619		الإمارات العربية المتحدة	Kilo		
	Egypt	3,545,986,990	2,979,821	3,283,740		جمهورية مصر العربية	Kilo		
	United Kingdom	141,470,770	118,883	16,000		المملكة المتحدة	Kilo		
	France	132,200,670	111,093	32,000		فرنسا	Kilo		
	Italy	36,759,100	30,890	48,382		إيطاليا	Kilo		
	Spain	9,672,320	8,128	5,000		اسبانيا	Kilo		
	European Union	41,644,050	34,995	43,895		الاتحاد الاوربي	Kilo		
	Czech Republic	6,435,000	5,500	3,000		تشيك	Kilo		
	Serbia	4,462,500	3,750	6,696		صربيا	Kilo		
	China	24,976,962,718	21,276,460	3,125,199		الصين	Kilo		
	South Korea	604,410,280	508,412	28,774,389		كوريا الجنوبية	Kilo		
	Turkey	2,668,379,758	2,256,706	278,095		تركيا	Kilo		



الاستيرادات السلعية (غير النفطية) حسب السلعة وبلد المنشأ لسنة 2019  
Imports (non oil) by commodity and origin country for the year 2019

Con. Table (9) - Follow

تابع جدول (9) - يتبع

Commodity	Country	القيمة بالدينار	القيمة بالدولار	الوزن (كغم)	الكمية	بلد المنشأ	الوحدة القياسية	وصف السلعة	HS
		Value(I.D)	Value(\$)	Weight(K.G)	Quantity		Unit		
	Iran	2,659,502,505	2,244,490	2,566,778		ايران	Kilo		
	India	230,758,230	194,807	146,728		الهند	Kilo		
	Malaysia	8,330,000	7,000	17,500		ماليزيا	Kilo		
	Kazakhstan	1,536,533,850	1,309,367	296,500		كازخستان	Kilo		
	United States of America	89,575,917	75,375	68,485		الولايات المتحدة الأمريكية	Kilo		
<b>Total</b>		<b>42,116,818,694</b>	<b>35,763,394</b>	<b>41,847,709</b>	<b>0</b>			<b>المجموع</b>	
<b>Sip drinks tubes (straws)</b>	Jordan	26,360,880	22,152	25,092		المملكة الاردنية الهاشمية	Kilo	انابيب رشف -- المشروبات (مصاصات)	<b>39173210</b>
	Saudi Arabia	6,587,840	5,536	10,000		المملكة العربية السعودية	Kilo		
	China	1,395,823,250	1,192,675	375,567		الصين	Kilo		
	Iran	9,758,000	8,200	7,550		ايران	Kilo		
<b>Total</b>		<b>1,438,529,970</b>	<b>1,228,563</b>	<b>418,209</b>	<b>0</b>			<b>المجموع</b>	
<b>tubes, pipes and hoses of plastics&lt;not reinforced or otherwise combined with other materials, with fittings</b>	Jordan	569,325,400	479,160	494,957		المملكة الاردنية الهاشمية	Kilo	انابيب ومواسير -- ، وخرطوم اخر من لدائن غير مقواة بمواد اخر ولا متحدة بطريقة ما مع مواد اخر، دون تركيبات لوازم	<b>39173300</b>
	Saudi Arabia	327,607,000	275,300	245,794		المملكة العربية السعودية	Kilo		
	Oman	46,707,500	39,250	25,000		سلطنة عمان	Kilo		
	United Arab Emirates	644,701,540	541,766	97,660		الامارات العربية المتحدة	Kilo		
	Egypt	2,766,067,730	2,327,791	1,867,510		جمهورية مصر العربية	Kilo		

**الاستيرادات السلعية (غير النفطية) حسب السلعة وبلد المنشأ لسنة 2019**  
**Imports (non oil) by commodity and origin country for the year 2019**

Con. Table (9) - Follow

تابع جدول (9) - يتبع

Commodity	Country	القيمة بالدينار	القيمة بالدولار	الوزن (كغم)	الكمية	بلد المنشأ	الوحدة القياسية	وصف السلعة	HS
		Value(I.D)	Value(\$)	Weight(K.G)	Quantity		Unit		
	China	1,587,997,351	1,335,522	2,436,884		الصين	Kilo		
	South Korea	14,968,486	12,579	4,000		كوريا الجنوبية	Kilo		
	Turkey	303,425,688	254,980	156,901		تركيا	Kilo		
	Iran	230,567,260	193,754	96,215,252		ايران	Kilo		
	India	38,019,310	31,949	52,449		الهند	Kilo		
	Malaysia	37,245,810	31,299	41,732		ماليزيا	Kilo		
	United States of America	174,181,276	146,371	75,063		الولايات المتحدة الأمريكية	Kilo		
<b>Total</b>		<b>6,740,814,351</b>	<b>5,669,721</b>	<b>101,713,202</b>	<b>0</b>			<b>المجموع</b>	
<b>Other plastics of tubes, pipes and hoses :</b>									
	Jordan	1,143,861,500	971,226	894,340		المملكة الاردنية الهاشمية	Kilo	غيرها من انابيب ومواسير وخرطوم من البلاستيك	<b>39173900</b>
	Saudi Arabia	168,385,000	141,500	462,907		المملكة العربية السعودية	Kilo		
	Oman	79,603,860	66,894	89,192		سلطنة عمان	Kilo		
	United Arab Emirates	35,884,260	30,155	40,765		الامارات العربية المتحدة	Kilo		
	Egypt	779,331,000	654,900	871,200		جمهورية مصر العربية	Kilo		
	China	284,130,350	238,765	222,208		الصين	Kilo		
	Turkey	22,491,000	18,900	12,500		تركيا	Kilo		
	Iran	382,317,250	321,275	275,400		ايران	Kilo		
	United States of America	36,842,130	31,489	41,985		الولايات المتحدة الأمريكية	Kilo		
<b>Total</b>		<b>2,932,846,350</b>	<b>2,475,104</b>	<b>2,910,497</b>	<b>0</b>			<b>المجموع</b>	

الاستيرادات السلعية (غير النفطية) حسب السلعة وبلد المنشأ لسنة 2019  
Imports (non oil) by commodity and origin country for the year 2019

Con. Table (9) - Follow

تابع جدول (9) - يتبع

Commodity	Country	القيمة بالدينار	القيمة بالدولار	الوزن (كغم)	الكمية	بلد المنشأ	الوحدة القياسية	وصف السلعة	HS
		Value(I.D)	Value(\$)	Weight(K.G)	Quantity		Unit		
Fittings ( tubes ,pipes,and hoses )of plastics	Syria	142,881,820	120,210	147,000		الجمهورية العربية السورية	Kilo	تركيبات (لوازم ) انابيب ومواسير وخرطوم من اللدائن	39174000
	Jordan	1,484,774,900	1,247,710	1,756,670		المملكة الاردنية الهاشمية	Kilo		
	Kuwait	461,729,520	388,008	678,200		الكويت	Kilo		
	Lebanon	33,641,300	28,270	26,000		لبنان	Kilo		
	Saudi Arabia	1,872,336,480	1,573,392	1,732,000		المملكة العربية السعودية	Kilo		
	Oman	74,542,790	62,641	20,000		سلطنة عمان	Kilo		
	United Arab Em	717,361,619	602,824	538,441		الامارات العربية المتحدة	Kilo		
	Egypt	341,324,050	287,143	261,058		جمهورية مصر العربية	Kilo		
	United Kingdom	251,524,895	212,376	45,390		المملكة المتحدة	Kilo		
	France	41,308,470	34,713	17,000		فرنسا	Kilo		
	Italy	214,662,880	180,443	143,112		ايطاليا	Kilo		
	Sweden	31,493,350	26,465	10,000		السويد	Kilo		
	Belgium	121,808,400	102,360	36,000		بلجيكا	Kilo		
	Germany	103,964,350	87,365	65,072		المانيا	Kilo		
	Austria	502,223,114	422,036	422,036		النمسا	Kilo		
	Netherlands	13,613,600	11,440	2,000		هولندا	Kilo		
	European Union	3,505,241,307	2,948,667	2,548,149		الاتحاد الاوربي	Kilo		
	Czech	51,051,000	42,900	42,900		تشيك	Kilo		
	China	18,905,942,644	15,890,042	15,702,142		الصين	Kilo		
	Vietnam	10,710,000	9,000	7,000		فيتنام	Kilo		
South Korea	4,404,702,794	3,701,428	2,727,655		كوريا الجنوبية	Kilo			

الاستيرادات السلعية (غير النفطية) حسب السلعة وبلد المنشأ لسنة 2019

Imports (non oil) by commodity and origin country for the year 2019

تابع جدول (9) - يتبع

Con. Table (9) - Follow

Commodity	Country	القيمة بالدينار	القيمة بالدولار	الوزن (كغم)	الكمية	بلد المنشأ	الوحدة القياسية	وصف السلعة	HS
		Value(I.D)	Value(\$)	Weight(K.G)	Quantity		Unit		
	Turkey	1,222,283,653	1,027,129	768,660		تركيا	Kilo		
	Iran	5,828,482,778	4,904,953	5,356,080		ايران	Kilo		
	India	830,679,380	698,280	389,634		الهند	Kilo		
	Japan	16,780,097,550	14,100,924	14,044,424		اليابان	Kilo		
	Singapore	1,654,696,238	1,390,501	1,390,501		سنغافورة	Kilo		
	Pakistan	315,036,314	265,747	94,000		باكستان	Kilo		
	Thailand	23,870,210	20,059	33,690		تايلند	Kilo		
	United States of America	1,430,526,421	1,202,140	1,169,477		الولايات المتحدة الأمريكية	Kilo		
	Canada	1,191,943,008	1,001,633	857,636		كندا	Kilo		
	Mexico	111,336,400	93,560	93,560		المكسيك	Kilo		
	Argentina	94,819,200	79,680	75,000		الارجنتين	Kilo		
	Brazil	2,227,260,347	1,871,647	1,871,647		البرازيل	Kilo		
	Ecuador	11,748,870	9,873	12,000		اكوادور	Kilo		
	Australia	177,686,514	150,327	10,000		استراليا	Kilo		
<b>Total</b>		<b>65,187,306,166</b>	<b>54,795,886</b>	<b>53,094,134</b>	<b>0</b>			<b>المجموع</b>	
<b>Floor coverings of plastics, whether or not self adhesive Of polymers of vinyl chloride in rolls or in the form of tiles</b>	Jordan	3,046,400	2,560	2,560		المملكة الاردنية الهاشمية	Kilo	أغطية أرضيات من لدان، من كلوريد الفينيل، وإن كانت لاصقة ذاتيا بشكل لفات أو ترابيع أو بلاط	<b>39181000</b>
	Germany	18,326,000	15,400	15,600		المانيا	Kilo		

**الاستيرادات السلعية (غير النفطية) حسب السلعة وبلد المنشأ لسنة 2019**  
**Imports (non oil) by commodity and origin country for the year 2019**

Con. Table (9) - Follow

تابع جدول (9) - يتبع

Commodity	Country	القيمة بالدينار	القيمة بالدولار	الوزن (كغم)	الكمية	بلد المنشأ	الوحدة القياسية	وصف السلعة	HS
		Value(I.D)	Value(\$)	Weight(K.G)	Quantity		Unit		
	European Union	333,200	280	280		الاتحاد الاوربي	Kilo		
	China	429,754,220	361,138	352,047		الصين	Kilo		
	Iran	619,049,900	520,210	360,980		ايران	Kilo		
	Indonesia	1,173,340,000	986,000	986,000		اندونيسيا	Kilo		
	Pakistan	23,800,000	20,000	20,000		باكستان	Kilo		
<b>Total</b>		<b>2,267,649,720</b>	<b>1,905,588</b>	<b>1,737,467</b>	<b>0</b>			<b>المجموع</b>	
<b>Floor coverings of plastics, whether or not self adhesive Of other plastics in rolls or in the form of tiles</b>									
	Syria	7,735,000	6,500	6,500		الجمهورية العربية السورية	Kilo	أغطية أرضيات من لدائن اخر وإن كانت لاصقة ذاتيا، بشكل لفات أو ترابيع أو بلاط	<b>39189000</b>
	Egypt	11,900,000	10,000	10,000		جمهورية مصر العربية	Kilo		
	China	646,568,650	543,335	449,848		الصين	Kilo		
	South Korea	157,079,072	131,999	78,520		كوريا الجنوبية	Kilo		
	Iran	549,262,350	461,565	463,720		ايران	Kilo		
	India	41,650,000	35,000	35,000		الهند	Kilo		
<b>Total</b>		<b>1,414,195,072</b>	<b>1,188,399</b>	<b>1,043,588</b>	<b>0</b>			<b>المجموع</b>	

**الاستيرادات السلعية (غير النفطية) حسب السلعة وبلد المنشأ لسنة 2019**  
**Imports (non oil) by commodity and origin country for the year 2019**

Con. Table (9) - Follow

تابع جدول (9) - يتبع

Commodity	Country	القيمة بالدينار	القيمة بالدولار	الوزن (كغم)	الكمية	بلد المنشأ	الوحدة القياسية	وصف السلعة	HS
		Value(I.D)	Value(\$)	Weight(K.G)	Quantity		Unit		
Self adhesive plates, sheets, film, foil, tape, strip and other flat shapes, of plastics, whether or not in rolls. of a width not exceeding 20 cm	United Arab Em	87,988,600	73,940	73,940		الامارات العربية المتحدة	Kilo	ألواح وصفائح وقدد وأشرطة وأشكال مسطحة أخرى من لدانن، لاصقة ذاتيا، وإن كانت بشكل لفات لا يتجاوز عرضها 20 سم.	39191000
	Spain	36,949,500	31,050	41,400		اسبانيا	Kilo		
	China	223,890,170	188,143	247,396		الصين	Kilo		
	Iran	51,372,300	43,170	61,260		ايران	Kilo		
	United States of America	130,900	110	110		الولايات المتحدة الامريكية	Kilo		
<b>Total</b>		<b>400,331,470</b>	<b>336,413</b>	<b>424,106</b>	<b>0</b>			<b>المجموع</b>	

**الاستيرادات السلعية (غير النفطية) حسب السلعة وبلد المنشأ لسنة 2019**  
**Imports (non oil) by commodity and origin country for the year 2019**

Con. Table (9) - Follow

تابع جدول (9) - يتبع

Commodity	Country	القيمة بالدينار	القيمة بالدولار	الوزن (كغم)	الكمية	بلد المنشأ	الوحدة القياسية	وصف السلعة	HS
		Value(I.D)	Value(\$)	Weight(K.G)	Quantity		Unit		
Other of Self adhesive plates, sheets, film, foil, tape, strip and other flat shapes, of plastics, whether or not in rolls.	Kuwait	35,700,000	30,000	30,000		الكويت	Kilo	غيرها من الواح وصفائح وقطع وأشرطة وأشكال مسطحة أخرى من لدائن لاصقة ذاتيا، وإن كانت بشكل لفات	39199000
	Saudi Arabia	22,610,000	19,000	19,000		المملكة العربية السعودية	Kilo		
	United Arab Em	7,140,000	6,000	6,000		الإمارات العربية المتحدة	Kilo		
	China	246,672,310	210,049	145,749		الصين	Kilo		
	Iran	318,977,120	268,048	91,550		إيران	Kilo		
	United States of America	177,231,555	148,934	1,364		الولايات المتحدة الأمريكية	Kilo		
<b>Total</b>		<b>808,330,985</b>	<b>682,031</b>	<b>293,663</b>	<b>0</b>			<b>المجموع</b>	

الإستيرادات السلعية (غير النفطية) حسب السلعة وبلد المنشأ لسنة 2019  
Imports (non oil) by commodity and origin country for the year 2019

Con. Table (9) - Follow

تابع جدول (9) - يتبع

Commodity	Country	القيمة بالدينار	القيمة بالدولار	الوزن (كغم)	الكمية	بلد المنشأ	الوحدة القياسية	وصف السلعة	HS
		Value(I.D)	Value(\$)	Weight(K.G)	Quantity		Unit		
Other plates, sheets, film, foil and strip, of plastics, noncellular and not reinforced, laminated, supported or similarly combined with other materials.Of polymers of ethylene	Jordan	35,200,200	29,580	35,880		المملكة الاردنية الهاشمية	Kilo	أنواع وصفائح وأفلام وأشرطة وقدد ، أخرمن لدانن غير خلوية ، من بولييمرات الايثلين	39201000
	Kuwait	34,795,600	29,240	29,900		الكويت	Kilo		
	Saudi Arabia	51,431,800	43,220	43,400		المملكة العربية السعودية	Kilo		
	United Kingdom	45,153,360	37,944	10,000		المملكة المتحدة	Kilo		
	Germany	8,776,250	7,375	20,000		المانيا	Kilo		
	European Union	181,808,502	152,913	100,000		الاتحاد الاوربي	Kilo		
	Romania	18,802,000	15,800	10,000		رومانيا	Kilo		
	China	1,134,691,340	953,854	377,764		الصين	Kilo		
	Vietnam	22,379,886	18,873	30,000		فيتنام	Kilo		
	South Korea	1,305,132,500	1,096,750	142,000		كوريا الجنوبية	Kilo		
	Taiwan (Formosa)	9,086,840	7,636	10,000		تايوان (فرموزا)	Kilo		
	Turkey	42,951,860	36,094	140,000		تركيا	Kilo		
	Iran	2,038,189,486	1,715,261	2,178,000		ايران	Kilo		
	India	124,192,272	104,496	30,000		الهند	Kilo		



**الاستيرادات السلعية (غير النفطية) حسب السلعة وبلد المنشأ لسنة 2019**  
**Imports (non oil) by commodity and origin country for the year 2019**

Con. Table (9) - Follow

تابع جدول (9) - يتبع

Commodity	Country	القيمة بالدينار	القيمة بالدولار	الوزن (كغم)	الكمية	بلد المنشأ	الوحدة القياسية	وصف السلعة	HS
		Value(I.D)	Value(\$)	Weight(K.G)	Quantity		Unit		
	Malaysia	354,889,686	298,293	75,000		ماليزيا	Kilo		
	United States	34,981,240	29,396	20,000		الولايات المتحدة الامريكية	Kilo		
<b>Total</b>		<b>5,442,462,822</b>	<b>4,576,725</b>	<b>3,251,944</b>	<b>0</b>			<b>المجموع</b>	
<b>Other plates, sheets, film, foil and strip, of plastics, noncellular and not reinforced, laminated, supported or similarly combined with other materials.Of polymers of propylene</b>	China	71,995,000	60,500	89,000		الصين	Kilo	الواح وصفائح وأفلام وأشرطة وقدد ، أخرى، من لدائن غير خلوية من بولييمرات البروبلين.	<b>39202000</b>
	Iran	19,884,900	16,710	24,280		ايران	Kilo		
<b>Total</b>		<b>91,879,900</b>	<b>77,210</b>	<b>113,280</b>	<b>0</b>			<b>المجموع</b>	

**الاستيرادات السلعية (غير النفطية) حسب السلعة وبلد المنشأ لسنة 2019**  
**Imports (non oil) by commodity and origin country for the year 2019**

Con. Table (9) - Follow

تابع جدول (9) - يتبع

Commodity	Country	القيمة بالدينار	القيمة بالدولار	الوزن (كغم)	الكمية	بلد المنشأ	الوحدة القياسية	وصف السلعة	HS
		Value(I.D)	Value(\$)	Weight(K.G)	Quantity		Unit		
Other plates, sheets, film, foil and strip, of plastics, non cellular and not reinforced, laminated, supported or similarly combined with other materials.Of polymers of styrene	Jordan	21,420,000	18,000	36,000		المملكة الاردنية الهاشمية	Kilo	أنواع وصفائح وأفلام وأشرطة وقدد ، أخرى من لدانن غير خلوية ، من بولييمرات الستيرين	39203000
	Kuwait	62,641,600	52,640	31,500		الكويت	Kilo		
	Saudi Arabia	32,653,600	27,440	21,600		المملكة العربية السعودية	Kilo		
	United Arab Em	32,891,600	27,640	13,300		الإمارات العربية المتحدة	Kilo		
	China	176,027,650	147,999	88,968		الصين	Kilo		
	South Korea	3,570,000	3,000	3,000		كوريا الجنوبية	Kilo		
<b>Total</b>		<b>329,204,450</b>	<b>276,719</b>	<b>194,368</b>	<b>0</b>			<b>المجموع</b>	

الاستيرادات السلعية (غير النفطية) حسب السلعة وبلد المنشأ لسنة 2019  
Imports (non oil) by commodity and origin country for the year 2019

Con. Table (9) - Follow

تابع جدول (9) - يتبع

Commodity	Country	القيمة بالدينار	القيمة بالدولار	الوزن (كغم)	الكمية	بلد المنشأ	الوحدة القياسية	وصف السلعة	HS
		Value(I.D)	Value(\$)	Weight(K.G)	Quantity		Unit		
Other plates, sheets, film, foil and strip, of plastics, non cellular and not reinforced, laminated, supported or similarly combined with other materials Of polymers of vinyl chlorideContaining by weight not less than 6 % of plasticisers	China	22,345,820	18,778	18,778		الصين	Kilo	الواح وصفائح وأفلام واشرطة وقدد من لدائن غير خلوية من بوليمرات كلوريد الفينيل محتوية على ما لا يقل عن 6% :وزناً من الملدنات	39204300
<b>Total</b>		22,345,820	18,778	18,778	0			المجموع	
Table cover (wats) non cellular	Kuwait	206,587,570	173,603	154,910		الكويت	Kilo	اغطية مائدة (سفرة) من لدائن غير خلوية	39204910
	China	169,489,320	142,428	113,174		الصين	Kilo		
	Iran	1,212,327,970	1,018,763	1,076,017		ايران	Kilo		
	Japan	33,861,450	28,455	28,455		اليابان	Kilo		
<b>Total</b>		1,622,266,310	1,363,249	1,372,556	0			المجموع	

**الاستيرادات السلعية (غير النفطية) حسب السلعة وبلد المنشأ لسنة 2019**  
**Imports (non oil) by commodity and origin country for the year 2019**

Con. Table (9) - Follow

تابع جدول (9) - يتبع

Commodity	Country	القيمة بالدينار	القيمة بالدولار	الوزن (كغم)	الكمية	بلد المنشأ	الوحدة القياسية	وصف السلعة	HS
		Value(I.D)	Value(\$)	Weight(K.G)	Quantity		Unit		
Other plates, sheets, film, foil and strip, of plastics, noncellular Of polycarbonate s	China	18,147,500	15,250	19,300		الصين	Kilo	الواح وصفائح وأفلام واشرطة وقدد من لدانن غير خلوية من بولي كربونات	39206100
	Iran	802,060,000	674,000	674,000		ايران	Kilo		
<b>Total</b>		<b>820,207,500</b>	<b>689,250</b>	<b>693,300</b>	<b>0</b>			<b>المجموع</b>	
Other plates, sheets, film, foil and strip, of plastics, noncellular Of unsaturated polyesters	Jordan	11,305,000	9,500	9,500		المملكة الاردنية الهاشمية	Kilo	الواح وصفائح وأفلام واشرطة وقدد من لدانن غير خلوية من بوليستر غير مشعبة	39206300
	<b>Total</b>	<b>11,305,000</b>	<b>9,500</b>	<b>9,500</b>	<b>0</b>			<b>المجموع</b>	
Other plates, sheets, film, foil and strip, of plastics, noncellular Of other polyesters	Kuwait	34,057,800	28,620	28,620		الكويت	Kilo	الواح وصفائح وأفلام واشرطة وقدد من لدانن غير خلوية من بوليستر اخر	39206900
	Saudi Arabia	11,900,000	10,000	10,000		المملكة العربية السعودية	Kilo		
	China	95,008,410	79,839	25,000		الصين	Kilo		

**الاستيرادات السلعية (غير النفطية) حسب السلعة وبلد المنشأ لسنة 2019**  
**Imports (non oil) by commodity and origin country for the year 2019**

Con. Table (9) - Follow

تابع جدول (9) - يتبع

Commodity	Country	القيمة بالدينار	القيمة بالدولار	الوزن (كغم)	الكمية	بلد المنشأ	الوحدة القياسية	وصف السلعة	HS
		Value(I.D)	Value(\$)	Weight(K.G)	Quantity		Unit		
<b>Total</b>		140,966,210	118,459	63,620	0			المجموع	
non	China	51,811,410	43,539	43,539		الصين	Kilo	الواح وصفائح وأفلام وأشرطة وقدد من لدائن غير خلوية من الياف مبركنة	39207200
<b>Total</b>		51,811,410	43,539	43,539	0			المجموع	
Other plates, sheets, film, foil and strip, of plastics, noncellular Of polyamides	China	30,440,200	25,580	25,580		الصين	Kilo	الواح وصفائح وأفلام وأشرطة وقدد من لدائن غير خلوية اخرمن بولى اميدات	39209200
<b>Total</b>		30,440,200	25,580	25,580	0			المجموع	
Other plates, sheets, film, foil and strip, of plastics, noncellular and not reinforced, laminated, supported or similarly combined with other materials. Of other plastics	Jordan	32,487,000	27,300	38,600		المملكة الاردنية الهاشمية	Kilo	ألواح وصفائح ولغات وأشرطة وقدد أخر، من لدائن غير خلوية وغير مقواة أو منضدة أو متحدة مع مواد أخر، من دون حوامل. من لدائن أخ	39209900
	Egypt	32,487,000	27,300	27,300		جمهورية مصر العربية	Kilo		

**الاستيرادات السلعية (غير النفطية) حسب السلعة وبلد المنشأ لسنة 2019**  
**Imports (non oil) by commodity and origin country for the year 2019**

Con. Table (9) - Follow

تابع جدول (9) - يتبع

Commodity	Country	القيمة بالدينار	القيمة بالدولار	الوزن (كغم)	الكمية	بلد المنشأ	الوحدة القياسية	وصف السلعة	HS
		Value(I.D)	Value(\$)	Weight(K.G)	Quantity		Unit		
	European Union	116,258,240	97,696	380		الاتحاد الاوربي	Kilo		
	China	151,757,130	127,527	248,804		الصين	Kilo		
	Iran	53,532,150	44,985	59,813		ايران	Kilo		
<b>Total</b>		<b>386,521,520</b>	<b>324,808</b>	<b>374,897</b>	<b>0</b>			<b>المجموع</b>	
<b>Other plates, sheets, film, foil and strip, of plastics Cellular Of polymers of styrene</b>	Jordan	20,944,000	17,600	7,900		المملكة الاردنية الهاشمية	Kilo	ألواح وصفائح ولفات وأشرطة وقدد وصفائح أخرى من لدائن خلوية من بوليمرات ستيرين	<b>39211100</b>
	Saudi Arabia	34,370,770	28,883	34,844		المملكة العربية السعودية	Kilo		
	United Arab Emirates	55,692,000	46,800	46,800		الامارات العربية المتحدة	Kilo		
	China	184,496,410	155,039	155,039		الصين	Kilo		
	South Korea	5,842,900	4,910	4,910		كوريا الجنوبية	Kilo		
	<b>Total</b>		<b>301,346,080</b>	<b>253,232</b>	<b>249,493</b>	<b>0</b>			<b>المجموع</b>
<b>Other plates, sheets, film, foil and strip, of plastics Cellular Of other plastics</b>	Jordan	119,988,890	100,831	199,682		المملكة الاردنية الهاشمية	Kilo	ألواح وصفائح ولفات وأشرطة وقدد وصفائح أخر، من لدائن خلوية اخر	<b>39211900</b>
	Kuwait	16,660,000	14,000	14,000		الكويت	Kilo		
	Saudi Arabia	65,402,400	54,960	54,960		المملكة العربية السعودية	Kilo		
	United Arab Emirates	163,136,290	137,291	130,729		الامارات العربية المتحدة	Kilo		

الاستيرادات السلعية (غير النفطية) حسب السلعة وبلد المنشأ لسنة 2019

Imports (non oil) by commodity and origin country for the year 2019

Con. Table (9) - Follow

تابع جدول (9) - يتبع

Commodity	Country	القيمة بالدينار	القيمة بالدولار	الوزن (كغم)	الكمية	بلد المنشأ	الوحدة القياسية	وصف السلعة	HS
		Value(I.D)	Value(\$)	Weight(K.G)	Quantity		Unit		
	France	12,530,700	10,530	10,530		فرنسا	Kilo		
	Italy	2,669,170	2,243	2,088		ايطاليا	Kilo		
	European Union	89,380,900	75,110	72,719		الاتحاد الاوربي	Kilo		
	China	20,020,571,770	16,933,531	18,269,360		الصين	Kilo		
	North Korea	133,644,140	112,306	112,306		كوريا الشمالية	Kilo		
	Turkey	336,775,950	283,005	263,882		تركيا	Kilo		
	Iran	2,282,530,570	1,918,363	1,941,093		ايران	Kilo		
	India	66,031,910	55,489	53,220		الهند	Kilo		
	Malaysia	7,854,000	6,600	20,790		ماليزيا	Kilo		
	United States of America	162,400,490	136,471	136,471		الولايات المتحدة الامريكية	Kilo		
<b>Total</b>		<b>23,479,577,180</b>	<b>19,840,730</b>	<b>21,281,830</b>	<b>0</b>			<b>المجموع</b>	
<b>Other of plates, sheets, film, foil and strip, of plastics.</b>	China	18,385,500	15,450	15,450		الصين	Kilo	غيرها من ألواح وصفائح ولغات وأشرطة وقطع ولفائف وأشرطة وقطع وصفائح أخرى، من لدائن	<b>39219000</b>
	Iran	350,836,990	294,821	489,563		ايران	Kilo		
<b>Total</b>		<b>369,222,490</b>	<b>310,271</b>	<b>505,013</b>	<b>0</b>			<b>المجموع</b>	
<b>Baths, showerbaths, sinks and washbasins of plastics.</b>	Jordan	24,597,300	20,670	82,680		المملكة الاردنية الهاشمية	Kilo	مغاس، أحواض، مرشحات (أحواض دوش) مجالي من الدائن	<b>39221000</b>
	Kuwait	5,057,500	4,250	17,000		الكويت	Kilo		
	European Union	114,350,670	96,093	360,372		الاتحاد الاوربي	Kilo		
	China	873,156,395	733,745	883,607		الصين	Kilo		
	Iran	881,537,720	740,788	2,541,444		ايران	Kilo		

الاستيرادات السلعية (غير النفطية) حسب السلعة وبلد المنشأ لسنة 2019  
Imports (non oil) by commodity and origin country for the year 2019

Con. Table (9) - Follow

تابع جدول (9) - يتبع

Commodity	Country	القيمة بالدينار	القيمة بالدولار	الوزن (كغم)	الكمية	بلد المنشأ	الوحدة القياسية	وصف السلعة	HS
		Value(I.D)	Value(\$)	Weight(K.G)	Quantity		Unit		
	India	104,282,080	87,632	350,528		الهند	Kilo		
<b>Total</b>		<b>2,002,981,665</b>	<b>1,683,178</b>	<b>4,235,631</b>	<b>0</b>			<b>المجموع</b>	
<b>Lavatory seats and covers of plastics.</b>	European Union	52,728,630	44,377	241,000		الاتحاد الاوربي	Kilo	مقاعد واغطية مراحيض	<b>39222000</b>
	Albania	447,889,820	376,426	21,500		البانيا	Kilo		
	China	11,227,311,346	9,531,307	2,191,205		الصين	Kilo		
	South Korea	186,500,501	156,723	6,642,554		كوريا الجنوبية	Kilo		
	Turkey	377,766,595	317,451	175,210		تركيا	Kilo		
	Iran	7,422,476,660	6,331,114	5,418,500		ايران	Kilo		
	India	1,195,383,240	1,004,784	509,378		الهند	Kilo		
	Malaysia	379,890,102	319,235	34,000		ماليزيا	Kilo		
	Kazakhstan	780,967,930	657,967	372,800		كازخستان	Kilo		
<b>Total</b>		<b>22,070,914,824</b>	<b>18,739,384</b>	<b>15,606,147</b>	<b>0</b>			<b>المجموع</b>	
<b>Other of Baths, showerbaths, sinks, washbasins, bidets, lavatory pans, seats and covers, flushing cisterns and similar sanitary ware, of plastics.</b>	Jordan	36,235,500	30,450	22,300		المملكة الاردنية الهاشمية	Kilo	، غيرها من مغاطس أحواض مرشحات (أحواض دوش مجالي، مغاسل ،أحواض إغتسال (بيديه) مراحيض ومقاعد وأغطيتها، خزانات تفريغ المياه (سيفونات) وأصناف مماثلة لاستعمالات صحية، من لدائن	<b>39229000</b>



الاستيرادات السلعية (غير النفطية) حسب السلعة وبلد المنشأ لسنة 2019

Imports (non oil) by commodity and origin country for the year 2019

تابع جدول (9) - يتبع

Con. Table (9) - Follow

Commodity	Country	القيمة بالدينار	القيمة بالدولار	الوزن (كغم)	الكمية	بلد المنشأ	الوحدة القياسية	وصف السلعة	HS
		Value(I.D)	Value(\$)	Weight(K.G)	Quantity		Unit		
	Bahrain	51,843,540	43,566	32,000		البحرين	Kilo		
	Egypt	169,141,840	142,136	123,799		جمهورية مصر العربية	Kilo		
	Spain	5,529,930	4,647	5,000		اسبانيا	Kilo		
	European Union	1,087,486,000	929,400	3,697,916		الاتحاد الاوربي	Kilo		
	China	15,921,683,710	13,595,709	1,689,178		الصين	Kilo		
	South Korea	57,356,810	48,199	107,010		كوريا الجنوبية	Kilo		
	Turkey	9,083,270	7,633	30,506		تركيا	Kilo		
	Iran	846,516,150	718,585	850,871		ايران	Kilo		
	India	767,306,740	654,846	1,466,826		الهند	Kilo		
	United States of America	17,453,730	14,667	32,563		الولايات المتحدة الامريكية	Kilo		
<b>Total</b>		<b>18,969,637,220</b>	<b>16,189,838</b>	<b>8,057,969</b>	<b>0</b>			<b>المجموع</b>	
<b>Plastic boxes, cases, and crates used for carrying poultry</b>	European Union	22,790,880	19,152	16,510		الاتحاد الاوربي	Kilo	صناديق وعلب وأقفاص وأصناف مماثلة لنقل الدواجن	<b>39231010</b>
	China	66,986,290	56,291	23,830		الصين	Kilo		
	Malaysia	42,941,150	36,085	9,000		ماليزيا	Kilo		
	<b>Total</b>	<b>132,718,320</b>	<b>111,528</b>	<b>49,340</b>	<b>0</b>			<b>المجموع</b>	
<b>Plastic boxes, cases, and crates used for carrying dairy products</b>	Jordan	26,715,500	22,450	19,600		المملكة الاردنية الهاشمية	Kilo	صناديق وعلب وأقفاص وأصناف مماثلة لنقل منتجات الالبان والمشروبات	<b>39231020</b>
	China	44,035,950	37,005	65,600		الصين	Kilo		

**الاستيرادات السلعية (غير النفطية) حسب السلعة وبلد المنشأ لسنة 2019**  
**Imports (non oil) by commodity and origin country for the year 2019**

Con. Table (9) - Follow

تابع جدول (9) - يتبع

Commodity	Country	القيمة بالدينار	القيمة بالدولار	الوزن (كغم)	الكمية	بلد المنشأ	الوحدة القياسية	وصف السلعة	HS
		Value(I.D)	Value(\$)	Weight(K.G)	Quantity		Unit		
	Iran	43,185,100	36,290	36,260		ايران	Kilo		
<b>Total</b>		<b>113,936,550</b>	<b>95,745</b>	<b>121,460</b>	<b>0</b>			<b>المجموع</b>	
<b>Plastic boxes, cases, and crates used to carry all other products</b>	Jordan	2,114,811,880	1,777,546	1,623,351		المملكة الاردنية الهاشمية	Kilo	غيرها من صناديق وعلب وأقفاص وأصناف مماثلة لنقل أي من المنتجات	<b>39231090</b>
	Saudi Arabia	214,656,960	180,384	123,121		المملكة العربية السعودية	Kilo		
	Oman	480,332,790	403,641	471,541		سلطنة عمان	Kilo		
	United Arab Em	1,785,000	1,500	1,000		الامارات العربية المتحدة	Kilo		
	Egypt	27,011,810	22,699	10,668		جمهورية مصر العربية	Kilo		
	China	11,212,632,200	9,422,380	9,398,760		الصين	Kilo		
	South Korea	148,453,690	124,751	124,751		كوريا الجنوبية	Kilo		
	Turkey	13,592,180	11,422	6,950		تركيا	Kilo		
	Iran	550,327,400	462,460	152,735		ايران	Kilo		
	India	1,735,450,000	1,483,000	1,468,694		الهند	Kilo		
Pakistan	6,997,200	5,880	3,920		باكستان	Kilo			
<b>Total</b>		<b>16,506,051,110</b>	<b>13,895,663</b>	<b>13,385,491</b>	<b>0</b>			<b>المجموع</b>	
<b>Sacks and bag Of polymers of ethylene</b>	Syria	13,804,000	11,600	16		الجمهورية العربية السورية	Kilo	اكياس وحقائب ومخاريط من بوليمرات الإيثيلين	<b>39232100</b>
	Jordan	582,531,900	490,510	259,976		المملكة الاردنية الهاشمية	Kilo		
	Kuwait	99,046,080	83,232	49,773		الكويت	Kilo		

الاستيرادات السلعية (غير النفطية) حسب السلعة وبلد المنشأ لسنة 2019

Imports (non oil) by commodity and origin country for the year 2019

Con. Table (9) - Follow

تابع جدول (9) - يتبع

Commodity	Country	القيمة بالدينار	القيمة بالدولار	الوزن (كغم)	الكمية	بلد المنشأ	الوحدة القياسية	وصف السلعة	HS
		Value(I.D)	Value(\$)	Weight(K.G)	Quantity		Unit		
	Lebanon	10,870,650	9,135	7,615		لبنان	Kilo		
	Saudi Arabia	32,745,230	27,517	12,576		المملكة العربية السعودية	Kilo		
	United Arab Em	80,316,270	68,031	31,093		الإمارات العربية المتحدة	Kilo		
	United Kingdom	2,894,080	2,432	2,918		المملكة المتحدة	Kilo		
	China	456,699,390	383,781	318,033		الصين	Kilo		
	Turkey	110,932,990	93,221	95,178		تركيا	Kilo		
	Iran	618,644,910	519,969	315,822		ايران	Kilo		
	India	1,017,355,260	858,026	283,615		الهند	Kilo		
<b>Total</b>		<b>3,025,840,760</b>	<b>2,547,454</b>	<b>1,376,615</b>	<b>0</b>			<b>المجموع</b>	
<b>Sacks and bag Of other plastics</b>	Cyprus	2,263,276,470	1,901,913	86,453		قبرص	Kilo	اكياس وحقائب ومخاريط من لدائن اخر	<b>39232900</b>
	China	27,337,870	22,973	34,181		الصين	Kilo		
	Iran	90,005,650	75,635	92,780		ايران	Kilo		
	India	71,929,550	60,445	84,445		الهند	Kilo		
	<b>Total</b>		<b>2,452,549,540</b>	<b>2,060,966</b>	<b>297,859</b>	<b>0</b>			<b>المجموع</b>
<b>Carboys, bottles, flasks and similar articles</b>	Jordan	2,466,279,760	2,072,504	1,819,770		المملكة الاردنية الهاشمية	Kilo	قوارير وزجاجات ودوارق وأصناف مماثلة من لدائن اخر	<b>39233000</b>
	Kuwait	5,478,675,510	4,603,929	4,193,875		الكويت	Kilo		
	Saudi Arabia	794,735,550	667,845	662,342		المملكة العربية السعودية	Kilo		
	Oman	1,354,815,000	1,138,500	880,000		سلطنة عمان	Kilo		
	United Arab Em	225,988,140	189,906	183,474		الإمارات العربية المتحدة	Kilo		

الاستيرادات السلعية (غير النفطية) حسب السلعة وبلد المنشأ لسنة 2019

Imports (non oil) by commodity and origin country for the year 2019

Con. Table (9) - Follow

تابع جدول (9) - يتبع

Commodity	Country	القيمة بالدينار	القيمة بالدولار	الوزن (كغم)	الكمية	بلد المنشأ	الوحدة القياسية	وصف السلعة	HS
		Value(I.D)	Value(\$)	Weight(K.G)	Quantity		Unit		
	Egypt	98,562,940	82,826	96,959		جمهورية مصر العربية	Kilo		
	France	218,448,300	183,570	4,000		فرنسا	Kilo		
	Italy	22,753,500	19,250	11,000		ايطاليا	Kilo		
	Germany	1,117,410	939	16,000		المانيا	Kilo		
	Denmark	2,555,280	2,184	1,158		الدنمارك	Kilo		
	Romania	64,985,900	54,610	6,000		رومانيا	Kilo		
	China	3,239,622,190	2,722,501	498,931		الصين	Kilo		
	South Korea	45,381,840	38,136	37,574		كوريا الجنوبية	Kilo		
	Taiwan (Formosa)	50,979,600	42,840	42,840		تايوان (فرموزا)	Kilo		
	Turkey	671,361,110	564,169	440,584		تركيا	Kilo		
	Iran	2,952,456,125	2,484,688	2,359,614		ايران	Kilo		
	India	2,811,871,230	2,362,917	122,450		الهند	Kilo		
	United States of America	25,952,115	21,809	12,961		الولايات المتحدة الامريكية	Kilo		
	Australia	10,793,250	9,225	9,225		استراليا	Kilo		
<b>Total</b>		<b>20,537,334,750</b>	<b>17,262,348</b>	<b>11,398,757</b>	<b>0</b>			<b>المجموع</b>	
<b>Spools, cops, bobbins and similar supports</b>	Iran	14,428,750	12,125	12,125		ايران	Kilo	مكببات وبكرات وحوامل مماثلة من لدائن	<b>39234000</b>
<b>Total</b>		<b>14,428,750</b>	<b>12,125</b>	<b>12,125</b>	<b>0</b>			<b>المجموع</b>	
<b>Stoppers, lids, caps and other closures</b>	Jordan	121,036,090	101,711	70,407		المملكة الاردنية الهاشمية	Kilo	سدادات وأغطية وكبسولات وغيرها من اصناف الإغلاق من اللدائن	<b>39235000</b>
	Saudi Arabia	32,844,000	27,600	19,500		المملكة العربية السعودية	Kilo		

**الاستيرادات السلعية (غير النفطية) حسب السلعة وبلد المنشأ لسنة 2019**  
**Imports (non oil) by commodity and origin country for the year 2019**

Con. Table (9) - Follow

تابع جدول (9) - يتبع

Commodity	Country	القيمة بالدينار	القيمة بالدولار	الوزن (كغم)	الكمية	بلد المنشأ	الوحدة القياسية	وصف السلعة	HS
		Value(I.D)	Value(\$)	Weight(K.G)	Quantity		Unit		
	Bahrain	89,012,000	74,800	47,200		البحرين	Kilo		
	United Arab Em	71,126,300	59,770	46,430		الامارات العربية المتحدة	Kilo		
	Egypt	116,704,370	98,103	80,665		جمهورية مصر العربية	Kilo		
	Italy	147,437,430	123,897	67,000		ايطاليا	Kilo		
	China	522,280,170	438,923	135,450		الصين	Kilo		
	South Korea	4,237,855,810	3,561,224	13,000		كوريا الجنوبية	Kilo		
	Turkey	69,269,900	58,210	39,800		تركيا	Kilo		
	Iran	784,434,968	659,475	4,936,540		ايران	Kilo		
	India	10,577,910	8,889	7,693		الهند	Kilo		
	Malaysia	2,381,095	2,001	2,000		ماليزيا	Kilo		
	United States o	41,373,920	34,768	15,251		الولايات المتحدة الامريكية	Kilo		
<b>Total</b>		<b>6,246,333,963</b>	<b>5,249,371</b>	<b>5,480,936</b>	<b>0</b>			<b>المجموع</b>	
<b>Other of stoppers, lids, caps and other closures, of plastics.</b>	Jordan	22,610,000	19,000	19,000		المملكة الاردنية الهاشمية	Kilo	غيرها من سدادات وأغطية وكبسولات وغيرها من أصناف الإغلاق، من لدائن	<b>39239000</b>
	Austria	1,707,780,900	1,435,110	96,000		النمسا	Kilo		
	China	4,508,910	3,789	3,789		الصين	Kilo		
<b>Total</b>		<b>1,734,899,810</b>	<b>1,457,899</b>	<b>118,789</b>	<b>0</b>			<b>المجموع</b>	
<b>Containers for keeping the ice and foods,of plastic</b>	Syria	107,479,760	91,100	115,938		الجمهورية العربية السورية	Kilo	أدوات ماندة ومطبخ اوعية لحفظ الثلج_ والماكولات من لدائن	<b>39241010</b>

الاستيرادات السلعية (غير النفطية) حسب السلعة وبلد المنشأ لسنة 2019

Imports (non oil) by commodity and origin country for the year 2019

Con. Table (9) - Follow

تابع جدول (9) - يتبع

Commodity	Country	القيمة بالدينار	القيمة بالدولار	الوزن (كغم)	الكمية	بلد المنشأ	الوحدة القياسية	وصف السلعة	HS
		Value(I.D)	Value(\$)	Weight(K.G)	Quantity		Unit		
	Jordan	612,630,450	514,995	520,268		المملكة الاردنية الهاشمية	Kilo		
	Kuwait	2,082,500	1,750	1,500		الكويت	Kilo		
	Saudi Arabia	45,279,500	38,050	34,972		المملكة العربية السعودية	Kilo		
	United Arab Em	70,760,970	59,463	62,820		الامارات العربية المتحدة	Kilo		
	Egypt	19,873,000	16,700	16,833		جمهورية مصر العربية	Kilo		
	China	789,898,960	663,898	400,199		الصين	Kilo		
	South Korea	40,216,050	33,795	12,850		كوريا الجنوبية	Kilo		
	Turkey	147,107,800	123,620	127,238		تركيا	Kilo		
	Iran	8,267,290,150	6,950,025	11,731,978		ايران	Kilo		
<b>Total</b>		<b>10,102,619,140</b>	<b>8,493,396</b>	<b>13,024,596</b>	<b>0</b>			<b>المجموع</b>	
<b>Plastic forks, spoons, and knives</b>	Syria	6,545,000	5,500	5,500		الجمهورية العربية السورية	Kilo	شوك وملاعق وسكاكين، معدة للاستعمال لمرءة واحدة -من لدانن(ديسوزابل )	<b>39241020</b>
	Jordan	446,164,920	374,948	353,424		المملكة الاردنية الهاشمية	Kilo		
	Kuwait	70,330,190	59,101	58,879		الكويت	Kilo		
	Lebanon	58,369,500	49,050	43,890		لبنان	Kilo		
	Saudi Arabia	294,126,350	247,165	237,069		المملكة العربية السعودية	Kilo		
	United Arab Em	113,973,440	95,776	100,336		الامارات العربية المتحدة	Kilo		
	Egypt	9,073,750	7,625	6,100		جمهورية مصر العربية	Kilo		
	Italy	10,710,000	9,000	9,000		ايطاليا	Kilo		
	European Unio	7,140,000	6,000	5,000		الاتحاد الاوربي	Kilo		

الاستيرادات السلعية (غير النفطية) حسب السلعة وبلد المنشأ لسنة 2019

Imports (non oil) by commodity and origin country for the year 2019

Con. Table (9) - Follow

تابع جدول (9) - يتبع

Commodity	Country	القيمة بالدينار	القيمة بالدولار	الوزن (كغم)	الكمية	بلد المنشأ	الوحدة القياسية	وصف السلعة	HS
		Value(I.D)	Value(\$)	Weight(K.G)	Quantity		Unit		
	China	1,083,680,530	910,987	994,516		الصين	Kilo		
	Turkey	74,843,860	62,894	35,404		تركيا	Kilo		
	Iran	5,233,246,076	4,399,441	4,813,189		ايران	Kilo		
	India	45,195,010	37,979	33,595		الهند	Kilo		
	Indonesia	2,380,000	2,000	2,000		اندونيسيا	Kilo		
	Japan	2,380,000	2,000	2,000		اليابان	Kilo		
	Malaysia	1,649,019,890	1,385,731	1,354,265		ماليزيا	Kilo		
<b>Total</b>		<b>9,107,178,516</b>	<b>7,655,197</b>	<b>8,054,167</b>	<b>0</b>			<b>المجموع</b>	
Plastic plates and cups	Syria	7,378,000	6,200	6,200		الجمهورية العربية السورية	Kilo	صحون واطباق واكواب من لدائن	<b>39241030</b>
	Jordan	17,701,250	14,875	14,875		المملكة الاردنية الهاشمية	Kilo		
	Kuwait	6,396,250	5,375	28,500		الكويت	Kilo		
	Lebanon	8,925,000	7,500	7,500		لبنان	Kilo		
	Saudi Arabia	117,512,500	98,750	132,800		المملكة العربية السعودية	Kilo		
	United Arab Em	27,429,500	23,050	7,686,939		الامارات العربية المتحدة	Kilo		
	Egypt	14,280,000	12,000	12,000		جمهورية مصر العربية	Kilo		
	China	527,641,240	443,396	516,363		الصين	Kilo		
	South Korea	30,702,000	25,800	50,000		كوريا الجنوبية	Kilo		
	Turkey	45,356,850	38,115	44,000		تركيا	Kilo		
	Iran	3,603,053,440	3,027,776	1,607,641		ايران	Kilo		
	India	2,975,000	2,500	2,500		الهند	Kilo		
	Indonesia	2,975,000	2,500	2,500		اندونيسيا	Kilo		
Japan	3,570,000	3,000	3,000		اليابان	Kilo			
Malaysia	4,760,000	4,000	4,000		ماليزيا	Kilo			

**الاستيرادات السلعية (غير النفطية) حسب السلعة وبلد المنشأ لسنة 2019**  
**Imports (non oil) by commodity and origin country for the year 2019**

Con. Table (9) - Follow

تابع جدول (9) - يتبع

Commodity	Country	القيمة بالدينار	القيمة بالدولار	الوزن (كغم)	الكمية	بلد المنشأ	الوحدة القياسية	وصف السلعة	HS
		Value(I.D)	Value(\$)	Weight(K.G)	Quantity		Unit		
	Philippines	5,355,000	4,500	4,500		الفلبين	Kilo		
	Myanmar	5,950,000	5,000	5,000		ميانمار	Kilo		
<b>Total</b>		4,431,961,030	3,724,337	10,128,318	0			المجموع	
<b>Babies' feeding bottles of plastic</b>	China	117,477,990	98,721	53,647		الصين	Kilo	رضاعات من لدائن	39241040
	Iran	12,352,200	10,380	10,000		ايران	Kilo		
<b>Total</b>		129,830,190	109,101	63,647	0			المجموع	
<b>Other plastic kitchenware</b>	Jordan	390,320,000	328,000	5,300		المملكة الاردنية الهاشمية	Kilo	غيرها من ادوات مائدة ومطبخ من لدائن	39241090
	China	522,494,490	439,071	852,771		الصين	Kilo		
	Iran	694,806,490	583,871	886,473		ايران	Kilo		
<b>Total</b>		1,607,620,980	1,350,942	1,744,544	0			المجموع	
<b>Plasticware holders for the bathroom of plastic</b>	Iran	56,996,240	47,896	105,135		ايران	Kilo	حوامل لفرش الاسنان ومناديل الورق والاكواب للتواليت من لدائن	39249010
<b>Total</b>		56,996,240	47,896	105,135	0			المجموع	
<b>Ash trays of plastic</b>	Iran	5,515,650	4,635	4,635		ايران	Kilo	منافض سجائر من لدائن	39249030
<b>Total</b>		5,515,650	4,635	4,635	0			المجموع	
<b>Plastic nursing bottles of plastic</b>	China	140,608,020	118,158	118,158		الصين	Kilo	علاقات ملابس من لدائن	39249040
	Iran	11,293,100	9,490	15,490		ايران	Kilo		
<b>Total</b>		151,901,120	127,648	133,648	0			المجموع	



الاستيرادات السلعية (غير النفطية) حسب السلعة وبلد المنشأ لسنة 2019

Imports (non oil) by commodity and origin country for the year 2019

Con. Table (9) - Follow

تابع جدول (9) - يتبع

Commodity	Country	القيمة بالدينار	القيمة بالدولار	الوزن (كغم)	الكمية	بلد المنشأ	الوحدة القياسية	وصف السلعة	HS
		Value(I.D)	Value(\$)	Weight(K.G)	Quantity		Unit		
Other houseware plasticware holders not for the kitchen or bathroom of plastic	Syria	90,588,000	76,300	87,233		الجمهورية العربية السورية	Kilo	غيرها من ادوات مائدة ومطبخ وأواني منزلية آخر وأدوات للتنظيف والعناية بالصحة، من لدائن	39249090
	Jordan	33,379,500	28,050	27,000		المملكة الاردنية الهاشمية	Kilo		
	Kuwait	7,735,000	6,500	6,500		الكويت	Kilo		
	Lebanon	8,687,000	7,300	9,571		لبنان	Kilo		
	Saudi Arabia	69,388,900	58,310	58,310		المملكة العربية السعودية	Kilo		
	Egypt	14,607,250	12,275	12,275		جمهورية مصر العربية	Kilo		
	France	11,900,000	10,000	10,000		فرنسا	Kilo		
	Germany	8,359,750	7,025	7,025		المانيا	Kilo		
	European Union	184,260,790	154,841	117,906		الاتحاد الاوربي	Kilo		
	China	6,804,776,240	5,743,722	4,559,913		الصين	Kilo		
	North Korea	69,612,620	58,498	57,800		كوريا الشمالية	Kilo		
	South Korea	301,192,850	253,715	251,485		كوريا الجنوبية	Kilo		
	Turkey	4,760,000	4,000	11,429		تركيا	Kilo		
	Iran	6,819,311,030	5,731,197	13,364,208		ايران	Kilo		
	India	15,827,000	13,300	13,300		الهند	Kilo		
Japan	10,505,320	8,828	3,000		اليابان	Kilo			
Kazakhstan	125,073,000	106,900	73,500		كازخستان	Kilo			
<b>Total</b>		14,579,964,250	12,280,761	18,670,455	0			المجموع	

**الاستيرادات السلعية (غير النفطية) حسب السلعة وبلد المنشأ لسنة 2019**  
**Imports (non oil) by commodity and origin country for the year 2019**

Con. Table (9) - Follow

تابع جدول (9) - يتبع

Commodity	Country	القيمة بالدينار	القيمة بالدولار	الوزن (كغم)	الكمية	بلد المنشأ	الوحدة القياسية	وصف السلعة	HS
		Value(I.D)	Value(\$)	Weight(K.G)	Quantity		Unit		
Reservoirs, tanks, vats and similar containers of plastics, of a capacity exceeding 300 l	Jordan	347,915,540	292,366	282,606		المملكة الاردنية الهاشمية	Kilo	ادوات بناء من اللدائن - صهاريج وخزانات_،ودنان وأوعية مماثلة تتجاوز سعتها 300 لتر	39251000
	Kuwait	194,089,000	163,100	208,821		الكويت	Kilo		
	Saudi Arabia	879,749,150	739,285	1,067,164		المملكة العربية السعودية	Kilo		
	United Arab Em	5,950,000	5,000	5,000		الإمارات العربية المتحدة	Kilo		
	Belgium	74,970,000	63,000	5,000		بلجيكا	Kilo		
	China	339,098,830	284,957	259,371		الصين	Kilo		
	South Korea	67,830,000	57,000	57,000		كوريا الجنوبية	Kilo		
	Turkey	409,583,720	344,188	167,000		تركيا	Kilo		
	Iran	734,611,490	618,171	669,326		ايران	Kilo		
	India	11,519,200	9,680	5,000		الهند	Kilo		
Pakistan	19,516,000	16,400	14,720		باكستان	Kilo			
<b>Total</b>		<b>3,084,832,930</b>	<b>2,593,147</b>	<b>2,741,008</b>	<b>0</b>			<b>المجموع</b>	
Doors, windows and their frames and thresholds for doors of plastics	Syria	25,049,500	21,050	22,100		الجمهورية العربية السورية	Kilo	أبواب ونوافذ وأطرها عتبات أبواب من اللدائن	39252000
	Kuwait	4,760,000	4,000	2,500		الكويت	Kilo		
	China	1,588,387,759	1,334,779	287,240		الصين	Kilo		

الاستيرادات السلعية (غير النفطية) حسب السلعة وبلد المنشأ لسنة 2019  
Imports (non oil) by commodity and origin country for the year 2019

Con. Table (9) - Follow

تابع جدول (9) - يتبع

Commodity	Country	القيمة بالدينار	القيمة بالدولار	الوزن (كغم)	الكمية	بلد المنشأ	الوحدة القياسية	وصف السلعة	HS
		Value(I.D)	Value(\$)	Weight(K.G)	Quantity		Unit		
	Turkey	947,963,497	796,608	493,709		تركيا	Kilo		
	Iran	20,751,220	17,438	16,914		ايران	Kilo		
<b>Total</b>		<b>2,586,911,976</b>	<b>2,173,875</b>	<b>822,463</b>	<b>0</b>			<b>المجموع</b>	
<b>Shutters, blinds (including Venetian blinds) and similar articles and parts thereof of plastics</b>	Kuwait	4,522,000	3,800	3,000		الكويت	Kilo	مصاريح الأبواب أو النوافذ أو الستائر الداخلية من اللدائن (بما في ذلك الستائر المضلعة") وأصناف مماثلة، وأجزاؤها	<b>39253000</b>
	France	106,136,100	89,190	1,450		فرنسا	Kilo		
	China	681,626,752	572,796	126,041		الصين	Kilo		
	Iran	1,933,750	1,625	6,500		ايران	Kilo		
	India	13,982,500	11,750	9,400		الهند	Kilo		
<b>Total</b>		<b>808,201,102</b>	<b>679,161</b>	<b>146,391</b>	<b>0</b>			<b>المجموع</b>	
<b>Other of Builders' ware of plastics</b>	Jordan	15,470,000	13,000	13,000		المملكة الاردنية الهاشمية	Kilo	غيرها من أدوات تجهيز البناء، من لدائن	<b>39259000</b>
	Saudi Arabia	29,500,100	24,790	55,890		المملكة العربية السعودية	Kilo		
	United Arab Em	7,437,500	6,250	6,250		الإمارات العربية المتحدة	Kilo		
	European Unio	63,736,400	53,560	49,368		الاتحاد الاوربي	Kilo		
	China	21,915,922,190	18,496,721	18,018,855		الصين	Kilo		
	South Korea	196,068,791	164,764	172,764		كوريا الجنوبية	Kilo		
	Turkey	13,923,000	11,700	11,700		تركيا	Kilo		
	Iran	2,213,348,830	1,859,957	1,787,477		ايران	Kilo		

**الاستيرادات السلعية (غير النفطية) حسب السلعة وبلد المنشأ لسنة 2019**  
**Imports (non oil) by commodity and origin country for the year 2019**

Con. Table (9) - Follow

تابع جدول (9) - يتبع

Commodity	Country	القيمة بالدينار	القيمة بالدولار	الوزن (كغم)	الكمية	بلد المنشأ	الوحدة القياسية	وصف السلعة	HS
		Value(I.D)	Value(\$)	Weight(K.G)	Quantity		Unit		
	India	12,713,960	10,684	10,684		الهند	Kilo		
	Thailand	12,124,910	10,189	10,189		تايلند	Kilo		
	United States of America	169,949,850	142,815	42,815		الولايات المتحدة الأمريكية	Kilo		
<b>Total</b>		<b>24,650,195,531</b>	<b>20,794,430</b>	<b>20,178,992</b>	<b>0</b>			<b>المجموع</b>	
<b>Office or school supplies of plastics</b>	Syria	22,818,250	19,175	17,000		الجمهورية العربية السورية	Kilo	أدوات مكتبية ومدرسية من اللدائن	<b>39261000</b>
	United Arab Emirates	151,981,469	127,716	3,500		الإمارات العربية المتحدة	Kilo		
	Iran	20,230,000	17,000	17,000		إيران	Kilo		
<b>Total</b>		<b>195,029,719</b>	<b>163,891</b>	<b>37,500</b>	<b>0</b>			<b>المجموع</b>	
<b>Medical gloves of plastic</b>	United Arab Emirates	17,808,350	14,965	14,965		الإمارات العربية المتحدة	Kilo	قفازات طبية من لدائن	<b>39262010</b>
	Italy	3,667,580	3,082	2,157		إيطاليا	Kilo		
	China	1,206,943,220	1,014,238	206,722		الصين	Kilo		
	Turkey	44,173,990	37,121	1,000		تركيا	Kilo		
	Iran	1,190,000	1,000	1,250		إيران	Kilo		
	India	38,447,710	32,309	29,178		الهند	Kilo		
	Malaysia	211,654,590	177,861	150,500		ماليزيا	Kilo		
	Pakistan	7,229,250	6,075	4,253		باكستان	Kilo		
	United States of America	24,646,090	20,711	207		الولايات المتحدة الأمريكية	Kilo		
<b>Total</b>		<b>1,555,760,780</b>	<b>1,307,362</b>	<b>410,232</b>	<b>0</b>			<b>المجموع</b>	

**الاستيرادات السلعية (غير النفطية) حسب السلعة وبلد المنشأ لسنة 2019**  
**Imports (non oil) by commodity and origin country for the year 2019**

Con. Table (9) - Follow

تابع جدول (9) - يتبع

Commodity	Country	القيمة بالدينار	القيمة بالدولار	الوزن (كغم)	الكمية	بلد المنشأ	الوحدة القياسية	وصف السلعة	HS
		Value(I.D)	Value(\$)	Weight(K.G)	Quantity		Unit		
Other of Articles of apparel and clothing accessories of plastic	Syria	9,014,250	7,575	15,000		الجمهورية العربية السورية	Kilo	غيرها من البسة ولوازم ألبسة من لدائن	39262090
<b>Total</b>		9,014,250	7,575	15,000	0			المجموع	
Statuettes and other ornamental articles of plastic	Egypt	10,115,000	8,500	4,250		جمهورية مصر العربية	Kilo	تماثيل صغيرة وأصناف أخرى للزينة من لدائن	39264000
	China	22,984,850	19,315	19,315		الصين	Kilo		
	Iran	7,497,000	6,300	5,980		ايران	Kilo		
<b>Total</b>		40,596,850	34,115	29,545	0			المجموع	
Bottles of urine and faeces samples of plastic	Jordan	33,673,430	28,297	33,627		المملكة الاردنية الهاشمية	Kilo	عبوات من لدائن لعينات البول والغائط	39269031
	Oman	1,464,318,800	1,230,520	1,230,520		سلطنة عمان	Kilo		
	United Arab Em	263,944,380	221,802	20,842		الامارات العربية المتحدة	Kilo		
	Algeria	27,328,350	22,965	11,482		الجزائر	Kilo		
	Romania	89,083,400	74,860	9,200		رومانيا	Kilo		
	China	33,873,350	28,465	31,065		الصين	Kilo		
	Iran	19,022,150	15,985	15,985		ايران	Kilo		
<b>Total</b>		1,931,243,860	1,622,894	1,352,721	0			المجموع	

**الاستيرادات السلعية (غير النفطية) حسب السلعة وبلد المنشأ لسنة 2019**  
**Imports (non oil) by commodity and origin country for the year 2019**

Con. Table (9) - Follow

تابع جدول (9) - يتبع

Commodity	Country	القيمة بالدينار	القيمة بالدولار	الوزن (كغم)	الكمية	بلد المنشأ	الوحدة القياسية	وصف السلعة	HS
		Value(I.D)	Value(\$)	Weight(K.G)	Quantity		Unit		
Other of Medical and pharmaceutical articles of plastic	Syria	11,662,000	9,800	15,000		الجمهورية العربية السورية	Kilo	غيرها من اصناف طبية وصيدلية من لدان	39269039
<b>Total</b>		11,662,000	9,800	15,000	0			المجموع	
Screws and bolts and rings and the like of parts and supplies for general use of plastics	China	91,816,830	77,157	80,814		الصين	Kilo	براغي ومسامير لولبية وحلقات ومايمثلها من الاجزاء واللوازم للاستعمالات العامة من لدان	39269040
	Turkey	380,800	320	60		تركيا	Kilo		
<b>Total</b>		92,197,630	77,477	80,874	0			المجموع	
Plastic locks of handbags, suitcase angles, arches, etc of plastic	China	63,075,870	53,911	53,911		الصين	Kilo	اقفال حقائب اليد وزوايا الحقائب والكلايب والاقواس والمسكات واعقاب ارجل الاثاث من لدان	39269050
<b>Total</b>		63,075,870	53,911	53,911	0			المجموع	
Lids of goods of plastics	Jordan	33,374,740	28,046	30,300		المملكة الاردنية الهاشمية	Kilo	اغطية للبضائع من لدان	39269061
	United Arab Em	27,370,000	23,000	10,000		الامارات العربية المتحدة	Kilo		
	Egypt	139,390,650	117,135	33,000		جمهورية مصر العربية	Kilo		
	China	171,161,270	143,833	82,500		الصين	Kilo		

**الاستيرادات السلعية (غير النفطية) حسب السلعة وبلد المنشأ لسنة 2019**  
**Imports (non oil) by commodity and origin country for the year 2019**

Con. Table (9) - Follow

تابع جدول (9) - يتبع

Commodity	Country	القيمة بالدينار	القيمة بالدولار	الوزن (كغم)	الكمية	بلد المنشأ	الوحدة القياسية	وصف السلعة	HS
		Value(I.D)	Value(\$)	Weight(K.G)	Quantity		Unit		
	Iran	52,312,400	43,960	60,640		ايران	Kilo		
	India	17,805,970	14,963	3,000		الهند	Kilo		
<b>Total</b>		<b>441,415,030</b>	<b>370,937</b>	<b>219,440</b>	<b>0</b>			<b>المجموع</b>	
<b>Other furniture, bedding, blankets, covers goods vehicles and items of similar protective plastics</b>	Syria	940,680,000	804,000	95,000		الجمهورية العربية السورية	Kilo	غيرها من اغطية المفروشات و اغطية البضائع و اغطية العربات و الاصناف الواقية المماثلة من لدائن	<b>39269069</b>
	Jordan	194,257,980	163,242	233,406		المملكة الاردنية الهاشمية	Kilo		
	Kuwait	8,925,000	7,500	9,868		الكويت	Kilo		
	Saudi Arabia	5,950,000	5,000	6,579		المملكة العربية السعودية	Kilo		
	United Arab Em	130,754,820	109,878	163,044		الامارات العربية المتحدة	Kilo		
	Egypt	15,577,100	13,090	20,944		جمهورية مصر العربية	Kilo		
	Germany	72,701,860	61,094	97,750		المانيا	Kilo		
	European Unio	70,745,220	60,466	9,800		الاتحاد الاوربي	Kilo		
	China	18,379,093,330	15,569,319	3,951,286		الصين	Kilo		
	Turkey	108,005,970	90,963	45,860		تركيا	Kilo		
	Iran	7,618,560,150	6,504,385	793,423		ايران	Kilo		
	India	148,207,360	124,544	145,968		الهند	Kilo		
	Malaysia	53,764,200	45,180	59,447		ماليزيا	Kilo		

**الاستيرادات السلعية (غير النفطية) حسب السلعة وبلد المنشأ لسنة 2019**  
**Imports (non oil) by commodity and origin country for the year 2019**

Con. Table (9) - Follow

تابع جدول (9) - يتبع

Commodity	Country	القيمة بالدينار	القيمة بالدولار	الوزن (كغم)	الكمية	بلد المنشأ	الوحدة القياسية	وصف السلعة	HS
		Value(I.D)	Value(\$)	Weight(K.G)	Quantity		Unit		
	Pakistan	12,911,500	10,850	17,360		باكستان	Kilo		
	Kazakhstan	606,902,130	510,373	55,233		كازخستان	Kilo		
<b>Total</b>		<b>28,367,036,620</b>	<b>24,079,884</b>	<b>5,704,968</b>	<b>0</b>			<b>المجموع</b>	
<b>Conveyor transfer of materials and transmission belts, of plastics</b>	Germany	20,953,520	17,608	540		المانيا	Kilo	سيور نقل مواد وسيور نقل حركة، من لدانن	<b>39269070</b>
	Netherlands	212,648,240	178,696	18,000		هولندا	Kilo		
	China	17,575,110	14,769	29,409		الصين	Kilo		
<b>Total</b>		<b>251,176,870</b>	<b>211,073</b>	<b>47,949</b>	<b>0</b>			<b>المجموع</b>	
<b>Covers technical items of machinery and equipment, industrial equipment, agricultural ..</b>	Jordan	6,426,000	5,400	5,400		المملكة الاردنية الهاشمية	Kilo	اغطية الاصناف الفنية للالات والاجهزة والمعدات الصناعية والزراعية ..	<b>39269080</b>
	China	146,684,160	123,264	127,344		الصين	Kilo		
	Iran	157,675,000	132,500	139,750		ايران	Kilo		
<b>Total</b>		<b>310,785,160</b>	<b>261,164</b>	<b>272,494</b>	<b>0</b>			<b>المجموع</b>	



**الاستيرادات السلعية (غير النفطية) حسب السلعة وبلد المنشأ لسنة 2019**  
**Imports (non oil) by commodity and origin country for the year 2019**

Con. Table (9) - Follow

تابع جدول (9) - يتبع

Commodity	Country	القيمة بالدينار	القيمة بالدولار	الوزن (كغم)	الكمية	بلد المنشأ	الوحدة القياسية	وصف السلعة	HS
		Value(I.D)	Value(\$)	Weight(K.G)	Quantity		Unit		
Other Other articles of plastics and articles of other materials of headings 39.01 to 39.14.	Syria	685,510,100	576,314	172,085		الجمهورية العربية السورية	Kilo	غيرها من مصنوعات أخرى من لدائن ومصنوعات من المواد الأخر الداخلة في البنود من 39.01 إلى 39.14.	39269099
	Jordan	3,970,834,870	3,344,609	3,310,394		المملكة الاردنية الهاشمية	Kilo		
	Kuwait	532,058,520	447,108	227,840		الكويت	Kilo		
	Lebanon	23,800,000	20,000	17,000		لبنان	Kilo		
	Saudi Arabia	787,324,170	661,743	408,809		المملكة العربية السعودية	Kilo		
	Bahrain	142,647,680	119,872	79,848		البحرين	Kilo		
	Oman	866,119,500	728,250	718,700		سلطنة عمان	Kilo		
	United Arab Em	250,061,019	210,135	101,784		الإمارات العربية المتحدة	Kilo		
	Egypt	3,256,901,510	2,776,739	266,949		جمهورية مصر العربية	Kilo		
	United Kingdom	71,400,000	60,000	3,000		المملكة المتحدة	Kilo		
	Italy	347,481,800	292,060	56,168		إيطاليا	Kilo		
	Germany	23,861,290	20,291	6,555		ألمانيا	Kilo		
	Denmark	8,892,000	7,600	8,000		الدنمارك	Kilo		
	Greece	22,015,000	18,500	8,000		اليونان	Kilo		
	European Union	94,693,880	80,426	48,794		الاتحاد الاوربي	Kilo		
	China	33,000,693,303	28,026,006	15,873,406		الصين	Kilo		
	South Korea	5,994,857,275	5,037,799	523,344		كوريا الجنوبية	Kilo		
Turkey	3,527,969,077	2,966,680	842,931		تركيا	Kilo			

الاستيرادات السلعية (غير النفطية) حسب السلعة وبلد المنشأ لسنة 2019

Imports (non oil) by commodity and origin country for the year 2019

Con. Table (9) - Follow

تابع جدول (9) - يتبع

Commodity	Country	القيمة بالدينار	القيمة بالدولار	الوزن (كغم)	الكمية	بلد المنشأ	الوحدة القياسية	وصف السلعة	HS
		Value(I.D)	Value(\$)	Weight(K.G)	Quantity		Unit		
	Iran	39,050,855,218	32,948,709	25,243,765		ايران	Kilo		
	India	498,632,950	419,305	41,000		الهند	Kilo		
	Japan	32,130,000	27,000	3,000		اليابان	Kilo		
	Malaysia	279,006,090	234,639	51,000		ماليزيا	Kilo		
	Thailand	246,406,160	207,064	21,150		تايلند	Kilo		
	Kazakhstan	1,575,951,620	1,338,384	274,320		كازخستان	Kilo		
	United States	351,098,590	296,515	93,701		الولايات المتحدة الامريكية	Kilo		
	Canada	51,830,450	43,555	5,873		كندا	Kilo		
<b>Total</b>		<b>95,693,032,072</b>	<b>80,909,303</b>	<b>48,407,416</b>	<b>0</b>			المجموع	
<b>Total chapter</b>		<b>677,105,876,229</b>	<b>570,925,813</b>	<b>695,164,826</b>	<b>0</b>			مجموع الفصل	
<b>Rubber and articles thereof.</b>								مطاط ومصنوعاته	<b>40</b>
<b>Butadiene rubber (BR)</b>	Iran	13,566,000	11,400	19,000		ايران	Kilo	مطاط بوتاديين (BR)	<b>40022000</b>
<b>Total</b>		<b>13,566,000</b>	<b>11,400</b>	<b>19,000</b>	<b>0</b>			المجموع	
<b>haloisobutenei soprene rubber (CIIR or BIIR)</b>	Iran	11,595,360	9,744	27,840		ايران	Kilo	مطاط ايزوبوتين ايزوبرين مهلجن (BIIR) أو (CIIR):	<b>40023900</b>
<b>Total</b>		<b>11,595,360</b>	<b>9,744</b>	<b>27,840</b>	<b>0</b>			المجموع	

الاستيرادات السلعية (غير النفطية) حسب السلعة وبلد المنشأ لسنة 2019  
Imports (non oil) by commodity and origin country for the year 2019

Con. Table (9) - Follow

تابع جدول (9) - يتبع

Commodity	Country	القيمة بالدينار	القيمة بالدولار	الوزن (كغم)	الكمية	بلد المنشأ	الوحدة القياسية	وصف السلعة	HS
		Value(I.D)	Value(\$)	Weight(K.G)	Quantity		Unit		
Other vegetable saps synthetic rubber and other substitutes for rubber latex is derived from the oils, other than products of heading 40.01	China	61,421,850	51,615	57,615		الصين	Kilo	غيرها من مطاط تركيبى وأبدال مطاط مشتقة من الزيوت، بأشكال أولية أو بشكل صفائح أو ألواح أو أشرطة؛ مخاليط من المنتجات الداخلة في البند مع أي من 40.01 منتجات هذا البند، بأشكال أولية أو بأشكال صفائح أو ألواح أو أشرطة	40029900
	North Korea	9,967,440	8,376	16,752		كوريا الشمالية	Kilo		
	Iran	184,747,500	155,250	258,750		ايران	Kilo		
<b>Total</b>		256,136,790	215,241	333,117	0			المجموع	
Reclaimed rubber in primary forms or in plates, sheets or strip.	Saudi Arabia	11,900,000	10,000	10,000		المملكة العربية السعودية	Kilo	مطاط مجدد بأشكال أولية أو بشكل صفائح أو ألواح أو أشرطة	40030000
	United Kingdom	32,314,450	27,155	2,356		المملكة المتحدة	Kilo		
	<b>Total</b>		44,214,450	37,155	12,356	0			المجموع

**الاستيرادات السلعية (غير النفطية) حسب السلعة وبلد المنشأ لسنة 2019**  
**Imports (non oil) by commodity and origin country for the year 2019**

Con. Table (9) - Follow

تابع جدول (9) - يتبع

Commodity	Country	القيمة بالدينار	القيمة بالدولار	الوزن (كغم)	الكمية	بلد المنشأ	الوحدة القياسية	وصف السلعة	HS
		Value(I.D)	Value(\$)	Weight(K.G)	Quantity		Unit		
Waste, parings and scrap of rubber (other than hard rubber) and powders and granules obtained therefrom.	Turkey	13,708,800	11,520	32,000		تركيا	Kilo	نفايا وقصاصات وفضلات مطاط غير مقسى، وإن كانت محولة إلى مساحيق أو حبيبات	40040000
<b>Total</b>		13,708,800	11,520	32,000	0			المجموع	
Discs, rings and joints of unvulcanized rubber	European Union	17,497,760	14,704	14,704		الاتحاد الاوربي	Kilo	اشكال اخرى من مطاط غير مبركن مثل اقراص وحلقات وفواصل	40069020
	China	307,174,700	258,130	205,702		الصين	Kilo		
	Thailand	6,783,000	5,700	6,270		تايلند	Kilo		
<b>Total</b>		331,455,460	278,534	226,676	0			المجموع	
Threads of unvulcanized rubber	Thailand	8,577,520	7,208	7,000		تايلند	Kilo	اشكال اخرى من مطاط غير مبركن على شكل خيوط	40069030
<b>Total</b>		8,577,520	7,208	7,000	0			المجموع	
Vulcanised rubber thread and cord.	Iran	10,115,000	8,500	17,000		ايران	Kilo	خيوط وحبال او امراس من مطاط مبركن	40070000
<b>Total</b>		10,115,000	8,500	17,000	0			المجموع	

الاستيرادات السلعية (غير النفطية) حسب السلعة وبلد المنشأ لسنة 2019  
Imports (non oil) by commodity and origin country for the year 2019

Con. Table (9) - Follow

تابع جدول (9) - يتبع

Commodity	Country	القيمة بالدينار	القيمة بالدولار	الوزن (كغم)	الكمية	بلد المنشأ	الوحدة القياسية	وصف السلعة	HS
		Value(I.D)	Value(\$)	Weight(K.G)	Quantity		Unit		
Plates, sheets and strip Of cellular rubbe	China	131,061,840	110,136	31,303		الصين	Kilo	صفائح وألواح وأشرطة من مطاط خلوي	40081100
	Iran	20,548,920	17,268	28,000		ايران	Kilo		
<b>Total</b>		151,610,760	127,404	59,303	0			المجموع	
Plates, sheets and strip Of noncellular rubber	United Arab Em	84,680,400	71,160	71,160		الامارات العربية المتحدة	Kilo	صفائح وألواح وأشرطة من مطاط غير خلوي	40082100
	Spain	30,055,830	25,257	10,492		اسبانيا	Kilo		
	China	82,343,847	69,197	69,197		الصين	Kilo		
	South Korea	14,567,385	12,242	12,242		كوريا الجنوبية	Kilo		
	<b>Total</b>		211,647,462	177,856	163,091	0			المجموع

الاستيرادات السلعية (غير النفطية) حسب السلعة وبلد المنشأ لسنة 2019  
Imports (non oil) by commodity and origin country for the year 2019

Con. Table (9) - Follow

تابع جدول (9) - يتبع

Commodity	Country	القيمة بالدينار	القيمة بالدولار	الوزن (كغم)	الكمية	بلد المنشأ	الوحدة القياسية	وصف السلعة	HS
		Value(I.D)	Value(\$)	Weight(K.G)	Quantity		Unit		
Tubes, pipes and hoses, of vulcanised rubber other than hard rubber, without their fittings (for example, joints,Not reinforced or otherwise combined with other materials For transportation	China	60,111,660	50,514	46,540		الصين	Kilo	أنابيب ومواسير وخرطوم، من مطاط ميركن غير مقسى، غير مقواة او متحد بطريقة اخرى بمواد اخر دون لوازم مهياة لمعدات النقل	40091110
	South Korea	13,387,500	11,250	5,000		كوريا الجنوبية	Kilo		
<b>Total</b>		73,499,160	61,764	51,540	0			المجموع	

الاستيرادات السلعية (غير النفطية) حسب السلعة وبلد المنشأ لسنة 2019  
Imports (non oil) by commodity and origin country for the year 2019

Con. Table (9) - Follow

تابع جدول (9) - يتبع

Commodity	Country	القيمة بالدينار	القيمة بالدولار	الوزن (كغم)	الكمية	بلد المنشأ	الوحدة القياسية	وصف السلعة	HS
		Value(I.D)	Value(\$)	Weight(K.G)	Quantity		Unit		
Tubes, pipes and hoses, of vulcanised rubber other than hard rubber, with their fittings (for example, joints,Not reinforced or otherwise combined with other materials For transportation	Ireland	51,170,000	43,000	86,000		ايرلندا	Kilo	أنابيب ومواسير وخرطوم، من مطاط ميركن غير مقسى، غير مقواة او متحد بطريقة اخرى بمواد اخر مع لوازم مهياة لمعدات النقل	40091210
	North Korea	8,740,550	7,345	14,690		كوريا الشمالية	Kilo		
<b>Total</b>		59,910,550	50,345	100,690	0			المجموع	

**الاستيرادات السلعية (غير النفطية) حسب السلعة وبلد المنشأ لسنة 2019**  
**Imports (non oil) by commodity and origin country for the year 2019**

Con. Table (9) - Follow

تابع جدول (9) - يتبع

Commodity	Country	القيمة بالدينار	القيمة بالدولار	الوزن (كغم)	الكمية	بلد المنشأ	الوحدة القياسية	وصف السلعة	HS
		Value(I.D)	Value(\$)	Weight(K.G)	Quantity		Unit		
Tubes, pipes and hoses, of vulcanised rubber other than hard rubber With fittings Reinforced or otherwise combined with other materials ,For transportation	Jordan	82,871,600	69,640	174,100		المملكة الاردنية الهاشمية	Kilo	أنابيب ومواسير وخرطوم، من مطاط مبركن غير مقسى، مقواة او متحد بطريقة اخرى بمواد اخر مع لوازم	40094210
	China	32,606,000	27,400	68,500		الصين	Kilo		
<b>Total</b>		115,477,600	97,040	242,600	0			المجموع	
Conveyor belts Reinforced only with metal of vulcanised rubber. of vulcanised rubber.	United States of America	6,843,690	5,751	126		الولايات المتحدة الامريكية	Kilo	سيور نقل مواد مقواة بمعدن فقط من مطاط مبركن	40101100
	<b>Total</b>	6,843,690	5,751	126	0			المجموع	



**الإستيرادات السلعية (غير النفطية) حسب السلعة وبلد المنشأ لسنة 2019**  
**Imports (non oil) by commodity and origin country for the year 2019**

Con. Table (9) - Follow

تابع جدول (9) - يتبع

Commodity	Country	القيمة بالدينار	القيمة بالدولار	الوزن (كغم)	الكمية	بلد المنشأ	الوحدة القياسية	وصف السلعة	HS
		Value(I.D)	Value(\$)	Weight(K.G)	Quantity		Unit		
Other of Conveyor or transmission belts or belting, of vulcanised rubber.	Germany	409,914,540	344,466	344,466		المانيا	Kilo	غيرها من سيور نقل وسيور نقل حركة من مطاط مبركن	40103900
	China	61,499,200	51,680	26,307		الصين	Kilo		
<b>Total</b>		471,413,740	396,146	370,773	0			المجموع	
New pneumatic tires ,of rubber of a kind used in tourism vehicles (including cars and racing cars Asattaishn)	France	14,280,000	12,000	12,000		فرنسا	Kilo	اطارات خارجية هوائية جديدة من مطاط من الأنواع المستعملة لسيارات السياحة (بما في ذلك سيارات الستايشن وسيارات السباق)	40111000
	Spain	71,281,000	59,900	75,000		اسبانيا	Kilo		
	European Union	10,710,000	9,000	9,000		الاتحاد الاوربي	Kilo		
	Russian Federation	33,320,000	28,000	28,000		روسيا الاتحادية	Kilo		
	China	29,113,753,026	24,543,740	23,948,360		الصين	Kilo		
	North Korea	9,980,652,570	8,387,103	8,387,103		كوريا الشمالية	Kilo		
	South Korea	6,675,008,080	5,683,604	5,602,629		كوريا الجنوبية	Kilo		
	Taiwan (Formerly Republic of China)	30,880,500	25,950	25,950		تايوان (فرموزا)	Kilo		
	Turkey	11,947,600	10,040	10,040		تركيا	Kilo		
	Iran	3,023,803,090	2,541,011	2,537,761		ايران	Kilo		
	India	430,443,230	361,717	357,299		الهند	Kilo		

**الاستيرادات السلعية (غير النفطية) حسب السلعة وبلد المنشأ لسنة 2019**  
**Imports (non oil) by commodity and origin country for the year 2019**

Con. Table (9) - Follow

تابع جدول (9) - يتبع

Commodity	Country	القيمة بالدينار	القيمة بالدولار	الوزن (كغم)	الكمية	بلد المنشأ	الوحدة القياسية	وصف السلعة	HS
		Value(I.D)	Value(\$)	Weight(K.G)	Quantity		Unit		
	Japan	710,846,500	597,350	698,350		اليابان	Kilo		
	Thailand	75,758,970	63,663	63,663		تايلند	Kilo		
	United States of America	47,272,750	39,725	33,125		الولايات المتحدة الأمريكية	Kilo		
	Brazil	17,850,000	15,000	15,000		البرازيل	Kilo		
<b>Total</b>		<b>50,247,807,316</b>	<b>42,377,803</b>	<b>41,803,280</b>	<b>0</b>			<b>المجموع</b>	
<b>New pneumatic tires, of rubber Of a kind used on buses or lorries</b>	China	19,040,000	16,000	16,000		الصين	Kilo	اطارات خارجية هوائية جديدة من مطاط من الأنواع المستعملة للحافلات (باصات) والشاحنات	<b>40112000</b>
	North Korea	18,445,000	15,500	15,500		كوريا الشمالية	Kilo		
	India	18,445,000	15,500	15,500		الهند	Kilo		
	Indonesia	18,445,000	15,500	15,500		اندونيسيا	Kilo		
	Japan	17,790,500	14,950	14,950		اليابان	Kilo		
<b>Total</b>		<b>92,165,500</b>	<b>77,450</b>	<b>77,450</b>	<b>0</b>			<b>المجموع</b>	
<b>New pneumatic tires ,of rubber Of a kind used on aircraft</b>	Netherlands	17,711,460	15,138	980		هولندا	Kilo	اطارات خارجية هوائية جديدة من مطاط من الأنواع المستعملة للمركبات الجوية	<b>40113000</b>
<b>Total</b>		<b>17,711,460</b>	<b>15,138</b>	<b>980</b>	<b>0</b>			<b>المجموع</b>	
<b>New pneumatic tires , of rubber Of a kind used on motorcycles</b>	European Union	10,621,426,510	9,076,829	70,409		الاتحاد الاوربي	Kilo	اطارات خارجية هوائية جديدة من مطاط من الأنواع المستعملة للدراجات النارية	<b>40114000</b>

الاستيرادات السلعية (غير النفطية) حسب السلعة وبلد المنشأ لسنة 2019

Imports (non oil) by commodity and origin country for the year 2019

Con. Table (9) - Follow

تابع جدول (9) - يتبع

Commodity	Country	القيمة بالدينار	القيمة بالدولار	الوزن (كغم)	الكمية	بلد المنشأ	الوحدة القياسية	وصف السلعة	HS
		Value(I.D)	Value(\$)	Weight(K.G)	Quantity		Unit		
	China	28,103,583,940	23,999,764	332,901		الصين	Kilo		
	South Korea	145,354,930	122,147	18,000		كوريا الجنوبية	Kilo		
	Iran	390,694,850	328,315	141,898		ايران	Kilo		
	India	82,044,550	68,945	30,150		الهند	Kilo		
	Malaysia	321,113,170	269,843	9,900		ماليزيا	Kilo		
	Thailand	50,682,100	42,590	35,154		تايلند	Kilo		
	United States	123,715,970	103,963	28,563		الولايات المتحدة الامريكية	Kilo		
<b>Total</b>		<b>39,838,616,020</b>	<b>34,012,396</b>	<b>666,975</b>	<b>0</b>			<b>المجموع</b>	
<b>New pneumatic tires , of rubber Of a kind used on bicycles</b>	China	3,756,868,080	3,157,032	3,052,135		الصين	Kilo	اطارات خارجية هوائية جديدة من مطاط من الأنواع المستعملة للدراجات العادية	<b>40115000</b>
	South Korea	182,213,990	153,121	152,489		كوريا الجنوبية	Kilo		
	India	12,019,000	10,100	10,100		الهند	Kilo		
	Thailand	20,002,710	16,809	44,660		تايلند	Kilo		
<b>Total</b>		<b>3,971,103,780</b>	<b>3,337,062</b>	<b>3,259,384</b>	<b>0</b>			<b>المجموع</b>	
<b>New pneumatic tires ,of rubber Of a kind used on agricultural or forestry vehicles and machines</b>	China	1,743,002,520	1,464,708	538,687		الصين	Kilo	اطارات خارجية هوائية جديدة من مطاط من الأنواع المستعملة للعربات والآليات الزراعية والحرجية	<b>40116100</b>
	North Korea	25,166,120	21,148	21,148		كوريا الشمالية	Kilo		
	South Korea	75,886,300	63,770	63,770		كوريا الجنوبية	Kilo		

**الاستيرادات السلعية (غير النفطية) حسب السلعة وبلد المنشأ لسنة 2019**  
**Imports (non oil) by commodity and origin country for the year 2019**

Con. Table (9) - Follow

تابع جدول (9) - يتبع

Commodity	Country	القيمة بالدينار	القيمة بالدولار	الوزن (كغم)	الكمية	بلد المنشأ	الوحدة القياسية	وصف السلعة	HS
		Value(I.D)	Value(\$)	Weight(K.G)	Quantity		Unit		
	India	64,496,810	54,199	50,683		الهند	Kilo		
	Japan	71,517,810	60,099	21,605		اليابان	Kilo		
<b>Total</b>		1,980,069,560	1,663,924	695,893	0			المجموع	
<b>New pneumatic tires , of rubber Of a kind used on construction or industrial handling vehicles and machines and having a rim size not exceeding 61cm</b>	China	469,165,830	394,257	391,597		الصين	Kilo	اطارات خارجية هوائية جديدة من مطاط من الأنواع المستعملة للعربات وآليات الهندسة المدنية والتضيد الصناعي والإطارات الحديدية (جانط) بقطر لا يتجاوز 61 سم	40116200
	Vietnam	146,091,814	122,766	12,500		فيتنام	Kilo		
	North Korea	70,596,750	59,325	59,325		كوريا الشمالية	Kilo		
	India	100,694,230	84,617	84,617		الهند	Kilo		
<b>Total</b>		786,548,624	660,965	548,039	0			المجموع	

**الإستيرادات السلعية (غير النفطية) حسب السلعة وبلد المنشأ لسنة 2019**  
**Imports (non oil) by commodity and origin country for the year 2019**

Con. Table (9) - Follow

تابع جدول (9) - يتبع

Commodity	Country	القيمة بالدينار	القيمة بالدولار	الوزن (كغم)	الكمية	بلد المنشأ	الوحدة القياسية	وصف السلعة	HS
		Value(I.D)	Value(\$)	Weight(K.G)	Quantity		Unit		
New pneumatic tires of rubber Of a kind used on construction or industrial handling vehicles and machines and having a rim size exceeding 61 cm	China	64,300,460	54,034	54,034		الصين	Kilo	اطارات خارجية هوائية جديدة من مطاط من الأنواع المستعملة للعربات وآليات الهندسة المدنية والإطارات الحديدية (جانط) بقطر يتجاوز 61 سم	40116300
<b>Total</b>		64,300,460	54,034	54,034	0			<b>المجموع</b>	
Other of New pneumatic tires ,of rubber having a "herringbone" or similar tread :	China	102,687,490	87,441	87,441		الصين	Kilo	غيرها من اطارات خارجية هوائية جديدة من مطاط، ذات مخالب أو نتوءات بارزة بشكل باشكال مماثلة	40116900
	India	52,947,860	44,494	44,494		الهند	Kilo		
<b>Total</b>		155,635,350	131,935	131,935	0			<b>المجموع</b>	

**الاستيرادات السلعية (غير النفطية) حسب السلعة وبلد المنشأ لسنة 2019**  
**Imports (non oil) by commodity and origin country for the year 2019**

Con. Table (9) - Follow

تابع جدول (9) - يتبع

Commodity	Country	القيمة بالدينار	القيمة بالدولار	الوزن (كغم)	الكمية	بلد المنشأ	الوحدة القياسية	وصف السلعة	HS
		Value(I.D)	Value(\$)	Weight(K.G)	Quantity		Unit		
New pneumatic tires of rubber Of a kind used on agricultural or forestry vehicles and machines	China	89,226,200	74,980	73,820		الصين	Kilo	اطارات خارجية هوائية جديدة من مطاط من الأنواع المستعملة للعربات والآليات الزراعية والحرجية	40119200
	India	154,914,200	130,180	130,180		الهند	Kilo		
<b>Total</b>		244,140,400	205,160	204,000	0			المجموع	
New pneumatic tires of rubber Of a kind used on construction or industrial handling vehicles and machines and having a rim size not exceeding 61 cm	China	2,923,032,700	2,456,330	1,556,354		الصين	Kilo	اطارات خارجية هوائية جديدة من مطاط من الأنواع المستعملة للعربات والآليات الهندسية المدنية الانشائية والمناوله الصناعيه بقطر لا يتجاوز 61 سم	40119300
	South Korea	98,492,016	82,766	87,542		كوريا الجنوبية	Kilo		
	Sri Lanka	16,469,600	13,840	11,505		سرى لانكا	Kilo		
	Iran	24,757,950	20,805	14,761		ايران	Kilo		
	India	293,005,370	246,223	220,135		الهند	Kilo		
<b>Total</b>		3,355,757,636	2,819,964	1,890,297	0			المجموع	

**الاستيرادات السلعية (غير النفطية) حسب السلعة وبلد المنشأ لسنة 2019**  
**Imports (non oil) by commodity and origin country for the year 2019**

Con. Table (9) - Follow

تابع جدول (9) - يتبع

Commodity	Country	القيمة بالدينار	القيمة بالدولار	الوزن (كغم)	الكمية	بلد المنشأ	الوحدة القياسية	وصف السلعة	HS
		Value(I.D)	Value(\$)	Weight(K.G)	Quantity		Unit		
Other of New pneumatic tyres, of rubber	China	260,455,300	218,870	218,870		الصين	Kilo	غيرها من إطارات خارجية هوائية جديدة من مطاط	40119900
<b>Total</b>		260,455,300	218,870	218,870	0			المجموع	
Retreaded or used pneumatic tyres of rubberOf a kind used on motor cars (including station wagons and racing cars)	Syria	965,250,000	825,000	20,000		الجمهورية العربية السورية	Kilo	اطارات خارجية مجددة ملبسة من الأنواع المستعملة للسيارات السياحية (بما فيها سيارات الستايشن وسيارات السباق)	40121100
	Jordan	17,850,000	15,000	10,563		المملكة الاردنية الهاشمية	Kilo		
	Kuwait	67,906,160	57,064	68,477		الكويت	Kilo		
	Saudi Arabia	5,652,500	4,750	534		المملكة العربية السعودية	Kilo		
	United Arab Em	307,053,320	258,028	26,063		الإمارات العربية المتحدة	Kilo		
	United Kingdom	36,354,500	30,550	2,135		المملكة المتحدة	Kilo		
	France	19,873,000	16,700	16,700		فرنسا	Kilo		
	Sweden	5,412,120	4,548	512		السويد	Kilo		
	Germany	16,660,000	14,000	14,000		المانيا	Kilo		
	Spain	255,770,270	214,933	100,403		اسبانيا	Kilo		
	Greece	29,750,000	25,000	4,000		اليونان	Kilo		
	European Union	579,025,440	486,576	114,237		الاتحاد الاوربي	Kilo		

الاستيرادات السلعية (غير النفطية) حسب السلعة وبلد المنشأ لسنة 2019

Imports (non oil) by commodity and origin country for the year 2019

Con. Table (9) - Follow

تابع جدول (9) - يتبع

Commodity	Country	القيمة بالدينار	القيمة بالدولار	الوزن (كغم)	الكمية	بلد المنشأ	الوحدة القياسية	وصف السلعة	HS
		Value(I.D)	Value(\$)	Weight(K.G)	Quantity		Unit		
	China	152,683,846,416	129,145,683	35,754,793		الصين	Kilo		
	Vietnam	218,807,680	183,872	29,270		فيتنام	Kilo		
	North Korea	18,593,750	15,625	15,625		كوريا الشمالية	Kilo		
	South Korea	70,312,235,994	59,645,372	4,168,386		كوريا الجنوبية	Kilo		
	Sri Lanka	50,500,030	42,437	23,689		سرى لانكا	Kilo		
	Turkey	1,570,485,360	1,340,744	168,211		تركيا	Kilo		
	Iran	12,250,739,550	10,463,485	1,122,685		ايران	Kilo		
	India	2,573,180,470	2,164,705	703,312		الهند	Kilo		
	Indonesia	1,287,569,290	1,081,991	925,740		اندونيسيا	Kilo		
	Japan	535,165,610	449,719	188,119		اليابان	Kilo		
	Malaysia	219,014,740	184,046	43,524		ماليزيا	Kilo		
	Thailand	768,591,250	645,875	149,098		تايلند	Kilo		
	Kazakhstan	5,872,614,170	4,990,243	752,240		كازخستان	Kilo		
	United States of America	4,236,551,060	3,601,764	266,131		الولايات المتحدة الامريكية	Kilo		
<b>Total</b>		<b>254,904,452,680</b>	<b>215,907,710</b>	<b>44,688,447</b>	<b>0</b>			<b>المجموع</b>	
<b>Retreaded or used pneumatic tyres of rubber Of a kind used on aircraft</b>	United Kingdom	56,834,400	47,760	3,215		المملكة المتحدة	Kilo	اطارات خارجية مجددة ملبسة من مطاط من الأنواع المستعملة للعربات الجوية في الطائرات	<b>40121300</b>
	France	28,899,150	24,285	24,285		فرنسا	Kilo		
	Switzerland	32,779,740	27,546	2,495		سويسرا	Kilo		
	Netherlands	479,224,900	402,710	39,546		هولندا	Kilo		
	Thailand	13,869,450	11,655	216		تايلند	Kilo		
<b>Total</b>		<b>611,607,640</b>	<b>513,956</b>	<b>69,757</b>	<b>0</b>			<b>المجموع</b>	



**الاستيرادات السلعية (غير النفطية) حسب السلعة وبلد المنشأ لسنة 2019**  
**Imports (non oil) by commodity and origin country for the year 2019**

Con. Table (9) - Follow

تابع جدول (9) - يتبع

Commodity	Country	القيمة بالدينار	القيمة بالدولار	الوزن (كغم)	الكمية	بلد المنشأ	الوحدة القياسية	وصف السلعة	HS
		Value(I.D)	Value(\$)	Weight(K.G)	Quantity		Unit		
Other solid or cushion tyres, tyre treads and tyre flaps, of rubber.	Malaysia	2,142,000	1,800	3,000		ماليزيا	Kilo	غيرها ؛ إطارات مصمتة (ملاى) وجوفاء (نصف مصمتة)، أشرطة للإطارات وبطانات أنابيب (فلايس)، من مطاط	40129000
<b>Total</b>		2,142,000	1,800	3,000	0			المجموع	
Inner tubes, of rubber.Of a kind used on bicycles	China	176,611,470	148,413	27,050		الصين	Kilo	انابيب داخلية هوائية من مطاط من الأنواع المستعملة للدراجات العادية	40132000
	Taiwan (Formosa)	13,236,370	11,123	2,000		تايوان (فرموزا)	Kilo		
	Iran	5,652,500	4,750	5,000		ايران	Kilo		
	India	7,617,190	6,401	1,000		الهند	Kilo		
	Malaysia	14,337,120	12,048	5,000		ماليزيا	Kilo		
<b>Total</b>		217,454,650	182,735	40,050	0			المجموع	
Water skins, ice sacks, enemas, and the like of rubber	Switzerland	194,926,760	163,804	10,000		سويسرا	Kilo	قرب مياة واكياس ثلج ومحافن صحية واكياس لتعبئة الماء الساخن وقطارات ومقابض قطارات واغطية واقية للاصابع واكياس لتعبئة الاوكسجين	40149010
	China	2,171,475,110	1,824,769	51,550		الصين	Kilo		
<b>Total</b>		2,366,401,870	1,988,573	61,550	0			المجموع	
Teats of rubber	Syria	8,263,360	6,944	10,430		الجمهورية العربية السورية	Kilo	مصاصات اطفال	40149020
	Jordan	16,065,000	13,500	13,500		المملكة الاردنية الهاشمية	Kilo		
	Kuwait	594,750,100	499,790	404,000		الكويت	Kilo		

**الاستيرادات السلعية (غير النفطية) حسب السلعة وبلد المنشأ لسنة 2019**  
**Imports (non oil) by commodity and origin country for the year 2019**

Con. Table (9) - Follow

تابع جدول (9) - يتبع

Commodity	Country	القيمة بالدينار	القيمة بالدولار	الوزن (كغم)	الكمية	بلد المنشأ	الوحدة القياسية	وصف السلعة	HS
		Value(I.D)	Value(\$)	Weight(K.G)	Quantity		Unit		
	Saudi Arabia	87,106,810	73,199	73,105		المملكة العربية السعودية	Kilo		
	Egypt	11,781,000	9,900	5,000		جمهورية مصر العربية	Kilo		
	Spain	96,735,100	81,290	65,000		اسبانيا	Kilo		
	China	10,422,020	8,758	3,600		الصين	Kilo		
	Iran	5,950,000	5,000	5,000		ايران	Kilo		
<b>Total</b>		<b>831,073,390</b>	<b>698,381</b>	<b>579,635</b>	<b>0</b>			<b>المجموع</b>	
<b>Other of Hygienic or pharmaceutical articles (including teats), of vulcanised rubber other than hard rubber, with or without fittings of hard rubber.</b>									
	European Union	11,732,210	9,859	6,000		الاتحاد الاوربي	Kilo	غيرها من اصناف للاستعمال الصحي والصيدلي (بما في ذلك رضاعات الأطفال)، من مطاط ميركن غير مقسى وإن تضمنت أجزاء من مطاط مقسى.	<b>40149090</b>
	China	215,273,380	180,902	176,999		الصين	Kilo		
<b>Total</b>		<b>227,005,590</b>	<b>190,761</b>	<b>182,999</b>	<b>0</b>			<b>المجموع</b>	
<b>Surgical of vulcanised rubber other than hard rubber.</b>									
	China	678,310,710	570,009	18,900		الصين	Kilo	قفازات للجراحة	<b>40151100</b>
<b>Total</b>		<b>678,310,710</b>	<b>570,009</b>	<b>18,900</b>	<b>0</b>			<b>المجموع</b>	

**الاستيرادات السلعية (غير النفطية) حسب السلعة وبلد المنشأ لسنة 2019**  
**Imports (non oil) by commodity and origin country for the year 2019**

Con. Table (9) - Follow

تابع جدول (9) - يتبع

Commodity	Country	القيمة بالدينار	القيمة بالدولار	الوزن (كغم)	الكمية	بلد المنشأ	الوحدة القياسية	وصف السلعة	HS
		Value(I.D)	Value(\$)	Weight(K.G)	Quantity		Unit		
Gloves for fire extinguishing of vulcanised rubber other than hard rubber.	China	17,421,776,500	14,641,294	1,173,600		الصين	Kilo	قفازات لاطفاء الحرائق	40151910
	Pakistan	14,050,330	11,807	183		باكستان	Kilo		
	United States of America	15,148,700	12,730	263		الولايات المتحدة الأمريكية	Kilo		
<b>Total</b>		<b>17,450,975,530</b>	<b>14,665,831</b>	<b>1,174,046</b>	<b>0</b>			<b>المجموع</b>	
Gloves for other uses of vulcanised rubber other than hard rubber.	China	80,652,250	67,775	45,183		الصين	Kilo	قفازات لاستعمالات اخر عادية	40151990
	India	36,553,230	30,717	5,000		الهند	Kilo		
	Pakistan	26,896,380	22,602	3,070		باكستان	Kilo		
	<b>Total</b>		<b>144,101,860</b>	<b>121,094</b>	<b>53,253</b>	<b>0</b>			<b>المجموع</b>
For divers and firemen of vulcanised rubber other than hard rubber.	Austria	402,398,679	338,150	2,557		النمسا	Kilo	البسة للغواصين ورجال اطفاء الحرائق	40159010
<b>Total</b>		<b>402,398,679</b>	<b>338,150</b>	<b>2,557</b>	<b>0</b>			<b>المجموع</b>	

**الاستيرادات السلعية (غير النفطية) حسب السلعة وبلد المنشأ لسنة 2019**  
**Imports (non oil) by commodity and origin country for the year 2019**

Con. Table (9) - Follow

تابع جدول (9) - يتبع

Commodity	Country	القيمة بالدينار	القيمة بالدولار	الوزن (كغم)	الكمية	بلد المنشأ	الوحدة القياسية	وصف السلعة	HS
		Value(I.D)	Value(\$)	Weight(K.G)	Quantity		Unit		
Coats, overcoats, baby clothes and the like of Articles of apparel and clothing accessories , of vulcanised rubber other than hard rubber.	China	122,445,050	102,895	128,711		الصين	Kilo	اردية معاطف مآزر مشدات مرايل سراويل اطفال ومايماتلها من اصناف البسة ولوازمها	40159040
<b>Total</b>		122,445,050	102,895	128,711	0			المجموع	
Other of Articles of apparel and clothing accessories , for all purposes, of vulcanised rubber other than hard rubber.	South Korea	2,675,120	2,248	562		كوريا الجنوبية	Kilo	غيرها من اصناف البسة ولوازمها من مطاط مبركن غير مقسى، لجميع الأغراض	40159090
<b>Total</b>		2,675,120	2,248	562	0			المجموع	
articles of vulcanised rubber --Floor coverings and mats	United Arab Em	5,533,500	4,650	5,000		الامارات العربية المتحدة	Kilo	أغطية أرضيات وبسط من مصنوعات اخر من مطاط غير مقسى	40169100

**الاستيرادات السلعية (غير النفطية) حسب السلعة وبلد المنشأ لسنة 2019**  
**Imports (non oil) by commodity and origin country for the year 2019**

Con. Table (9) - Follow

تابع جدول (9) - يتبع

Commodity	Country	القيمة بالدينار	القيمة بالدولار	الوزن (كغم)	الكمية	بلد المنشأ	الوحدة القياسية	وصف السلعة	HS
		Value(I.D)	Value(\$)	Weight(K.G)	Quantity		Unit		
	China	3,147,328,310	2,644,969	2,605,449		الصين	Kilo		
	Iran	389,278,750	327,125	197,375		ايران	Kilo		
<b>Total</b>		<b>3,542,140,560</b>	<b>2,976,744</b>	<b>2,807,824</b>	<b>0</b>			<b>المجموع</b>	
<b>Gaskets, washers and other seals of vulcanised rubber</b>	Saudi Arabia	11,900,000	10,000	10,000		المملكة العربية السعودية	Kilo	حلقات وفواصل من مطاط غير مقسى	<b>40169300</b>
	Thailand	65,295,300	54,870	54,870		تايلند	Kilo		
<b>Total</b>		<b>77,195,300</b>	<b>64,870</b>	<b>64,870</b>	<b>0</b>			<b>المجموع</b>	
<b>Adhesive plasters for repairing tires and tubes of vulcanised rubber</b>	China	1,240,406,020	1,042,358	1,103,358		الصين	Kilo	مصنوعات من مطاط غير مقسى لصقات معدة لاصلاح الاطواق والاطارات والانابيب الهوائية	<b>40169910</b>
<b>Total</b>		<b>1,240,406,020</b>	<b>1,042,358</b>	<b>1,103,358</b>	<b>0</b>			<b>المجموع</b>	
<b>Other articles of vulcanized rubber</b>	China	87,813,670	73,793	2,800		الصين	Kilo	غيرها من مصنوعات أخرى من مطاط مبركن غير مقسى	<b>40169990</b>
	Malaysia	23,210,950	19,505	2,000		ماليزيا	Kilo		
<b>Total</b>		<b>111,024,620</b>	<b>93,298</b>	<b>4,800</b>	<b>0</b>			<b>المجموع</b>	
<b>Powder, waste and scraps of hard rubber</b>	Iran	13,759,970	11,563	81,070		ايران	Kilo	مطاط مقسى (إيبونيت، مثلاً) من جميع الأشكال بما في ذلك مساحيق ونفايا وفضلات	<b>40170010</b>
<b>Total</b>		<b>13,759,970</b>	<b>11,563</b>	<b>81,070</b>	<b>0</b>			<b>المجموع</b>	

**الاستيرادات السلعية (غير النفطية) حسب السلعة وبلد المنشأ لسنة 2019**  
**Imports (non oil) by commodity and origin country for the year 2019**

Con. Table (9) - Follow

تابع جدول (9) - يتبع

Commodity	Country	القيمة بالدينار	القيمة بالدولار	الوزن (كغم)	الكمية	بلد المنشأ	الوحدة القياسية	وصف السلعة	HS
		Value(I.D)	Value(\$)	Weight(K.G)	Quantity		Unit		
healthy items for bathrooms and Maimathlhamn articles of hard rubber	Jordan	215,387,620	180,998	264,000		المملكة الاردنية الهاشمية	Kilo	اصناف صحية للحمامات ومايماثلها من مصنوعات من مطاط مقسى	40170030
	Saudi Arabia	22,848,000	19,200	66,000		المملكة العربية السعودية	Kilo		
	United Arab Em	15,184,400	12,760	22,000		الامارات العربية المتحدة	Kilo		
	Egypt	15,184,400	12,760	22,000		جمهورية مصر العربية	Kilo		
	China	269,696,840	226,636	588,470		الصين	Kilo		
	Turkey	184,271,500	154,850	169,880		تركيا	Kilo		
	Iran	2,255,650,580	1,908,512	3,673,000		ايران	Kilo		
	India	93,487,590	78,561	181,000		الهند	Kilo		
<b>Total</b>		<b>3,071,710,930</b>	<b>2,594,277</b>	<b>4,986,350</b>	<b>0</b>			<b>المجموع</b>	
Stoppers bottles of hard rubber	Netherlands	63,615,020	53,458	50,000		هولندا	Kilo	سدادات قوارير من مطاط مقسى	40170050
	China	1,190,000	1,000	2,000		الصين	Kilo		
	United States	4,626,720	3,888	2,000		الولايات المتحدة الامريكية	Kilo		
<b>Total</b>		<b>69,431,740</b>	<b>58,346</b>	<b>54,000</b>	<b>0</b>			<b>المجموع</b>	
Washers and gaskets of hard noncellular rubber	Saudi Arabia	31,872,960	26,784	26,784		المملكة العربية السعودية	Kilo	حلقات وفواصل من مطاط مبركن غير مقسى	40170060

**الاستيرادات السلعية (غير النفطية) حسب السلعة وبلد المنشأ لسنة 2019**  
**Imports (non oil) by commodity and origin country for the year 2019**

Con. Table (9) - Follow

تابع جدول (9) - يتبع

Commodity	Country	القيمة بالدينار	القيمة بالدولار	الوزن (كغم)	الكمية	بلد المنشأ	الوحدة القياسية	وصف السلعة	HS
		Value(I.D)	Value(\$)	Weight(K.G)	Quantity		Unit		
<b>Total</b>		31,872,960	26,784	26,784	0			المجموع	
<b>Total chapter</b>		<b>388,912,670,617</b>	<b>329,222,692</b>	<b>107,346,772</b>	<b>0</b>			مجموع الفصل	
<b>Raw hides and skins (other than furskins) and leather.</b>								صلال جلود خام ( عدا جلود الفراء) وجلود مديبوغة	<b>41</b>
<b>Whole hides and skins, of a weight exceeding 16 kg</b>	China	4,936,230	4,219	12,000		الصين	Kilo	صلال وجلود خامية كاملة يتجاوز وزن الجلد الواحد منها 16 كغ	<b>41015000</b>
<b>Total</b>		4,936,230	4,219	12,000	0			المجموع	
<b>Chamois (including combination chamois) leather</b>	China	28,345,800	23,820	1,911		الصين	Kilo	جلود مطرأة من النوع المعروف بالشاموا (بما في ذلك لجلود البيضاء الشبيهة بها	<b>41141000</b>
<b>Total</b>		28,345,800	23,820	1,911	0			المجموع	
<b>Total chapter</b>		<b>33,282,030</b>	<b>28,039</b>	<b>13,911</b>	<b>0</b>			مجموع الفصل	

الاستيرادات السلعية (غير النفطية) حسب السلعة وبلد المنشأ لسنة 2019  
Imports (non oil) by commodity and origin country for the year 2019

Con. Table (9) - Follow

تابع جدول (9) - يتبع

Commodity	Country	القيمة بالدينار	القيمة بالدولار	الوزن (كغم)	الكمية	بلد المنشأ	الوحدة القياسية	وصف السلعة	HS
		Value(I.D)	Value(\$)	Weight(K.G)	Quantity		Unit		
Articles of leather; saddlery and harness; travel goods, handbags and similar containers; articles of animal gut (other than silk-worm gut).								مصنوعات من جلد؛ أصناف عدة الحيوانات والسراجه؛ لوازم السفر، حقائب يدوية وأوعية مماثلة؛ مصنوعات من مصارين الحيوانات	42
Leather trunks and suitcases With outer surface of leather, of composition leather or of patent leather	European Union	11,900,000	10,000	2,745	549	الاتحاد الاوربي	NO.	صناديق وحقائب امتعة بسطح خارجي من جلد طبيعي أو من جلد مجدد أو من جلد ملمع	42021110
	China	278,204,940	233,828	72,482	38,822	الصين	NO.		
	Iran	7,214,970	6,063	3,465	866	ايران	NO.		
	United States of America	8,330,000	7,000	7,000	415	الولايات المتحدة الامريكية	NO.		
<b>Total</b>		<b>305,649,910</b>	<b>256,891</b>	<b>85,692</b>	<b>40,652</b>			<b>المجموع</b>	



**الاستيرادات السلعية (غير النفطية) حسب السلعة وبلد المنشأ لسنة 2019**  
**Imports (non oil) by commodity and origin country for the year 2019**

Con. Table (9) - Follow

تابع جدول (9) - يتبع

Commodity	Country	القيمة بالدينار	القيمة بالدولار	الوزن (كغم)	الكمية	بلد المنشأ	الوحدة القياسية	وصف السلعة	HS
		Value(I.D)	Value(\$)	Weight(K.G)	Quantity		Unit		
Leather briefcases outer surface of leather, of composition leather or of patent leather	Syria	329,940	282	1,875	141	الجمهورية العربية السورية	NO.	حقائب يد (بريف كيس) بسطح خارجي من جلد طبيعي أو من جلد مجدد أو من جلد ملمع	42021120
	European Union	80,847,000	69,100	6,500	12,000	الاتحاد الاوربي	NO.		
	China	1,295,165,750	1,089,897	462,725	183,918	الصين	NO.		
	South Korea	5,009,900	4,210	5,052	2,105	كوريا الجنوبية	NO.		
	Iran	16,207,800	13,620	4,540	5,810	ايران	NO.		
	Kazakhstan	36,795,330	31,449	21,000	6,918	كازخستان	NO.		
<b>Total</b>		<b>1,434,355,720</b>	<b>1,208,558</b>	<b>501,692</b>	<b>210,892</b>			<b>المجموع</b>	
Leather school satchels outer surface of leather, of composition leather or of patent leather	Turkey	204,007,650	171,435	85,054	95,000	تركيا	NO.	حقائب مدرسية بسطح خارجي من جلد طبيعي أو من جلد مجدد أو من جلد ملمع	42021130
	<b>Total</b>	<b>204,007,650</b>	<b>171,435</b>	<b>85,054</b>	<b>95,000</b>			<b>المجموع</b>	

**الاستيرادات السلعية (غير النفطية) حسب السلعة وبلد المنشأ لسنة 2019**  
**Imports (non oil) by commodity and origin country for the year 2019**

Con. Table (9) - Follow

تابع جدول (9) - يتبع

Commodity	Country	القيمة بالدينار	القيمة بالدولار	الوزن (كغم)	الكمية	بلد المنشأ	الوحدة القياسية	وصف السلعة	HS
		Value(I.D)	Value(\$)	Weight(K.G)	Quantity		Unit		
Other of trunks, suitcases, vanitycases, executivecases, briefcases, school satchels and similar containers outer surface of leather, of composition leather or of patent leather	Kuwait	55,930,000	47,000	186,667	1,642	الكويت	NO.	غيرها من صناديق الأمتعة وحقائب السفر والأمتعة، بما فيها حقائب أدوات التجميل، وحقائب إدارية وحقائب يد للأوراق والمستندات وحقائب مدرسية وأوعية وأغلفة مماثلة	42021190
	China	506,204,580	425,382	552,884	173,487	الصين	NO.		
	Iran	5,355,000	4,500	1,500	1,200	ايران	NO.		
<b>Total</b>		<b>567,489,580</b>	<b>476,882</b>	<b>741,051</b>	<b>176,329</b>			<b>المجموع</b>	
trunks and suitcases outer surface ofTextile or plastic	European Union	98,175,000	82,500	82,500	2,299	الاتحاد الاوربي	NO.	صناديق وحقائب امتعة بسطح خارجي من لدائن أو من مواد نسجية	42021210
	Russian Federation	21,443,800	18,020	12,376	500	روسيا الاتحادية	NO.		
	China	850,647,360	715,132	223,895	41,109	الصين	NO.		
	South Korea	15,470,000	13,000	1,000	2,000	كوريا الجنوبية	NO.		
	Iran	64,914,500	54,550	39,375	6,490	ايران	NO.		

**الاستيرادات السلعية (غير النفطية) حسب السلعة وبلد المنشأ لسنة 2019**  
**Imports (non oil) by commodity and origin country for the year 2019**

Con. Table (9) - Follow

تابع جدول (9) - يتبع

Commodity	Country	القيمة بالدينار	القيمة بالدولار	الوزن (كغم)	الكمية	بلد المنشأ	الوحدة القياسية	وصف السلعة	HS
		Value(I.D)	Value(\$)	Weight(K.G)	Quantity		Unit		
	Malaysia	8,687,000	7,300	500	250	ماليزيا	NO.		
<b>Total</b>		1,059,337,660	890,502	359,646	52,648			المجموع	
briefcases outer surface of Textile or plastic	China	67,067,210	56,359	1,000	2,000	الصين	NO.	حقائب يد (بريف كيس) (بسطح خارجي من لدائن أو من مواد نسجية	42021220
<b>Total</b>		67,067,210	56,359	1,000	2,000			المجموع	
school satchels outer surface Textile or plastic	China	3,478,174,840	2,922,836	1,003,061		الصين	Kilo	حقائب مدرسية بسطح خارجي من لدائن أو من مواد نسجية	42021230
<b>Total</b>		3,478,174,840	2,922,836	1,003,061	0			المجموع	
Other cases and trunks	China	80,286,920	67,468	66,100		الصين	Kilo	غيرها من صناديق أو حقائب	42021990
<b>Total</b>		80,286,920	67,468	66,100	0			المجموع	

**الاستيرادات السلعية (غير النفطية) حسب السلعة وبلد المنشأ لسنة 2019**  
**Imports (non oil) by commodity and origin country for the year 2019**

Con. Table (9) - Follow

تابع جدول (9) - يتبع

Commodity	Country	القيمة بالدينار	القيمة بالدولار	الوزن (كغم)	الكمية	بلد المنشأ	الوحدة القياسية	وصف السلعة	HS
		Value(I.D)	Value(\$)	Weight(K.G)	Quantity		Unit		
Handbags, whether or not with shoulder strap, including those without handle outer surface of leather, of composition leather or of patent leather	Syria	16,035,250	13,475	8,330		الجمهورية العربية السورية	Kilo	حقائب يدوية وان كانت بحمالات للكتف بما في ذلك الحقائب دون مقبض بسطح خارجي من جلد طبيعي أو من جلد مجدد أو من جلد ملمع	42022100
	Kuwait	23,800,000	20,000	12,880		الكويت	Kilo		
	United Arab Em	860,370	723	466		الإمارات العربية المتحدة	Kilo		
	China	1,850,885,890	1,556,111	763,560		الصين	Kilo		
	North Korea	12,078,500	10,150	6,536		كوريا الشمالية	Kilo		
	Iran	45,830,400	39,020	19,400		إيران	Kilo		
	Canada	3,808,000	3,200	2,061		كندا	Kilo		
	<b>Total</b>		<b>1,953,298,410</b>	<b>1,642,679</b>	<b>813,233</b>	<b>0</b>			<b>المجموع</b>

**الإستيرادات السلعية (غير النفطية) حسب السلعة وبلد المنشأ لسنة 2019**  
**Imports (non oil) by commodity and origin country for the year 2019**

Con. Table (9) - Follow

تابع جدول (9) - يتبع

Commodity	Country	القيمة بالدينار	القيمة بالدولار	الوزن (كغم)	الكمية	بلد المنشأ	الوحدة القياسية	وصف السلعة	HS
		Value(I.D)	Value(\$)	Weight(K.G)	Quantity		Unit		
Handbags, whether or not with shoulder strap, including those without handle With outer surface of plastic sheeting or of textile materials	China	128,038,050	107,595	103,645		الصين	Kilo	حقائب يدوية وان كانت بحمالات للكتف بما في ذلك الحقائب دون مقبض بسطح خارجي من صفائح لدائن او مواد نسيجية	42022200
<b>Total</b>		128,038,050	107,595	103,645	0			المجموع	
Other of Handbags, whether or not with shoulder strap, including those without handle	China	79,458,680	66,772	42,000		الصين	Kilo	غيرها من حقائب يدوية، وإن كانت بحمالات للكتف بما في ذلك الحقائب دون مقبض	42022900
<b>Total</b>		79,458,680	66,772	42,000	0			المجموع	

**الاستيرادات السلعية (غير النفطية) حسب السلعة وبلد المنشأ لسنة 2019**  
**Imports (non oil) by commodity and origin country for the year 2019**

Con. Table (9) - Follow

تابع جدول (9) - يتبع

Commodity	Country	القيمة بالدينار	القيمة بالدولار	الوزن (كغم)	الكمية	بلد المنشأ	الوحدة القياسية	وصف السلعة	HS
		Value(I.D)	Value(\$)	Weight(K.G)	Quantity		Unit		
Handbags With outer surface of plastic sheeting or of textile materials	China	11,504,920	9,668	7,000		الصين	Kilo	غيرها من صناديق الأمثلة وحقائب السفر والأمثلة بما فيها حقائب أدوات التجميل، وحقائب إدارية وحقائب يد للأوراق والمستندات وحقائب مدرسية وأوعية وأغلفة مماثلة وحقائب يدوية وإن كانت بحمولات للكف واصناف من النوع الذي يحمل عادة في الجيب أو في حقائب يدوية سطح	42029200
<b>Total</b>		11,504,920	9,668	7,000	0			المجموع	

الاستيرادات السلعية (غير النفطية) حسب السلعة وبلد المنشأ لسنة 2019  
Imports (non oil) by commodity and origin country for the year 2019

Con. Table (9) - Follow

تابع جدول (9) - يتبع

Commodity	Country	القيمة بالدينار	القيمة بالدولار	الوزن (كغم)	الكمية	بلد المنشأ	الوحدة القياسية	وصف السلعة	HS
		Value(I.D)	Value(\$)	Weight(K.G)	Quantity		Unit		
Other of Trunks, suitcases, vanitycases, executivecases, briefcases, school satchels, spectacle cases, binocular cases, camera cases, musical instrument cases, gun cases, holsters and similar containers; travellingbags, insulated food or beverages bags,	China	93,293,620	78,398	30,673		الصين	Kilo	صناديق اخرى للأمتعة، وحقائب السفر والأمتعة بما فيها حقائب أدوات التجميل، وحقائب إدارية وحقائب يد للأوراق والمستندات وحقائب مدرسية ومحافظ نظارات ومحافظ مناظير وأغلفة آلات تصوير وأغلفة آلات موسيقية ومحافظ بنادق وأجرية مسدسات وأوعية وأغلفة مماثلة؛ أكياس سفر	42029900
	South Korea	243,741,750	204,825	132,000		كوريا الجنوبية	Kilo		
<b>Total</b>		<b>337,035,370</b>	<b>283,223</b>	<b>162,673</b>	<b>0</b>			<b>المجموع</b>	

**الاستيرادات السلعية (غير النفطية) حسب السلعة وبلد المنشأ لسنة 2019**  
**Imports (non oil) by commodity and origin country for the year 2019**

Con. Table (9) - Follow

تابع جدول (9) - يتبع

Commodity	Country	القيمة بالدينار	القيمة بالدولار	الوزن (كغم)	الكمية	بلد المنشأ	الوحدة القياسية	وصف السلعة	HS
		Value(I.D)	Value(\$)	Weight(K.G)	Quantity		Unit		
Covers of puff seats, unstuffed of leather or of composition leather.	China	158,704,350	133,365	39,343		الصين	Kilo	اغلفة المقاعد البوف غير المحشوة من جلد طبيعي او مجدد	42050020
	Iran	56,959,350	47,865	49,500		ايران	Kilo		
	India	8,181,250	6,875	6,875		الهند	Kilo		
<b>Total</b>		<b>223,844,950</b>	<b>188,105</b>	<b>95,718</b>	<b>0</b>			<b>المجموع</b>	
<b>Total chapter</b>		<b>9,929,549,870</b>	<b>8,348,973</b>	<b>4,067,565</b>	<b>577,521</b>			<b>مجموع الفصل</b>	
Wood and articles of wood; wood charcoal.								خشب ومصنوعاته :فحم خشبي	44
Wood in chips and fragments of the family of conifers	China	8,177,680	6,872	700		الصين	Kilo	خشب بشكل رقائق أو شظايا من عائلة المخروطيات الصنوبريات	44012100
<b>Total</b>		<b>8,177,680</b>	<b>6,872</b>	<b>700</b>	<b>0</b>			<b>المجموع</b>	
WOOD CHARCOAL ( INCLUDING SHELL OR NUT CHARCOAL ), WHETHER OR NOT AGGLOMERATED .	Jordan	43,085,140	36,206	77,500		المملكة الاردنية الهاشمية	Kilo	فحم خشبي (بما في ذلك الفحم القشور والنوى وإن كان مكتلاً	44020000



الاستيرادات السلعية (غير النفطية) حسب السلعة وبلد المنشأ لسنة 2019  
Imports (non oil) by commodity and origin country for the year 2019

Con. Table (9) - Follow

تابع جدول (9) - يتبع

Commodity	Country	القيمة بالدينار	القيمة بالدولار	الوزن (كغم)	الكمية	بلد المنشأ	الوحدة القياسية	وصف السلعة	HS
		Value(I.D)	Value(\$)	Weight(K.G)	Quantity		Unit		
	Kuwait	18,296,250	15,375	38,438		الكويت	Kilo		
	Saudi Arabia	17,078,880	14,352	35,880		المملكة العربية السعودية	Kilo		
	United Arab Em	9,044,000	7,600	10,133		الإمارات العربية المتحدة	Kilo		
	Egypt	4,326,687,680	3,635,872	8,450,271		جمهورية مصر العربية	Kilo		
	Spain	8,330,000	7,000	9,333		اسبانيا	Kilo		
	European Unio	50,171,590	42,161	92,706		الاتحاد الاوربي	Kilo		
	China	2,678,142,600	2,250,540	6,168,304		الصين	Kilo		
	Vietnam	921,663,330	774,507	1,246,943		فيتنام	Kilo		
	South Korea	4,284,000	3,600	7,858		كوريا الجنوبية	Kilo		
	Turkey	15,634,220	13,138	17,517		تركيا	Kilo		
	Iran	696,692,880	594,952	97,865		ايران	Kilo		
	India	2,470,572,750	2,109,725	2,824,817		الهند	Kilo		
	Indonesia	12,616,579,480	10,620,648	15,869,149		اندونيسيا	Kilo		
	Malaysia	40,022,000	33,800	72,833		ماليزيا	Kilo		
	Thailand	13,470,800	11,320	21,720		تايلند	Kilo		
	Naeger	20,491,800	17,220	43,050		النايجر	Kilo		
	Nigeria	29,669,080	24,932	62,330		نايجيريا	Kilo		
	South Africa	26,180,000	22,000	48,750		جنوب افريقيا	Kilo		
	Argentina	5,355,000	4,500	11,250		الارجنتين	Kilo		
	Uruguay	57,091,440	47,976	23,275		اوروغواى	Kilo		
<b>Total</b>		<b>24,068,542,920</b>	<b>20,287,424</b>	<b>35,229,922</b>	<b>0</b>			<b>المجموع</b>	
<b>Wood in the roughTelepho ne poles treated with preservatives</b>	Russian Feder	604,023,770	507,583	1,945,751	9,691	روسيا الاتحادية	Cubic meter (m3)	خشب خام بشكل اعمدة معالج بالدهان أو بالكربوزوت أو بوسائل حفظ أخرى	<b>44031010</b>

الاستيرادات السلعية (غير النفطية) حسب السلعة وبلد المنشأ لسنة 2019

Imports (non oil) by commodity and origin country for the year 2019

Con. Table (9) - Follow

تابع جدول (9) - يتبع

Commodity	Country	القيمة بالدينار	القيمة بالدولار	الوزن (كغم)	الكمية	بلد المنشأ	الوحدة القياسية	وصف السلعة	HS
		Value(I.D)	Value(\$)	Weight(K.G)	Quantity		Unit		
	China	483,949,200	406,680	323,790	1,027	الصين	Cubic meter (m3)		
	Iran	295,267,560	248,124	377,441	277,813	ايران	Cubic meter (m3)		
	Malaysia	56,709,450	47,655	131,417	631	ماليزيا	Cubic meter (m3)		
	Other African c	125,664,000	105,600	84,076	267	دول افريقية اخرى	Cubic meter (m3)		
	Guyana	124,950,000	105,000	36,000	1,400	غايانا	Cubic meter (m3)		
<b>Total</b>		<b>1,690,563,980</b>	<b>1,420,642</b>	<b>2,898,475</b>	<b>290,829</b>			<b>المجموع</b>	
<b>Other wood treated with preservatives</b>	United Arab Em	17,241,315	14,489	28,977	28,977	الامارات العربية المتحدة	Cubic meter (m3)	غيرها من خشب خام معالج بالدهان أو بالكربوزوت أو بعوامل حفظ أخرى	<b>44031090</b>
	Egypt	10,710,000	9,000	9,000	9,000	جمهورية مصر العربية	Cubic meter (m3)		
	Sweden	23,800,000	20,000	40,000	40,000	السويد	Cubic meter (m3)		
	Germany	24,079,650	20,235	138,000	138,000	المانيا	Cubic meter (m3)		
	European Unio	206,465,000	173,500	362,807	362,807	الاتحاد الاوربي	Cubic meter (m3)		
	Romania	110,301,100	92,690	135,730	135,730	رومانيا	Cubic meter (m3)		
	Russian Feder	285,464,340	239,886	409,800	409,800	روسيا الاتحادية	Cubic meter (m3)		
	China	980,872,970	824,263	1,132,406	1,132,406	الصين	Cubic meter (m3)		
	Iran	477,065,050	400,895	520,600	520,600	ايران	Cubic meter (m3)		
	India	9,520,000	8,000	7,630	7,630	الهند	Cubic meter (m3)		
	Indonesia	87,649,450	73,655	93,310	93,310	اندونيسيا	Cubic meter (m3)		
	Malaysia	230,688,640	193,856	246,798	246,798	ماليزيا	Cubic meter (m3)		
	South Africa	144,232,760	121,204	162,508	162,508	جنوب افريقيا	Cubic meter (m3)		
	Canada	7,025,760	5,904	11,808	11,808	كندا	Cubic meter (m3)		
<b>Total</b>		<b>2,615,116,035</b>	<b>2,197,577</b>	<b>3,299,374</b>	<b>3,299,374</b>			<b>المجموع</b>	

**الاستيرادات السلعية (غير النفطية) حسب السلعة وبلد المنشأ لسنة 2019**  
**Imports (non oil) by commodity and origin country for the year 2019**

Con. Table (9) - Follow

تابع جدول (9) - يتبع

Commodity	Country	القيمة بالدينار	القيمة بالدولار	الوزن (كغم)	الكمية	بلد المنشأ	الوحدة القياسية	وصف السلعة	HS
		Value(I.D)	Value(\$)	Weight(K.G)	Quantity		Unit		
Telephone, telegraph or electric power poles of wood Of oak (Quercus spp.)	China	33,657,960	28,284	24,000	24,000	الصين	Cubic meter (m3)	خشب بلوط سنديان من نوع "كويركوس" بشكل اعمدة	44039120
<b>Total</b>		33,657,960	28,284	24,000	24,000			المجموع	
Telephone, telegraph or electric power poles Of beech (Fagus spp.)	South Africa	39,525,850	33,215	36,000	36,000	جنوب افريقيا	Cubic meter (m3)	خشب زان (من نوع فاجوس ) بشكل اعمدة	44039220
	Canada	46,767,000	39,300	35,000	35,000	كندا	Cubic meter (m3)		
<b>Total</b>		86,292,850	72,515	71,000	71,000			المجموع	
Other of beech (Fagus spp.)	Nigeria	106,386,000	89,400	78,000	6,750	نايجيريا	Cubic meter (m3)	غيرها من خشب زان (من نوع "فاجوس )	44039290
<b>Total</b>		106,386,000	89,400	78,000	6,750			المجموع	

الاستيرادات السلعية (غير النفطية) حسب السلعة وبلد المنشأ لسنة 2019  
Imports (non oil) by commodity and origin country for the year 2019

Con. Table (9) - Follow

تابع جدول (9) - يتبع

Commodity	Country	القيمة بالدينار	القيمة بالدولار	الوزن (كغم)	الكمية	بلد المنشأ	الوحدة القياسية	وصف السلعة	HS
		Value(I.D)	Value(\$)	Weight(K.G)	Quantity		Unit		
OTHER WOOD IN THE ROUGH WHETHER OR NOT (STRIPPED) OF BARK OR SAPWOOD, OR ROUGHLY SQUARED, FOR THE MANUFACTURE OF MATCH STICKS, STEMS FOR THE WOOD INDUSTRY	Germany	78,277,010	65,779	219,263		المانيا	Kilo	خشب خام لصنع عيدان الثقاب	44039910
	European Union	121,380,000	102,000	303,600		الاتحاد الاوربي	Kilo		
	China	65,598,750	55,125	6,000		الصين	Kilo		
	Iran	36,509,200	30,680	122,720		ايران	Kilo		
<b>Total</b>		<b>301,764,960</b>	<b>253,584</b>	<b>651,583</b>	<b>0</b>			<b>المجموع</b>	
Telephone, telegraph or electric power poles of OTHER WOOD.	European Union	78,783,950	66,205	220,682	44,136	الاتحاد الاوربي	Cubic meter (m3)	خشب خام بشكل اعمدة	44039920
	<b>Total</b>	<b>78,783,950</b>	<b>66,205</b>	<b>220,682</b>	<b>44,136</b>			<b>المجموع</b>	

**الاستيرادات السلعية (غير النفطية) حسب السلعة وبلد المنشأ لسنة 2019**  
**Imports (non oil) by commodity and origin country for the year 2019**

Con. Table (9) - Follow

تابع جدول (9) - يتبع

Commodity	Country	القيمة بالدينار	القيمة بالدولار	الوزن (كغم)	الكمية	بلد المنشأ	الوحدة القياسية	وصف السلعة	HS
		Value(I.D)	Value(\$)	Weight(K.G)	Quantity		Unit		
Other of Wood in the rough, whether or not stripped of bark or sapwood, or roughly squared.	United Arab Em	97,461,000	81,900	96,000	9,050	الامارات العربية المتحدة	Cubic meter (m3)	،غيرها من خشب خام وإن كان مقشورا أو مقشور اللحاء أو مربعا تربيعا أوليا	44039990
	European Unio	68,187,000	57,300	38,200	57,300	الاتحاد الاوربي	Cubic meter (m3)		
	Russian Feder	487,900,000	410,000	180,000	90,000	روسيا الاتحادية	Cubic meter (m3)		
	China	189,252,840	159,036	99,148	29,029	الصين	Cubic meter (m3)		
<b>Total</b>		<b>842,800,840</b>	<b>708,236</b>	<b>413,348</b>	<b>185,379</b>			<b>المجموع</b>	
Wooden sticks trimmed but not turned, coniferous	China	114,359,000	96,100	186,000		الصين	Kilo	عصي خشبية من خشب الصنوبريات مشذبة بصورة بسيطة ولكن غير مخروطية او مقوسة ولم تجر عليها عمليات اخرى معدة لصناعة عصي المشي ومقابض العدد وما شابهها	44041030
	<b>Total</b>	<b>114,359,000</b>	<b>96,100</b>	<b>186,000</b>	<b>0</b>			<b>المجموع</b>	
Wooden sticks, nonconiferous	China	26,180,000	22,000	19,000		الصين	Kilo	عصي خشبية من خشب غير الصنوبريات مشذبة بصورة بسيطة ولكن غير مخروطية او مقوسة ولم تجر عليها عمليات اخرى معدة لصناعة عصي المشي ومقابض العدد وما شابهها	44042030

**الاستيرادات السلعية (غير النفطية) حسب السلعة وبلد المنشأ لسنة 2019**  
**Imports (non oil) by commodity and origin country for the year 2019**

Con. Table (9) - Follow

تابع جدول (9) - يتبع

Commodity	Country	القيمة بالدينار	القيمة بالدولار	الوزن (كغم)	الكمية	بلد المنشأ	الوحدة القياسية	وصف السلعة	HS
		Value(I.D)	Value(\$)	Weight(K.G)	Quantity		Unit		
<b>Total</b>		26,180,000	22,000	19,000	0			المجموع	
<b>Pointed stakes of wood, nonconiferous</b>	China	2,082,500	1,750	1,000		الصين	Kilo	اوتادمن خشب غير الصنوبريات حادة الاطراف وان كانت مقشورة او مشربة بمادة حافظه ولكن غير منشورة طوليا"	44042040
<b>Total</b>		2,082,500	1,750	1,000	0			المجموع	
<b>Other nonconiferous poles and stakes</b>	Iran	171,682,490	144,271	725,180		ايران	Kilo	غيرها من خشب غير الصنوبريات أطواقاً؛ ركانز، مفلوقة؛ أوتاد من خشب مدببة غير منشورة طولياً؛ خشب مشذب بصورة بسيطة أو مبروم، ولكن غير مخروط ولا مقوس ولا مشغول بطريقة أخرى، لصناعة العصي أو المظلات أو مقابض العدد أو ما يماثلها؛ خشب بشكل قدد أو صفيحات أو ما يماثل	44042090
<b>Total</b>		171,682,490	144,271	725,180	0			المجموع	
<b>Wood wool</b>	Jordan	3,808,000	3,200	6,400		المملكة الاردنية الهاشمية	Kilo	صوف الخشب	44050010
	China	90,241,270	75,833	122,356		الصين	Kilo		
	Iran	151,582,200	127,380	224,410		ايران	Kilo		
<b>Total</b>		245,631,470	206,413	353,166	0			المجموع	

الاستيرادات السلعية (غير النفطية) حسب السلعة وبلد المنشأ لسنة 2019

Imports (non oil) by commodity and origin country for the year 2019

Con. Table (9) - Follow

تابع جدول (9) - يتبع

Commodity	Country	القيمة بالدينار	القيمة بالدولار	الوزن (كغم)	الكمية	بلد المنشأ	الوحدة القياسية	وصف السلعة	HS
		Value(I.D)	Value(\$)	Weight(K.G)	Quantity		Unit		
Planned coniferous wood over 6 mm thick	Jordan	89,250,000	75,000	164,474	1,042	المملكة الاردنية الهاشمية	Cubic meter (m3)	خشب ممسوح من فصيلة الصنوبريات	44071010
	Kuwait	23,800,000	20,000	60,000	60	الكويت	Cubic meter (m3)		
	Lebanon	129,744,510	109,029	239,099	1,514	لبنان	Cubic meter (m3)		
	United Arab Em	9,667,560	8,124	17,816	113	الإمارات العربية المتحدة	Cubic meter (m3)		
	Italy	10,710,000	9,000	27,000	27	إيطاليا	Cubic meter (m3)		
	Sweden	49,068,460	41,234	123,702	124	السويد	Cubic meter (m3)		
	Germany	833,055,930	700,047	1,883,388	42,678	ألمانيا	Cubic meter (m3)		
	Austria	32,130,000	27,000	81,000	81	النمسا	Cubic meter (m3)		
	Finland	15,470,000	13,000	52,000	260	فنلندا	Cubic meter (m3)		
	European Unio	1,250,015,270	1,050,433	2,655,688	51,637	الاتحاد الاوربي	Cubic meter (m3)		
	Romania	70,695,520	59,408	191,080	2,634	رومانيا	Cubic meter (m3)		
	Russian Feder	2,659,985,580	2,235,282	6,468,155	165,386	روسيا الاتحادية	Cubic meter (m3)		
	Croatia	15,351,000	12,900	38,700	39	كرواتيا	Cubic meter (m3)		
	Ukraine	85,458,660	71,814	194,349	22,886	أوكرانيا	Cubic meter (m3)		
	China	64,405,135,477	54,122,624	103,920,605	821,093	الصين	Cubic meter (m3)		
	North Korea	200,165,568	168,206	672,825	3,364	كوريا الشمالية	Cubic meter (m3)		
	South Korea	978,486,818	822,258	1,331,052	8,781	كوريا الجنوبية	Cubic meter (m3)		
	Turkey	323,707,370	272,023	982,678	35,451	تركيا	Cubic meter (m3)		
	Iran	1,974,070,175	1,658,887	3,973,521	33,863	إيران	Cubic meter (m3)		
	India	73,825,220	62,038	136,126	2,233	الهند	Cubic meter (m3)		
Indonesia	3,976,782,877	3,341,834	8,423,525	143,011	إندونيسيا	Cubic meter (m3)			
Malaysia	2,649,388,630	2,226,377	5,632,879	111,167	ماليزيا	Cubic meter (m3)			
Thailand	15,470,000	13,000	39,000	39	تايلند	Cubic meter (m3)			
Nigeria	228,510,583	192,026	768,103	3,841	نيجيريا	Cubic meter (m3)			

**الاستيرادات السلعية (غير النفطية) حسب السلعة وبلد المنشأ لسنة 2019**  
**Imports (non oil) by commodity and origin country for the year 2019**

Con. Table (9) - Follow

تابع جدول (9) - يتبع

Commodity	Country	القيمة بالدينار	القيمة بالدولار	الوزن (كغم)	الكمية	بلد المنشأ	الوحدة القياسية	وصف السلعة	HS
		Value(I.D)	Value(\$)	Weight(K.G)	Quantity		Unit		
	Gabon	8,883,350	7,465	22,395	22	الغابون	Cubic meter (m3)		
	South Africa	702,424,870	590,273	2,063,033	22,506	جنوب افريقيا	Cubic meter (m3)		
	Other African c	357,483,140	300,406	658,786	4,172	دول افريقية اخرى	Cubic meter (m3)		
	United States c	35,116,900	29,510	97,383	1,947	الولايات المتحدة الامريكية	Cubic meter (m3)		
	Canada	675,027,500	567,250	1,724,429	4,532	كندا	Cubic meter (m3)		
	Brazil	5,236,000	4,400	22,000	550	البرازيل	Cubic meter (m3)		
<b>Total</b>		<b>81,884,116,968</b>	<b>68,810,848</b>	<b>142,664,791</b>	<b>1,485,053</b>			<b>المجموع</b>	
<b>Wood sawn or chipped lengthwise, sliced or peeled,Planed</b>	European Unio	159,460,000	134,000	65,000	65,000	الاتحاد الاوربي	Cubic meter (m3)	غيره من خشب منشور أو مقوم طوليا أو مشرح أو مسطح، وإن كان ممسوحاً ، تزيد سماكته عن 6 مم	<b>44079910</b>
<b>Total</b>		<b>159,460,000</b>	<b>134,000</b>	<b>65,000</b>	<b>65,000</b>			<b>المجموع</b>	
<b>Planed panels with rounded edges, coniferous wood</b>	Jordan	9,520,000	8,000	2,000	5,000	المملكة الاردنية الهاشمية	Cubic meter (m3)	الواح خشب ممسوحة ذات حواف مدورة من الصنوبريات	<b>44091030</b>
<b>Total</b>		<b>9,520,000</b>	<b>8,000</b>	<b>2,000</b>	<b>5,000</b>			<b>المجموع</b>	
<b>Wooden beadings and mouldings, coniferous</b>	European Unio	71,400,000	60,000	120,000	800	الاتحاد الاوربي	Cubic meter (m3)	خشب مقولب ( عيدان اطر او طنوف ) مما يستعمل في صنع اطر الصور وزخرفة الجدران والاثاث والابواب واعمال التجارة الاخرى من الصنوبريات	<b>44091060</b>
	Belarus	42,268,800	35,520	71,040	474	روسيا البيضاء	Cubic meter (m3)		



الاستيرادات السلعية (غير النفطية) حسب السلعة وبلد المنشأ لسنة 2019  
Imports (non oil) by commodity and origin country for the year 2019

Con. Table (9) - Follow

تابع جدول (9) - يتبع

Commodity	Country	القيمة بالدينار	القيمة بالدولار	الوزن (كغم)	الكمية	بلد المنشأ	الوحدة القياسية	وصف السلعة	HS
		Value(I.D)	Value(\$)	Weight(K.G)	Quantity		Unit		
	China	227,022,250	190,775	381,550	2,543	الصين	Cubic meter (m3)		
	Turkey	10,115,000	8,500	17,000	113	تركيا	Cubic meter (m3)		
	Iran	47,362,000	39,800	75,140	1,454	ايران	Cubic meter (m3)		
	Indonesia	1,887,340	1,586	3,172	21	اندونيسيا	Cubic meter (m3)		
	Malaysia	1,380,400	1,160	2,320	15	ماليزيا	Cubic meter (m3)		
	South Africa	35,450,100	29,790	59,580	397	جنوب افريقيا	Cubic meter (m3)		
<b>Total</b>		<b>436,885,890</b>	<b>367,131</b>	<b>729,802</b>	<b>5,817</b>			<b>المجموع</b>	
<b>WAFERBOARD, INCLUDING ORIENTED STRAND BOARD, OF WOOD, NOT WORKED OR ONLY SANDED, WHETHER OR NOT BONDED WITH RESINS OR OTHER ORGANIC SUBSTANCES.</b>	China	5,723,900	4,810	5,000	2,800	الصين	Cubic meter (m3)	ألواح ويفر بورد من قطع الخشب المغراة المضغوطة على الوجهين والواح اورينند ستراند بورد من خشب غير مشغولة او غير مشغولة اكثر من الصنفرة	<b>44102100</b>
<b>Total</b>		<b>5,723,900</b>	<b>4,810</b>	<b>5,000</b>	<b>2,800</b>			<b>المجموع</b>	

الاستيرادات السلعية (غير النفطية) حسب السلعة وبلد المنشأ لسنة 2019  
Imports (non oil) by commodity and origin country for the year 2019

Con. Table (9) - Follow

تابع جدول (9) - يتبع

Commodity	Country	القيمة بالدينار	القيمة بالدولار	الوزن (كغم)	الكمية	بلد المنشأ	الوحدة القياسية	وصف السلعة	HS
		Value(I.D)	Value(\$)	Weight(K.G)	Quantity		Unit		
BOARDS MADE OUT OF WOOD FIBERS OR OTHER WOOD MATERIALS IN DENSITY MORE THAN (0.8) G/CM3, NOT INCLUDED OR MENTIONED ELSEWHERE	Iran	183,793,905	154,449	150,000	30,000	ايران	Cubic meter (m3)	غيرها من الواح من ألياف الخشب تزيد كثافتها 0.8 غ/سم3 غير مشغولة البا ولا مغطاة السطح	44111900
<b>Total</b>		183,793,905	154,449	150,000	30,000			المجموع	

الاستيرادات السلعية (غير النفطية) حسب السلعة وبلد المنشأ لسنة 2019

Imports (non oil) by commodity and origin country for the year 2019

Con. Table (9) - Follow

تابع جدول (9) - يتبع

Commodity	Country	القيمة بالدينار	القيمة بالدولار	الوزن (كغم)	الكمية	بلد المنشأ	الوحدة القياسية	وصف السلعة	HS
		Value(I.D)	Value(\$)	Weight(K.G)	Quantity		Unit		
BOARDS MADE OUT OF WOOD FIBERS OR OTHER WOOD MATERIALS IN DENSITY EXCEEDING (0.5) G\CM3 BUT NOT EXCEEDING (0.8) G\CM3, NOT SURFACE COVERED OR MECHANICALLY WORKED.	Syria	8,599,500	7,350	35,200	13,500	الجمهورية العربية السورية	Cubic meter (m3)	ألواح من ألياف الخشب تزيد كثافتها 0.5 غ/سم <sup>3</sup> ولكن لا تتجاوز 0.8 غ/سم غير مشغولة البيا ولا مغطاة السطح	44112100
	Jordan	3,559,146,900	3,040,510	253,000	374,000	المملكة الاردنية الهاشمية	Cubic meter (m3)		
	Kuwait	5,426,400	4,560	5,500	15,750	الكويت	Cubic meter (m3)		
	Saudi Arabia	44,648,800	37,520	37,520	140,250	المملكة العربية السعودية	Cubic meter (m3)		
	Egypt	30,946,500	26,450	35,200	13,500	جمهورية مصر العربية	Cubic meter (m3)		
	Germany	307,626,900	258,510	86,000	96,000	المانيا	Cubic meter (m3)		
	Finland	14,872,620	12,498	41,660	20,000	فنلندا	Cubic meter (m3)		
	European Union	560,896,980	471,342	158,000	262,500	الاتحاد الاوربي	Cubic meter (m3)		
	Albania	157,901,100	132,690	16,000	26,500	البانيا	Cubic meter (m3)		

الاستيرادات السلعية (غير النفطية) حسب السلعة وبلد المنشأ لسنة 2019

Imports (non oil) by commodity and origin country for the year 2019

Con. Table (9) - Follow

تابع جدول (9) - يتبع

Commodity	Country	القيمة بالدينار	القيمة بالدولار	الوزن (كغم)	الكمية	بلد المنشأ	الوحدة القياسية	وصف السلعة	HS
		Value(I.D)	Value(\$)	Weight(K.G)	Quantity		Unit		
	Romania	176,210,440	148,076	52,000	86,500	رومانيا	Cubic meter (m3)		
	Russian Feder	2,059,483,020	1,730,658	697,800	705,000	روسيا الاتحادية	Cubic meter (m3)		
	Ukraine	8,261,694,000	6,942,600	16,529,810	8,304	اوكرانيا	Cubic meter (m3)		
	China	30,749,461,376	26,173,614	3,299,169	2,766,539	الصين	Cubic meter (m3)		
	Turkey	355,958,070	299,145	543,906	282,672	تركيا	Cubic meter (m3)		
	Iran	96,868,141,740	82,773,346	2,691,617	2,051,637	ايران	Cubic meter (m3)		
	India	14,280,000	12,000	39,000	20,000	الهند	Cubic meter (m3)		
	Indonesia	1,305,866,730	1,097,367	1,511,405	1,834,396	اندونيسيا	Cubic meter (m3)		
	Malaysia	725,970,210	610,059	255,200	379,000	ماليزيا	Cubic meter (m3)		
	Thailand	76,075,510	63,929	100,045	118,387	تايلند	Cubic meter (m3)		
	Kazakhstan	16,741,755,380	14,068,702	2,805,850	1,784,500	كازخستان	Cubic meter (m3)		
	Central Africa	428,019,200	359,680	116,400	214,000	افريقيا الوسطى	Cubic meter (m3)		
	South Africa	94,628,800	79,520	32,000	53,000	جنوب افريقيا	Cubic meter (m3)		
	United States of America	28,889,630	24,277	12,000	20,000	الولايات المتحدة الأمريكية	Cubic meter (m3)		
	Canada	241,409,350	202,865	60,000	96,000	كندا	Cubic meter (m3)		
	Australia	35,459,620	29,798	16,000	26,500	استراليا	Cubic meter (m3)		
<b>Total</b>		<b>162,853,368,776</b>	<b>138,607,066</b>	<b>29,430,282</b>	<b>11,408,435</b>			<b>المجموع</b>	

الاستيرادات السلعية (غير النفطية) حسب السلعة وبلد المنشأ لسنة 2019  
Imports (non oil) by commodity and origin country for the year 2019

Con. Table (9) - Follow

تابع جدول (9) - يتبع

Commodity	Country	القيمة بالدينار	القيمة بالدولار	الوزن (كغم)	الكمية	بلد المنشأ	الوحدة القياسية	وصف السلعة	HS
		Value(I.D)	Value(\$)	Weight(K.G)	Quantity		Unit		
BOARDS MADE OUT OF WOOD FIBERS OR OTHER WOOD MATERIALS IN DENSITY MORE THAN (0.35) G\CM3 AND LESS THAN (0.5) G\CM3.	Syria	20,884,500	17,550	58,500	35	الجمهورية العربية السورية	Cubic meter (m3)	الواح من ألياف 3 الخشب تزيد كثافتها 0.35غ/سم ولكن لا تتجاوز 0.5 غ /سم 3 غير مشغولة اليا ولا مغطاة السطح	44113100
	Jordan	34,970,530	29,387	97,958	61	المملكة الاردنية الهاشمية	Cubic meter (m3)		
	Egypt	15,767,500	13,250	44,167	26	جمهورية مصر العربية	Cubic meter (m3)		
	Germany	536,503,027	450,843	1,502,810	909	المانيا	Cubic meter (m3)		
	European Union	185,997,000	156,300	521,000	316	الاتحاد الاوربي	Cubic meter (m3)		
	Russian Federation	1,583,027,250	1,330,275	4,434,250	2,676	روسيا الاتحادية	Cubic meter (m3)		
	Slovak	69,290,130	58,227	194,090	118	سلوفاكية	Cubic meter (m3)		
	Ukraine	24,633,000	20,700	69,000	42	اوكرانيا	Cubic meter (m3)		
	China	999,047,840	839,536	2,798,453	1,693	الصين	Cubic meter (m3)		
	Turkey	6,069,000	5,100	17,000	10	تركيا	Cubic meter (m3)		
	Iran	34,550,460	29,034	96,780	59	ايران	Cubic meter (m3)		
	India	14,875,000	12,500	41,667	25	الهند	Cubic meter (m3)		
	Indonesia	47,124,000	39,600	131,999	81	اندونيسيا	Cubic meter (m3)		
	Malaysia	1,766,604,980	1,484,542	4,948,474	2,988	ماليزيا	Cubic meter (m3)		
	Thailand	51,051,000	42,900	143,000	88	تايلند	Cubic meter (m3)		
South Africa	328,237,700	275,830	919,433	555	جنوب افريقيا	Cubic meter (m3)			

**الاستيرادات السلعية (غير النفطية) حسب السلعة وبلد المنشأ لسنة 2019**  
**Imports (non oil) by commodity and origin country for the year 2019**

Con. Table (9) - Follow

تابع جدول (9) - يتبع

Commodity	Country	القيمة بالدينار	القيمة بالدولار	الوزن (كغم)	الكمية	بلد المنشأ	الوحدة القياسية	وصف السلعة	HS
		Value(I.D)	Value(\$)	Weight(K.G)	Quantity		Unit		
	United States	13,566,000	11,400	38,000	23	الولايات المتحدة الأمريكية	Cubic meter (m3)		
	Canada	7,859,950	6,605	22,017	13	كندا	Cubic meter (m3)		
<b>Total</b>		<b>5,740,058,867</b>	<b>4,823,579</b>	<b>16,078,598</b>	<b>9,718</b>			<b>المجموع</b>	
PLY WOOD MADE OUT OF WOOD SHEETS IN THICKNESS NOT EXCEEDING (6) MM. CONTAINS, WITH AT LEAST ONE EXTERNAL LAYES OF TROPICAL WOOD TYPE SPECIFIED IN SUBHEADING NOTE(1) TO THIS CHAPTER-CU.M	Syria	28,000,700	23,530	55,000	4,000	الجمهورية العربية السورية	Cubic meter (m3)	خشب متعاكس مكون حصرا من صفائح خشب لا يزيد سمك الواحدة منها عن 6 مم يتضمن على الأقل طبقة واحدة خارجية من الأخشاب الاستوائية المذكورة في ملاحظة بنود فرعية رقم 1 من هذا الفصل	44121300
	Jordan	82,591,950	69,405	200,000	14,500	المملكة الاردنية الهاشمية	Cubic meter (m3)		
	Lebanon	14,000,350	11,765	20,000	1,500	لبنان	Cubic meter (m3)		
	United Arab Em	6,188,000	5,200	35,000	2,500	الإمارات العربية المتحدة	Cubic meter (m3)		

الاستيرادات السلعية (غير النفطية) حسب السلعة وبلد المنشأ لسنة 2019

Imports (non oil) by commodity and origin country for the year 2019

Con. Table (9) - Follow

تابع جدول (9) - يتبع

Commodity	Country	القيمة بالدينار	القيمة بالدولار	الوزن (كغم)	الكمية	بلد المنشأ	الوحدة القياسية	وصف السلعة	HS
		Value(I.D)	Value(\$)	Weight(K.G)	Quantity		Unit		
	Egypt	29,535,800	24,820	105,000	7,500	جمهورية مصر العربية	Cubic meter (m3)		
	Sweden	19,635,000	16,500	35,000	2,500	السويد	Cubic meter (m3)		
	Germany	86,471,350	72,665	70,000	5,000	المانيا	Cubic meter (m3)		
	Spain	6,069,000	5,100	35,000	2,500	اسبانيا	Cubic meter (m3)		
	European Union	80,413,060	67,574	81,675	9,700	الاتحاد الاوربي	Cubic meter (m3)		
	Russian Federation	333,853,310	280,549	885,000	48,357	روسيا الاتحادية	Cubic meter (m3)		
	Ukraine	14,280,000	12,000	35,000	2,500	اوكرانيا	Cubic meter (m3)		
	China	3,324,445,880	2,793,652	1,367,625	56,728	الصين	Cubic meter (m3)		
	Vietnam	30,940,000	26,000	245,000	17,500	فيتنام	Cubic meter (m3)		
	Iran	1,521,879,100	1,278,890	2,210,000	159,500	ايران	Cubic meter (m3)		
	India	30,940,000	26,000	20,000	1,500	الهند	Cubic meter (m3)		
	Indonesia	158,717,440	133,376	195,000	14,000	اندونيسيا	Cubic meter (m3)		
	Malaysia	225,904,840	189,836	230,000	16,500	ماليزيا	Cubic meter (m3)		
	Thailand	492,303,000	413,700	1,015,000	72,500	تايلند	Cubic meter (m3)		
	Canada	25,347,000	21,300	20,000	1,500	كندا	Cubic meter (m3)		
<b>Total</b>		<b>6,511,515,780</b>	<b>5,471,862</b>	<b>6,859,300</b>	<b>440,285</b>			<b>المجموع</b>	
<b>Other of Plywood, veneered panels and similar laminated wood.</b>	Germany	70,239,750	59,025	177,075	738	المانيا	Cubic meter (m3)	غيره من خشب متعكس ابلكاج وخشب مصفح ملبس مكسو بفشرة خشبية وخشب منضد مماثل	<b>44129900</b>
	European Union	234,596,600	197,140	591,420	2,465	الاتحاد الاوربي	Cubic meter (m3)		
	Romania	29,988,000	25,200	75,600	315	رومانيا	Cubic meter (m3)		
	Belarus	281,816,990	236,821	710,463	2,961	روسيا البيضاء	Cubic meter (m3)		
	China	1,528,770,390	1,284,681	1,965,013	11,841	الصين	Cubic meter (m3)		

الاستيرادات السلعية (غير النفطية) حسب السلعة وبلد المنشأ لسنة 2019

Imports (non oil) by commodity and origin country for the year 2019

Con. Table (9) - Follow

تابع جدول (9) - يتبع

Commodity	Country	القيمة بالدينار	القيمة بالدولار	الوزن (كغم)	الكمية	بلد المنشأ	الوحدة القياسية	وصف السلعة	HS
		Value(I.D)	Value(\$)	Weight(K.G)	Quantity		Unit		
	Iran	274,887,620	230,998	694,994	2,890	ايران	Cubic meter (m3)		
	Indonesia	65,039,450	54,655	163,965	683	اندونيسيا	Cubic meter (m3)		
	Malaysia	197,887,480	166,292	498,876	2,081	ماليزيا	Cubic meter (m3)		
	South Africa	199,444,000	167,600	502,800	2,095	جنوب افريقيا	Cubic meter (m3)		
	United States of America	18,174,870	15,273	45,819	191	الولايات المتحدة الأمريكية	Cubic meter (m3)		
	Canada	29,274,000	24,600	73,800	308	كندا	Cubic meter (m3)		
<b>Total</b>		<b>2,930,119,150</b>	<b>2,462,285</b>	<b>5,499,825</b>	<b>26,568</b>			<b>المجموع</b>	
<b>Densified wood, in blocks, plates, strips or profile shapes.</b>	China	212,999,112	178,991	38,472	8,118	الصين	SQ.M	خشب مكثف بشكل كتل أو ألواح أو صفحات أو شرائط أو أشكال خاصة بروفيليه	<b>44130000</b>
<b>Total</b>		<b>212,999,112</b>	<b>178,991</b>	<b>38,472</b>	<b>8,118</b>			<b>المجموع</b>	
<b>Wooden frames for paintings, photographs, mirrors or similar objects.</b>	China	118,283,620	99,398	37,750	3,634	الصين	Cubic meter (m3)	أطر من خشب للوحات أو الصور أو المرايا أو ما يماثلها	<b>44140000</b>
<b>Total</b>		<b>118,283,620</b>	<b>99,398</b>	<b>37,750</b>	<b>3,634</b>			<b>المجموع</b>	
<b>Other boxes and crates, wood</b>	China	9,079,700	7,630	4,000	880	الصين	NO.	غيرها من صناديق وعلب وأقفاص واوعية اسطوانية واوعية مماثلة بكرات كبيرة للكابلات	<b>44151090</b>
<b>Total</b>		<b>9,079,700</b>	<b>7,630</b>	<b>4,000</b>	<b>880</b>			<b>المجموع</b>	
<b>Tool handles</b>	China	7,140,000	6,000	6,000	24,000	الصين	NO.	ايدي ومقابض معدة للعديد من خشب	<b>44170030</b>



**الاستيرادات السلعية (غير النفطية) حسب السلعة وبلد المنشأ لسنة 2019**  
**Imports (non oil) by commodity and origin country for the year 2019**

Con. Table (9) - Follow

تابع جدول (9) - يتبع

Commodity	Country	القيمة بالدينار	القيمة بالدولار	الوزن (كغم)	الكمية	بلد المنشأ	الوحدة القياسية	وصف السلعة	HS
		Value(I.D)	Value(\$)	Weight(K.G)	Quantity		Unit		
<b>Total</b>		7,140,000	6,000	6,000	24,000			المجموع	
<b>Broom and brush bodies</b>	Syria	5,575,050	4,765	40,000	125,000	الجمهورية العربية السورية	NO.	هياكل مكائس وفراجين من خشب	<b>44170040</b>
	China	238,898,230	201,817	159,000	342,600	الصين	NO.		
	Turkey	14,088,410	11,839	4,000	2,000	تركيا	NO.		
	Iran	59,217,970	49,763	30,500	51,000	ايران	NO.		
	Indonesia	177,364,407	149,046	35,500	120,000	اندونيسيا	NO.		
<b>Total</b>		495,144,067	417,230	269,000	640,600			المجموع	
<b>Broom and brush handles</b>	Syria	7,735,000	6,500	6,500	20,000	الجمهورية العربية السورية	NO.	ايدي ومكائس وفراجين من خشب	<b>44170050</b>
<b>Total</b>		7,735,000	6,500	6,500	20,000			المجموع	
<b>Windows, Frenchwindows and their frames</b>	China	789,668,530	663,587	17,000	4,250	الصين	NO.	نوافذ، نوافذ أبواب (نوافذ فرنسية) وهيكلها وأطرها من خشب للاغراض الانشائية	<b>44181000</b>
<b>Total</b>		789,668,530	663,587	17,000	4,250			المجموع	
<b>Doors and their frames and thresholds</b>	Syria	11,900,000	10,000	12,800	425	الجمهورية العربية السورية	NO.	أبواب وأطرها وعتباتها من خشب للاغراض الانشائية	<b>44182000</b>
	Jordan	15,172,000	12,800	12,800	325	المملكة الاردنية الهاشمية	NO.		
	Kuwait	2,142,000	1,800	2,000	18	الكويت	NO.		
	Lebanon	16,207,800	13,620	5,000	1,000	لبنان	NO.		
	United Arab Em	14,184,000	12,000	20,000	360	الامارات العربية المتحدة	NO.		
	Egypt	40,222,000	33,800	39,000	727	جمهورية مصر العربية	NO.		

الاستيرادات السلعية (غير النفطية) حسب السلعة وبلد المنشأ لسنة 2019

Imports (non oil) by commodity and origin country for the year 2019

تابع جدول (9) - يتبع

Con. Table (9) - Follow

Commodity	Country	القيمة بالدينار	القيمة بالدولار	الوزن (كغم)	الكمية	بلد المنشأ	الوحدة القياسية	وصف السلعة	HS
		Value(I.D)	Value(\$)	Weight(K.G)	Quantity		Unit		
	Italy	15,772,260	13,254	13,254	265	ايطاليا	NO.		
	Spain	198,720,480	166,992	166,992	3,340	اسبانيا	NO.		
	European Union	12,622,980	10,682	5,500	700	الاتحاد الاوربي	NO.		
	China	1,664,064,595	1,398,592	624,112	32,986	الصين	NO.		
	North Korea	85,907,290	72,191	55,740	1,190	كوريا الشمالية	NO.		
	South Korea	110,404,095	92,777	185,900	1,718	كوريا الجنوبية	NO.		
	Turkey	98,647,030	83,139	71,689	3,236	تركيا	NO.		
	Iran	143,792,580	121,390	147,220	6,027	ايران	NO.		
	India	66,854,200	56,180	15,553,780	311,076	الهند	NO.		
	Indonesia	3,110,484,962	2,613,855	2,153,588	68,917	اندونيسيا	NO.		
	Malaysia	17,850,000	15,000	6,000	800	ماليزيا	NO.		
<b>Total</b>		<b>5,624,948,272</b>	<b>4,728,072</b>	<b>19,075,375</b>	<b>433,110</b>			<b>المجموع</b>	
<b>Shuttering for concrete constructional work of wood</b>	Austria	51,586,500	43,350	86,700	17,340	النمسا	NO.	هياكل خشبية مؤقتة لدعم الخرسانة المصبوبة	<b>44184000</b>
	China	545,643,960	460,210	1,877,860	97,969	الصين	NO.		
	Vietnam	172,114,555	144,634	144,634	3,750	فيتنام	NO.		
	South Korea	225,092,256	189,400	218,689	5,560	كوريا الجنوبية	NO.		
	Turkey	522,975,024	439,475	101,048	9,600	تركيا	NO.		
	Iran	53,466,700	44,930	89,860	12,472	ايران	NO.		
	Indonesia	11,604,350,450	9,751,555	284,847	12,230	اندونيسيا	NO.		
<b>Total</b>		<b>13,175,229,445</b>	<b>11,073,554</b>	<b>2,803,638</b>	<b>158,921</b>			<b>المجموع</b>	
<b>Handrails for staircases of wood</b>	China	50,416,730	42,367	14,100	3,905	الصين	NO.	درابزين للسلامم (الدرج) من خشب	<b>44189010</b>
	South Korea	59,276,066	49,812	8,000	1,800	كوريا الجنوبية	NO.		

**الاستيرادات السلعية (غير النفطية) حسب السلعة وبلد المنشأ لسنة 2019**  
**Imports (non oil) by commodity and origin country for the year 2019**

Con. Table (9) - Follow

تابع جدول (9) - يتبع

Commodity	Country	القيمة بالدينار	القيمة بالدولار	الوزن (كغم)	الكمية	بلد المنشأ	الوحدة القياسية	وصف السلعة	HS
		Value(I.D)	Value(\$)	Weight(K.G)	Quantity		Unit		
	Iran	21,229,600	17,840	35,000	300	ايران	NO.		
<b>Total</b>		130,922,396	110,019	57,100	6,005			المجموع	
<b>Tableware and kitchenware, of wood.</b>	Egypt	9,520,000	8,000	1,600	16,000	جمهورية مصر العربية	NO.	أدوات مائدة وأدوات مطبخ، من خشب	44190000
	China	49,083,930	41,247	8,250	82,494	الصين	NO.		
<b>Total</b>		58,603,930	49,247	9,850	98,494			المجموع	
<b>Statuettes and other ornaments, of wood</b>	Kazakhstan	28,917,000	24,300	1,200	450	كازخستان	NO.	تماثيل صغيرة وأصناف زينة أخرى، من خشب	44201000
<b>Total</b>		28,917,000	24,300	1,200	450			المجموع	
<b>Caskets, small boxes and receptacles, etc. of wood</b>	Iran	1,285,200	1,080	1,080	1,080	ايران	NO.	علب وصناديق صغيرة من خشب منقوش، غلف للمجوهرات او لمصنوعات الصياغة او لادوات المائدة واصناف مماثلة من خشب، اصناف اثاث خشبية غير داخله في الفصل (94)	44209010
<b>Total</b>		1,285,200	1,080	1,080	1,080			المجموع	
<b>Wood censers</b>	China	33,221,230	27,917	9,046	1,326	الصين	NO.	مباخر من خشب منقوش	44209040
<b>Total</b>		33,221,230	27,917	9,046	1,326			المجموع	
<b>Wood spools, cops, bobbins, and similar</b>	North Korea	24,524,710	20,609	20,609	6,100	كوريا الشمالية	NO.	مواسير وبكرات (وشانغ) وغيرها من الحوامل، للغزل والنسج ولخيوط الحياكة، من خشب مخروط	44219010

**الاستيرادات السلعية (غير النفطية) حسب السلعة وبلد المنشأ لسنة 2019**  
**Imports (non oil) by commodity and origin country for the year 2019**

Con. Table (9) - Follow

تابع جدول (9) - يتبع

Commodity	Country	القيمة بالدينار	القيمة بالدولار	الوزن (كغم)	الكمية	بلد المنشأ	الوحدة القياسية	وصف السلعة	HS
		Value(I.D)	Value(\$)	Weight(K.G)	Quantity		Unit		
<b>Total</b>		24,524,710	20,609	20,609	6,100			المجموع	
<b>Wooden farm equipment and cages</b>	China	106,772,750	89,725	89,723	7,757	الصين	NO.	اصناف من خشب معدة للاعمال الريفية(بيوت الارانب واقتان الدجاج و خلايا النحل والافقاص والاعشاش ومعالف الحيوانات وانبار الحراثة )	44219020
<b>Total</b>		106,772,750	89,725	89,723	7,757			المجموع	
<b>Advertisement boards, signboards, road signs, wood</b>	United Arab Em	36,890,000	31,000	31,000		الامارات العربية المتحدة	Kilo	لوحات الاعلانات ورقاع اسماء النباتات ولافتات الطرق من خشب	44219060
	Ukraine	595,000	500	1,500		اوكرانيا	Kilo		
	China	56,352,450	47,355	33,262		الصين	Kilo		
	South Korea	568,878,917	478,050	33,200		كوريا الجنوبية	Kilo		
<b>Total</b>		662,716,367	556,905	98,962	0			المجموع	
<b>Industry match sticks, of wood</b>	Lithuania	7,617,190	6,401	6,401		لتوانيا	Kilo	عيدان صناعة الثقاب، من خشب	44219094
	China	48,790,000	41,000	41,000		الصين	Kilo		
<b>Total</b>		56,407,190	47,401	47,401	0			المجموع	
<b>Other miscellaneous wood articles</b>	Jordan	55,930,000	47,000	94,000		المملكة الاردنية الهاشمية	Kilo	غيرها من اصناف آخر من خشب	44219099
	European Unio	15,286,740	12,846	12,846		الاتحاد الاوربي	Kilo		
	Iran	7,580,029,870	6,369,773	7,621,327		ايران	Kilo		
<b>Total</b>		7,651,246,610	6,429,619	7,728,173	0			المجموع	

**الاستيرادات السلعية (غير النفطية) حسب السلعة وبلد المنشأ لسنة 2019**  
**Imports (non oil) by commodity and origin country for the year 2019**

Con. Table (9) - Follow

تابع جدول (9) - يتبع

Commodity	Country	القيمة بالدينار	القيمة بالدولار	الوزن (كغم)	الكمية	بلد المنشأ	الوحدة القياسية	وصف السلعة	HS
		Value(I.D)	Value(\$)	Weight(K.G)	Quantity		Unit		
<b>Total chapter</b>		<b>320,301,431,000</b>	<b>270,983,087</b>	<b>275,976,907</b>	<b>18,814,869</b>			مجموع الفصل	
<b>Cork and articles of cork.</b>								فلين ومصنوعاته	<b>45</b>
<b>Natural cork, raw or simply prepared</b>	China	187,355,480	159,092	115,283		الصين	Kilo	فلين طبيعي، خاما أو محضرا تحضيريا بسيطا	<b>45011000</b>
	Iran	892,500	750	600		ايران	Kilo		
<b>Total</b>		<b>188,247,980</b>	<b>159,842</b>	<b>115,883</b>	<b>0</b>			المجموع	
<b>Cork plates, cubes and sheets for refrigeration</b>	Jordan	21,568,750	18,125	9,700		المملكة الاردنية الهاشمية	Kilo	الواح ومكعبات وصفائح لصناعة التبريد او لحفظ الثروة الزراعية من فلين طبيعي مقشر او مربع بصورة بسيطة	<b>45020020</b>
	Saudi Arabia	7,140,000	6,000	6,000		المملكة العربية السعودية	Kilo		
	European Union	7,854,000	6,600	6,600		الاتحاد الاوربي	Kilo		
	China	869,984,332	731,079	93,915		الصين	Kilo		
	South Korea	37,018,520	31,108	31,108		كوريا الجنوبية	Kilo		
	Iran	43,851,500	36,850	83,300		ايران	Kilo		
<b>Total</b>		<b>987,417,102</b>	<b>829,762</b>	<b>230,623</b>	<b>0</b>			المجموع	

**الاستيرادات السلعية (غير النفطية) حسب السلعة وبلد المنشأ لسنة 2019**  
**Imports (non oil) by commodity and origin country for the year 2019**

Con. Table (9) - Follow

تابع جدول (9) - يتبع

Commodity	Country	القيمة بالدينار	القيمة بالدولار	الوزن (كغم)	الكمية	بلد المنشأ	الوحدة القياسية	وصف السلعة	HS
		Value(I.D)	Value(\$)	Weight(K.G)	Quantity		Unit		
Other natural cork, shaped	Jordan	7,542,220	6,338	5,070		المملكة الاردنية الهاشمية	Kilo	، غيره من فلين طبيعي مقشرا أو مربعا تربيعا بسيطا أو مكعبات أو ألواح أو صفائح أو أشرطة، بشكل مربع أو مستطيل (بما في ذلك الأشكال الأولية ذات الاضلاع الحادة لصنع السدادات	45020090
	China	5,027,750	4,225	3,380		الصين	Kilo		
	Iran	6,830,600	5,740	4,590		ايران	Kilo		
<b>Total</b>		19,400,570	16,303	13,040	0			المجموع	
Floats for fishing nets, natural cork	China	12,913,880	10,852	300		الصين	Kilo	عوامات معدة لشباك الصيدين مصنوعات من فلين طبيعي	45039010
	<b>Total</b>	12,913,880	10,852	300	0			المجموع	
Other natural cork articles	Jordan	76,514,620	64,298	74,159		المملكة الاردنية الهاشمية	Kilo	غيرها من مصنوعات من فلين طبيعي	45039090
	Kuwait	193,301,220	162,438	129,000		الكويت	Kilo		
	United Arab Em	5,950,000	5,000	6,000		الإمارات العربية المتحدة	Kilo		
	China	123,906,370	104,123	44,500		الصين	Kilo		
	Iran	158,270,000	133,003	134,398		ايران	Kilo		
	<b>Total</b>		557,942,210	468,862	388,057	0			المجموع

**الإستيرادات السلعية (غير النفطية) حسب السلعة وبلد المنشأ لسنة 2019**  
**Imports (non oil) by commodity and origin country for the year 2019**

Con. Table (9) - Follow

تابع جدول (9) - يتبع

Commodity	Country	القيمة بالدينار	القيمة بالدولار	الوزن (كغم)	الكمية	بلد المنشأ	الوحدة القياسية	وصف السلعة	HS
		Value(I.D)	Value(\$)	Weight(K.G)	Quantity		Unit		
Other of agglomerated cork blocks, sheets, tiles, etc.	Jordan	81,406,710	68,409	68,744		المملكة الاردنية الهاشمية	Kilo	غيرها من مكعبات وأجر وصفائح وألواح وأشرطة؛ ترايبع من جميع الأشكال؛ أسطوانات مصممة بما في ذلك الأقراص ك من فلين مكنل	45041090
	Saudi Arabia	10,353,000	8,700	11,570		المملكة العربية السعودية	Kilo		
	Egypt	16,218,540	13,862	18,434		جمهورية مصر العربية	Kilo		
	Italy	2,281,230	1,917	5,190		ايطاليا	Kilo		
	European Union	43,981,210	36,959	49,148		الاتحاد الاوربي	Kilo		
	Bologna	1,725,500	1,450	1,160		بولونيا	Kilo		
	China	6,234,576,662	5,260,230	2,064,656		الصين	Kilo		
	South Korea	118,596,376	99,661	74,082		كوريا الجنوبية	Kilo		
	Turkey	40,518,310	34,049	45,277		تركيا	Kilo		
	Iran	136,606,645	114,796	199,258		ايران	Kilo		
	Kazakhstan	333,491,700	283,230	67,000		كازخستان	Kilo		
<b>Total</b>		<b>7,019,755,883</b>	<b>5,923,263</b>	<b>2,604,519</b>	<b>0</b>			<b>المجموع</b>	
other of Agglomerated cork (with or without a binding substance) and articles of agglomerated cork.	Jordan	416,261,530	350,077	188,520		المملكة الاردنية الهاشمية	Kilo	غيرها من فلين مكنل (بلواصق أو بدونها) ومصنوعات من فلين مكنل	45049090
	Kuwait	364,888,510	306,629	277,976		الكويت	Kilo		

**الاستيرادات السلعية (غير النفطية) حسب السلعة وبلد المنشأ لسنة 2019**  
**Imports (non oil) by commodity and origin country for the year 2019**

Con. Table (9) - Follow

تابع جدول (9) - يتبع

Commodity	Country	القيمة بالدينار	القيمة بالدولار	الوزن (كغم)	الكمية	بلد المنشأ	الوحدة القياسية	وصف السلعة	HS
		Value(I.D)	Value(\$)	Weight(K.G)	Quantity		Unit		
	Lebanon	10,710,000	9,000	9,000		لبنان	Kilo		
	Saudi Arabia	70,152,880	58,952	29,765		المملكة العربية السعودية	Kilo		
	United Arab Em	64,567,910	54,671	23,940		الإمارات العربية المتحدة	Kilo		
	China	8,379,355,079	7,089,258	2,940,853		الصين	Kilo		
	Turkey	6,779,430	5,697	2,222		تركيا	Kilo		
	Iran	2,223,268,135	1,868,871	2,034,228		ايران	Kilo		
	Malaysia	8,925,000	7,500	6,000		ماليزيا	Kilo		
	United States of America	2,231,250	1,875	1,500		الولايات المتحدة الأمريكية	Kilo		
<b>Total</b>		<b>11,547,139,724</b>	<b>9,752,530</b>	<b>5,514,004</b>	<b>0</b>			<b>المجموع</b>	
<b>Total chapter</b>		<b>20,332,817,349</b>	<b>17,161,414</b>	<b>8,866,426</b>	<b>0</b>			<b>مجموع الفصل</b>	
<b>Manufactures of straw, allies or other Curling; varieties mats and baskets industries</b>								مصنوعات من القش او الحلفاء او غيرها من الضفر :اصناف صناعتي الحصر والسلال	<b>46</b>



الاستيرادات السلعية (غير النفطية) حسب السلعة وبلد المنشأ لسنة 2019  
Imports (non oil) by commodity and origin country for the year 2019

Con. Table (9) - Follow

تابع جدول (9) - يتبع

Commodity	Country	القيمة بالدينار	القيمة بالدولار	الوزن (كغم)	الكمية	بلد المنشأ	الوحدة القياسية	وصف السلعة	HS
		Value(I.D)	Value(\$)	Weight(K.G)	Quantity		Unit		
Other of PLAITING MATERIALS, PLAITS AND SIMILAR PRODUCTS OF PLAITING MATERIALS, BOUND TOGETHER IN PARALLEL STANDS OR WOVEN, IN SHEET FORMS	China	11,909,520	10,008	800	500	الصين	NO.	غيرها من ضفائر وأصناف مماثلة من مواد ضفر، وإن كانت مجمعة، بشكل أشرطة؛ مواد ضفر ضفائر وأصناف مماثلة من مواد ضفر، منسوجة، أو مترابطة بالتوازي بشكل مسطح، وإن كانت أصنافاً تامة الصنع (مثل الحصر والبسط والحواجز).	46019900
<b>Total</b>		11,909,520	10,008	800	500			المجموع	
Baskets of plastics	Iran	88,179,000	74,100	78,100		ايران	NO.	سلال من لدائن	46029011
<b>Total</b>		88,179,000	74,100	78,100	0			المجموع	
Travel suitcases and boxes of plastics	China	153,488,580	128,982	135,093	37,592	الصين	NO.	حقائب وصناديق السفر من مصنوعات صناعة السلال واصناف اخر من لدائن	46029013
<b>Total</b>		153,488,580	128,982	135,093	37,592			المجموع	
Bird cages and similar articles of plastics	China	14,875,000	12,500	12,000	2,523	الصين	NO.	اقفاص العصافير وخلايا النحل والاصناف المماثلة من مصنوعات صناعة السلال واصناف اخر من لدائن	46029014

**الإستيرادات السلعية (غير النفطية) حسب السلعة وبلد المنشأ لسنة 2019**  
**Imports (non oil) by commodity and origin country for the year 2019**

Con. Table (9) - Follow

تابع جدول (9) - يتبع

Commodity	Country	القيمة بالدينار	القيمة بالدولار	الوزن (كغم)	الكمية	بلد المنشأ	الوحدة القياسية	وصف السلعة	HS
		Value(I.D)	Value(\$)	Weight(K.G)	Quantity		Unit		
<b>Total</b>		14,875,000	12,500	12,000	2,523			المجموع	
Housekeeping articles of plastics	Egypt	4,165,000	3,500	3,500	2,000	جمهورية مصر العربية	NO.	اصناف التدبير المنزلي والمائدة وادوات المطبخ من مصنوعات صناعة السلال واصناف اخر من لدائن	46029016
	China	34,074,460	28,634	28,634	170,072	الصين	NO.		
<b>Total</b>		38,239,460	32,134	32,134	172,072			المجموع	
<b>Total chapter</b>		<b>306,691,560</b>	<b>257,724</b>	<b>258,127</b>	<b>212,687</b>			مجموع الفصل	
Paper and cardboard (carton); articles of cellulose pulp believe paper or paperboard								ورق وورق مقوى (كارتون)؛مصنوعات من عجينة السليلوز او من ورق او من ورق مقوى	48
Newsprint, in rolls or sheets.	Jordan	1,224,471,110	1,041,329	229,532		المملكة الاردنية الهاشمية	Kilo	ورق صحف بشكل لفات أو صفائح من عجينة السليلوز	48010000
	Kuwait	2,088,271,500	1,754,850	3,202,560		الكويت	Kilo		
	Saudi Arabia	845,030,900	710,110	1,061,180		المملكة العربية السعودية	Kilo		
	United Arab Emirates	127,798,860	107,394	44,500		الامارات العربية المتحدة	Kilo		
	Egypt	7,605,000	6,500	13,000		جمهورية مصر العربية	Kilo		
	European Union	47,600,000	40,000	301,537		الاتحاد الاوربي	Kilo		
	Russian Federation	60,680,480	50,992	12,000		روسيا الاتحادية	Kilo		
	China	2,362,628,910	1,994,915	994,242		الصين	Kilo		
	Iran	4,687,121,620	3,961,498	2,474,790		ايران	Kilo		

الاستيرادات السلعية (غير النفطية) حسب السلعة وبلد المنشأ لسنة 2019

Imports (non oil) by commodity and origin country for the year 2019

Con. Table (9) - Follow

تابع جدول (9) - يتبع

Commodity	Country	القيمة بالدينار	القيمة بالدولار	الوزن (كغم)	الكمية	بلد المنشأ	الوحدة القياسية	وصف السلعة	HS
		Value(I.D)	Value(\$)	Weight(K.G)	Quantity		Unit		
	India	284,863,390	239,381	12,000		الهند	Kilo		
	Indonesia	623,989,590	524,361	186,692		اندونيسيا	Kilo		
	Thailand	32,130,000	27,000	27,000		تايلند	Kilo		
	Kazakhstan	9,067,500	7,750	12,000		كازخستان	Kilo		
	Brazil	47,600,000	40,000	12,000		البرازيل	Kilo		
<b>Total</b>		<b>12,448,858,860</b>	<b>10,506,080</b>	<b>8,583,033</b>	<b>0</b>			<b>المجموع</b>	
<b>Paper and paperboard of a kind used as a base for photosensitive , heatsensitive or electrosensitive paper or paperboard</b>	China	21,885,290	18,391	69,000		الصين	Kilo	ورق وكرتون من النوع الذي يستعمل كحامل للورق أو الكرتون الحساس للضوء أو للحرارة أو للكهرباء	<b>48022000</b>
<b>Total</b>		<b>21,885,290</b>	<b>18,391</b>	<b>69,000</b>	<b>0</b>			<b>المجموع</b>	
<b>CARBONISING BASE PAPER, UNCOATED</b>	United Arab Em	15,756,790	13,241	13,241		الامارات العربية المتحدة	Kilo	ورق معد كحامل للكربون	<b>48023000</b>
<b>Total</b>		<b>15,756,790</b>	<b>13,241</b>	<b>13,241</b>	<b>0</b>			<b>المجموع</b>	
<b>Wallpaper base</b>	Jordan	29,750,000	25,000	25,000		المملكة الاردنية الهاشمية	Kilo	ورق معد كحامل لورق الحائط والجدران	<b>48024000</b>
	China	82,217,100	69,090	45,000		الصين	Kilo		
	South Korea	122,656,454	103,073	8,500		كوريا الجنوبية	Kilo		
<b>Total</b>		<b>234,623,554</b>	<b>197,163</b>	<b>78,500</b>	<b>0</b>			<b>المجموع</b>	

**الاستيرادات السلعية (غير النفطية) حسب السلعة وبلد المنشأ لسنة 2019**  
**Imports (non oil) by commodity and origin country for the year 2019**

Con. Table (9) - Follow

تابع جدول (9) - يتبع

Commodity	Country	القيمة بالدينار	القيمة بالدولار	الوزن (كغم)	الكمية	بلد المنشأ	الوحدة القياسية	وصف السلعة	HS
		Value(I.D)	Value(\$)	Weight(K.G)	Quantity		Unit		
Other paper and paperboard, not containing fibres obtained by a mechanical or chemimechanical process or of which not more than 10 % by weight of the total fibre content consists of such fibres Weighing less than 40 g/m	Iran	42,054,600	35,340	47,110		ايران	Kilo	ورق وكرتون آخر، لا يحتوي على ألياف متحصل عليها بطريقة ميكانيكية أو كيميائية - ميكانيكية، أو لا يزيد محتواه الإجمالي من الألياف عن 10% وزنا يزن أقل من 40جم/م2	48025400
<b>Total</b>		42,054,600	35,340	47,110	0			المجموع	

الاستيرادات السلعية (غير النفطية) حسب السلعة وبلد المنشأ لسنة 2019  
Imports (non oil) by commodity and origin country for the year 2019

Con. Table (9) - Follow

تابع جدول (9) - يتبع

Commodity	Country	القيمة بالدينار	القيمة بالدولار	الوزن (كغم)	الكمية	بلد المنشأ	الوحدة القياسية	وصف السلعة	HS
		Value(I.D)	Value(\$)	Weight(K.G)	Quantity		Unit		
Other paper and paperboard, not containing fibres obtained by a mechanical or chemimechanical process or of which not more than 10 % by weight of the total fibre content consists of such fibres Weighing 40 g/m <sup>2</sup> or more but not more than 150 g/m, in rolls	China	107,100,000	90,000	180,000		الصين	Kilo	ورق وورق مقوى اخر لا يحتوى على اليفات متحصل عليها بطريقة الية او الية كيمياوية او لا يزيد محتواه الكلى من الالياف الالية عن 10% بوزن 40 غم/م <sup>2</sup> أو أكثر ولكن لا يتجاوز 150 غم/م <sup>2</sup> بشكل لفات	48025500
<b>Total</b>		107,100,000	90,000	180,000	0			المجموع	

**الاستيرادات السلعية (غير النفطية) حسب السلعة وبلد المنشأ لسنة 2019**  
**Imports (non oil) by commodity and origin country for the year 2019**

Con. Table (9) - Follow

تابع جدول (9) - يتبع

Commodity	Country	القيمة بالدينار	القيمة بالدولار	الوزن (كغم)	الكمية	بلد المنشأ	الوحدة القياسية	وصف السلعة	HS
		Value(I.D)	Value(\$)	Weight(K.G)	Quantity		Unit		
Paper of the kind intended for use as wallpaper Beauty (Toilet) or removal of tissue materials Altrialmnashv of hands, table, towels and similar kinds of uses of home, health or beauty	Jordan	477,130,500	400,950	267,300		المملكة الاردنية الهاشمية	Kilo	ورق من النوع المعد للاستعمال كورق تجميل (تواليت ) او لمناديل ازالة مواد النظيريةلمناشف الايدي ، الماندة والمناشف والاوراق المماثلة للاستعمالات المنزلية او الصحية او للتجميل	48030010
	Kuwait	6,705,650	5,635	4,000		الكويت	Kilo		
	Egypt	7,663,600	6,440	11,333		جمهورية مصر العربية	Kilo		
	China	119,714,000	100,600	148,980		الصين	Kilo		
	Turkey	101,395,140	85,206	56,804		تركيا	Kilo		
<b>Total</b>		<b>712,608,890</b>	<b>598,831</b>	<b>488,417</b>	<b>0</b>			<b>المجموع</b>	

الاستيرادات السلعية (غير النفطية) حسب السلعة وبلد المنشأ لسنة 2019

Imports (non oil) by commodity and origin country for the year 2019

Con. Table (9) - Follow

تابع جدول (9) - يتبع

Commodity	Country	القيمة بالدينار	القيمة بالدولار	الوزن (كغم)	الكمية	بلد المنشأ	الوحدة القياسية	وصف السلعة	HS
		Value(I.D)	Value(\$)	Weight(K.G)	Quantity		Unit		
Other paper of the kind intended for use as wallpaper Beauty (Toilet) or tissue removal of materials Alttrialmnashv of hands, table, towels and similar kinds of uses of household or health cellulose wadding and webs of fibers, cellulose, and that was wrin	Jordan	6,556,665,650	5,511,635	3,537,972		المملكة الاردنية الهاشمية	Kilo	غيرها من ورق من النوع المعد للاستعمال كورق تجميل (تواليت ) او لمناديل ازالة مواد التطرية لمناشف الايدي ، المائدة والمناشف والاوراق المماثلة للاستعمالات المنزلية او الصحية حشو السليلوز وطبقات من الياف سليلوزية وان كانت مجعدة او مثنية او مبصومة او مثقبة او م	48030090
	Bahrain	12,495,000	10,500	7,000		البحرين	Kilo		
	United Arab Em	35,700,000	30,000	20,000		الامارات العربية المتحدة	Kilo		
	Egypt	15,172,500	12,750	8,500		جمهورية مصر العربية	Kilo		
	China	706,009,150	593,285	357,312		الصين	Kilo		
	Vietnam	10,397,851,100	8,737,690	8,134,100		فيتنام	Kilo		

الاستيرادات السلعية (غير النفطية) حسب السلعة وبلد المنشأ لسنة 2019  
Imports (non oil) by commodity and origin country for the year 2019

Con. Table (9) - Follow

تابع جدول (9) - يتبع

Commodity	Country	القيمة بالدينار	القيمة بالدولار	الوزن (كغم)	الكمية	بلد المنشأ	الوحدة القياسية	وصف السلعة	HS
		Value(I.D)	Value(\$)	Weight(K.G)	Quantity		Unit		
	South Korea	378,991,200	318,480	27,000		كوريا الجنوبية	Kilo		
	Turkey	84,543,550	71,045	73,987		تركيا	Kilo		
	Iran	810,179,040	688,016	240,713		ايران	Kilo		
	Kazakhstan	122,850,000	105,000	8,510		كازخستان	Kilo		
<b>Total</b>		<b>19,120,457,190</b>	<b>16,078,401</b>	<b>12,415,094</b>	<b>0</b>			<b>المجموع</b>	
<b>kraft paper Unbleached</b>	France	6,992,440	5,876	23,504		فرنسا	Kilo	ورق وكرتون "كرافت لاينر" غير مبيض	<b>48041100</b>
	European Union	32,243,050	27,095	79,388		الاتحاد الاوربي	Kilo		
	China	244,143,970	205,163	511,754		الصين	Kilo		
	Iran	124,319,300	104,470	351,935		ايران	Kilo		
<b>Total</b>		<b>407,698,760</b>	<b>342,604</b>	<b>966,581</b>	<b>0</b>			<b>المجموع</b>	
<b>Other kraft paper and paperboard weighing 150 g/m or less Unbleached</b>	Netherlands	205,549,890	172,731	513,832		هولندا	Kilo	ورق وكرتون كرافت بوزن لا يزيد عن 150 غم/م <sup>2</sup> غير مبيض	<b>48043100</b>
	China	23,205,000	19,500	78,000		الصين	Kilo		
	Iran	14,690,550	12,345	37,380		ايران	Kilo		
<b>Total</b>		<b>243,445,440</b>	<b>204,576</b>	<b>629,212</b>	<b>0</b>			<b>المجموع</b>	
<b>Other of Fluting pape</b>	Iran	110,289,200	92,680	92,680		ايران	Kilo	غيرها من ورق محرز (فلوتينج)	<b>48051900</b>
<b>Total</b>		<b>110,289,200</b>	<b>92,680</b>	<b>92,680</b>	<b>0</b>			<b>المجموع</b>	
<b>Sulphite wrapping paper</b>	Jordan	964,304,600	810,340	1,335,413		المملكة الاردنية الهاشمية	Kilo	ورق سلفيت للتغليف	<b>48053000</b>
	Saudi Arabia	435,653,050	366,095	476,460		المملكة العربية السعودية	Kilo		
	Oman	94,966,760	79,804	101,054		سلطنة عمان	Kilo		



**الاستيرادات السلعية (غير النفطية) حسب السلعة وبلد المنشأ لسنة 2019**  
**Imports (non oil) by commodity and origin country for the year 2019**

Con. Table (9) - Follow

تابع جدول (9) - يتبع

Commodity	Country	القيمة بالدينار	القيمة بالدولار	الوزن (كغم)	الكمية	بلد المنشأ	الوحدة القياسية	وصف السلعة	HS
		Value(I.D)	Value(\$)	Weight(K.G)	Quantity		Unit		
	United Arab Em	407,246,560	342,224	682,849		الامارات العربية المتحدة	Kilo		
	Egypt	31,178,000	26,200	33,433		جمهورية مصر العربية	Kilo		
	United Kingdom	18,076,100	15,190	60,760		المملكة المتحدة	Kilo		
	Italy	52,261,230	43,917	43,917		ايطاليا	Kilo		
	Germany	59,554,740	50,046	66,728		المانيا	Kilo		
	China	2,361,177,770	1,984,183	2,770,141		الصين	Kilo		
	South Korea	11,064,620	9,298	37,192		كوريا الجنوبية	Kilo		
	Turkey	92,344,000	77,600	110,700		تركيا	Kilo		
	Iran	2,716,063,735	2,282,409	3,138,090		ايران	Kilo		
	India	48,790,000	41,000	142,667		الهند	Kilo		
	United States of America	36,890,000	31,000	41,333		الولايات المتحدة الامريكية	Kilo		
<b>Total</b>		<b>7,329,571,165</b>	<b>6,159,306</b>	<b>9,040,737</b>	<b>0</b>			<b>المجموع</b>	
<b>Filter paper and paperboard</b>	Jordan	10,708,810	8,999	10,674		المملكة الاردنية الهاشمية	Kilo	ورق وكرتون، للترشيح	<b>48054000</b>
	United Arab Em	86,346,400	72,560	72,560		الامارات العربية المتحدة	Kilo		
	France	880,398	740	1,000		فرنسا	Kilo		
	Sweden	121,203,880	101,852	101,852		السويد	Kilo		
	Bologna	198,823,201	167,078	8,000		بولونيا	Kilo		
	China	546,070,425	458,883	437,183		الصين	Kilo		
	Iran	16,898,000	14,200	24,500		ايران	Kilo		
	United States of America	36,440,192	30,622	12,350		الولايات المتحدة الامريكية	Kilo		
<b>Total</b>		<b>1,017,371,306</b>	<b>854,934</b>	<b>668,119</b>	<b>0</b>			<b>المجموع</b>	

**الاستيرادات السلعية (غير النفطية) حسب السلعة وبلد المنشأ لسنة 2019**  
**Imports (non oil) by commodity and origin country for the year 2019**

Con. Table (9) - Follow

تابع جدول (9) - يتبع

Commodity	Country	القيمة بالدينار	القيمة بالدولار	الوزن (كغم)	الكمية	بلد المنشأ	الوحدة القياسية	وصف السلعة	HS
		Value(I.D)	Value(\$)	Weight(K.G)	Quantity		Unit		
Paper and cardboard speakers (vegetable parchment)	Pakistan	309,400,000	260,000	541,333		باكستان	Kilo	ورق وكرتون مكبرت (بارشمان نباتي)	48061000
<b>Total</b>		309,400,000	260,000	541,333	0			المجموع	
Glassine and other glazed transparent or translucent papers	China	112,907,200	94,880	14,445		الصين	Kilo	ورق كريستال وغيره من ورق مصقول شفاف أو نصف شفاف	48064000
<b>Total</b>		112,907,200	94,880	14,445	0			المجموع	

الاستيرادات السلعية (غير النفطية) حسب السلعة وبلد المنشأ لسنة 2019  
Imports (non oil) by commodity and origin country for the year 2019

Con. Table (9) - Follow

تابع جدول (9) - يتبع

Commodity	Country	القيمة بالدينار	القيمة بالدولار	الوزن (كغم)	الكمية	بلد المنشأ	الوحدة القياسية	وصف السلعة	HS
		Value(I.D)	Value(\$)	Weight(K.G)	Quantity		Unit		
Composite paper and paperboard (made by sticking flat layers of paper or paperboard together with an adhesive), not surfacecoated or impregnated, whether or not internally reinforced, in rolls or sheets.	Syria	36,519,910	30,689	55,689		الجمهورية العربية السورية	Kilo	ورق وكرتون، مجمع، طبقات مسطحة باللصق، غير مطلي السطح وغير مشرب، وإن كان مقوى من الداخل، لفات أو طلحيات	48070000
	Jordan	320,394,800	269,960	453,659		المملكة الاردنية الهاشمية	Kilo		
	Kuwait	1,984,403,540	1,667,566	3,542,750		الكويت	Kilo		
	Saudi Arabia	1,907,320,100	1,602,790	2,475,380		المملكة العربية السعودية	Kilo		
	United Arab Em	168,974,050	141,995	217,160		الامارات العربية المتحدة	Kilo		
	Egypt	24,335,500	20,450	26,000		جمهورية مصر العربية	Kilo		
	European Union	85,977,500	72,250	102,000		الاتحاد الاوربي	Kilo		
	China	444,899,070	375,453	14,283,180		الصين	Kilo		

الاستيرادات السلعية (غير النفطية) حسب السلعة وبلد المنشأ لسنة 2019

Imports (non oil) by commodity and origin country for the year 2019

تابع جدول (9) - يتبع

Con. Table (9) - Follow

Commodity	Country	القيمة بالدينار	القيمة بالدولار	الوزن (كغم)	الكمية	بلد المنشأ	الوحدة القياسية	وصف السلعة	HS
		Value(I.D)	Value(\$)	Weight(K.G)	Quantity		Unit		
	Turkey	196,150,080	164,832	317,472		تركيا	Kilo		
	Iran	4,586,645,702	3,860,441	5,860,162		ايران	Kilo		
	India	13,430,340	11,286	21,286		الهند	Kilo		
<b>Total</b>		<b>9,769,050,592</b>	<b>8,217,712</b>	<b>27,354,738</b>	<b>0</b>			<b>المجموع</b>	
<b>Corrugated paper and paperboard, whether or not perforated</b>	Syria	21,527,100	18,090	22,624		الجمهورية العربية السورية	Kilo	ورق وكرتون، مموج، وأن كان مثقبا	<b>48081000</b>
	Jordan	1,048,604,390	881,281	1,365,862		المملكة الاردنية الهاشمية	Kilo		
	Kuwait	14,121,154,040	11,866,516	6,985,504		الكويت	Kilo		
	Lebanon	41,840,400	35,160	24,370		لبنان	Kilo		
	Saudi Arabia	2,979,757,620	2,503,998	2,946,210		المملكة العربية السعودية	Kilo		
	Oman	19,919,410	16,739	4,500		سلطنة عمان	Kilo		
	United Arab Em	1,155,253,540	970,966	566,090		الإمارات العربية المتحدة	Kilo		
	Egypt	29,869,000	25,100	30,220		جمهورية مصر العربية	Kilo		
	Italy	129,552,920	108,868	6,500		ايطاليا	Kilo		
	Sweden	550,383,330	462,507	113,000		السويد	Kilo		
	European Unio	39,270,000	33,000	134,000		الاتحاد الاوربي	Kilo		
	China	3,406,195,007	2,871,811	722,991		الصين	Kilo		
	South Korea	94,081,400	79,060	106,500		كوريا الجنوبية	Kilo		
	Iran	10,997,958,580	9,241,982	10,445,936		ايران	Kilo		
	India	22,231,800	18,890	13,025		الهند	Kilo		
	Indonesia	764,413,160	642,364	400,120		اندونيسيا	Kilo		

**الاستيرادات السلعية (غير النفطية) حسب السلعة وبلد المنشأ لسنة 2019**  
**Imports (non oil) by commodity and origin country for the year 2019**

Con. Table (9) - Follow

تابع جدول (9) - يتبع

Commodity	Country	القيمة بالدينار	القيمة بالدولار	الوزن (كغم)	الكمية	بلد المنشأ	الوحدة القياسية	وصف السلعة	HS
		Value(I.D)	Value(\$)	Weight(K.G)	Quantity		Unit		
	Thailand	211,098,860	177,394	35,000		تايلند	Kilo		
	Kazakhstan	210,775,180	177,122	47,000		كازخستان	Kilo		
	Brazil	121,082,500	101,750	8,500		البرازيل	Kilo		
<b>Total</b>		<b>35,964,968,237</b>	<b>30,232,598</b>	<b>23,977,952</b>	<b>0</b>			<b>المجموع</b>	
<b>Other of Paper and paperboard, corrugated (with or without glued flat surface sheets), creped, crinkled, embossed or perforated, in rolls or sheets, other than paper of the kind described in heading 48.03.</b>	Kuwait	7,247,100	6,090	12,180		الكويت	Kilo	، غيره من ورق وكرتون مموج (وإن كان مغطى بطبقة مستوية بطريقة اللصق) أو مجعد أو متعدد الشتي أو مبصوم أو مكبوس أو منقّب، لفات من طلحيات، غير الورق من الأنواع الموصوفة في نص البند 48.03	<b>48089000</b>
	Saudi Arabia	260,955,100	219,290	837,240		المملكة العربية السعودية	Kilo		
	China	4,165,000	3,500	7,000		الصين	Kilo		
	Iran	94,527,650	79,435	152,430		ايران	Kilo		
<b>Total</b>		<b>366,894,850</b>	<b>308,315</b>	<b>1,008,850</b>	<b>0</b>			<b>المجموع</b>	
<b>Selfcopy paper</b>	China	38,422,720	32,288	64,576		الصين	Kilo	ورق استنساخ ذاتي	<b>48092000</b>

الاستيرادات السلعية (غير النفطية) حسب السلعة وبلد المنشأ لسنة 2019  
Imports (non oil) by commodity and origin country for the year 2019

Con. Table (9) - Follow

تابع جدول (9) - يتبع

Commodity	Country	القيمة بالدينار	القيمة بالدولار	الوزن (كغم)	الكمية	بلد المنشأ	الوحدة القياسية	وصف السلعة	HS
		Value(I.D)	Value(\$)	Weight(K.G)	Quantity		Unit		
	Iran	107,048,830	89,957	179,914		ايران	Kilo		
	Malaysia	68,967,640	57,956	115,912		ماليزيا	Kilo		
<b>Total</b>		<b>214,439,190</b>	<b>180,201</b>	<b>360,402</b>	<b>0</b>			<b>المجموع</b>	
Paper and paperboard of a kind used for writing, printing or other graphic purposes, not containing fibres obtained by a mechanical or chemimechanical process or of which not more than 10 % by weight of the total fibre content consists of such fibres In	Jordan	6,991,250	5,875	43,500		المملكة الاردنية الهاشمية	Kilo	ورق وكرتون، من النوع المستعمل للكتابة أو الطباعة أو غيرها من أغراض فن الرسم والخط، دون الياف متحصل عليها بمعالجة ميكانيكية أو كيميائية- ميكانيكية، أو ورق تشكل فيه هذه الألياف نسبة لا تزيد عن 10% من الوزن الإجمالي لمجموع الألياف بشكل لفات	48101300
	United Arab Em	10,115,000	8,500	18,700		الإمارات العربية المتحدة	Kilo		

الاستيرادات السلعية (غير النفطية) حسب السلعة وبلد المنشأ لسنة 2019

Imports (non oil) by commodity and origin country for the year 2019

تابع جدول (9) - يتبع

Con. Table (9) - Follow

Commodity	Country	القيمة بالدينار	القيمة بالدولار	الوزن (كغم)	الكمية	بلد المنشأ	الوحدة القياسية	وصف السلعة	HS
		Value(I.D)	Value(\$)	Weight(K.G)	Quantity		Unit		
	United Kingdom	60,095,000	50,500	59,900		المملكة المتحدة	Kilo		
	Germany	14,866,670	12,493	20,557		المانيا	Kilo		
	Spain	14,280,000	12,000	12,000		اسبانيا	Kilo		
	European Union	527,534,140	443,306	1,299,867		الاتحاد الاوربي	Kilo		
	Russian Federation	60,732,840	51,036	102,072		روسيا الاتحادية	Kilo		
	Belarus	60,824,470	51,113	112,449		روسيا البيضاء	Kilo		
	China	12,610,118,220	10,596,738	13,143,573		الصين	Kilo		
	North Korea	8,895,250	7,475	14,950		كوريا الشمالية	Kilo		
	South Korea	181,509,510	152,529	217,067		كوريا الجنوبية	Kilo		
	Iran	296,589,650	249,235	336,047		ايران	Kilo		
	India	1,480,289,790	1,243,941	1,721,794		الهند	Kilo		
	Indonesia	1,039,875,550	873,845	1,967,756		اندونيسيا	Kilo		
	Singapore	382,817,050	321,695	643,390		سنغافورة	Kilo		
	Thailand	69,637,610	58,519	117,038		تايلند	Kilo		
	United States of America	12,658,958	10,638	21,276		الولايات المتحدة الأمريكية	Kilo		
	Brazil	616,531,860	518,094	574,677		البرازيل	Kilo		
	Australia	65,708,230	55,217	73,623		استراليا	Kilo		
<b>Total</b>		<b>17,520,071,048</b>	<b>14,722,749</b>	<b>20,500,236</b>	<b>0</b>			<b>المجموع</b>	

الاستيرادات السلعية (غير النفطية) حسب السلعة وبلد المنشأ لسنة 2019  
Imports (non oil) by commodity and origin country for the year 2019

Con. Table (9) - Follow

تابع جدول (9) - يتبع

Commodity	Country	القيمة بالدينار	القيمة بالدولار	الوزن (كغم)	الكمية	بلد المنشأ	الوحدة القياسية	وصف السلعة	HS
		Value(I.D)	Value(\$)	Weight(K.G)	Quantity		Unit		
Paper and paperboard of a kind used for writing, printing or other graphic purposes, not containing fibres obtained by a mechanical or chemimechanical process or of which not more than 10 % by weight of the total fibre content consists of such fibres In	Jordan	283,220,000	242,000	8,000		المملكة الاردنية الهاشمية	Kilo	ورق وكرتون، من النوع المستعمل للكتابة أو الطباعة أو لغيرها من أغراض فن الرسم والخط دون الياف متحصل عليها بمعالجة ميكانيكية أو كيميائية- ميكانيكية، أو ورق تشكل فيه هذه الألياف نسبة لا تزيد عن 10% من الوزن الإجمالي لمجموع الألياف بشكل صفائح بوجه لا يتج	48101400
	Oman	47,078,780	39,562	10,000		سلطنة عمان	Kilo		
	United Arab Em	105,906,430	88,997	56,546		الإمارات العربية المتحدة	Kilo		
	Egypt	11,424,000	9,600	5,000		جمهورية مصر العربية	Kilo		



الاستيرادات السلعية (غير النفطية) حسب السلعة وبلد المنشأ لسنة 2019

Imports (non oil) by commodity and origin country for the year 2019

تابع جدول (9) - يتبع

Con. Table (9) - Follow

Commodity	Country	القيمة بالدينار	القيمة بالدولار	الوزن (كغم)	الكمية	بلد المنشأ	الوحدة القياسية	وصف السلعة	HS
		Value(I.D)	Value(\$)	Weight(K.G)	Quantity		Unit		
	France	3,867,500	3,250	5,000		فرنسا	Kilo		
	Italy	4,013,870	3,373	5,000		ايطاليا	Kilo		
	Spain	10,235,190	8,601	5,089		اسبانيا	Kilo		
	Finland	619,809,120	520,848	502,264		فنلندا	Kilo		
	European Union	21,353,360	17,944	11,507		الاتحاد الاوربي	Kilo		
	Russian Federation	331,779,140	278,806	521,123		روسيا الاتحادية	Kilo		
	China	4,621,956,400	3,893,072	3,342,278		الصين	Kilo		
	South Korea	545,390,090	458,311	204,431		كوريا الجنوبية	Kilo		
	Turkey	56,711,830	47,657	38,000		تركيا	Kilo		
	Iran	31,039,451,146	26,214,635	3,706,340		ايران	Kilo		
	India	88,178,490	74,811	70,742		الهند	Kilo		
	Indonesia	1,228,173,210	1,035,261	883,509		اندونيسيا	Kilo		
	Malaysia	416,162,040	349,716	49,000		ماليزيا	Kilo		
	Thailand	141,837,290	119,191	40,000		تايلند	Kilo		
	United States of America	13,654,536	11,474	6,000		الولايات المتحدة الامريكية	Kilo		
	Canada	182,962,500	153,750	30,000		كندا	Kilo		
<b>Total</b>		<b>39,773,164,922</b>	<b>33,570,859</b>	<b>9,499,829</b>	<b>0</b>			<b>المجموع</b>	

الاستيرادات السلعية (غير النفطية) حسب السلعة وبلد المنشأ لسنة 2019  
Imports (non oil) by commodity and origin country for the year 2019

Con. Table (9) - Follow

تابع جدول (9) - يتبع

Commodity	Country	القيمة بالدينار	القيمة بالدولار	الوزن (كغم)	الكمية	بلد المنشأ	الوحدة القياسية	وصف السلعة	HS
		Value(I.D)	Value(\$)	Weight(K.G)	Quantity		Unit		
Other of Paper and paperboard of a kind used for writing, printing or other graphic purposes, not containing fibres obtained by a mechanical or chemimechanical process or of which not more than 10 % by weight of the total fibre content consists of such f	Bahrain	106,361,010	89,379	178,758		البحرين	Kilo	، غيرها من ورق وكرتون من النوع المستعمل للكتابة أو الطباعة أو لغيرها من أغراض فن الرسم والخط، دون الياف متحصل عليها بمعالجة ميكانيكية أو كيميائية ميكانيكية، أو ورق تشكل فيه هذه الألياف نسبة لا تزيد عن 10% من الوزن الإجمالي لمجموع الألياف	48101900
	European Union	173,026,000	145,400	290,800		الاتحاد الاوربي	Kilo		
	China	59,859,380	50,302	100,604		الصين	Kilo		
<b>Total</b>		<b>339,246,390</b>	<b>285,081</b>	<b>570,162</b>	<b>0</b>			<b>المجموع</b>	

الاستيرادات السلعية (غير النفطية) حسب السلعة وبلد المنشأ لسنة 2019  
Imports (non oil) by commodity and origin country for the year 2019

Con. Table (9) - Follow

تابع جدول (9) - يتبع

Commodity	Country	القيمة بالدينار	القيمة بالدولار	الوزن (كغم)	الكمية	بلد المنشأ	الوحدة القياسية	وصف السلعة	HS
		Value(I.D)	Value(\$)	Weight(K.G)	Quantity		Unit		
Paper and paperboard of a kind used for writing, printing or other graphic purposes, of which more than 10 % by weight of the total fibre content consists of fibres obtained by a mechanical or chemimechanical process :Lightweight coated paper	European Union	6,931,750	5,825	11,650		الاتحاد الاوربي	Kilo	ورق مطلي خفيف الوزن من النوع المستعمل للكتابة أو الطباعة أو لغيرها من أغراض فن الرسم والخط، تشكل فيه نسبة الألياف المتحصل عليها بمعالجة ميكانيكية أو كيميائية- ميكانيكية أكثر من 10% من الوزن الإجمالي لمجموع الألياف	48102200
<b>Total</b>		6,931,750	5,825	11,650	0			المجموع	

الاستيرادات السلعية (غير النفطية) حسب السلعة وبلد المنشأ لسنة 2019  
Imports (non oil) by commodity and origin country for the year 2019

Con. Table (9) - Follow

تابع جدول (9) - يتبع

Commodity	Country	القيمة بالدينار	القيمة بالدولار	الوزن (كغم)	الكمية	بلد المنشأ	الوحدة القياسية	وصف السلعة	HS
		Value(I.D)	Value(\$)	Weight(K.G)	Quantity		Unit		
Other of Paper and paperboard of a kind used for writing, printing or other graphic purposes, of which more than 10 % by weight of the total fibre content consists of fibres obtained by a mechanical or chemimechanical process :Lightweight coated paper	Saudi Arabia	17,850,000	15,000	126,300		المملكة العربية السعودية	Kilo	، غيرها من ورق وكرتون من النوع المستعمل للكتابة أو الطباعة أو لغيرها من أغراض فن الرسم والخط، تشكل فيه نسبة الألياف المتحصل عليها بمعالجة ميكانيكية أو كيميائية ميكانيكية أكثر من 10% من الوزن الإجمالي لمجموع الألياف	48102900
	Finland	9,817,500	8,250	33,000		فنلندا	Kilo		
	European Union	37,887,220	31,838	127,352		الاتحاد الاوربي	Kilo		
	China	24,456,880	20,552	63,236		الصين	Kilo		
<b>Total</b>		<b>90,011,600</b>	<b>75,640</b>	<b>349,888</b>	<b>0</b>				<b>المجموع</b>

**الإستيرادات السلعية (غير النفطية) حسب السلعة وبلد المنشأ لسنة 2019**  
**Imports (non oil) by commodity and origin country for the year 2019**

Con. Table (9) - Follow

تابع جدول (9) - يتبع

Commodity	Country	القيمة بالدينار	القيمة بالدولار	الوزن (كغم)	الكمية	بلد المنشأ	الوحدة القياسية	وصف السلعة	HS
		Value(I.D)	Value(\$)	Weight(K.G)	Quantity		Unit		
Bleached uniformly throughout the mass and of which more than 95 % by weight of the total fibre content consists of wood fibres obtained by a chemical process, and weighing 150 g/m <sup>2</sup> or less	Finland	19,932,500	16,750	67,000		فنلندا	Kilo	ورق وكرتون كرافت عدا المستعمل للكتابة او الطباعة او لغيرها من اغراض فن الرسم والخط والتصوير (جرافيك مبيض بطريقة منتظمة بالعجينة (الكتلة) والذي تشكل فيه الألياف الخشبية المتحصل عليها بطريقة كيميائية نسبة تزيد عن 95% من الوزن الإجمالي، و هو لمجموع الألياف، و هو	48103100
	European Union	138,707,590	116,561	317,622		الاتحاد الاوربي	Kilo		
	China	143,152,240	120,296	276,842		الصين	Kilo		
	Iran	204,937,635	172,217	201,548		ايران	Kilo		
<b>Total</b>		<b>506,729,965</b>	<b>425,824</b>	<b>863,012</b>	<b>0</b>			<b>المجموع</b>	

**الاستيرادات السلعية (غير النفطية) حسب السلعة وبلد المنشأ لسنة 2019**  
**Imports (non oil) by commodity and origin country for the year 2019**

Con. Table (9) - Follow

تابع جدول (9) - يتبع

Commodity	Country	القيمة بالدينار	القيمة بالدولار	الوزن (كغم)	الكمية	بلد المنشأ	الوحدة القياسية	وصف السلعة	HS
		Value(I.D)	Value(\$)	Weight(K.G)	Quantity		Unit		
Bleached uniformly throughout the mass and of which more than 95 % by weight of the total fibre content consists of wood fibres obtained by a chemical process, and weighing more than 150 g/m <sup>2</sup>	Finland	133,777,420	112,418	224,836		فنلندا	Kilo	ورق وكرتون كرافت عدا المستعمل للكتابة او الطباعة او لغيرها من اغراض فن الرسم والخط والتصوير (جرافيك مبيض بطريقة منتظمة بالعجينة (الكتلة) والذي تشكل فيه الألياف الخشبية المتحصل عليها بطريقة كيمياوية نسبة تزيد عن 95% من الوزن الإجمالي، و هو لمجموع الألياف، و هو	48103200
	China	363,188,000	305,200	610,400		الصين	Kilo		
	North Korea	52,824,100	44,390	88,780		كوريا الشمالية	Kilo		
	Iran	143,616,340	120,686	241,372		ايران	Kilo		
	Indonesia	67,651,500	56,850	113,700		اندونيسيا	Kilo		
	Thailand	128,035,670	107,593	215,186		تايلند	Kilo		
<b>Total</b>		<b>889,093,030</b>	<b>747,137</b>	<b>1,494,274</b>	<b>0</b>			<b>المجموع</b>	

الاستيرادات السلعية (غير النفطية) حسب السلعة وبلد المنشأ لسنة 2019  
Imports (non oil) by commodity and origin country for the year 2019

Con. Table (9) - Follow

تابع جدول (9) - يتبع

Commodity	Country	القيمة بالدينار	القيمة بالدولار	الوزن (كغم)	الكمية	بلد المنشأ	الوحدة القياسية	وصف السلعة	HS
		Value(I.D)	Value(\$)	Weight(K.G)	Quantity		Unit		
Other of Paper and paperboard of a kind used for writing, printing or other graphic purposes, of which more than 10 % by weight of the total fibre content consists of fibres obtained by a mechanical or chemimechanical process :	Jordan	18,742,500	15,750	31,500		المملكة الاردنية الهاشمية	Kilo	غيره من ورق وكرتون كرافت، من غير الأنواع المستعملة في الكتابة أو الطباعة أو غيرها من أغراض فن الرسم والخط	48103900
	China	59,896,270	50,333	100,666		الصين	Kilo		
<b>Total</b>		78,638,770	66,083	132,166	0			المجموع	
Other paper and paperboard Multiply	Iran	3,498,600	2,940	3,000		ايران	Kilo	ورق وورق مقوى اخر متعدد الطبقات	48109200
<b>Total</b>		3,498,600	2,940	3,000	0			المجموع	

**الاستيرادات السلعية (غير النفطية) حسب السلعة وبلد المنشأ لسنة 2019**  
**Imports (non oil) by commodity and origin country for the year 2019**

Con. Table (9) - Follow

تابع جدول (9) - يتبع

Commodity	Country	القيمة بالدينار	القيمة بالدولار	الوزن (كغم)	الكمية	بلد المنشأ	الوحدة القياسية	وصف السلعة	HS
		Value(I.D)	Value(\$)	Weight(K.G)	Quantity		Unit		
Gummed or adhesive paper and paperboard-Self?adhesive	Jordan	29,033,620	24,398	26,838		المملكة الاردنية الهاشمية	Kilo	ورق وكرتون، مصمغ أو لاصق ذاتيا	48114100
	United Arab Em	58,904,620	49,660	36,585		الامارات العربية المتحدة	Kilo		
	Italy	5,917,870	4,973	5,470		ايطاليا	Kilo		
	Spain	38,651,200	32,480	35,728		اسبانيا	Kilo		
	Slovak	33,295,010	27,979	6,050		سلوفاكية	Kilo		
	China	652,794,520	548,672	502,616		الصين	Kilo		
	United States of America	23,294,250	19,575	21,533		الولايات المتحدة الامريكية	Kilo		
<b>Total</b>		<b>841,891,090</b>	<b>707,737</b>	<b>634,820</b>	<b>0</b>			<b>المجموع</b>	
Other of Gummed or adhesive paper and paperboard	Saudi Arabia	26,513,200	22,280	22,280		المملكة العربية السعودية	Kilo	، غيرها من ورق وكرتون مصمغ أو لاصق	48114900
	United Arab Em	48,682,900	40,910	40,910		الامارات العربية المتحدة	Kilo		
	Germany	1,009,710,000	863,000	80,000		المانيا	Kilo		
	European Union	3,570,000	3,000	1,000		الاتحاد الاوربي	Kilo		
	China	17,136,000	14,400	14,400		الصين	Kilo		
	Taiwan (Formerly Republic of China)	19,158,750	16,375	3,500		تايوان (فرموزا)	Kilo		
	Turkey	104,125,000	87,500	50,000		تركيا	Kilo		
<b>Total</b>		<b>1,228,895,850</b>	<b>1,047,465</b>	<b>212,090</b>	<b>0</b>			<b>المجموع</b>	



**الاستيرادات السلعية (غير النفطية) حسب السلعة وبلد المنشأ لسنة 2019**  
**Imports (non oil) by commodity and origin country for the year 2019**

Con. Table (9) - Follow

تابع جدول (9) - يتبع

Commodity	Country	القيمة بالدينار	القيمة بالدولار	الوزن (كغم)	الكمية	بلد المنشأ	الوحدة القياسية	وصف السلعة	HS
		Value(I.D)	Value(\$)	Weight(K.G)	Quantity		Unit		
Filter blocks, slabs and plates, of paper pulp.	European Union	3,272,500	2,750	1,700		الاتحاد الاوربي	Kilo	كتل وألواح مرشحة، من عجائن الورق	48120000
	China	14,182,420	11,918	8,000		الصين	Kilo		
<b>Total</b>		<b>17,454,920</b>	<b>14,668</b>	<b>9,700</b>	<b>0</b>			<b>المجموع</b>	
Cigarette paper in the form of booklets or tubes	China	226,084,530	189,987	377,866		الصين	Kilo	ورق سجانر - بشكل دفاتر أو أنابيب	48131000
	Indonesia	1,307,151,930	1,098,447	1,045,582		اندونيسيا	Kilo		
<b>Total</b>		<b>1,533,236,460</b>	<b>1,288,434</b>	<b>1,423,448</b>	<b>0</b>			<b>المجموع</b>	
Wallpaper and similar wall coverings "Ingrain" paper	Jordan	15,559,250	13,075	17,000		المملكة الاردنية الهاشمية	Kilo	ورق حائط واغطية جدران مماثلة محبب معروف باسم "إنغرين"	48141000
	Kuwait	8,716,750	7,325	15,200		الكويت	Kilo		
	Saudi Arabia	25,585,000	21,500	45,000		المملكة العربية السعودية	Kilo		
	United Arab Emirates	200,343,770	170,391	145,000		الامارات العربية المتحدة	Kilo		
	Egypt	99,955,000	84,100	65,000		جمهورية مصر العربية	Kilo		
	United Kingdom	178,691,590	150,161	25,000		المملكة المتحدة	Kilo		
	Italy	13,384,800	11,440	22,880		ايطاليا	Kilo		
	Germany	302,414,700	254,130	120,000		المانيا	Kilo		
	Ireland	18,321,000	15,500	15,000		ايرلندا	Kilo		
	Spain	765,838,470	654,451	135,000		اسبانيا	Kilo		

الاستيرادات السلعية (غير النفطية) حسب السلعة وبلد المنشأ لسنة 2019

Imports (non oil) by commodity and origin country for the year 2019

Con. Table (9) - Follow

تابع جدول (9) - يتبع

Commodity	Country	القيمة بالدينار	القيمة بالدولار	الوزن (كغم)	الكمية	بلد المنشأ	الوحدة القياسية	وصف السلعة	HS
		Value(I.D)	Value(\$)	Weight(K.G)	Quantity		Unit		
	Greece	19,485,060	16,374	15,000		اليونان	Kilo		
	China	1,424,316,340	1,199,346	579,031		الصين	Kilo		
	Vietnam	63,405,580	53,282	50,000		فيتنام	Kilo		
	South Korea	25,099,240	21,196	40,000		كوريا الجنوبية	Kilo		
	Sri Lanka	147,651,630	124,077	65,000		سرى لانكا	Kilo		
	Iran	664,639,610	559,019	415,000		ايران	Kilo		
	India	442,779,710	372,709	220,000		الهند	Kilo		
	Indonesia	18,321,000	15,500	15,000		اندونيسيا	Kilo		
	Malaysia	98,066,470	82,513	65,000		ماليزيا	Kilo		
	Pakistan	18,321,000	15,500	15,000		باكستان	Kilo		
	Canada	46,112,500	38,750	25,000		كندا	Kilo		
<b>Total</b>		4,597,008,470	3,880,339	2,109,111	0			المجموع	

الاستيرادات السلعية (غير النفطية) حسب السلعة وبلد المنشأ لسنة 2019  
Imports (non oil) by commodity and origin country for the year 2019

Con. Table (9) - Follow

تابع جدول (9) - يتبع

Commodity	Country	القيمة بالدينار	القيمة بالدولار	الوزن (كغم)	الكمية	بلد المنشأ	الوحدة القياسية	وصف السلعة	HS
		Value(I.D)	Value(\$)	Weight(K.G)	Quantity		Unit		
Wallpaper and similar wall coverings, consisting of paper coated or covered, on the face side, with a grained, embossed, coloured, designprinted or otherwise decorated layer of plastics	Jordan	1,785,000	1,500	20,000		المملكة الاردنية الهاشمية	Kilo	ورق حائط وأغطية جدران مماثلة، مكونة من ورق مطلي أو مغطى على وجهه الخارجي بطبقة لدائن محببة أو ميصومة أو ملونة أو مطبوعة برسوم وزخارف أو مزخرفة بطريقة أخرى	48142000
	European Union	957,950	805	21,000		الاتحاد الاوربي	Kilo		
	China	855,593,690	721,049	1,856,008		الصين	Kilo		
	North Korea	7,140,000	6,000	6,000		كوريا الشمالية	Kilo		
	South Korea	14,042,000	11,800	20,000		كوريا الجنوبية	Kilo		
	Turkey	17,865,470	15,013	58,645		تركيا	Kilo		
	Iran	440,662,950	370,305	1,231,244		ايران	Kilo		
<b>Total</b>		<b>1,338,047,060</b>	<b>1,126,472</b>	<b>3,212,897</b>	<b>0</b>			<b>المجموع</b>	

**الاستيرادات السلعية (غير النفطية) حسب السلعة وبلد المنشأ لسنة 2019**  
**Imports (non oil) by commodity and origin country for the year 2019**

Con. Table (9) - Follow

تابع جدول (9) - يتبع

Commodity	Country	القيمة بالدينار	القيمة بالدولار	الوزن (كغم)	الكمية	بلد المنشأ	الوحدة القياسية	وصف السلعة	HS
		Value(I.D)	Value(\$)	Weight(K.G)	Quantity		Unit		
Wallpaper and similar wall coverings, consisting of paper covered on the face and the external materials and Zafar were bound together in parallel strands	European Union	14,390,670	12,093	11,915		الاتحاد الاوربي	Kilo	ورق حائط وأغطية جدران مماثلة، مكونة من ورق مغطى على وجهه الخارجي بمواد ظفر وان كانت مضمومة الي بعضها بشكل جدران متوازية	48143000
	China	1,059,941,330	890,707	749,550		الصين	Kilo		
<b>Total</b>		<b>1,074,332,000</b>	<b>902,800</b>	<b>761,465</b>	<b>0</b>			<b>المجموع</b>	
Envelopes of paper and paperboard	United Arab Emirates	2,119,390	1,781	894		الامارات العربية المتحدة	Kilo	مغلقات (ظروف) من ورق او ورق مقوى	48171000
	Malaysia	13,685,000	11,500	23,000		ماليزيا	Kilo		
<b>Total</b>		<b>15,804,390</b>	<b>13,281</b>	<b>23,894</b>	<b>0</b>			<b>المجموع</b>	
Letter cards, plain postcards and correspondence cards	United Arab Emirates	57,120	48	48		الامارات العربية المتحدة	Kilo	بطاقات رسائل وبطاقات بريد غير مصورة وبطاقات للمراسلة من ورق او ورق مقوى	48172000
	United Kingdom	418,880	352	352		المملكة المتحدة	Kilo		
	Turkey	302,260	254	220		تركيا	Kilo		
	<b>Total</b>		<b>778,260</b>	<b>654</b>	<b>620</b>	<b>0</b>			<b>المجموع</b>

الإستيرادات السلعية (غير النفطية) حسب السلعة وبلد المنشأ لسنة 2019  
Imports (non oil) by commodity and origin country for the year 2019

Con. Table (9) - Follow

تابع جدول (9) - يتبع

Commodity	Country	القيمة بالدينار	القيمة بالدولار	الوزن (كغم)	الكمية	بلد المنشأ	الوحدة القياسية	وصف السلعة	HS
		Value(I.D)	Value(\$)	Weight(K.G)	Quantity		Unit		
Toilet paper	Jordan	3,748,187,030	3,149,737	2,439,766		المملكة الاردنية الهاشمية	Kilo	ورق صحي من الأنواع المستعملة كورق تجميل (تواليت) أو كورق مماتل	48181000
	Saudi Arabia	23,205,000	19,500	12,500		المملكة العربية السعودية	Kilo		
	United Arab Em	37,801,540	31,766	20,880		الإمارات العربية المتحدة	Kilo		
	Egypt	24,930,500	20,950	24,100		جمهورية مصر العربية	Kilo		
	Italy	6,311,760	5,304	5,304		إيطاليا	Kilo		
	China	468,586,717	393,770	499,078		الصين	Kilo		
	Turkey	161,592,480	135,792	94,195		تركيا	Kilo		
	Iran	1,087,364,285	913,754	690,853		إيران	Kilo		
	Indonesia	177,033,920	148,768	173,459		اندونيسيا	Kilo		
<b>Total</b>		<b>5,735,013,232</b>	<b>4,819,341</b>	<b>3,960,135</b>	<b>0</b>			<b>المجموع</b>	
Handkerchiefs , cleansing or facial tissues and towels	Syria	1,368,933,930	1,170,029	780,020		الجمهورية العربية السورية	Kilo	محارم، مناديل لإزالة مواد التطرية، مناشف	48182000
	Jordan	5,828,321,600	4,897,980	3,695,531		المملكة الاردنية الهاشمية	Kilo		
	Kuwait	15,446,200	12,980	17,000		الكويت	Kilo		
	Saudi Arabia	27,930,490	23,471	7,000		المملكة العربية السعودية	Kilo		
	United Arab Em	16,417,980	13,890	20,000		الإمارات العربية المتحدة	Kilo		
	Egypt	51,765,000	43,500	29,000		جمهورية مصر العربية	Kilo		
	European Unio	37,449,300	31,470	20,980		الاتحاد الاوربي	Kilo		

الاستيرادات السلعية (غير النفطية) حسب السلعة وبلد المنشأ لسنة 2019  
Imports (non oil) by commodity and origin country for the year 2019

Con. Table (9) - Follow

تابع جدول (9) - يتبع

Commodity	Country	القيمة بالدينار	القيمة بالدولار	الوزن (كغم)	الكمية	بلد المنشأ	الوحدة القياسية	وصف السلعة	HS
		Value(I.D)	Value(\$)	Weight(K.G)	Quantity		Unit		
	China	772,355,910	651,793	435,294		الصين	Kilo		
	Turkey	232,151,550	195,132	134,752		تركيا	Kilo		
	Iran	1,358,689,630	1,153,601	850,833		ايران	Kilo		
	Malaysia	7,140,000	6,000	2,000		ماليزيا	Kilo		
	Kazakhstan	75,699,000	64,700	12,000		كازخستان	Kilo		
	United States of America	33,915,000	28,500	19,000		الولايات المتحدة الأمريكية	Kilo		
	Mexico	31,076,850	26,115	17,410		المكسيك	Kilo		
<b>Total</b>		<b>9,857,292,440</b>	<b>8,319,161</b>	<b>6,040,820</b>	<b>0</b>			<b>المجموع</b>	
<b>Diapers for children</b>	Syria	19,748,050	16,595	18,595		الجمهورية العربية السورية	Kilo	حفاضات الاطفال	<b>48184010</b>
	Jordan	3,059,888,200	2,575,100	4,699,775		المملكة الاردنية الهاشمية	Kilo		
	Kuwait	284,513,530	239,087	441,520		الكويت	Kilo		
	Lebanon	23,324,840	19,832	39,664		لبنان	Kilo		
	Saudi Arabia	3,594,493,770	3,020,583	5,612,604		المملكة العربية السعودية	Kilo		
	United Arab Emirates	61,142,200	51,380	102,760		الإمارات العربية المتحدة	Kilo		
	Egypt	844,047,960	709,284	573,558		جمهورية مصر العربية	Kilo		
	European Union	68,662,390	57,821	115,172		الاتحاد الاوربي	Kilo		
	Albania	6,455,750	5,425	7,000		البانيا	Kilo		
	Czech Republic	24,871,000	20,900	41,800		تشيك	Kilo		
	China	969,013,430	814,297	943,531		الصين	Kilo		
	Turkey	4,334,517,682	3,644,343	5,127,885		تركيا	Kilo		
	Iran	422,923,820	356,338	555,030		ايران	Kilo		
	India	16,017,400	13,460	15,460		الهند	Kilo		
	Malaysia	31,773,000	26,700	9,000		ماليزيا	Kilo		

**الاستيرادات السلعية (غير النفطية) حسب السلعة وبلد المنشأ لسنة 2019**  
**Imports (non oil) by commodity and origin country for the year 2019**

Con. Table (9) - Follow

تابع جدول (9) - يتبع

Commodity	Country	القيمة بالدينار	القيمة بالدولار	الوزن (كغم)	الكمية	بلد المنشأ	الوحدة القياسية	وصف السلعة	HS
		Value(I.D)	Value(\$)	Weight(K.G)	Quantity		Unit		
<b>Total</b>		13,761,393,022	11,571,145	18,303,354	0			المجموع	
<b>Sanitary towels for women</b>	Syria	3,090,930,000	2,615,000	7,000		الجمهورية العربية السورية	Kilo	حفاض النساء	48184020
	Jordan	263,993,170	221,843	310,904		المملكة الاردنية الهاشمية	Kilo		
	Kuwait	62,309,590	52,361	104,442		الكويت	Kilo		
	Lebanon	57,779,260	48,554	20,296		لبنان	Kilo		
	Saudi Arabia	2,690,279,410	2,260,739	14,570,479		المملكة العربية السعودية	Kilo		
	United Arab Em	123,708,630	104,397	171,794		الامارات العربية المتحدة	Kilo		
	Egypt	4,859,396,190	4,141,441	902,854		جمهورية مصر العربية	Kilo		
	European Unio	32,237,100	27,090	54,000		الاتحاد الاوربي	Kilo		
	Cech	42,078,400	35,360	70,720		تشيك	Kilo		
	China	380,822,450	320,355	428,116		الصين	Kilo		
	Turkey	1,813,007,302	1,523,663	2,587,996		تركيا	Kilo		
	Iran	499,977,323	420,318	525,977		ايران	Kilo		
	United States o	18,564,000	15,600	26,200		الولايات المتحدة الامريكية	Kilo		
Canada	29,130,010	24,479	48,958		كندا	Kilo			
<b>Total</b>		13,964,212,835	11,811,200	19,829,736	0			المجموع	
<b>Napkins for patients and cripples</b>	Jordan	21,360,500	17,950	38,400		المملكة الاردنية الهاشمية	Kilo	حفاض للمرضى والمقعدين	48184030
	Saudi Arabia	2,380,000	2,000	9,000		المملكة العربية السعودية	Kilo		
	Egypt	135,291,100	113,690	172,440		جمهورية مصر العربية	Kilo		

**الاستيرادات السلعية (غير النفطية) حسب السلعة وبلد المنشأ لسنة 2019**  
**Imports (non oil) by commodity and origin country for the year 2019**

Con. Table (9) - Follow

تابع جدول (9) - يتبع

Commodity	Country	القيمة بالدينار	القيمة بالدولار	الوزن (كغم)	الكمية	بلد المنشأ	الوحدة القياسية	وصف السلعة	HS
		Value(I.D)	Value(\$)	Weight(K.G)	Quantity		Unit		
	China	28,720,650	24,135	26,074		الصين	Kilo		
	Iran	27,102,250	22,775	41,550		ايران	Kilo		
	United States of America	5,164,600	4,340	8,680		الولايات المتحدة الأمريكية	Kilo		
<b>Total</b>		<b>220,019,100</b>	<b>184,890</b>	<b>296,144</b>	<b>0</b>			<b>المجموع</b>	
<b>Other sanitary paper articles</b>	China	13,326,300	11,390	7,500		الصين	Kilo	غيرها من فوط وواقبات صحية، حفاظات وبطانات حفاظات وفوط مبطنة للاطفال واصناف صحية للاطفال مماثلة	<b>48184090</b>
<b>Total</b>		<b>13,326,300</b>	<b>11,390</b>	<b>7,500</b>	<b>0</b>			<b>المجموع</b>	



**الاستيرادات السلعية (غير النفطية) حسب السلعة وبلد المنشأ لسنة 2019**  
**Imports (non oil) by commodity and origin country for the year 2019**

Con. Table (9) - Follow

تابع جدول (9) - يتبع

Commodity	Country	القيمة بالدينار	القيمة بالدولار	الوزن (كغم)	الكمية	بلد المنشأ	الوحدة القياسية	وصف السلعة	HS
		Value(I.D)	Value(\$)	Weight(K.G)	Quantity		Unit		
Other of Toilet paper and similar paper, cellulose wadding or webs of cellulose fibres, of a kind used for household or sanitary purposes, in rolls of a width not EXceeding 36 cm, or cut to size or shape; handkerchiefs, cleansing tissues, towels, tableclo	Jordan	3,184,132,400	2,695,660	1,921,415		المملكة الاردنية الهاشمية	Kilo	غيرها من ورق من الأنواع المستعملة كورق تجميل (تواليت) أو كورق ممائل، حشو السليلوز أو طبقات من ألياف السليلوز، من الأنواع المستعملة في أغراض منزلية أو صحية، بشكل لفات لا يتجاوز عرضها سم أو مقطع بأشكال 36 ،أو قياسات معينة؛ محارم مناديل لإزالة مواد التطري	48189000
	Kuwait	5,652,500	4,750	3,167		الكويت	Kilo		
	United Arab Em	23,678,620	19,898	47,296		الإمارات العربية المتحدة	Kilo		
	European Unio	9,746,100	8,190	16,380		الاتحاد الأوربي	Kilo		
	China	961,364,530	808,827	712,466		الصين	Kilo		
	Turkey	4,165,000	3,500	2,333		تركيا	Kilo		
	Iran	1,513,049,300	1,271,470	1,228,765		ايران	Kilo		

**الاستيرادات السلعية (غير النفطية) حسب السلعة وبلد المنشأ لسنة 2019**  
**Imports (non oil) by commodity and origin country for the year 2019**

Con. Table (9) - Follow

تابع جدول (9) - يتبع

Commodity	Country	القيمة بالدينار	القيمة بالدولار	الوزن (كغم)	الكمية	بلد المنشأ	الوحدة القياسية	وصف السلعة	HS
		Value(I.D)	Value(\$)	Weight(K.G)	Quantity		Unit		
	Indonesia	47,016,900	39,510	79,020		اندونيسيا	Kilo		
	Malaysia	9,424,800	7,920	5,280		ماليزيا	Kilo		
	Brazil	50,575,000	42,500	170,000		البرازيل	Kilo		
<b>Total</b>		<b>5,808,805,150</b>	<b>4,902,225</b>	<b>4,186,122</b>	<b>0</b>			<b>المجموع</b>	
<b>Boxes of paper and paperboard, corrugated for perfumes, jewelry or gifts</b>	China	460,246,780	386,762	246,919		الصين	Kilo	علب من ورق او ورق مقوى مموج للعطور او المجوهرات او الهدايا	<b>48191010</b>
	India	3,570,000	3,000	3,000		الهند	Kilo		
<b>Total</b>		<b>463,816,780</b>	<b>389,762</b>	<b>249,919</b>	<b>0</b>			<b>المجموع</b>	
<b>Other of Cartons, boxes and cases, of corrugated paper or paperboard</b>	Jordan	5,950,000	5,000	5,000		المملكة الاردنية الهاشمية	Kilo	غيرها من علب وصناديق، من ورق أو كرتون مموج	<b>48191090</b>
	Saudi Arabia	150,383,870	126,373	126,373		المملكة العربية السعودية	Kilo		
	United Arab Emirates	89,308,310	75,049	75,049		الامارات العربية المتحدة	Kilo		
	Italy	28,405,300	23,870	23,870		ايطاليا	Kilo		
	Netherlands	103,961,970	87,363	87,363		هولندا	Kilo		
	China	252,234,780	211,962	259,265		الصين	Kilo		
	Iran	125,473,600	105,440	64,990		ايران	Kilo		
	<b>Total</b>		<b>755,717,830</b>	<b>635,057</b>	<b>641,910</b>	<b>0</b>			<b>المجموع</b>

**الاستيرادات السلعية (غير النفطية) حسب السلعة وبلد المنشأ لسنة 2019**  
**Imports (non oil) by commodity and origin country for the year 2019**

Con. Table (9) - Follow

تابع جدول (9) - يتبع

Commodity	Country	القيمة بالدينار	القيمة بالدولار	الوزن (كغم)	الكمية	بلد المنشأ	الوحدة القياسية	وصف السلعة	HS
		Value(I.D)	Value(\$)	Weight(K.G)	Quantity		Unit		
Non corrugated paper boxes for perfumes and gifts of paper and paperboard.	China	364,479,150	306,285	433,700		الصين	Kilo	علب قابلة للطي من ورق او ورق غير مموج مقوى للظهور او المجوهرات او الهدايا	48192010
<b>Total</b>		364,479,150	306,285	433,700	0			المجموع	
Other boxes of noncorrugated paper	Syria	761,410,166	650,229	886,073		الجمهورية العربية السورية	Kilo	غيرها من علب وصناديق قابلة للطي، من ورق أو كرتون غير مموج	48192090
	Jordan	854,978,606	724,253	1,020,821		المملكة الاردنية الهاشمية	Kilo		
	Kuwait	5,297,683,650	4,451,835	7,825,079		الكويت	Kilo		
	Saudi Arabia	2,560,726,490	2,151,871	4,382,486		المملكة العربية السعودية	Kilo		
	United Arab Em	729,064,122	613,506	1,024,784		الامارات العربية المتحدة	Kilo		
	Egypt	5,652,500	4,750	6,333		جمهورية مصر العربية	Kilo		
	European Unio	12,014,730	10,269	13,692		الاتحاد الاوربي	Kilo		
	China	2,739,994,000	2,317,736	3,017,644		الصين	Kilo		
	North Korea	274,741,250	230,875	461,750		كوريا الشمالية	Kilo		
	South Korea	190,822,450	160,355	213,807		كوريا الجنوبية	Kilo		
	Turkey	124,387,130	104,527	171,871		تركيا	Kilo		
	Iran	13,578,108,204	11,478,495	14,849,500		ايران	Kilo		
	Bangladesh	10,323,250	8,675	17,350		بنغلادش	Kilo		
	United States o	6,982,560	5,968	7,957		الولايات المتحدة الامريكية	Kilo		
<b>Total</b>		27,146,889,108	22,913,344	33,899,147	0			المجموع	

الإستيرادات السلعية (غير النفطية) حسب السلعة وبلد المنشأ لسنة 2019

Imports (non oil) by commodity and origin country for the year 2019

Con. Table (9) - Follow

تابع جدول (9) - يتبع

Commodity	Country	القيمة بالدينار	القيمة بالدولار	الوزن (كغم)	الكمية	بلد المنشأ	الوحدة القياسية	وصف السلعة	HS
		Value(I.D)	Value(\$)	Weight(K.G)	Quantity		Unit		
Sacks and bags, having a base of a width of 40 cm or more of paper and paperboard.	Jordan	782,220,510	657,529	2,633,636		المملكة الاردنية الهاشمية	Kilo	أكياس من ورق او ورق مقوى غير مموج يبلغ عرض قاعدتها 40 سم أو أكثر	48193000
	Kuwait	519,269,590	436,361	943,339		الكويت	Kilo		
	Saudi Arabia	1,679,594,560	1,411,424	1,003,571		المملكة العربية السعودية	Kilo		
	Egypt	17,062,220	14,338	57,352		جمهورية مصر العربية	Kilo		
	China	126,397,270	107,723	127,000		الصين	Kilo		
	Iran	117,072,200	98,380	98,000		ايران	Kilo		
<b>Total</b>		<b>3,241,616,350</b>	<b>2,725,755</b>	<b>4,862,898</b>	<b>0</b>			<b>المجموع</b>	
Box files, letter trays, storage boxes and similar articles, of a kind used in offices, shops or the like of paper and paperboard,	China	6,664,000	5,600	11,200		الصين	Kilo	علب لحفظ الملفات والأوراق والرسائل وما يماثلها، من الأنواع المستعملة في المكاتب والمحلات التجارية وما يماثلها من ورق او ورق مقوى مموج	48196000
	<b>Total</b>	<b>6,664,000</b>	<b>5,600</b>	<b>11,200</b>	<b>0</b>			<b>المجموع</b>	

**الاستيرادات السلعية (غير النفطية) حسب السلعة وبلد المنشأ لسنة 2019**  
**Imports (non oil) by commodity and origin country for the year 2019**

Con. Table (9) - Follow

تابع جدول (9) - يتبع

Commodity	Country	القيمة بالدينار	القيمة بالدولار	الوزن (كغم)	الكمية	بلد المنشأ	الوحدة القياسية	وصف السلعة	HS	
		Value(I.D)	Value(\$)	Weight(K.G)	Quantity		Unit			
Registers, account books, note books, order books, receipt books, letter pads, memorandum pads, diaries and similar articles of paper or paperboard.	Syria	7,482,720	6,288	17,576		الجمهورية العربية السورية	Kilo	سجلات وسجلات محاسبية ودفاتر جيب ودفاتر طلبات ودفاتر إيصالات ومجموعات تدوين الملاحظات ومجموعات ورق رسائل ومفكرات وأصناف مماثلة من ورق او ورق مقوى	48201000	
	Egypt	32,403,700	27,230	53,385		جمهورية مصر العربية	Kilo			
	Albania	4,649,330	3,907	771		البانيا	Kilo			
	China	3,215,916,690	2,702,451	3,357,985		الصين	Kilo			
	Iran	224,588,700	188,730	214,900		ايران	Kilo			
	India	34,905,080	29,332	34,622		الهند	Kilo			
	Indonesia	6,938,890	5,831	11,662		اندونيسيا	Kilo			
	United States	59,541,650	50,035	66,713		الولايات المتحدة الامريكية	Kilo			
	<b>Total</b>		<b>3,586,426,760</b>	<b>3,013,804</b>	<b>3,757,614</b>	<b>0</b>			<b>المجموع</b>	
	Exercise books of paper or paperboard.	Syria	54,861,400	46,220	11,400		الجمهورية العربية السورية	Kilo	دفاتر التمارين من ورق او ورق مقوى	48202000
Jordan		118,494,250	99,575	199,150		المملكة الاردنية الهاشمية	Kilo			

الاستيرادات السلعية (غير النفطية) حسب السلعة وبلد المنشأ لسنة 2019

Imports (non oil) by commodity and origin country for the year 2019

Con. Table (9) - Follow

تابع جدول (9) - يتبع

Commodity	Country	القيمة بالدينار	القيمة بالدولار	الوزن (كغم)	الكمية	بلد المنشأ	الوحدة القياسية	وصف السلعة	HS
		Value(I.D)	Value(\$)	Weight(K.G)	Quantity		Unit		
	Lebanon	11,225,270	9,433	18,866		لبنان	Kilo		
	United Arab Em	23,830,940	20,026	4,500		الامارات العربية المتحدة	Kilo		
	Egypt	44,254,910	37,189	55,778		جمهورية مصر العربية	Kilo		
	France	6,686,610	5,619	10,119		فرنسا	Kilo		
	Germany	5,117,000	4,300	30,000		المانيا	Kilo		
	European Unio	11,969,020	10,058	1,500		الاتحاد الاوربي	Kilo		
	China	11,116,913,940	9,363,902	12,702,767		الصين	Kilo		
	Iran	36,866,200	30,980	57,540		ايران	Kilo		
	India	170,558,920	145,070	81,589		الهند	Kilo		
	Indonesia	156,863,420	131,818	173,483		اندونيسيا	Kilo		
	Malaysia	210,434,840	176,836	46,000		ماليزيا	Kilo		
	United States o	49,563,500	41,650	5,500		الولايات المتحدة الامريكية	Kilo		
<b>Total</b>		<b>12,017,640,220</b>	<b>10,122,676</b>	<b>13,398,192</b>	<b>0</b>			<b>المجموع</b>	
<b>Binders, etc., with metal fittings</b>	China	12,698,940	10,764	19,800		الصين	Kilo	مصنفات وغلافات تجميع أوراق (غير الغلافات للكتب) وغلافات للملفات بتركيبات معدنية	<b>48203010</b>
	Iran	2,380,000	2,000	8,000		ايران	Kilo		
<b>Total</b>		<b>15,078,940</b>	<b>12,764</b>	<b>27,800</b>	<b>0</b>			<b>المجموع</b>	

**الاستيرادات السلعية (غير النفطية) حسب السلعة وبلد المنشأ لسنة 2019**  
**Imports (non oil) by commodity and origin country for the year 2019**

Con. Table (9) - Follow

تابع جدول (9) - يتبع

Commodity	Country	القيمة بالدينار	القيمة بالدولار	الوزن (كغم)	الكمية	بلد المنشأ	الوحدة القياسية	وصف السلعة	HS
		Value(I.D)	Value(\$)	Weight(K.G)	Quantity		Unit		
Other Compilation of covers of works and papers (not unwrapped the book) and covers for files from another model	China	82,912,060	69,674	12,820		الصين	Kilo	مصنفات وغلافات تجميع أوراق (غير الغلافات للكتب) وغلافات للملفات من طراز اخر	48203090
<b>Total</b>		82,912,060	69,674	12,820	0			المجموع	
Manifold business forms and interleaved carbon sets of paper or paperboard.	China	7,244,720	6,088	6,000		الصين	Kilo	مصنفات (عدا اغلفة الكتب ) وملفات اوراق اغلفة ملفات بما فيها "رزم ودفاتر" المانيقولد وإن اشتملت على مجموعات من ورق كربون	48204000
	Indonesia	13,274,450	11,155	12,000		اندونيسيا	Kilo		
<b>Total</b>		20,519,170	17,243	18,000	0			المجموع	
Albums for samples or for collections	China	65,886,730	55,367	12,000		الصين	Kilo		48205000
<b>Total</b>		65,886,730	55,367	12,000	0			المجموع	

**الاستيرادات السلعية (غير النفطية) حسب السلعة وبلد المنشأ لسنة 2019**  
**Imports (non oil) by commodity and origin country for the year 2019**

Con. Table (9) - Follow

تابع جدول (9) - يتبع

Commodity	Country	القيمة بالدينار	القيمة بالدولار	الوزن (كغم)	الكمية	بلد المنشأ	الوحدة القياسية	وصف السلعة	HS
		Value(I.D)	Value(\$)	Weight(K.G)	Quantity		Unit		
Other of Registers, account books, note books, order books, receipt books, letter pads, memorandum pads, diaries and similar articles, EXercise books, blotting-pads, binders (loose-leaf or other), folders, file covers, manifold business forms, interleave	Syria	16,660,000	14,000	28,000		الجمهورية العربية السورية	Kilo	غيرها من سجلات، سجلات محاسبية، دفاتر جيب، دفاتر طلبات، دفاتر إيصالات، مجموعات تدوين الملاحظات، مفكرات، مجموعات ورق رسائل وأصناف مماثلة، دفاتر التمارين مجموعات ورق النشاف مصنفاة (للصفحات المنفصلة او غيرها ) مصنفاة، غلافات تجميع أوراق (للأوراق المتفرقة أو غي	48209000
	Jordan	9,044,100	7,730	1,000		المملكة الاردنية الهاشمية	Kilo		
	United Arab Er	11,331,180	9,522	2,056		الامارات العربية المتحدة	Kilo		
	Egypt	30,061,720	25,388	76,550		جمهورية مصر العربية	Kilo		



الاستيرادات السلعية (غير النفطية) حسب السلعة وبلد المنشأ لسنة 2019  
Imports (non oil) by commodity and origin country for the year 2019

Con. Table (9) - Follow

تابع جدول (9) - يتبع

Commodity	Country	القيمة بالدينار	القيمة بالدولار	الوزن (كغم)	الكمية	بلد المنشأ	الوحدة القياسية	وصف السلعة	HS
		Value(I.D)	Value(\$)	Weight(K.G)	Quantity		Unit		
	Spain	38,278,730	32,167	14,000		اسبانيا	Kilo		
	European Union	137,619,930	115,647	12,000		الاتحاد الاوربي	Kilo		
	China	13,291,338,330	11,253,027	3,132,309		الصين	Kilo		
	South Korea	47,042,490	39,725	26,000		كوريا الجنوبية	Kilo		
	Iran	4,141,200	3,480	13,920		ايران	Kilo		
	India	115,265,780	96,862	83,417		الهند	Kilo		
	Indonesia	37,130,380	31,202	78,790		اندونيسيا	Kilo		
	Malaysia	87,766,070	73,753	25,000		ماليزيا	Kilo		
	Kazakhstan	1,208,568,670	1,025,793	296,000		كازخستان	Kilo		
	United States of America	21,217,950	18,135	12,000		الولايات المتحدة الأمريكية	Kilo		
<b>Total</b>		<b>15,055,466,530</b>	<b>12,746,431</b>	<b>3,801,042</b>	<b>0</b>			<b>المجموع</b>	
<b>Paper or paperboard labels of all kinds, Printed</b>	Jordan	11,900,000	10,000	10,000		المملكة الاردنية الهاشمية	Kilo	رقاع من جميع الأنواع من ورق أو كرتون، وإن كانت مطبوعة	<b>48211000</b>
	Saudi Arabia	16,395,820	13,778	18,370		المملكة العربية السعودية	Kilo		
	United Arab Emirates	50,313,200	42,280	42,280		الإمارات العربية المتحدة	Kilo		
	China	533,120,000	448,000	1,140,000		الصين	Kilo		
	Iran	20,491,800	17,220	23,000		ايران	Kilo		
	India	1,708,200	1,460	1,460		الهند	Kilo		
	<b>Total</b>		<b>633,929,020</b>	<b>532,738</b>	<b>1,235,110</b>	<b>0</b>			<b>المجموع</b>

الاستيرادات السلعية (غير النفطية) حسب السلعة وبلد المنشأ لسنة 2019  
Imports (non oil) by commodity and origin country for the year 2019

Con. Table (9) - Follow

تابع جدول (9) - يتبع

Commodity	Country	القيمة بالدينار	القيمة بالدولار	الوزن (كغم)	الكمية	بلد المنشأ	الوحدة القياسية	وصف السلعة	HS
		Value(I.D)	Value(\$)	Weight(K.G)	Quantity		Unit		
Other of Bobbins, spools, cops and similar supports of paper pulp, paper or paperboard (whether or not perforated or hardened).	United Kingdom	441,490	371	75		المملكة المتحدة	Kilo	غيرها من بكرات ومواسير ومكبات وحوامل مماثلة، من عجائن الورق أو من ورق أو كرتون، وإن كانت مثقبة أو مقساة.	48229000
	Germany	1,937,320	1,628	814		ألمانيا	Kilo		
	European Union	180,880	152	76		الاتحاد الاوربي	Kilo		
	China	9,202,050	7,865	7,456		الصين	Kilo		
	Iran	2,380,000	2,000	16,700		ايران	Kilo		
<b>Total</b>		<b>14,141,740</b>	<b>12,016</b>	<b>25,121</b>	<b>0</b>			<b>المجموع</b>	
Paper from cellulose fibers Gummed or adhesive in strips or rolls of self-adhesive	China	44,220,400	37,160	13,000		الصين	Kilo	ورق من الباف السليلوز مصمغ او لاصق بشكل اشربة او لغات ذاتي اللصق	48231200
	Iran	89,250,000	75,000	10,000		ايران	Kilo		
	<b>Total</b>		<b>133,470,400</b>	<b>112,160</b>	<b>23,000</b>	<b>0</b>			<b>المجموع</b>

**الاستيرادات السلعية (غير النفطية) حسب السلعة وبلد المنشأ لسنة 2019**  
**Imports (non oil) by commodity and origin country for the year 2019**

Con. Table (9) - Follow

تابع جدول (9) - يتبع

Commodity	Country	القيمة بالدينار	القيمة بالدولار	الوزن (كغم)	الكمية	بلد المنشأ	الوحدة القياسية	وصف السلعة	HS
		Value(I.D)	Value(\$)	Weight(K.G)	Quantity		Unit		
other of Paper from cellulose fibers Gummed or adhesive in strips or rolls of self-adhesive	Jordan	36,473,500	30,650	37,700		المملكة الاردنية الهاشمية	Kilo	غيره من ورق من الياف السليلوز مصمغ او لاصق بشكل اشربة او لفات ذاتى اللصق	48231900
	Saudi Arabia	40,460,000	34,000	34,000		المملكة العربية السعودية	Kilo		
	United Arab Em	20,230,000	17,000	17,000		الامارات العربية المتحدة	Kilo		
	European Union	9,711,000	8,300	8,300		الاتحاد الاوربي	Kilo		
	China	370,362,510	311,229	361,189		الصين	Kilo		
	Iran	91,421,750	76,825	77,950		ايران	Kilo		
<b>Total</b>		<b>568,658,760</b>	<b>478,004</b>	<b>536,139</b>	<b>0</b>			<b>المجموع</b>	
paper and paperboard Of a kind used for Filter	Jordan	91,868,000	77,200	38,600		المملكة الاردنية الهاشمية	Kilo	ورق وكرتون من الياف السليلوز ، (للتصفية) للترشيح	48232000
	Egypt	12,013,050	10,095	5,048		جمهورية مصر العربية	Kilo		
	Germany	4,480,350	3,765	3,012		المانيا	Kilo		
	European Union	2,388,970,506	2,007,538	58,574		الاتحاد الاوربي	Kilo		
	China	390,837,960	328,744	198,659		الصين	Kilo		
	South Korea	84,095,850	70,755	35,940		كوريا الجنوبية	Kilo		
	Iran	207,127,830	174,057	130,154		ايران	Kilo		
	United States of America	43,060,830	36,339	17,953		الولايات المتحدة الامريكية	Kilo		

**الاستيرادات السلعية (غير النفطية) حسب السلعة وبلد المنشأ لسنة 2019**  
**Imports (non oil) by commodity and origin country for the year 2019**

Con. Table (9) - Follow

تابع جدول (9) - يتبع

Commodity	Country	القيمة بالدينار	القيمة بالدولار	الوزن (كغم)	الكمية	بلد المنشأ	الوحدة القياسية	وصف السلعة	HS
		Value(I.D)	Value(\$)	Weight(K.G)	Quantity		Unit		
<b>Total</b>		3,222,454,376	2,708,493	487,940	0			المجموع	
TRAYS, DISHES, PLATES, CUPS, AND THE LIKED OF PAPER OR PAPERBOARD	Kuwait	35,700,000	30,000	900		الكويت	Kilo	صواني وأطباق وصحون وفناجين وأكواب وما يماثلها، من ورق أو كرتون من الياف السليلوز	48236000
	Saudi Arabia	56,717,780	47,662	27,080		المملكة العربية السعودية	Kilo		
	China	346,745,770	291,383	308,415		الصين	Kilo		
	Turkey	7,437,500	6,250	5,000		تركيا	Kilo		
	Iran	18,445,000	15,500	62,000		ايران	Kilo		
<b>Total</b>		465,046,050	390,795	403,395	0			المجموع	
Moulded plates used for carrying eggs of paper pulp	Jordan	10,710,000	9,000	1,800		المملكة الاردنية الهاشمية	Kilo	أصناف مقولبة أو مضغوطة من عجائن ورق من حشو السليلوز كالأطباق المقولبة المستعملة في تعبئة البيض	48237010
	Saudi Arabia	301,801,850	253,615	507,150		المملكة العربية السعودية	Kilo		
	Iran	129,275,650	108,635	217,150		ايران	Kilo		
<b>Total</b>		441,787,500	371,250	726,100	0			المجموع	

**الاستيرادات السلعية (غير النفطية) حسب السلعة وبلد المنشأ لسنة 2019**  
**Imports (non oil) by commodity and origin country for the year 2019**

Con. Table (9) - Follow

تابع جدول (9) - يتبع

Commodity	Country	القيمة بالدينار	القيمة بالدولار	الوزن (كغم)	الكمية	بلد المنشأ	الوحدة القياسية	وصف السلعة	HS
		Value(I.D)	Value(\$)	Weight(K.G)	Quantity		Unit		
Paper and paperboard of cellulose wadding for packing sweets, fruit or the like, cut to size	Syria	53,579,750	45,025	292,370		الجمهورية العربية السورية	Kilo	ورق وورق مقوى من حشو السليلوز لتغليف الحلويات او الفواكه او مايمثلها مقطعة بقياسات معينة	48239010
	Jordan	135,166,150	113,585	83,866		المملكة الاردنية الهاشمية	Kilo		
	Kuwait	397,358,850	333,915	2,168,277		الكويت	Kilo		
	Lebanon	13,940,850	11,715	76,071		لبنان	Kilo		
	Saudi Arabia	395,508,400	332,360	477,053		المملكة العربية السعودية	Kilo		
	United Arab Em	16,065,000	13,500	87,662		الامارات العربية المتحدة	Kilo		
	Italy	5,414,500	4,550	13,000		ايطاليا	Kilo		
	China	303,686,810	255,199	1,313,776		الصين	Kilo		
	Iran	13,655,250	11,475	74,513		ايران	Kilo		
	Malaysia	21,659,190	18,201	118,188		ماليزيا	Kilo		
<b>Total</b>		<b>1,356,034,750</b>	<b>1,139,525</b>	<b>4,704,776</b>	<b>0</b>			<b>المجموع</b>	
Wool paper from cellulose fibers used in the packaging	Kuwait	2,380,000	2,000	2,000		الكويت	Kilo	صوف الورق من الياف سليلوزية المستعمل في التغليف	48239092
	Turkey	1,190,000	1,000	6,100		تركيا	Kilo		
	<b>Total</b>	<b>3,570,000</b>	<b>3,000</b>	<b>8,100</b>	<b>0</b>			<b>المجموع</b>	

**الاستيرادات السلعية (غير النفطية) حسب السلعة وبلد المنشأ لسنة 2019**  
**Imports (non oil) by commodity and origin country for the year 2019**

Con. Table (9) - Follow

تابع جدول (9) - يتبع

Commodity	Country	القيمة بالدينار	القيمة بالدولار	الوزن (كغم)	الكمية	بلد المنشأ	الوحدة القياسية	وصف السلعة	HS
		Value(I.D)	Value(\$)	Weight(K.G)	Quantity		Unit		
Paper Computer models of cellulose fibers	China	10,115,000	8,500	4,000		الصين	Kilo	ورق نماذج الحاسب الالى من الياف سليولوزية	48239094
<b>Total</b>		10,115,000	8,500	4,000	0			المجموع	
Othe rof paper, paperboard, cellulose wadding and webs of cellulose fibres, cut to size or shape; other articles of paper pulp, paper, paperboard, cellulose wadding or webs of cellulose fibres.	Kuwait	190,995,000	160,500	269,800		الكويت	Kilo	غيرها من ورق وكرتون وحشو السليلوز وطبقات من الياف السليلوز أخرى، مقطعة بأشكال معينة؛ مصنوعات أخرى من عجائن الورق أو من ورق أو كرتون أو من حشو السليلوز أو من طبقات الياف السليلوز	48239099
	Saudi Arabia	32,130,000	27,000	82,000		المملكة العربية السعودية	Kilo		
<b>Total</b>		223,125,000	187,500	351,800	0			المجموع	
<b>Total chapter</b>		<b>277,659,723,992</b>	<b>233,946,336</b>	<b>250,597,240</b>	<b>0</b>			مجموع الفصل	

**الاستيرادات السلعية (غير النفطية) حسب السلعة وبلد المنشأ لسنة 2019**  
**Imports (non oil) by commodity and origin country for the year 2019**

Con. Table (9) - Follow

تابع جدول (9) - يتبع

Commodity	Country	القيمة بالدينار	القيمة بالدولار	الوزن (كغم)	الكمية	بلد المنشأ	الوحدة القياسية	وصف السلعة	HS
		Value(I.D)	Value(\$)	Weight(K.G)	Quantity		Unit		
Books, newspapers, pictures and other products of the printing and publishing; manuscript hand, handouts and desians								كتب وصحف ,صور وغيرها من منتجات الطباعة والنشر ؛مخطوطاتيدوية ،مستنسخات وتصاميم	49
Books, booklets and pamphlets, printed	Jordan	35,402,500	29,750	53,000		المملكة الاردنية الهاشمية	Kilo	كتب وكتيبات ونشرات علمية او فنية او ادبية او دينية او حكومية معدة للمطالعة من جميع الانواع مطبوعة	49019910
	Lebanon	140,909,090	118,411	402,964		لبنان	Kilo		
	United Arab Em	1,735,020	1,458	5,832		الامارات العربية المتحدة	Kilo		
	Egypt	13,081,670	10,993	43,100		جمهورية مصر العربية	Kilo		
	China	154,233,520	129,608	458,100		الصين	Kilo		
	Iran	14,280,000	12,000	48,000		ايران	Kilo		
<b>Total</b>		<b>359,641,800</b>	<b>302,220</b>	<b>1,010,996</b>	<b>0</b>			<b>المجموع</b>	
School and collegiate books	Lebanon	71,952,496,770	60,464,283	24,749,197		لبنان	Kilo	كتب مدرسية وجامعية	49019930
	Bahrain	5,950	5	10		البحرين	Kilo		
	Iran	11,900,000	10,000	12,000		ايران	Kilo		
	Australia	8,032,500	6,750	26,850		استراليا	Kilo		

**الاستيرادات السلعية (غير النفطية) حسب السلعة وبلد المنشأ لسنة 2019**  
**Imports (non oil) by commodity and origin country for the year 2019**

Con. Table (9) - Follow

تابع جدول (9) - يتبع

Commodity	Country	القيمة بالدينار	القيمة بالدولار	الوزن (كغم)	الكمية	بلد المنشأ	الوحدة القياسية	وصف السلعة	HS
		Value(I.D)	Value(\$)	Weight(K.G)	Quantity		Unit		
<b>Total</b>		71,972,435,220	60,481,038	24,788,057	0			المجموع	
<b>Other printed matter</b>	China	135,660	114	23		الصين	Kilo	غيرها من كتب، كتيبات، نشرات ومطبوعات، مماثلة، وإن كانت من أوراق منفصلة	49019990
<b>Total</b>		135,660	114	23	0			المجموع	
<b>Other journals, etc.</b>	Lebanon	743,750	625	625		لبنان	Kilo	غيرها من صحف ومجلات ونشرات دورية مطبوعة، وإن كانت مصورة أو مشتملة على إعلانات	49029090
	China	16,649,256	14,012	4,000		الصين	Kilo		
<b>Total</b>		17,393,006	14,637	4,625	0			المجموع	



الاستيرادات السلعية (غير النفطية) حسب السلعة وبلد المنشأ لسنة 2019  
Imports (non oil) by commodity and origin country for the year 2019

Con. Table (9) - Follow

تابع جدول (9) - يتبع

Commodity	Country	القيمة بالدينار	القيمة بالدولار	الوزن (كغم)	الكمية	بلد المنشأ	الوحدة القياسية	وصف السلعة	HS
		Value(I.D)	Value(\$)	Weight(K.G)	Quantity		Unit		
UNUSED POSTAGE, REVENUE OR SIMILAR STAMPS OF CURRENT OR NEW ISSUE IN THE COUNTRY TO WHICH THEY ARE DESTINED; STAMP-IMPRESSED PAPER; BANKNOTES; CHEQUE FORMS; STOCK, SHARE OR BOND CERTIFICATE S AND SIMILAR DOCUMENTS OF TITLE	United Kingdom	41,310,850	34,715	185		المملكة المتحدة	Kilo	طوابع بريدية ومالية (أميرية) وما يماثلها، غير مبطللة، موضوعة في التداول أو معدة للتداول في البلد الذي تكون أو ستكون فيه لهذه الطوابع قيمة محددة على وجهها؛ ورق موسوم بطابع؛ أوراق نقد؛ شيكات؛ أسهم وسندات وما يماثلها.	49070000
<b>Total</b>		41,310,850	34,715	185	0			المجموع	

**الاستيرادات السلعية (غير النفطية) حسب السلعة وبلد المنشأ لسنة 2019**  
**Imports (non oil) by commodity and origin country for the year 2019**

Con. Table (9) - Follow

تابع جدول (9) - يتبع

Commodity	Country	القيمة بالدينار	القيمة بالدولار	الوزن (كغم)	الكمية	بلد المنشأ	الوحدة القياسية	وصف السلعة	HS
		Value(I.D)	Value(\$)	Weight(K.G)	Quantity		Unit		
Other of STOCK, SHARE OR BOND CERTIFICATE S AND SIMILAR DOCUMENTS OF TITLE	Jordan	625,940	526	263		المملكة الاردنية الهاشمية	Kilo	غيرها من الاسهم الأسهم أو السندات وشهادات وثائق مماثلة	49070090
	Lebanon	5,959,830	5,049	1,430		لبنان	Kilo		
	Bahrain	10,220,060	8,608	6,657		البحرين	Kilo		
	Qatar	131,890	111	111		قطر	Kilo		
	United Arab Em	19,429,930	16,395	15,413		الامارات العربية المتحدة	Kilo		
	Germany	1,802,850	1,515	758		المانيا	Kilo		
	Switzerland	119,000	100	50		سويسرا	Kilo		
	China	7,491,050	6,295	4,288		الصين	Kilo		
	Iran	7,739,080	6,536	722		ايران	Kilo		
	United States	310,780	262	131		الولايات المتحدة الامريكية	Kilo		
<b>Total</b>		<b>53,830,410</b>	<b>45,397</b>	<b>29,823</b>	<b>0</b>			<b>المجموع</b>	
Other of Transfers (decalcomania S	China	5,950,000	5,000	1,000		الصين	Kilo	غيرها من صور استنساخية من جميع الأنواع.	49089000
<b>Total</b>		<b>5,950,000</b>	<b>5,000</b>	<b>1,000</b>	<b>0</b>			<b>المجموع</b>	

**الاستيرادات السلعية (غير النفطية) حسب السلعة وبلد المنشأ لسنة 2019**  
**Imports (non oil) by commodity and origin country for the year 2019**

Con. Table (9) - Follow

تابع جدول (9) - يتبع

Commodity	Country	القيمة بالدينار	القيمة بالدولار	الوزن (كغم)	الكمية	بلد المنشأ	الوحدة القياسية	وصف السلعة	HS
		Value(I.D)	Value(\$)	Weight(K.G)	Quantity		Unit		
Printed matter for publicity and advertisement	Syria	708,050	595	1,190		الجمهورية العربية السورية	Kilo	مطبوعات للدعاية والإعلان	49111010
	Qatar	17,850	15	15		قطر	Kilo		
	United Arab Em	329,630	277	167		الإمارات العربية المتحدة	Kilo		
	Sweden	91,260	78	78		السويد	Kilo		
	European Unio	1,309,000	1,100	2,000		الاتحاد الاوربي	Kilo		
	China	16,460,080	13,832	16,170		الصين	Kilo		
	Turkey	2,412,130	2,027	680		تركيا	Kilo		
	India	9,389,100	7,890	2,000		الهند	Kilo		
<b>Total</b>		<b>30,717,100</b>	<b>25,814</b>	<b>22,300</b>	<b>0</b>			<b>المجموع</b>	
Commercial catalogs and the like	South Korea	59,500	50	50		كوريا الجنوبية	Kilo	كاتالوجات تجارية وما يماثلها	49111090
	<b>Total</b>	<b>59,500</b>	<b>50</b>	<b>50</b>	<b>0</b>			<b>المجموع</b>	
charts of Education for anatomy, botany and zoology	China	97,214,670	81,693	64,768		الصين	Kilo	لوحات التعليم للنشر وعلم النبات والحيوان	49119920
	<b>Total</b>	<b>97,214,670</b>	<b>81,693</b>	<b>64,768</b>	<b>0</b>			<b>المجموع</b>	
<b>Total chapter</b>		<b>72,578,688,216</b>	<b>60,990,678</b>	<b>25,921,827</b>	<b>0</b>			<b>مجموع الفصل</b>	

**الاستيرادات السلعية (غير النفطية) حسب السلعة وبلد المنشأ لسنة 2019**  
**Imports (non oil) by commodity and origin country for the year 2019**

Con. Table (9) - Follow

تابع جدول (9) - يتبع

Commodity	Country	القيمة بالدينار	القيمة بالدولار	الوزن (كغم)	الكمية	بلد المنشأ	الوحدة القياسية	وصف السلعة	HS
		Value(I.D)	Value(\$)	Weight(K.G)	Quantity		Unit		
Wool, fine or coarse animal hair; horsehair yarn and woven fabric.								صوف، وبر ناعم أو خشن؛ خيوط ونسج من شعر الخيل	51
Yarn of fine animal hair (carded), not put up for retail sale.	China	9,520,000	8,000	1,000		الصين	Kilo	،خيوط من وبر ناعم مندوف ، غير مهياة للبيع بالتجزئة	51081000
<b>Total</b>		9,520,000	8,000	1,000	0			المجموع	
Other of Yarn of wool or of fine animal hair, put up for retail sale.	Iran	61,285,000	51,500	71,500		ايران	Kilo	غيرها من خيوط من صوف أو من وبر ناعم مهياة للبيع بالتجزئة	51099000
<b>Total</b>		61,285,000	51,500	71,500	0			المجموع	
<b>Total chapter</b>		<b>70,805,000</b>	<b>59,500</b>	<b>72,500</b>	<b>0</b>			مجموع الفصل	
<b>Cotton.</b>								قطن	52
Cotton, not carded or combed.	China	59,500,000	50,000	10,000		الصين	Kilo	قطن غير مندوف ولا ممشط	52010000
<b>Total</b>		59,500,000	50,000	10,000	0			المجموع	
Other cotton waste (including yarn waste and Garnetted)	China	46,914,560	39,424	39,424		الصين	Kilo	غيرها من فضلات قطن بما فيها فضلات الخيوط (والنسالات)	52029900

**الاستيرادات السلعية (غير النفطية) حسب السلعة وبلد المنشأ لسنة 2019**  
**Imports (non oil) by commodity and origin country for the year 2019**

Con. Table (9) - Follow

تابع جدول (9) - يتبع

Commodity	Country	القيمة بالدينار	القيمة بالدولار	الوزن (كغم)	الكمية	بلد المنشأ	الوحدة القياسية	وصف السلعة	HS
		Value(I.D)	Value(\$)	Weight(K.G)	Quantity		Unit		
	Iran	74,458,300	62,570	62,570		ايران	Kilo		
<b>Total</b>		121,372,860	101,994	101,994	0			المجموع	
<b>Cotton sewing thread, whether or not put up for retail sale. Containing 85 % or more by weight of cotton</b>	China	66,114,020	55,558	63,213		الصين	Kilo	خيوط للخياطة من قطن تحتوي على 85% وزنا أو أكثر من القطن غير مهياة للبيع بالتجزئة	52041100
	Turkey	7,958,720	6,688	800		تركيا	Kilo		
<b>Total</b>		74,072,740	62,246	64,013	0			المجموع	
<b>Other of Cotton sewing thread, whether or not put up for retail sale. Containing 85 % or more by weight of cotton</b>	China	3,127,688,900	2,628,310	210,000		الصين	Kilo	غيرها من خيوط للخياطة من قطن تحتوي على 85% وزنا أو أكثر من القطن غير مهياة للبيع بالتجزئة	52041900
	India	10,286,360	8,644	8,600		الهند	Kilo		
<b>Total</b>		3,137,975,260	2,636,954	218,600	0			المجموع	

الاستيرادات السلعية (غير النفطية) حسب السلعة وبلد المنشأ لسنة 2019  
Imports (non oil) by commodity and origin country for the year 2019

Con. Table (9) - Follow

تابع جدول (9) - يتبع

Commodity	Country	القيمة بالدينار	القيمة بالدولار	الوزن (كغم)	الكمية	بلد المنشأ	الوحدة القياسية	وصف السلعة	HS
		Value(I.D)	Value(\$)	Weight(K.G)	Quantity		Unit		
Cotton sewing thread Put up for retail sale	China	13,610,030	11,437	22,874		الصين	Kilo	غيرها من خيوط للخياطة من قطن، وإن كانت مهيأة للبيع بالتجزئة	52042000
	India	142,800	120	240		الهند	Kilo		
<b>Total</b>		13,752,830	11,557	23,114	0			المجموع	
Cotton yarn (other than sewing thread), containing 85 % or more by weight of cotton, not put up for retail sale Single yarn, of combed fibres Measuring less than 125 decitex but not less than 106.38 decitex (exceeding 80 metric number but not exceeding 94	China	26,922,560	22,624	14,000		الصين	Kilo	خيوط قطن مفردة من الياق ممشطة تحتوي على 85% وزنا او اكثر من القطن غير مهيأة للبيع بالتجزئة مقاسها أقل من ديسيتكس ولكن لا يقل عن 106.38 ديسيتكس (يزيد عن 80 رقم متري ولا يتجاوز 94 رقم متري)	52052600

**الاستيرادات السلعية (غير النفطية) حسب السلعة وبلد المنشأ لسنة 2019**  
**Imports (non oil) by commodity and origin country for the year 2019**

Con. Table (9) - Follow

تابع جدول (9) - يتبع

Commodity	Country	القيمة بالدينار	القيمة بالدولار	الوزن (كغم)	الكمية	بلد المنشأ	الوحدة القياسية	وصف السلعة	HS
		Value(I.D)	Value(\$)	Weight(K.G)	Quantity		Unit		
	Turkey	345,023,840	289,936	166,000		تركيا	Kilo		
	Iran	146,309,068	123,350	111,000		ايران	Kilo		
<b>Total</b>		<b>518,255,468</b>	<b>435,910</b>	<b>291,000</b>	<b>0</b>			<b>المجموع</b>	
<b>Woven fabrics of cotton, containing 85 % or more by weight of cotton, weighing not more than 200 g/m2 Unbleached.Plain weave, weighing not more than 100 g/m2</b>	Syria	101,790,000	87,000	6,500	15,000	الجمهورية العربية السورية	M	اقمشة نسج قطنية تحتوي على 85% وزنا أو أكثر من القطن، لا يزن المتر المربع منها أكثر من 200 غم غير مقصورة 100 ج م	52081100
	China	11,844,370,360	10,106,756	119,500	520,000	الصين	M		
	South Korea	36,281,700	31,010	1,500	2,000	كوريا الجنوبية	M		
	Iran	180,345,500	153,650	43,000	36,500	ايران	M		
	Pakistan	24,874,200	21,260	2,000	4,500	باكستان	M		
	Kazakhstan	878,573,450	740,313	41,000	78,000	كازخستان	M		
	United States	6,835,140	5,842	1,500	2,000	الولايات المتحدة الامريكية	M		
<b>Total</b>		<b>13,073,070,350</b>	<b>11,145,831</b>	<b>215,000</b>	<b>658,000</b>			<b>المجموع</b>	

**الاستيرادات السلعية (غير النفطية) حسب السلعة وبلد المنشأ لسنة 2019**  
**Imports (non oil) by commodity and origin country for the year 2019**

Con. Table (9) - Follow

تابع جدول (9) - يتبع

Commodity	Country	القيمة بالدينار	القيمة بالدولار	الوزن (كغم)	الكمية	بلد المنشأ	الوحدة القياسية	وصف السلعة	HS
		Value(I.D)	Value(\$)	Weight(K.G)	Quantity		Unit		
Woven fabrics of cotton, containing 85 % or more by weight of cotton, weighing not more than 200 g/m2 Unbleached Plain weave, weighing more than 100 g/m2	China	4,765,950	4,005	71,200	35,600	الصين	M	اقمشة نسج قطنية تحتوي على 85% وزنا أو أكثر من القطن، لا يزن المتر المربع منها أكثر من 200 غم غير مقصورة بنسج سادة يزن المتر المربع منها أكثر من 100 جم	52081200
<b>Total</b>		4,765,950	4,005	71,200	35,600			المجموع	



**الاستيرادات السلعية (غير النفطية) حسب السلعة وبلد المنشأ لسنة 2019**  
**Imports (non oil) by commodity and origin country for the year 2019**

Con. Table (9) - Follow

تابع جدول (9) - يتبع

Commodity	Country	القيمة بالدينار	القيمة بالدولار	الوزن (كغم)	الكمية	بلد المنشأ	الوحدة القياسية	وصف السلعة	HS	
		Value(I.D)	Value(\$)	Weight(K.G)	Quantity		Unit			
Woven fabrics of cotton, containing 85 % or more by weight of cotton, weighing not more than 200 g/m2 Unbleached 3thread or 4thread twill, including cross twill	Syria	21,060,000	18,000	22,113	3,000	الجمهورية العربية السورية	M	اقمشة نسج قطنية تحتوي على 85% وزنا أو أكثر من القطن، لا يزن المتر المربع منها أكثر من 200 غم غير مقصورة 200 بنسج تويل سرجية ثلاثي او رباعي الخيوط بما فيه التويل المتقاطع	52081300	
	European Union	160,695,990	137,347	3,000	3,000	الاتحاد الاوربي	M			
	China	989,477,580	832,128	141,475	138,000	الصين	M			
	Vietnam	4,580,550	3,915	3,000	3,000	فيتنام	M			
	South Korea	16,557,250	14,045	6,000	6,000	كوريا الجنوبية	M			
	Turkey	833,000	700	3,000	3,000	تركيا	M			
	United States of America	8,778,510	7,503	3,000	3,000	الولايات المتحدة الامريكية	M			
	<b>Total</b>		<b>1,201,982,880</b>	<b>1,013,638</b>	<b>181,588</b>	<b>159,000</b>			<b>المجموع</b>	

**الاستيرادات السلعية (غير النفطية) حسب السلعة وبلد المنشأ لسنة 2019**  
**Imports (non oil) by commodity and origin country for the year 2019**

Con. Table (9) - Follow

تابع جدول (9) - يتبع

Commodity	Country	القيمة بالدينار	القيمة بالدولار	الوزن (كغم)	الكمية	بلد المنشأ	الوحدة القياسية	وصف السلعة	HS
		Value(I.D)	Value(\$)	Weight(K.G)	Quantity		Unit		
Woven fabrics of cotton, containing 85 % or more by weight of cotton, weighing not more than 200 g/m2 Unbleached of Other fabrics	United Arab Em	5,350,240	4,496	8,646	8,992	الامارات العربية المتحدة	M	اقمشة نسج قطنية تحتوي على 85% وزنا أو أكثر من القطن، لا يزن المتر المربع منها أكثر من 200 غم غير مقصورة 200 بنسج اخر	52081900
	France	18,581,850	15,615	30,029	31,230	فرنسا	M		
	China	556,187,930	467,597	804,890	935,670	الصين	M		
	Iran	572,388,860	481,254	925,490	962,508	ايران	M		
	<b>Total</b>		1,152,508,880	968,962	1,769,055	1,938,400			المجموع

الاستيرادات السلعية (غير النفطية) حسب السلعة وبلد المنشأ لسنة 2019  
Imports (non oil) by commodity and origin country for the year 2019

Con. Table (9) - Follow

تابع جدول (9) - يتبع

Commodity	Country	القيمة بالدينار	القيمة بالدولار	الوزن (كغم)	الكمية	بلد المنشأ	الوحدة القياسية	وصف السلعة	HS
		Value(I.D)	Value(\$)	Weight(K.G)	Quantity		Unit		
Woven fabrics of cotton, containing 85 % or more by weight of cotton, weighing not more than 200 g/m2bleached, .Plain weave, weighing not more than 100 g/m2	China	44,057,370	37,023	22,000	35,300	الصين	M	اقمشة نسج قطنية تحتوي على 85% وزنا أو أكثر من القطن، لا يزن المتر المربع منها أكثر من 200 غم مقصورة بنسج 200 سادة لا يزن المتر المربع منها أكثر من 100 جم	52082100
<b>Total</b>		44,057,370	37,023	22,000	35,300			المجموع	

**الاستيرادات السلعية (غير النفطية) حسب السلعة وبلد المنشأ لسنة 2019**  
**Imports (non oil) by commodity and origin country for the year 2019**

Con. Table (9) - Follow

تابع جدول (9) - يتبع

Commodity	Country	القيمة بالدينار	القيمة بالدولار	الوزن (كغم)	الكمية	بلد المنشأ	الوحدة القياسية	وصف السلعة	HS
		Value(I.D)	Value(\$)	Weight(K.G)	Quantity		Unit		
Woven fabrics of cotton, containing 85 % or more by weight of cotton, weighing not more than 200 g/m2bleached, .Plain weave, weighing more than 100 g/m2	China	163,583,350	137,465	33,840	164,200	الصين	M	اقمشة نسج قطنية تحتوي على 85% وزنا أو أكثر من القطن، لا يزن المتر المربع منها أكثر من 200 غم مقصورة بنسج سادة يزن المتر المربع منها أكثر من 100 جم	52082200
<b>Total</b>		163,583,350	137,465	33,840	164,200			المجموع	

الاستيرادات السلعية (غير النفطية) حسب السلعة وبلد المنشأ لسنة 2019  
Imports (non oil) by commodity and origin country for the year 2019

Con. Table (9) - Follow

تابع جدول (9) - يتبع

Commodity	Country	القيمة بالدينار	القيمة بالدولار	الوزن (كغم)	الكمية	بلد المنشأ	الوحدة القياسية	وصف السلعة	HS
		Value(I.D)	Value(\$)	Weight(K.G)	Quantity		Unit		
Woven fabrics of cotton, containing 85 % or more by weight of cotton, weighing not more than 200 g/m <sup>2</sup> bleached, .3thread or 4thread twill, including cross twill	China	24,584,210	20,659	1,000	2,000	الصين	M	اقمشة نسج قطنية تحتوي على 85% وزنا أو أكثر من القطن، لا يزن المتر المربع منها أكثر من 200 غم مقصورة بنسج تويل سرجية ثلاثي أو رباعي الخيوط بما فيه التويل المتقاطع	52082300
<b>Total</b>		24,584,210	20,659	1,000	2,000			المجموع	
Woven fabrics of cotton, containing 85 % or more by weight of cotton, weighing not more than 200 g/m <sup>2</sup> bleached, . Of Other fabrics	China	14,756,000	12,400	28,000	34,400	الصين	M	اقمشة نسج قطنية تحتوي على 85% وزنا أو أكثر من القطن، لا يزن المتر المربع منها أكثر من 200 غم مقصورة بنسج اخر	52082900

**الاستيرادات السلعية (غير النفطية) حسب السلعة وبلد المنشأ لسنة 2019**  
**Imports (non oil) by commodity and origin country for the year 2019**

Con. Table (9) - Follow

تابع جدول (9) - يتبع

Commodity	Country	القيمة بالدينار	القيمة بالدولار	الوزن (كغم)	الكمية	بلد المنشأ	الوحدة القياسية	وصف السلعة	HS
		Value(I.D)	Value(\$)	Weight(K.G)	Quantity		Unit		
<b>Total</b>		14,756,000	12,400	28,000	34,400			المجموع	
Woven fabrics of cotton, containing 85 % or more by weight of cotton, weighing more than 200 g/m2. Unbleached of Other fabrics	South Korea	8,734,600	7,340	2,000	3,000	كوريا الجنوبية	M	اقمشة منسوجة من قطن، تحتوي على 85% أو أكثر وزنا من القطن، يزن المتر المربع منها أكثر من 200 غم غير مقصورة بنسج اخر	52091900
	Malaysia	96,887,420	81,418	22,000	33,000	ماليزيا	M		
<b>Total</b>		105,622,020	88,758	24,000	36,000			المجموع	
Woven fabrics of cotton, containing 85 % or more by weight of cotton, weighing more than 200 g/m2. Of yarns of different colours Denim	China	119,797,300	100,670	102,823	514,115	الصين	M	اقمشة منسوجة من قطن، تحتوي على 85% أو أكثر وزنا من القطن، يزن المتر المربع منها أكثر من 200 غم من خيوط مختلفة الالوان بنسج دنيم (جينز)	52094200

**الاستيرادات السلعية (غير النفطية) حسب السلعة وبلد المنشأ لسنة 2019**  
**Imports (non oil) by commodity and origin country for the year 2019**

Con. Table (9) - Follow

تابع جدول (9) - يتبع

Commodity	Country	القيمة بالدينار	القيمة بالدولار	الوزن (كغم)	الكمية	بلد المنشأ	الوحدة القياسية	وصف السلعة	HS
		Value(I.D)	Value(\$)	Weight(K.G)	Quantity		Unit		
<b>Total</b>		119,797,300	100,670	102,823	514,115			المجموع	
Woven fabrics of cotton, containing less than 85 % by weight of cotton, mixed mainly or solely with manmade fibres, weighing more than 200 g/m2 .Dyed .Plain weave	China	36,193,850	30,415	22,000	110,000	الصين	M	اقمشة منسوجة من قطن، تحتوي على أقل من 85% من القطن، ممزوجة بصورة رئيسية أو حصرية مع ألياف تركيبية أو اصطناعية يزيد وزن المتر المربع منها عن 200 غم مصبوغة بنسج سادة	52113100
<b>Total</b>		36,193,850	30,415	22,000	110,000			المجموع	

**الاستيرادات السلعية (غير النفطية) حسب السلعة وبلد المنشأ لسنة 2019**  
**Imports (non oil) by commodity and origin country for the year 2019**

Con. Table (9) - Follow

تابع جدول (9) - يتبع

Commodity	Country	القيمة بالدينار	القيمة بالدولار	الوزن (كغم)	الكمية	بلد المنشأ	الوحدة القياسية	وصف السلعة	HS
		Value(I.D)	Value(\$)	Weight(K.G)	Quantity		Unit		
Woven fabrics of cotton, containing less than 85 % by weight of cotton, mixed mainly or solely with manmade fibres, weighing more than 200 g/m2 . Printed.Other fabrics	China	122,570,000	103,000	103,000	515,000	الصين	M	اقمشة منسوجة من قطن، تحتوي على أقل من 85% من القطن ممزوجة بصورة رئيسية أو حصرية مع ألياف تركيبية أو اصطناعية يزيد وزن المتر المربع منها عن 200 غم مطبوعة بنسج آخر	52115900
<b>Total</b>		122,570,000	103,000	103,000	515,000			المجموع	
Other woven fabrics of cotton .Weighing not more than 200 g/m2.Of yarns of different colours	China	215,292,420	180,918	71,376	356,882	الصين	M	اقمشة اخر منسوجة من قطن لا يزن المتر المربع منها أكثر من 200 غم من خيوط مختلفة الالوان	52121400
<b>Total</b>		215,292,420	180,918	71,376	356,882			المجموع	



**الاستيرادات السلعية (غير النفطية) حسب السلعة وبلد المنشأ لسنة 2019**  
**Imports (non oil) by commodity and origin country for the year 2019**

Con. Table (9) - Follow

تابع جدول (9) - يتبع

Commodity	Country	القيمة بالدينار	القيمة بالدولار	الوزن (كغم)	الكمية	بلد المنشأ	الوحدة القياسية	وصف السلعة	HS
		Value(I.D)	Value(\$)	Weight(K.G)	Quantity		Unit		
Other woven fabrics of cotton Weighing more than 200 g/m2 .Dyed	China	67,306,400	56,560	56,560	282,800	الصين	M	اقمشة اخر منسوجة من قطن يزن المتر المربع منها أكثر من 200 غم مصبوغة	52122300
<b>Total</b>		67,306,400	56,560	56,560	282,800			المجموع	
Other woven fabrics of cotton Weighing more than 200 g/m2.Of yarns of different colours	China	20,230,000	17,000	17,000	85,000	الصين	M	اقمشة اخر منسوجة من قطن يزن المتر المربع منها أكثر من 200 غم من خيوط مختلفة الالوان	52122400
<b>Total</b>		20,230,000	17,000	17,000	85,000			المجموع	
<b>Total chapter</b>		<b>20,291,250,138</b>	<b>17,215,965</b>	<b>3,427,163</b>	<b>4,926,697</b>			مجموع الفصل	
Other vegetable tEXtile fibres; paper yarn and woven fabrics of paper yarn.								ألياف نسجية نباتية آخر ؛ خيوط من ورق ونسجها	53

الإستيرادات السلعية (غير النفطية) حسب السلعة وبلد المنشأ لسنة 2019  
Imports (non oil) by commodity and origin country for the year 2019

Con. Table (9) - Follow

تابع جدول (9) - يتبع

Commodity	Country	القيمة بالدينار	القيمة بالدولار	الوزن (كغم)	الكمية	بلد المنشأ	الوحدة القياسية	وصف السلعة	HS
		Value(I.D)	Value(\$)	Weight(K.G)	Quantity		Unit		
Sisal and other textile fibers of the type (dry) raw or processed but not spun	Egypt	5,950,000	5,000	20,000		جمهورية مصر العربية	Kilo	سيزال والياف نسيجية اخر من نوع (اجاف) خام او معالجة ولكن غير مغزولة	53041000
	China	122,581,900	103,010	28,063		الصين	Kilo		
	India	193,970	163	1,100		الهند	Kilo		
	Malaysia	4,084,080	3,432	3,432		ماليزيا	Kilo		
<b>Total</b>		<b>132,809,950</b>	<b>111,605</b>	<b>52,595</b>	<b>0</b>			<b>المجموع</b>	
STOCK SISAL AND OTHER TEXTILE FIBRES OF THE GENUS AGAVE, PROCESSED BUT NOT SPUN; TOW AND WASTE OF THESE FIBRES (INCLUDING YARN WASTE AND GARNETTED STOCK).	Kenya	6,890,100	5,790	11,580		كينيا	Kilo	غيرها من سيزال والياف نسيجية اخر من نوع (اجاف) خام او معالجة ولكن غير مغزولة مشافة وفضلات هذه الالياف (بما فيها فضلات الخيوط والنسالة)	53049000
	Tanzania	6,539,050	5,495	18,311		تانزانيا	Kilo		
	<b>Total</b>	<b>13,429,150</b>	<b>11,285</b>	<b>29,891</b>	<b>0</b>			<b>المجموع</b>	

**الاستيرادات السلعية (غير النفطية) حسب السلعة وبلد المنشأ لسنة 2019**  
**Imports (non oil) by commodity and origin country for the year 2019**

Con. Table (9) - Follow

تابع جدول (9) - يتبع

Commodity	Country	القيمة بالدينار	القيمة بالدولار	الوزن (كغم)	الكمية	بلد المنشأ	الوحدة القياسية	وصف السلعة	HS
		Value(I.D)	Value(\$)	Weight(K.G)	Quantity		Unit		
Yarn of jute or other textile bast fibers of heading 53.03 Single	Pakistan	9,218,930	7,747	15,494		باكستان	Kilo	خيوط من جوت أو من ألياف نسجية لحانية آخر داخله في البند 53.03 مفردة	53071000
<b>Total</b>		9,218,930	7,747	15,494	0			المجموع	
Yarn of other vegetable textile fibers; paper yarn.	Iran	3,808,000	3,200	8,000		ايران	Kilo	غيرها من خيوط من ألياف نسجية نباتية أخرى؛ خيوط من ورق.	53089000
<b>Total</b>		3,808,000	3,200	8,000	0			المجموع	
Woven fabrics of flax containing less than 85% by weight of flax Unbleached or bleached	China	172,144,210	144,659	144,659	723,295	الصين	M	اقمشة منسوجة من كتان تحتوي على أقل من 85% وزنا من الكتان غير مقصورة او مقصورة	53092100
<b>Total</b>		172,144,210	144,659	144,659	723,295			المجموع	
<b>Total chapter</b>		<b>331,410,240</b>	<b>278,496</b>	<b>250,639</b>	<b>723,295</b>			مجموع الفصل	
<b>Man-made filaments. Synthetic sewing thread, for retail</b>								شعيرات تركيبية واصطناعية	<b>54</b>
	China	4,629,100	3,890	3,890		الصين	Kilo	خيوط الخياطة من شعيرات تركيبية وإن كانت مهيأة للبيع بالتجزئة	54011010

**الاستيرادات السلعية (غير النفطية) حسب السلعة وبلد المنشأ لسنة 2019**  
**Imports (non oil) by commodity and origin country for the year 2019**

Con. Table (9) - Follow

تابع جدول (9) - يتبع

Commodity	Country	القيمة بالدينار	القيمة بالدولار	الوزن (كغم)	الكمية	بلد المنشأ	الوحدة القياسية	وصف السلعة	HS
		Value(I.D)	Value(\$)	Weight(K.G)	Quantity		Unit		
<b>Total</b>		4,629,100	3,890	3,890	0			المجموع	
<b>Other Synthetic sewing thread, not for retail</b>	China	21,717,500	18,250	41,000		الصين	Kilo	غيرها من خيوط الخياطة من شعيرات، تركيبية أو اصطناعية وإن كانت مهيأة للبيع بالتجزئة	54011090
<b>Total</b>		21,717,500	18,250	41,000	0			المجموع	
<b>Artificial filament sewing thread, for retail</b>	China	29,178,800	24,520	10,840		الصين	Kilo	خيوط الخياطة من شعيرات اصطناعية، وإن كانت مهيأة للبيع بالتجزئة	54012010
<b>Total</b>		29,178,800	24,520	10,840	0			المجموع	
<b>Other yarn, synthetic filament or multi-folded corners size less than 67 decitex of polyesters</b>	China	5,950,000	5,000	20,000		الصين	Kilo	خيوط أخرى، من شعيرات تركيبية مزوية أو متعددة الزوي بمقاس أقل من 67 ديسينكس من بوليستر	54026200
	Iran	211,873,510	178,109	740,000		ايران	Kilo		
	United States of America	39,786,460	33,434	20,000		الولايات المتحدة الامريكية	Kilo		
<b>Total</b>		257,609,970	216,543	780,000	0			المجموع	

**الاستيرادات السلعية (غير النفطية) حسب السلعة وبلد المنشأ لسنة 2019**  
**Imports (non oil) by commodity and origin country for the year 2019**

Con. Table (9) - Follow

تابع جدول (9) - يتبع

Commodity	Country	القيمة بالدينار	القيمة بالدولار	الوزن (كغم)	الكمية	بلد المنشأ	الوحدة القياسية	وصف السلعة	HS
		Value(I.D)	Value(\$)	Weight(K.G)	Quantity		Unit		
Woven fabrics obtained from high tenacity yarn of nylon or other polyamides or of polyesters	Syria	43,695,500	36,950	42,450	212,250	الجمهورية العربية السورية	M	اقمشة منسوجة متحصل عليها من خيوط شعيرات تركيبية عالية المتانة من نايلون أو من بولي اميدات أخرى أو من بوليستر	54071000
	Jordan	514,701,530	432,727	670,895	220,000	المملكة الاردنية الهاشمية	M		
	Saudi Arabia	224,498,260	188,654	292,487	130,000	المملكة العربية السعودية	M		
	United Arab Em	33,320,000	28,000	43,411	10,000	الامارات العربية المتحدة	M		
	Egypt	12,782,250	10,925	10,925	54,625	جمهورية مصر العربية	M		
	Germany	1,094,800	920	1,426	10,000	المانيا	M		
	China	1,747,683,700	1,469,234	1,755,630	3,005,714	الصين	M		
	South Korea	17,290,700	14,530	22,527	10,000	كوريا الجنوبية	M		
	Turkey	52,008,950	43,705	67,760	40,000	تركيا	M		
	Iran	981,571,500	824,850	1,273,581	399,358	ايران	M		
	Malaysia	13,478,400	11,520	17,860	10,000	ماليزيا	M		
	Pakistan	10,858,750	9,125	14,147	10,000	باكستان	M		
	Thailand	5,083,680	4,272	6,623	10,000	تايلند	M		
	United States of America	1,364,220,000	1,166,000	4,050	5,143	الولايات المتحدة الامريكية	M		
	<b>Total</b>		<b>5,022,288,020</b>	<b>4,241,412</b>	<b>4,223,772</b>	<b>4,127,090</b>			<b>المجموع</b>

**الاستيرادات السلعية (غير النفطية) حسب السلعة وبلد المنشأ لسنة 2019**  
**Imports (non oil) by commodity and origin country for the year 2019**

Con. Table (9) - Follow

تابع جدول (9) - يتبع

Commodity	Country	القيمة بالدينار	القيمة بالدولار	الوزن (كغم)	الكمية	بلد المنشأ	الوحدة القياسية	وصف السلعة	HS
		Value(I.D)	Value(\$)	Weight(K.G)	Quantity		Unit		
Woven fabrics obtained from strip or the like	China	51,146,200	42,980	10,745	21,490	الصين	M	اقمشة منسوجة من خيوط شعيرات تركيبية من صفيحات وأشكال مماثلة	54072000
<b>Total</b>		51,146,200	42,980	10,745	21,490			المجموع	
woven fabrics containing 85 % or more by weight of nontextured polyester filaments	China	20,260,940	17,026	37,337	85,785	الصين	M	اقمشة منسوجة اخرى تحتوي على 85% أو أكثر وزنا من شعيرات البوليستر غير المعدلة بنيتها	54076100
<b>Total</b>		20,260,940	17,026	37,337	85,785			المجموع	
Other woven fabrics containing 85 % or more by weight of nontextured polyester filaments	China	27,638,940	23,226	23,101	115,505	الصين	M	غيرها من اقمشة منسوجة أخرى، تحتوي على 85% أو أكثر وزنا من شعيرات البوليستر	54076900
<b>Total</b>		27,638,940	23,226	23,101	115,505			المجموع	

**الاستيرادات السلعية (غير النفطية) حسب السلعة وبلد المنشأ لسنة 2019**  
**Imports (non oil) by commodity and origin country for the year 2019**

Con. Table (9) - Follow

تابع جدول (9) - يتبع

Commodity	Country	القيمة بالدينار	القيمة بالدولار	الوزن (كغم)	الكمية	بلد المنشأ	الوحدة القياسية	وصف السلعة	HS
		Value(I.D)	Value(\$)	Weight(K.G)	Quantity		Unit		
Other woven fabrics, containing 85% or more by weight of synthetic filaments Of yarns of different colours	China	64,056,510	53,829	53,829	269,145	الصين	M	اقمشة منسوجة أخرى تحتوي على 85% أو أكثر وزنا من الشعيرات التركيبية من خيوط مختلفة الألوان	54077300
<b>Total</b>		64,056,510	53,829	53,829	269,145			المجموع	
Woven fabrics of synthetic filament yarn Of yarns of different colours	China	33,619,880	28,252	28,252	141,260	الصين	M	اقمشة منسوجة اخر من خيوط ذات شعيرات تركيبية من خيوط مختلفة الألوان	54079300
<b>Total</b>		33,619,880	28,252	28,252	141,260			المجموع	
Woven fabrics of synthetic filament yarn is Printed	China	5,413,310	4,549	4,549	22,745	الصين	M	اقمشة منسوجة اخر من خيوط ذات شعيرات تركيبية مطبوعة	54079400
<b>Total</b>		5,413,310	4,549	4,549	22,745			المجموع	

**الاستيرادات السلعية (غير النفطية) حسب السلعة وبلد المنشأ لسنة 2019**  
**Imports (non oil) by commodity and origin country for the year 2019**

Con. Table (9) - Follow

تابع جدول (9) - يتبع

Commodity	Country	القيمة بالدينار	القيمة بالدولار	الوزن (كغم)	الكمية	بلد المنشأ	الوحدة القياسية	وصف السلعة	HS
		Value(I.D)	Value(\$)	Weight(K.G)	Quantity		Unit		
Woven fabrics of synthetic filament yarn Of yarns of different colours	China	21,154,630	17,777	40,700	162,800	الصين	M	اقمشة منسوجة اخر من خيوط ذات شعيرات اصطناعية من خيوط مختلفة الالوان	54083300
<b>Total</b>		21,154,630	17,777	40,700	162,800			المجموع	
<b>Total chapter</b>		<b>5,558,713,800</b>	<b>4,692,254</b>	<b>5,258,015</b>	<b>4,945,820</b>			مجموع الفصل	
Man-made staple fibres.								ألياف تركيبية أوإصطناعية غير مستمرة	55
SYNTHETIC STAPLE FIBRES,NOT CARDED,COMBED OR OTHERWISE PROCESSED FOR SPINNING OF NYLON OR OTHER POLYAMIDES .	Saudi Arabia	27,370,000	23,000	23,000		المملكة العربية السعودية	Kilo	ألياف تركيبية غير مستمرة، غير مندوفة ولا ممشطة ولا محضرة بطريقة أخرى للغزل من نايلون او غيره من بولى اميدات اخر	55031000
	United Arab Em	27,370,000	23,000	23,000		الإمارات العربية المتحدة	Kilo		
<b>Total</b>		54,740,000	46,000	46,000	0			المجموع	



**الاستيرادات السلعية (غير النفطية) حسب السلعة وبلد المنشأ لسنة 2019**  
**Imports (non oil) by commodity and origin country for the year 2019**

Con. Table (9) - Follow

تابع جدول (9) - يتبع

Commodity	Country	القيمة بالدينار	القيمة بالدولار	الوزن (كغم)	الكمية	بلد المنشأ	الوحدة القياسية	وصف السلعة	HS
		Value(I.D)	Value(\$)	Weight(K.G)	Quantity		Unit		
Synthetic staple fibers, Carded or combed or otherwise prepared for spinning of nylon or other polyamides	Jordan	1,145,792,840	963,214	1,142,640		المملكة الاردنية الهاشمية	Kilo	ألياف تركيبية غير مستمرة، مندوفة أو ممشطة أو محضرة بطريقة أخرى للغزل من نابلون أو من بولى اميدات	55061000
	Saudi Arabia	415,757,290	349,627	451,972		المملكة العربية السعودية	Kilo		
	Oman	191,887,500	161,250	40,000		سلطنة عمان	Kilo		
	United Arab Em	33,320,000	28,000	28,000		الامارات العربية المتحدة	Kilo		
	Egypt	119,595,000	100,500	134,000		جمهورية مصر العربية	Kilo		
	European Unio	3,570,000	3,000	4,000		الاتحاد الاوربي	Kilo		
	China	507,394,580	426,382	144,300		الصين	Kilo		
	Iran	720,182,200	611,020	421,950		ايران	Kilo		
	India	19,040,000	16,000	3,500		الهند	Kilo		
	Kazakhstan	79,935,870	67,173	30,000		كازخستان	Kilo		
<b>Total</b>		<b>3,236,475,280</b>	<b>2,726,166</b>	<b>2,400,362</b>	<b>0</b>			<b>المجموع</b>	
Sewing thread of synthetic staples, retail	China	132,754,020	111,558	6,000		الصين	Kilo	خيوط خياطة من ألياف تركيبية غير مستمرة وإن كانت مهيأة للبيع بالتجزئة	55081010
	Iran	13,982,500	11,750	1,000		ايران	Kilo		
	<b>Total</b>	<b>146,736,520</b>	<b>123,308</b>	<b>7,000</b>	<b>0</b>			<b>المجموع</b>	

**الاستيرادات السلعية (غير النفطية) حسب السلعة وبلد المنشأ لسنة 2019**  
**Imports (non oil) by commodity and origin country for the year 2019**

Con. Table (9) - Follow

تابع جدول (9) - يتبع

Commodity	Country	القيمة بالدينار	القيمة بالدولار	الوزن (كغم)	الكمية	بلد المنشأ	الوحدة القياسية	وصف السلعة	HS
		Value(I.D)	Value(\$)	Weight(K.G)	Quantity		Unit		
Sewing thread of artificial staples, for retail	China	3,660,440	3,076	3,000		الصين	Kilo	خيوط خياطة من ألياف اصطناعية غير مستمرة وإن كانت مهيأة للبيع بالتجزئة	55082010
<b>Total</b>		3,660,440	3,076	3,000	0			المجموع	
Printed woven fabrics of synthetic fibers is not continuous, of polyester containing less than 85% by weight of such fibers, mixed mainly or solely with cotton, of a weight exceeding 170 g / m <sup>2</sup>	Jordan	36,343,790	30,541	30,541	152,705	المملكة الاردنية الهاشمية	M	اقمشة منسوجة اخر مطبوعة من ألياف تركيبية غير مستمرة من بوليستر تحتوي على أقل من 85% وزنا من تلك الألياف، مخلوطة بصورة رئيسية أو حصرية بقطن، بوزن يتجاوز 170 غم/م <sup>2</sup>	55144300
	India	12,542,600	10,540	10,540	52,700	الهند	M		
<b>Total</b>		48,886,390	41,081	41,081	205,405			المجموع	

**الاستيرادات السلعية (غير النفطية) حسب السلعة وبلد المنشأ لسنة 2019**  
**Imports (non oil) by commodity and origin country for the year 2019**

Con. Table (9) - Follow

تابع جدول (9) - يتبع

Commodity	Country	القيمة بالدينار	القيمة بالدولار	الوزن (كغم)	الكمية	بلد المنشأ	الوحدة القياسية	وصف السلعة	HS
		Value(I.D)	Value(\$)	Weight(K.G)	Quantity		Unit		
Printed woven fabrics of synthetic fibers is not continuous, of polyester containing less than 85% by weight of such fibers, mixed mainly or solely with cotton, of a weight exceeding 170 g / m <sup>2</sup>	Syria	3,523,369,850	2,960,815	6,513,793	5,921,630	الجمهورية العربية السورية	M	أقمشة منسوجة آخر مطبوعة من ألياف، تركيبية غير مستمرة من بوليستر تحتوي على أقل من 85% وزنا من تلك الألياف، مخلوطة بصورة رئيسية أو حصرية بقطن، بوزن يتجاوز 170 غ/م <sup>2</sup>	55144900
	Jordan	26,037,200	21,880	37,096	43,760	المملكة الاردنية الهاشمية	M		
	Italy	12,724,670	10,693	29,200	59,200	ايطاليا	M		
	European Union	84,704,200	71,180	130,856	123,055	الاتحاد الاوربي	M		
	China	4,049,809,190	3,403,201	3,841,499	5,895,278	الصين	M		
	South Korea	13,804,000	11,600	18,920	18,250	كوريا الجنوبية	M		
	Taiwan (Formosa)	18,224,850	15,315	15,315	30,630	تايوان (فرموزا)	M		
	Iran	204,620,500	171,950	171,950	206,245	ايران	M		
	India	21,652,050	18,195	18,195	36,390	الهند	M		
	<b>Total</b>		<b>7,954,946,510</b>	<b>6,684,829</b>	<b>10,776,824</b>	<b>12,334,438</b>			<b>المجموع</b>

**الاستيرادات السلعية (غير النفطية) حسب السلعة وبلد المنشأ لسنة 2019**  
**Imports (non oil) by commodity and origin country for the year 2019**

Con. Table (9) - Follow

تابع جدول (9) - يتبع

Commodity	Country	القيمة بالدينار	القيمة بالدولار	الوزن (كغم)	الكمية	بلد المنشأ	الوحدة القياسية	وصف السلعة	HS
		Value(I.D)	Value(\$)	Weight(K.G)	Quantity		Unit		
Other woven fabrics mixed mainly or solely with synthetic or artificial hairs	European Union	837,760	704	704	3,520	الاتحاد الاوربي	M	اقمشة منسوجة اخر مخلوطة بصورة رئيسية أو حصرية بشعيرات تركيبية أو اصطناعية	55159100
	China	296,017,260	248,754	248,754	1,243,770	الصين	M		
	North Korea	5,939,290	4,991	4,991	24,955	كوريا الشمالية	M		
	Iran	32,677,400	27,460	27,460	137,300	ايران	M		
<b>Total</b>		<b>335,471,710</b>	<b>281,909</b>	<b>281,909</b>	<b>1,409,545</b>			<b>المجموع</b>	
Other woven fabrics of artificial staple fibers of yarns of different colors	China	26,830,930	22,547	28,023	58,215	الصين	M	غيرها من اقمشة منسوجة من ألياف اصطناعية غير مستمرة من خيوط مختلفة الالوان	55169300
	<b>Total</b>	<b>26,830,930</b>	<b>22,547</b>	<b>28,023</b>	<b>58,215</b>			<b>المجموع</b>	
<b>Total chapter</b>		<b>11,807,747,780</b>	<b>9,928,916</b>	<b>13,584,199</b>	<b>14,007,603</b>			<b>مجموع الفصل</b>	
Wadding, felt and nonwovens; special yarns; twine, cordage, ropes and cables and articles thereof.								حشو، لباد ولامنسوجات؛ خيوط خاصة؛ خيوط حزم وحبال وأمراس؛ أصناف صناعة الحبال	56

**الاستيرادات السلعية (غير النفطية) حسب السلعة وبلد المنشأ لسنة 2019**  
**Imports (non oil) by commodity and origin country for the year 2019**

Con. Table (9) - Follow

تابع جدول (9) - يتبع

Commodity	Country	القيمة بالدينار	القيمة بالدولار	الوزن (كغم)	الكمية	بلد المنشأ	الوحدة القياسية	وصف السلعة	HS
		Value(I.D)	Value(\$)	Weight(K.G)	Quantity		Unit		
Stuffing; similar articles of wadding of cotton	Saudi Arabia	14,280,000	12,000	12,000		المملكة العربية السعودية	Kilo	حشو؛ أصناف مماثلة من حشو من قطن	56012100
	Iran	179,713,800	151,020	149,800		ايران	Kilo		
<b>Total</b>		193,993,800	163,020	161,800	0			المجموع	
Stuffing; similar articles of wadding of man-made fibers	China	5,950,000	5,000	5,000		الصين	Kilo	حشو؛ أصناف مماثلة من حشو من الياف تركيبية او اصطناعية	56012200
	Turkey	23,153,830	19,457	10,000		تركيا	Kilo		
	Iran	77,886,690	65,451	37,000		ايران	Kilo		
<b>Total</b>		106,990,520	89,908	52,000	0			المجموع	
Other filler; similar articles of wadding of cotton or man- made fibers	Iran	49,337,400	41,460	45,280		ايران	Kilo	غيرها من حشو؛ أصناف مماثلة من حشو من قطن او الياف تركيبية او اصطناعية	56012900
<b>Total</b>		49,337,400	41,460	45,280	0			المجموع	

**الاستيرادات السلعية (غير النفطية) حسب السلعة وبلد المنشأ لسنة 2019**  
**Imports (non oil) by commodity and origin country for the year 2019**

Con. Table (9) - Follow

تابع جدول (9) - يتبع

Commodity	Country	القيمة بالدينار	القيمة بالدولار	الوزن (كغم)	الكمية	بلد المنشأ	الوحدة القياسية	وصف السلعة	HS
		Value(I.D)	Value(\$)	Weight(K.G)	Quantity		Unit		
Felt products and needle assembly _ Balgrz fiber that was impregnated or coated or covered or laminated	United Arab Em	9,163,000	7,700	33,000		الإمارات العربية المتحدة	Kilo	لباد إبرة ومنتجات التجميع _ بالغرز للالياف وان كان مشربا او مطليا او مغطى او منضد	56021000
<b>Total</b>		9,163,000	7,700	33,000	0			المجموع	
Bad to the last, not impregnated or coated or laminated of wool or fine animal hair	Turkey	22,253,000	18,700	37,640		تركيا	Kilo	لباد آخر، غير مشرب ولا مطلي ولا منضد من صوف او وبر ناعم	56022100
	Iran	2,380,000	2,000	13,600		ايران	Kilo		
<b>Total</b>		24,633,000	20,700	51,240	0			المجموع	
Other felt, though imbued or coated or Mndda.	Jordan	24,680,600	20,740	50,536		المملكة الاردنية الهاشمية	Kilo	غيرها من لباد، وإن كان مشربا أو مطليا أو منضدا.	56029000
	Kuwait	5,545,400	4,660	26,000		الكويت	Kilo		
	Saudi Arabia	54,674,550	45,945	64,323		المملكة العربية السعودية	Kilo		
	Bahrain	43,316,000	36,400	104,000		البحرين	Kilo		
	United Arab Em	4,075,750	3,425	20,000		الإمارات العربية المتحدة	Kilo		

الاستيرادات السلعية (غير النفطية) حسب السلعة وبلد المنشأ لسنة 2019

Imports (non oil) by commodity and origin country for the year 2019

Con. Table (9) - Follow

تابع جدول (9) - يتبع

Commodity	Country	القيمة بالدينار	القيمة بالدولار	الوزن (كغم)	الكمية	بلد المنشأ	الوحدة القياسية	وصف السلعة	HS
		Value(I.D)	Value(\$)	Weight(K.G)	Quantity		Unit		
	United Kingdom	7,516,040	6,316	18,000		المملكة المتحدة	Kilo		
	China	143,392,620	120,498	122,270		الصين	Kilo		
	South Korea	2,096,985,870	1,762,173	410,000		كوريا الجنوبية	Kilo		
	Turkey	23,800,000	20,000	20,850		تركيا	Kilo		
	Iran	589,822,310	495,649	1,218,067		ايران	Kilo		
	United States of America	17,481,100	14,690	28,000		الولايات المتحدة الأمريكية	Kilo		
<b>Total</b>		<b>3,011,290,240</b>	<b>2,530,496</b>	<b>2,082,046</b>	<b>0</b>			<b>المجموع</b>	
<b>Non-woven fabrics, and was impregnated, coated, covered or laminated of synthetic or artificial filament weighing more than 25 g / m<sup>2</sup> but not exceeding 70 g / m<sup>2</sup></b>	Jordan	1,547,000	1,300	1,300		المملكة الاردنية الهاشمية	Kilo	اقمشة غير منسوجة وان كانت مشربة او مطلية او مغطاة او منضدة من شعيرات تركيبية او اصطناعية بوزن يزيد عن 25 جم/م <sup>2</sup> ولكن لا يتجاوز 70 غ / م <sup>2</sup>	<b>56031200</b>
	China	25,608,800	21,520	12,000		الصين	Kilo		
<b>Total</b>		<b>27,155,800</b>	<b>22,820</b>	<b>13,300</b>	<b>0</b>			<b>المجموع</b>	

**الاستيرادات السلعية (غير النفطية) حسب السلعة وبلد المنشأ لسنة 2019**  
**Imports (non oil) by commodity and origin country for the year 2019**

Con. Table (9) - Follow

تابع جدول (9) - يتبع

Commodity	Country	القيمة بالدينار	القيمة بالدولار	الوزن (كغم)	الكمية	بلد المنشأ	الوحدة القياسية	وصف السلعة	HS
		Value(I.D)	Value(\$)	Weight(K.G)	Quantity		Unit		
High tenacity yarn of polyester or nylon or other polyamides or of viscose silk impregnated or coated	China	44,732,100	37,590	33,000		الصين	Kilo	خيوط عالية المتانة من بوليستر او من نايلون او من بولي اميدات اخر او من حرير فسكوز مشربة او مطلية	56042000
<b>Total</b>		44,732,100	37,590	33,000	0			المجموع	
Other threads and cords of rubber, textile covered; textile yarn, strip, and similar forms of goods of heading 5404 or 5405, impregnated, coated or covered or sheathed with rubber or plastics.	China	4,319,700	3,630	9,000		الصين	Kilo	غيرها من خيوط وحبال من مطاط، مغطاة بمواد نسجية؛ خيوط نسجية، قدد وأشكال مماثلة من الأصناف الداخلة في البند 5404 أو 5405، مشربة أو مطلية أو مكسوة أو مغمدة بمطاط أو بلدانن.	56049000
<b>Total</b>		4,319,700	3,630	9,000	0			المجموع	



**الاستيرادات السلعية (غير النفطية) حسب السلعة وبلد المنشأ لسنة 2019**  
**Imports (non oil) by commodity and origin country for the year 2019**

Con. Table (9) - Follow

تابع جدول (9) - يتبع

Commodity	Country	القيمة بالدينار	القيمة بالدولار	الوزن (كغم)	الكمية	بلد المنشأ	الوحدة القياسية	وصف السلعة	HS
		Value(I.D)	Value(\$)	Weight(K.G)	Quantity		Unit		
Yarn packages, ropes and cables, not plaited, whether or not impregnated, coated or laminated with rubber or plastics of jute or textile bast fibers of another item 53.03	Kenya	23,585,800	19,820	20,000		كينيا	Kilo	خيوط حزم وحيال ، وأمراس، غير مصفورة وإن كانت مشربية أو مطلية أو مغلقة بالمطاط أو باللدائن من جوت أو من الياف نسيجية لحانية اخر من البند 53.03	56071010
<b>Total</b>		23,585,800	19,820	20,000	0			المجموع	
Clues to link or bundles of sisal or other textile fibers of the type "Ojav" is plaited	China	21,881,720	18,388	45,000		الصين	Kilo	خيوط ربط او حزم من سيزال أو من ألياف نسيجية آخر من نوع أجاف" غير مصفورة"	56072110
<b>Total</b>		21,881,720	18,388	45,000	0			المجموع	

**الاستيرادات السلعية (غير النفطية) حسب السلعة وبلد المنشأ لسنة 2019**  
**Imports (non oil) by commodity and origin country for the year 2019**

Con. Table (9) - Follow

تابع جدول (9) - يتبع

Commodity	Country	القيمة بالدينار	القيمة بالدولار	الوزن (كغم)	الكمية	بلد المنشأ	الوحدة القياسية	وصف السلعة	HS
		Value(I.D)	Value(\$)	Weight(K.G)	Quantity		Unit		
Yarn packages, ropes and cables of synthetic fibers other than plaited	Iran	2,677,500	2,250	3,000		ايران	Kilo	خيوط حزم وحبال وامراس من ألياف تركيبية أخر مضفورة	56075020
<b>Total</b>		2,677,500	2,250	3,000	0			المجموع	
Other packages of yarn, ropes and cables of synthetic fibers other than plaited	United States of America	8,984,500	7,550	7,550		الولايات المتحدة الأمريكية	Kilo	غيرها من خيوط حزم وحبال وامراس من ألياف تركيبية أخر غير مضفورة	56079010
<b>Total</b>		8,984,500	7,550	7,550	0			المجموع	
Other packages of yarn, ropes and cables of synthetic fibers other than plaited	China	21,139,160	17,764	35,528		الصين	Kilo	غيرها من خيوط حزم وحبال وامراس من ألياف تركيبية أخر مضفورة	56079020
	Pakistan	48,147,400	40,460	40,460		باكستان	Kilo		
<b>Total</b>		69,286,560	58,224	75,988	0			المجموع	
Nets ready to catch fish from textile materials, artificial or synthetic	China	16,076,900	13,510	10,000		الصين	Kilo	شباك جاهزة لصيد الأسماك من مواد نسيجية اصطناعية أو تركيبية	56081100
	Turkey	273,402,500	229,750	5,000		تركيا	Kilo		

**الاستيرادات السلعية (غير النفطية) حسب السلعة وبلد المنشأ لسنة 2019**  
**Imports (non oil) by commodity and origin country for the year 2019**

Con. Table (9) - Follow

تابع جدول (9) - يتبع

Commodity	Country	القيمة بالدينار	القيمة بالدولار	الوزن (كغم)	الكمية	بلد المنشأ	الوحدة القياسية	وصف السلعة	HS
		Value(I.D)	Value(\$)	Weight(K.G)	Quantity		Unit		
	Thailand	10,212,580	8,582	2,000		تايلند	Kilo		
<b>Total</b>		299,691,980	251,842	17,000	0			المجموع	
<b>Other arched window eyes, cut lengths or non-specific, made of yarn packages or cables or ropes; nets ready to catch fish and other ready-made nets, of textile materials.</b>	China	4,522,000	3,800	1,250		الصين	Kilo	غيرها من شبك بعيون معقودة، قطعاً أو بأطوال غير محددة، مصنوعة من خيوط حزم أو أمراس أو حبال؛ شبك جاهزة لصيد الأسماك وغيرها من الشبكات الجاهزة، من مواد نسجية.	56089000
<b>Total</b>		4,522,000	3,800	1,250	0			المجموع	
<b>Clotheslines</b>	China	52,456,390	44,081	5,000		الصين	Kilo	حبال الغسيل	56090020
	Iran	1,190,000	1,000	2,000		ايران	Kilo		
<b>Total</b>		53,646,390	45,081	7,000	0			المجموع	
<b>Traction rope or lifting loads</b>	Italy	9,229,640	7,756	6,400		ايطاليا	Kilo	حبال الجر او رفع الاحمال	56090030
	European Union	17,146,710	14,409	28,818		الاتحاد الاوربي	Kilo		
	China	18,371,220	15,438	6,225		الصين	Kilo		
<b>Total</b>		44,747,570	37,603	41,443	0			المجموع	
<b>Total chapter</b>		<b>4,000,639,580</b>	<b>3,361,882</b>	<b>2,698,897</b>	<b>0</b>			مجموع الفصل	

**الإستيرادات السلعية (غير النفطية) حسب السلعة وبلد المنشأ لسنة 2019**  
**Imports (non oil) by commodity and origin country for the year 2019**

Con. Table (9) - Follow

تابع جدول (9) - يتبع

Commodity	Country	القيمة بالدينار	القيمة بالدولار	الوزن (كغم)	الكمية	بلد المنشأ	الوحدة القياسية	وصف السلعة	HS
		Value(I.D)	Value(\$)	Weight(K.G)	Quantity		Unit		
Carpets and other textile floor coverings of textile materials								سجاد واغطية ارضيات اخر من مواد نسيجية	57
Carpets and other textile floor coverings of wool or fine animal hair	China	7,199,500	6,050	6,050	2,000	الصين	SQ.M	سجاد واغطية ارضيات اخر من صوف أو من وبر ناعم	57011000
	Iran	1,320,232,410	1,109,439	818,320	1,023,140	ايران	SQ.M		
<b>Total</b>		<b>1,327,431,910</b>	<b>1,115,489</b>	<b>824,370</b>	<b>1,025,140</b>			<b>المجموع</b>	
The extension of "Clem" or "Chomak" or "Somak" or "Kermani", and the extension of a similar manual tissue	Jordan	41,174,000	34,600	30,600	74,340	المملكة الاردنية الهاشمية	SQ.M	بسط "كليم" أو "شوماك" أو "سوماك" أو "كرماني"، وبسط مماثل يدوي النسيج	57021000
	Iran	4,985,811,470	4,221,813	2,408,160	3,199,000	ايران	SQ.M		
<b>Total</b>		<b>5,026,985,470</b>	<b>4,256,413</b>	<b>2,438,760</b>	<b>3,273,340</b>			<b>المجموع</b>	
Sjadala of wool or fine animal hair velvet is ready	China	52,471,860	44,094	43,868	43,716	الصين	SQ.M	سجادآلي من صوف أو من وبر ناعم مخمليه غير جاهزة	57023110

**الاستيرادات السلعية (غير النفطية) حسب السلعة وبلد المنشأ لسنة 2019**  
**Imports (non oil) by commodity and origin country for the year 2019**

Con. Table (9) - Follow

تابع جدول (9) - يتبع

Commodity	Country	القيمة بالدينار	القيمة بالدولار	الوزن (كغم)	الكمية	بلد المنشأ	الوحدة القياسية	وصف السلعة	HS
		Value(I.D)	Value(\$)	Weight(K.G)	Quantity		Unit		
	Iran	243,137,330	205,287	306,289	272,081	ايران	SQ.M		
<b>Total</b>		295,609,190	249,381	350,157	315,797			المجموع	
<b>Carpets, rugs and carpeting of textile materials, synthetic or artificial velvet is ready</b>	Jordan	14,280,000	12,000	12,435	27,273	المملكة الاردنية الهاشمية	SQ.M	سجاد وبسط وموكيت من مواد نسجية تركيبية أو اصطناعية مخملية غير جاهزة	57023210
	China	10,472,000	8,800	8,800	6,220	الصين	SQ.M		
	Iran	973,366,360	818,904	827,839	1,547,969	ايران	SQ.M		
<b>Total</b>		998,118,360	839,704	849,074	1,581,462			المجموع	
<b>Carpets, rugs and carpeting of textile materials, synthetic or artificial velvet ready</b>	Jordan	64,182,650	53,935	53,935	62,045	المملكة الاردنية الهاشمية	SQ.M	سجاد وبسط وموكيت من مواد نسجية تركيبية أو اصطناعية مخمليه جاهزة	57024210
	China	408,174,760	343,004	280,503	92,676	الصين	SQ.M		
	Turkey	9,096,360	7,644	10,000	20,000	تركيا	SQ.M		
	Iran	6,461,228,250	5,432,277	5,640,303	1,334,379	ايران	SQ.M		
<b>Total</b>		6,942,682,020	5,836,860	5,984,741	1,509,100			المجموع	

**الاستيرادات السلعية (غير النفطية) حسب السلعة وبلد المنشأ لسنة 2019**  
**Imports (non oil) by commodity and origin country for the year 2019**

Con. Table (9) - Follow

تابع جدول (9) - يتبع

Commodity	Country	القيمة بالدينار	القيمة بالدولار	الوزن (كغم)	الكمية	بلد المنشأ	الوحدة القياسية	وصف السلعة	HS
		Value(I.D)	Value(\$)	Weight(K.G)	Quantity		Unit		
Prayer rugs of textile materials, synthetic or artificial velvet ready	Iran	50,789,200	42,680	42,680	13,186	ايران	SQ.M	سجاد صلاة من مواد نسجية تركيبية أو اصطناعية مخمليه جاهزة	57024230
<b>Total</b>		50,789,200	42,680	42,680	13,186			المجموع	
Prayer rugs of cotton velvet is ready	China	4,393,480	3,692	9,100	9,100	الصين	SQ.M	سجاد صلاة من قطن مخمليه جاهزة	57024911
<b>Total</b>		4,393,480	3,692	9,100	9,100			المجموع	
Carpets, rugs and carpeting of textile materials, synthetic or artificial Garmkhamlih ready	Iran	539,254,450	453,155	452,910	571,847	ايران	SQ.M	سجاد وبسط وموكيت من مواد نسجية تركيبية أو اصطناعية غير مخمليه جاهزة	57029210
<b>Total</b>		539,254,450	453,155	452,910	571,847			المجموع	

**الاستيرادات السلعية (غير النفطية) حسب السلعة وبلد المنشأ لسنة 2019**  
**Imports (non oil) by commodity and origin country for the year 2019**

Con. Table (9) - Follow

تابع جدول (9) - يتبع

Commodity	Country	القيمة بالدينار	القيمة بالدولار	الوزن (كغم)	الكمية	بلد المنشأ	الوحدة القياسية	وصف السلعة	HS
		Value(I.D)	Value(\$)	Weight(K.G)	Quantity		Unit		
Other prayer rugs and carpeting and the extension of textile materials, synthetic or artificial Garmkhamlih ready	Jordan	28,560,000	24,000	24,000	4,800	المملكة الاردنية الهاشمية	SQ.M	غيرها من سجاد صلاة وبسط وموكيت من مواد نسجية تركيبية أو اصطناعية غير مخمليه جاهزة	57029290
	Iran	915,193,300	769,070	789,090	159,418	ايران	SQ.M		
	India	5,950,000	5,000	6,500	1,300	الهند	SQ.M		
	Indonesia	5,950,000	5,000	6,750	1,350	اندونيسيا	SQ.M		
<b>Total</b>		<b>955,653,300</b>	<b>803,070</b>	<b>826,340</b>	<b>166,868</b>			<b>المجموع</b>	
Carpets and other textile floor coverings of nylon or other polyamides tufted and was ready	Syria	81,729,200	68,680	319,446	404,000	الجمهورية العربية السورية	SQ.M	سجاد واغطية ارضيات اخر من نايلون أو من بولى اميدات اخر ذات اوبار وان كانت جاهزة	57032000
	China	78,037,820	65,578	34,331	23,210	الصين	SQ.M		
	Turkey	60,556,720	50,888	169,580	213,841	تركيا	SQ.M		
	Iran	213,566,920	179,468	801,711	1,051,285	ايران	SQ.M		
<b>Total</b>		<b>433,890,660</b>	<b>364,614</b>	<b>1,325,068</b>	<b>1,692,336</b>			<b>المجموع</b>	

الاستيرادات السلعية (غير النفطية) حسب السلعة وبلد المنشأ لسنة 2019

Imports (non oil) by commodity and origin country for the year 2019

Con. Table (9) - Follow

تابع جدول (9) - يتبع

Commodity	Country	القيمة بالدينار	القيمة بالدولار	الوزن (كغم)	الكمية	بلد المنشأ	الوحدة القياسية	وصف السلعة	HS
		Value(I.D)	Value(\$)	Weight(K.G)	Quantity		Unit		
Prayer rugs of textile materials, synthetic or artificial another tufted and was ready	Egypt	193,611,810	162,699	172,000	57,300	جمهورية مصر العربية	SQ.M	سجاد صلاة من مواد نسجية تركيبيية او اصطناعية اخر ذات اوبار وان كانت جاهزة	57033030
<b>Total</b>		193,611,810	162,699	172,000	57,300			المجموع	
Other carpets and other floor coverings, of felt, not what is Paubar Mgruzh or fiber, but ready.	Syria	71,007,300	59,670	72,000	352,500	الجمهورية العربية السورية	SQ.M	غيرها من سجاد، وأغطية أرضيات أخرى من لباد، غير ما هو، باوبار أو بألياف مغروزة. وان كانت جاهزة	57050090
	European Union	49,980,000	42,000	42,000	21,000	الاتحاد الأوربي	SQ.M		
	Hncara	11,900,000	10,000	10,000	5,000	هنكارييا	SQ.M		
	China	1,237,522,650	1,039,935	896,119	365,434	الصين	SQ.M		
	Taiwan (Formosa)	13,000,750	10,925	10,925	5,463	تايبوان (فرموزا)	SQ.M		
	Turkey	42,060,550	35,345	114,000	260,000	تركيا	SQ.M		
	Iran	41,943,524	35,287	40,000	144,620	ايران	SQ.M		
	India	110,551,000	92,900	92,900	46,450	الهند	SQ.M		
	United States of America	1,618,995	1,361	600	200	الولايات المتحدة الامريكية	SQ.M		
<b>Total</b>		1,579,584,769	1,327,423	1,278,544	1,200,667			المجموع	
<b>Total chapter</b>		<b>18,348,004,619</b>	<b>15,455,180</b>	<b>14,553,744</b>	<b>11,416,143</b>			مجموع الفصل	



**الاستيرادات السلعية (غير النفطية) حسب السلعة وبلد المنشأ لسنة 2019**  
**Imports (non oil) by commodity and origin country for the year 2019**

Con. Table (9) - Follow

تابع جدول (9) - يتبع

Commodity	Country	القيمة بالدينار	القيمة بالدولار	الوزن (كغم)	الكمية	بلد المنشأ	الوحدة القياسية	وصف السلعة	HS
		Value(I.D)	Value(\$)	Weight(K.G)	Quantity		Unit		
Special woven fabrics; tufted tEXtile fabrics; lace; tapestries; trimmings; embroidery.								اقمشة منسوجة خاصة؛ اقمشة ذات خمل اوبار من مواد نسجية ؛ مسننات (دانتيل) ؛ ديابيج؛ أصناف عقادة؛ مطرزات	58
Woven fabrics of cotton, with a fringe of meat, cropped or polygonal (Cordory)	China	17,895,220	15,038	3,000	100,000	الصين	M	اقمشة منسوجة من قطن ذات خمل من اللحم، مقصوفة او مضلعة (كوردورى)	58012200
<b>Total</b>		17,895,220	15,038	3,000	100,000			المجموع	
Woven fabrics of cotton, with a fringe of meat	China	16,739,730	14,067	147,850	266,200	الصين	M	اقمشة منسوجة من قطن ذات خمل من اللحم	58012300
	Malaysia	25,151,840	21,136	184,100	324,300	ماليزيا	M		
<b>Total</b>		41,891,570	35,203	331,950	590,500			المجموع	

**الاستيرادات السلعية (غير النفطية) حسب السلعة وبلد المنشأ لسنة 2019**  
**Imports (non oil) by commodity and origin country for the year 2019**

Con. Table (9) - Follow

تابع جدول (9) - يتبع

Commodity	Country	القيمة بالدينار	القيمة بالدولار	الوزن (كغم)	الكمية	بلد المنشأ	الوحدة القياسية	وصف السلعة	HS
		Value(I.D)	Value(\$)	Weight(K.G)	Quantity		Unit		
Other woven fabrics of velvet fimbriae of short-and long-pile woven (Bloch), and weaving of chenille yarn (Chenelle), not goods of heading 58.02 or heading 58.06.	China	64,192,170	53,943	53,943	179,810	الصين	M	غيرها من اقمشة منسوجة ذات خمل قصيرة الخمل قطيفة وطويلة الخمل منسوجة (بلوش)، ونسج من خيوط قطيفية (شنييل)، غير الأصناف الداخلة في البند 58.02 أو البند 58.06.	58019090
<b>Total</b>		64,192,170	53,943	53,943	179,810			<b>المجموع</b>	
Aboubino tulle and tulle and net fabrics other than woven or knitted fabrics, including crochet	China	105,799,330	88,907	45,829	163,000	الصين	M	تول وتول بوبينو وأقمشة شبكية أخرى عدا الأقمشة المنسوجة أو المصنرة بما فيها الكروشيه	58041000
	South Korea	64,486,100	54,190	21,000	81,000	كوريا الجنوبية	M		
<b>Total</b>		170,285,430	143,097	66,829	244,000			<b>المجموع</b>	

الاستيرادات السلعية (غير النفطية) حسب السلعة وبلد المنشأ لسنة 2019  
Imports (non oil) by commodity and origin country for the year 2019

Con. Table (9) - Follow

تابع جدول (9) - يتبع

Commodity	Country	القيمة بالدينار	القيمة بالدولار	الوزن (كغم)	الكمية	بلد المنشأ	الوحدة القياسية	وصف السلعة	HS
		Value(I.D)	Value(\$)	Weight(K.G)	Quantity		Unit		
Quilted textile products in the piece, composed of one or more layers of textile materials assembled with padding by stitching or otherwise, other than embroidery of heading 58.10.	Iran	17,255,000	14,500	14,500		ايران	Kilo	منتجات نسجية ذات حشو، أثواب، تتكون من طبقة أو أكثر من مواد نسجية مضمومة الى حشو بالغرز أو بطريقة أخرى، غير المطرزات الداخلة في البند 58.10.	58110000
<b>Total</b>		17,255,000	14,500	14,500	0			المجموع	
<b>Total chapter</b>		<b>311,519,390</b>	<b>261,781</b>	<b>470,222</b>	<b>1,114,310</b>			مجموع الفصل	
Weave impregnated, coated, covered or laminated; technical varieties of textile mater								نسج مشربة أو مطلية أو مغطاة أو منضدة؛ أصناف فنية من مواد نسجية	59

**الاستيرادات السلعية (غير النفطية) حسب السلعة وبلد المنشأ لسنة 2019**  
**Imports (non oil) by commodity and origin country for the year 2019**

Con. Table (9) - Follow

تابع جدول (9) - يتبع

Commodity	Country	القيمة بالدينار	القيمة بالدولار	الوزن (كغم)	الكمية	بلد المنشأ	الوحدة القياسية	وصف السلعة	HS
		Value(I.D)	Value(\$)	Weight(K.G)	Quantity		Unit		
The weave of the frames of the external strings are made of high tenacity polyester	United States of America	12,734,190	10,701	10,701		الولايات المتحدة الأمريكية	Kilo	نسيج للإطارات الخارجية من خيوط عالية المتانة مصنوعة من بوليستر	59022000
<b>Total</b>		12,734,190	10,701	10,701	0			المجموع	
Linoleum floor (linoleum), although the passage of certain forms	Jordan	69,317,500	58,250	109,000		المملكة الاردنية الهاشمية	Kilo	مشمع أرضية (الينوليوم)، وإن كان مقطعا بأشكال معينة	59041000
	Kuwait	11,900,000	10,000	10,000		الكويت	Kilo		
	Saudi Arabia	9,520,000	8,000	8,000		المملكة العربية السعودية	Kilo		
	Oman	86,269,050	72,495	19,600		سلطنة عمان	Kilo		
	United Arab Emirates	71,931,930	60,447	72,596		الإمارات العربية المتحدة	Kilo		
	China	979,656,790	823,241	504,040		الصين	Kilo		
	South Korea	306,229,055	257,335	35,000		كوريا الجنوبية	Kilo		
	Iran	136,540,600	114,740	114,740		إيران	Kilo		
	<b>Total</b>		1,671,364,925	1,404,508	872,976	0			المجموع
Wall coverings of textile materials, artificial	Egypt	7,586,250	6,375	30,000		جمهورية مصر العربية	Kilo	أغطية جدران من مواد نسجية اصطناعية	59050050

**الاستيرادات السلعية (غير النفطية) حسب السلعة وبلد المنشأ لسنة 2019**  
**Imports (non oil) by commodity and origin country for the year 2019**

Con. Table (9) - Follow

تابع جدول (9) - يتبع

Commodity	Country	القيمة بالدينار	القيمة بالدولار	الوزن (كغم)	الكمية	بلد المنشأ	الوحدة القياسية	وصف السلعة	HS
		Value(I.D)	Value(\$)	Weight(K.G)	Quantity		Unit		
	Belgium	74,970,000	63,000	15,000		بلجيكا	Kilo		
	European Union	7,065,030	5,937	12,000		الاتحاد الاوربي	Kilo		
	China	10,423,210	8,759	12,000		الصين	Kilo		
	Turkey	255,222,870	214,473	225,000		تركيا	Kilo		
	Iran	543,682,440	456,876	1,970,000		ايران	Kilo		
<b>Total</b>		<b>898,949,800</b>	<b>755,420</b>	<b>2,264,000</b>	<b>0</b>			<b>المجموع</b>	
<b>Wall coverings of other textile materials</b>	Iran	4,569,600	3,840	30,000		ايران	Kilo	أغطية جدران من مواد نسجية اخر	<b>59050090</b>
<b>Total</b>		<b>4,569,600</b>	<b>3,840</b>	<b>30,000</b>	<b>0</b>			<b>المجموع</b>	
<b>Mmth adhesive tapes of a width not exceeding 20 cm</b>	Jordan	77,052,500	64,750	81,500		المملكة الاردنية الهاشمية	Kilo	أشرطة ممططة لاصقة بعرض لا يزيد عن 20 سم	<b>59061000</b>
	Saudi Arabia	44,030,000	37,000	37,000		المملكة العربية السعودية	Kilo		
	United Arab Emirates	175,417,230	148,527	81,000		الامارات العربية المتحدة	Kilo		
	Egypt	8,330,000	7,000	2,000		جمهورية مصر العربية	Kilo		
	Italy	30,940,000	26,000	20,000		ايطاليا	Kilo		
	Germany	19,180,980	16,394	34,000		المانيا	Kilo		
	European Union	1,286,390	1,081	400		الاتحاد الاوربي	Kilo		
	China	1,719,066,586	1,444,594	1,280,610		الصين	Kilo		
	South Korea	198,730	167	2,000		كوريا الجنوبية	Kilo		
	Taiwan (Formosa)	35,102,620	29,498	50,000		تايوان (فرموزا)	Kilo		
	Turkey	27,370,000	23,000	20,000		تركيا	Kilo		

الاستيرادات السلعية (غير النفطية) حسب السلعة وبلد المنشأ لسنة 2019

Imports (non oil) by commodity and origin country for the year 2019

Con. Table (9) - Follow

تابع جدول (9) - يتبع

Commodity	Country	القيمة بالدينار	القيمة بالدولار	الوزن (كغم)	الكمية	بلد المنشأ	الوحدة القياسية	وصف السلعة	HS
		Value(I.D)	Value(\$)	Weight(K.G)	Quantity		Unit		
	Iran	27,084,400	22,760	10,000		ايران	Kilo		
	Malaysia	8,575,140	7,206	2,000		ماليزيا	Kilo		
	United States of America	958,744,623	805,668	16,159		الولايات المتحدة الأمريكية	Kilo		
<b>Total</b>		<b>3,132,379,199</b>	<b>2,633,645</b>	<b>1,636,669</b>	<b>0</b>			<b>المجموع</b>	
<b>Other tissues, impregnated or coated with tar or bitumen or similar substances of a kind used for the preparation of cloth covers goods and packaging</b>	United Arab Emirates	9,953,160	8,364	43,340		الامارات العربية المتحدة	Kilo	نسج أخرى مشربة أو مطلية بالقطران أو القار أو المواد المماثلة من الأنواع المستعملة لتحضير اغطية البضائع واقمشة التغليف	<b>59070011</b>
	China	108,543,506	91,213	42,500		الصين	Kilo		
	Iran	3,256,696,125	2,737,227	6,443,832		ايران	Kilo		
<b>Total</b>		<b>3,375,192,791</b>	<b>2,836,804</b>	<b>6,529,672</b>	<b>0</b>			<b>المجموع</b>	

الاستيرادات السلعية (غير النفطية) حسب السلعة وبلد المنشأ لسنة 2019  
Imports (non oil) by commodity and origin country for the year 2019

Con. Table (9) - Follow

تابع جدول (9) - يتبع

Commodity	Country	القيمة بالدينار	القيمة بالدولار	الوزن (كغم)	الكمية	بلد المنشأ	الوحدة القياسية	وصف السلعة	HS
		Value(I.D)	Value(\$)	Weight(K.G)	Quantity		Unit		
Fabric coated or impregnated with oil or preparations with a basis drying oil such as packaging and tissue fabrics strong coarse hemp, jute, linen, cotton and synthetic tissue or synthetic non-waterproof coated with a layer of heavy basis consisting of a	Jordan	40,840,800	34,320	68,640		المملكة الاردنية الهاشمية	Kilo	النسيج المطلية او المشربة بالزيت او محضرات اساسها زيت تجفيف مثل اقمشة التغليف والنسيج القوية الخشنة من القنب والجوت والكتان والقطن والنسيج الاصطناعية او التركيبية الغير منفذة للماء لظلائها بطبقة ثقيلة مؤلفة اساسها من خليط من زيت تجفيف وسناج	59070014
<b>Total</b>		40,840,800	34,320	68,640	0			المجموع	

الاستيرادات السلعية (غير النفطية) حسب السلعة وبلد المنشأ لسنة 2019  
Imports (non oil) by commodity and origin country for the year 2019

Con. Table (9) - Follow

تابع جدول (9) - يتبع

Commodity	Country	القيمة بالدينار	القيمة بالدولار	الوزن (كغم)	الكمية	بلد المنشأ	الوحدة القياسية	وصف السلعة	HS
		Value(I.D)	Value(\$)	Weight(K.G)	Quantity		Unit		
Wicks woven, plaited or knitted textile materials, for lamps, stoves, lighters (lighters) and candles and the like, chips (membranes) and the glowing gas lamps and knitted fabrics used in the manufacture, though impregnated.	European Union	585,165,840	491,736	14,381		الاتحاد الاوربي	Kilo	فتائل منسوجة أو مضمورة أو مصنرة من مواد نسجية، للمصابيح والموافد والقداحات (الولاعات) والشموع وما يماثلها، رقانق (اغشية) وهاجة لمصابيح الغاز وأقمشة مصنرة تستخدم في صنعها ، وإن كانت مشربة	59080000
<b>Total</b>		585,165,840	491,736	14,381	0			المجموع	



**الاستيرادات السلعية (غير النفطية) حسب السلعة وبلد المنشأ لسنة 2019**  
**Imports (non oil) by commodity and origin country for the year 2019**

Con. Table (9) - Follow

تابع جدول (9) - يتبع

Commodity	Country	القيمة بالدينار	القيمة بالدولار	الوزن (كغم)	الكمية	بلد المنشأ	الوحدة القياسية	وصف السلعة	HS
		Value(I.D)	Value(\$)	Weight(K.G)	Quantity		Unit		
Pipes, pipe, tube and similar textile, and was lined or reinforced with metal or with supplies of other materials equipped to extinguish fires	United Kingdom	73,183,810	61,499	32,969	11,223	المملكة المتحدة	M	خراطيم انبوبية، وانايب نسجية مماثلة ، وان كانت مبطننة أو مقواة بمعدن أو مزودة بلوازم من مواد أخر المجهزة لاطفاء الحرائق	59090010
	European Union	17,850,000	15,000	22,500	7,500	الاتحاد الاوربي	M		
	China	7,339,920	6,168	9,252	3,084	الصين	M		
<b>Total</b>		<b>98,373,730</b>	<b>82,667</b>	<b>64,721</b>	<b>21,807</b>			<b>المجموع</b>	
Spun and woven filter thick, of a kind used in oil presses or for similar uses of art, including those that are made of human hair	South Korea	198,782,360	167,044	5,700		كوريا الجنوبية	Kilo	نسج التصفية ونسج سميكة، من الأنواع المستعملة في معاصر الزيوت أو لاستعمالات فنية مماثلة، بما في ذلك ما كان منها مصنوعا من شعر بشري	59114000
	<b>Total</b>	<b>198,782,360</b>	<b>167,044</b>	<b>5,700</b>	<b>0</b>			<b>المجموع</b>	
<b>Total chapter</b>		<b>10,018,353,235</b>	<b>8,420,685</b>	<b>11,497,460</b>	<b>21,807</b>			<b>مجموع الفصل</b>	

**الاستيرادات السلعية (غير النفطية) حسب السلعة وبلد المنشأ لسنة 2019**  
**Imports (non oil) by commodity and origin country for the year 2019**

Con. Table (9) - Follow

تابع جدول (9) - يتبع

Commodity	Country	القيمة بالدينار	القيمة بالدولار	الوزن (كغم)	الكمية	بلد المنشأ	الوحدة القياسية	وصف السلعة	HS
		Value(I.D)	Value(\$)	Weight(K.G)	Quantity		Unit		
Knitted or crocheted fabrics.								أقمشة مصنرة او كروشيه	60
Other knitted or crocheted fabrics last.	China	10,710,000	9,000	18,000	45,000	الصين	M	غيرها من أقمشة مصنرة او كروشيه آخر.	60069000
<b>Total</b>		10,710,000	9,000	18,000	45,000			المجموع	
<b>Total chapter</b>		10,710,000	9,000	18,000	45,000			مجموع الفصل	
Articles of apparel and clothing accessories, knitted or crocheted.								ألبيسة وتوابع ألبيسة ، من مصنرات او كروشيه	61

**الاستيرادات السلعية (غير النفطية) حسب السلعة وبلد المنشأ لسنة 2019**  
**Imports (non oil) by commodity and origin country for the year 2019**

Con. Table (9) - Follow

تابع جدول (9) - يتبع

Commodity	Country	القيمة بالدينار	القيمة بالدولار	الوزن (كغم)	الكمية	بلد المنشأ	الوحدة القياسية	وصف السلعة	HS
		Value(I.D)	Value(\$)	Weight(K.G)	Quantity		Unit		
Coats cellars sleeveless coats and caps and gowns Onurakat (including ski jackets), jackets, wind-proof, rain and similar articles, for men or boys, knitted, except for goods of heading 61.03. Of wool or fine animal hair	China	126,680,260	106,454	1,744	1,183	الصين	Darzon	معاطف أقبية معاطف بدون اكمام كابيات وعباءات وأنوراكات (بما فيها سترات التزلج) وسترات واقية من الرياح، أو المطر وأصناف مماثلة للرجال أو الصبية، من مصنرات، باستثناء الأصناف الداخلة في البند 61.03. من صوف او من وبر ناعم	61011000
<b>Total</b>		126,680,260	106,454	1,744	1,183			<b>المجموع</b>	
Instead of synthetic fibers other than swim wear for men or boys, knitted or crocheted	Syria	5,206,500	4,450	10,000	15,600	الجمهورية العربية السورية	Darzon	بدل من اليااف تركيبية عدا البسة السباحة للرجال او الصبية من مصنرات او كروشيه	61031200
	China	5,950,000	5,000	5,000	21,600	الصين	Darzon		

**الاستيرادات السلعية (غير النفطية) حسب السلعة وبلد المنشأ لسنة 2019**  
**Imports (non oil) by commodity and origin country for the year 2019**

Con. Table (9) - Follow

تابع جدول (9) - يتبع

Commodity	Country	القيمة بالدينار	القيمة بالدولار	الوزن (كغم)	الكمية	بلد المنشأ	الوحدة القياسية	وصف السلعة	HS
		Value(I.D)	Value(\$)	Weight(K.G)	Quantity		Unit		
	Indonesia	7,808,580	6,674	458	20,000	اندونيسيا	Darzon		
<b>Total</b>		18,965,080	16,124	15,458	57,200			المجموع	
<b>Instead of textile materials other than swim wear for men or boys, knitted or crocheted</b>	China	46,542,090	39,111	19,218	5,825	الصين	Darzon	بدل من مواد نسجية اخر عدا البسة السباحة للرجال او الصبية من مصنرات او كروشيه	61031900
<b>Total</b>		46,542,090	39,111	19,218	5,825			المجموع	
<b>(Crews) Ansamblat of wool or fine animal hair except swim wear for men or boys, knitted or crocheted</b>	Syria	3,016,650	2,535	1,690	1,760	الجمهورية العربية السورية	Darzon	( اطقم ) انساميلات من صوف او من وبر ناعم عدا البسة السباحة للرجال او الصبية من مصنرات او كروشيه	61032100
	Egypt	63,807,800	53,620	42,415	30,430	جمهورية مصر العربية	Darzon		
	European Union	627,130	527	351	365	الاتحاد الاوربي	Darzon		
	China	124,712,000	104,800	77,858	102,734	الصين	Darzon		
	North Korea	17,754,800	14,920	9,947	10,361	كوريا الشمالية	Darzon		
	Bangladesh	6,182,050	5,195	3,463	3,608	بنغلادش	Darzon		
<b>Total</b>		216,100,430	181,597	135,724	149,258			المجموع	

**الاستيرادات السلعية (غير النفطية) حسب السلعة وبلد المنشأ لسنة 2019**  
**Imports (non oil) by commodity and origin country for the year 2019**

Con. Table (9) - Follow

تابع جدول (9) - يتبع

Commodity	Country	القيمة بالدينار	القيمة بالدولار	الوزن (كغم)	الكمية	بلد المنشأ	الوحدة القياسية	وصف السلعة	HS
		Value(I.D)	Value(\$)	Weight(K.G)	Quantity		Unit		
(Crews) Ansamblat of cotton except swim wear for men or boys, knitted or crocheted	Syria	141,214,030	118,837	84,841	117,226	الجمهورية العربية السورية	Darzon	( اطقم ) انساميلات من قطن عدا البسة السباحة للرجال او الصبية من مصنرات او كروشيه	61032200
	Jordan	12,555,000	10,700	5,713	6,000	المملكة الاردنية الهاشمية	Darzon		
	United Arab Em	278,460,000	234,000	124,933	3,000	الامارات العربية المتحدة	Darzon		
	Egypt	82,403,590	69,861	37,300	21,400	جمهورية مصر العربية	Darzon		
	Germany	1,117,410	939	501	3,000	المانيا	Darzon		
	European Unio	24,823,400	20,860	11,139	18,000	الاتحاد الاوربي	Darzon		
	China	2,316,692,452	1,949,617	1,040,221	225,780	الصين	Darzon		
	Vietnam	7,140,000	6,000	3,203	3,000	فيتنام	Darzon		
	South Korea	114,833,810	96,499	51,521	21,000	كوريا الجنوبية	Darzon		
	Turkey	125,460,510	105,429	56,290	42,000	تركيا	Darzon		
	Iran	40,467,040	34,176	18,247	18,000	ايران	Darzon		
	India	15,992,410	13,439	7,175	6,000	الهند	Darzon		
	Thailand	26,715,500	22,450	11,986	3,000	تايلند	Darzon		
	<b>Total</b>		<b>3,187,875,152</b>	<b>2,682,807</b>	<b>1,453,070</b>	<b>487,406</b>			<b>المجموع</b>

**الاستيرادات السلعية (غير النفطية) حسب السلعة وبلد المنشأ لسنة 2019**  
**Imports (non oil) by commodity and origin country for the year 2019**

Con. Table (9) - Follow

تابع جدول (9) - يتبع

Commodity	Country	القيمة بالدينار	القيمة بالدولار	الوزن (كغم)	الكمية	بلد المنشأ	الوحدة القياسية	وصف السلعة	HS
		Value(I.D)	Value(\$)	Weight(K.G)	Quantity		Unit		
(Crews) Ansamblat of synthetic fibers other than swim wear for men or boys, knitted or crocheted	Egypt	35,100,000	30,000	19,000	4,800	جمهورية مصر العربية	Darzon	( اطقم ) انساميلات من الياف تركيبية عدا البسة السباحة للرجال او الصبية من مصنرات او كروشيه	61032300
<b>Total</b>		35,100,000	30,000	19,000	4,800			المجموع	
(Crews) Ansamblat of textile materials other than swim wear for men or boys, knitted or crocheted	Syria	11,086,040	9,316	6,210	6,468	الجمهورية العربية السورية	Darzon	( اطقم ) انساميلات من مواد نسجية اخر عدا البسة السباحة للرجال او الصبية من مصنرات او كروشيه	61032900
	China	555,308,740	466,646	684,434	894,793	الصين	Darzon		
	North Korea	16,838,500	14,150	14,935	25,492	كوريا الشمالية	Darzon		
	Turkey	1,059,100	890	593	618	تركيا	Darzon		
<b>Total</b>		584,292,380	491,002	706,172	927,371			المجموع	
Hakitat and Blazrat of cotton except swim wear for men or boys, knitted or crocheted	United Arab Em	36,296,380	30,501	4,000	450	الامارات العربية المتحدة	Darzon	حاكينات و بليزرات من قطن عدا البسة السباحة للرجال او الصبية من مصنرات او كروشيه	61033200

**الإستيرادات السلعية (غير النفطية) حسب السلعة وبلد المنشأ لسنة 2019**  
**Imports (non oil) by commodity and origin country for the year 2019**

Con. Table (9) - Follow

تابع جدول (9) - يتبع

Commodity	Country	القيمة بالدينار	القيمة بالدولار	الوزن (كغم)	الكمية	بلد المنشأ	الوحدة القياسية	وصف السلعة	HS
		Value(I.D)	Value(\$)	Weight(K.G)	Quantity		Unit		
	China	64,046,931	53,821	4,812	1,589	الصين	Darzon		
	United States of America	48,861,400	41,060	450	585	الولايات المتحدة الأمريكية	Darzon		
<b>Total</b>		<b>149,204,711</b>	<b>125,382</b>	<b>9,262</b>	<b>2,624</b>			<b>المجموع</b>	
<b>Hakitat and Blazrat of textile materials other than swim wear for men or boys, knitted or crocheted</b>									
	South Korea	52,938,340	44,486	25,000	8,350	كوريا الجنوبية	Darzon	حاكيات و بليزرات من مواد نسجية اخر عدا البسة السباحة للرجال او الصبية من مصنرات او كروشيه	<b>61033900</b>
	United States of America	52,360,000	44,000	44,000	14,667	الولايات المتحدة الأمريكية	Darzon		
<b>Total</b>		<b>105,298,340</b>	<b>88,486</b>	<b>69,000</b>	<b>23,017</b>			<b>المجموع</b>	
<b>Trousers, pants and bras Besdria related (or overalls Salpet) and tight pants legs, covering the knees and shorts (shorts) of wool or fine animal hair for men or young boys</b>									
	European Union	2,879,800	2,420	500	250	الاتحاد الاوربي	Darzon	بنطلونات عادية، بنطلونات بصدريه وحملات متصلة بها ( اوفرول او سالبيت ) وبنطلونات بأرجل ضيقة تغطي الركب وبنطلونات قصيرة (شورت) من صوف او وبر ناعم للرجال او الصبيه	<b>61034100</b>

**الإستيرادات السلعية (غير النفطية) حسب السلعة وبلد المنشأ لسنة 2019**  
**Imports (non oil) by commodity and origin country for the year 2019**

Con. Table (9) - Follow

تابع جدول (9) - يتبع

Commodity	Country	القيمة بالدينار	القيمة بالدولار	الوزن (كغم)	الكمية	بلد المنشأ	الوحدة القياسية	وصف السلعة	HS
		Value(I.D)	Value(\$)	Weight(K.G)	Quantity		Unit		
<b>Total</b>		2,879,800	2,420	500	250			المجموع	
Trousers, pants and bras Besdria related (or overalls Salpet) and tight pants legs, covering the knees and shorts (shorts) of textile materials other men or young boys	United Arab Em	2,122,960	1,784	446	102	الإمارات العربية المتحدة	Darzon	بنطلونات عادية، بنطلونات بصدريّة وحملات متصلة بها ( أوفرول أو سالبيت ) وبنطلونات بأرجل ضيقة تغطي الركب وبنطلونات قصيرة (شورت) من مواد نسيجية آخر للرجال أو الصبيه	61034900
	China	285,140,660	239,614	22,772	11,734	الصين	Darzon		
	Iran	4,462,500	3,750	15,000	375	إيران	Darzon		
	United States of America	33,135,788	27,845	3,000	2,000	الولايات المتحدة الأمريكية	Darzon		
	Mexico	96,235,776	80,870	600	120	المكسيك	Darzon		
<b>Total</b>		421,097,684	353,863	41,818	14,331			المجموع	
WOMEN'S OR GIRLS' SUITS, OF COTTON, KNITTED OR CROCHETED .	India	17,413,110	14,883	6,000	5,412	الهند	Darzon	بدل من قطن عدا البيسة السباحة للنساء او البنات من مصنرات او كروشيه	61041200



**الاستيرادات السلعية (غير النفطية) حسب السلعة وبلد المنشأ لسنة 2019**  
**Imports (non oil) by commodity and origin country for the year 2019**

Con. Table (9) - Follow

تابع جدول (9) - يتبع

Commodity	Country	القيمة بالدينار	القيمة بالدولار	الوزن (كغم)	الكمية	بلد المنشأ	الوحدة القياسية	وصف السلعة	HS
		Value(I.D)	Value(\$)	Weight(K.G)	Quantity		Unit		
<b>Total</b>		17,413,110	14,883	6,000	5,412			المجموع	
<b>Ansamblat sets of synthetic fibers other than swim wear for women or girls, knitted or crocheted</b>	China	45,027,220	37,838	54,000	6,306	الصين	Darzon	أطقم انسامبلات من الياف تركيبية عدا البسة السباحة للنساء او البنات من مصنرات او كروشيه	61042300
<b>Total</b>		45,027,220	37,838	54,000	6,306			المجموع	
<b>Hakitat and Blazrat of textile materials other than swim wear for Nsaouao girls, knitted or crocheted</b>	Syria	38,326,330	32,207	49,464	65,155	الجمهورية العربية السورية	Darzon	حاكيات و بليزرات من مواد نسجية اخر عدا البسة السباحة للنساء او البنات من مصنرات او كروشيه	61043900
	Lebanon	13,708,800	11,520	7,680	8,000	لبنان	Darzon		
	Egypt	10,720,710	9,009	6,006	6,256	جمهورية مصر العربية	Darzon		
	European Union	821,100	690	460	479	الاتحاد الاوربي	Darzon		
	China	465,245,970	390,963	303,963	379,905	الصين	Darzon		
	North Korea	9,520,000	8,000	5,333	5,555	كوريا الشمالية	Darzon		
	Turkey	1,098,370	923	615	640	تركيا	Darzon		
	Pakistan	14,762,783	12,406	8,270	8,615	باكستان	Darzon		
<b>Total</b>		554,204,063	465,718	381,791	474,605			المجموع	

**الإستيرادات السلعية (غير النفطية) حسب السلعة وبلد المنشأ لسنة 2019**  
**Imports (non oil) by commodity and origin country for the year 2019**

Con. Table (9) - Follow

تابع جدول (9) - يتبع

Commodity	Country	القيمة بالدينار	القيمة بالدولار	الوزن (كغم)	الكمية	بلد المنشأ	الوحدة القياسية	وصف السلعة	HS
		Value(I.D)	Value(\$)	Weight(K.G)	Quantity		Unit		
Dresses of synthetic fibers other than swim wear for Nsaouao girls, knitted or crocheted	Egypt	14,280,000	12,000	7,000	1,400	جمهورية مصر العربية	Darzon	فساتين من الياقف تركيبية عدا البسة السباحة للنساء او البنات من مصنرات او كروشيه	61044300
	China	6,310,570	5,303	3,535	707	الصين	Darzon		
<b>Total</b>		20,590,570	17,303	10,535	2,107			المجموع	
Dresses of textile materials Akharaada dresses swimming Nsaouao girls, knitted or crocheted	Egypt	74,256,000	62,400	23,900	5,633	جمهورية مصر العربية	Darzon	فساتين من مواد نسيجية اخر عدا البسة السباحة للنساء او البنات من مصنرات او كروشيه	61044900
	<b>Total</b>	74,256,000	62,400	23,900	5,633			المجموع	
Casual Skirts and Pants Skirts are of synthetic fibers other than swim wear for women or girls, knitted or crocheted	China	47,253,710	39,709	42,000	14,000	الصين	Darzon	تنانير عادية وتنانير بشكل بنطلونات من الياقف تركيبية عدا البسة السباحة للنساء او البنات من مصنرات او كروشيه	61045300
	<b>Total</b>	47,253,710	39,709	42,000	14,000			المجموع	

**الاستيرادات السلعية (غير النفطية) حسب السلعة وبلد المنشأ لسنة 2019**  
**Imports (non oil) by commodity and origin country for the year 2019**

Con. Table (9) - Follow

تابع جدول (9) - يتبع

Commodity	Country	القيمة بالدينار	القيمة بالدولار	الوزن (كغم)	الكمية	بلد المنشأ	الوحدة القياسية	وصف السلعة	HS
		Value(I.D)	Value(\$)	Weight(K.G)	Quantity		Unit		
Shirts for men or boys, knitted or crocheted of cotton	European Union	1,131,690	951	634	30	الاتحاد الاوربي	Darzon	قمصان للرجال أو للصبية، من مصنرات او كروشيه من قطن	61051000
	China	229,917,520	193,208	62,890	10,633	الصين	Darzon		
<b>Total</b>		<b>231,049,210</b>	<b>194,159</b>	<b>63,524</b>	<b>10,663</b>			<b>المجموع</b>	
Shirts for men or boys, knitted or crocheted of other textile materials	European Union	534,310	449	259	43	الاتحاد الاوربي	Darzon	قمصان للرجال أو للصبية، من مصنرات او كروشيه من مواد نسيجية اخر	61059000
<b>Total</b>		<b>534,310</b>	<b>449</b>	<b>259</b>	<b>43</b>			<b>المجموع</b>	
Sweatshirts and T-shirts and sweatshirts are T-shirts, women's or girls', knitted or crocheted of man-made fibers	China	177,775,290	149,391	126,000	21,000	الصين	Darzon	بلوزات و قمصان ، وبلوزات بشكل قمصان للنساء أو البنات، من مصنرات او كروشيه من الياف تركيبية او اصطناعية	61062000
<b>Total</b>		<b>177,775,290</b>	<b>149,391</b>	<b>126,000</b>	<b>21,000</b>			<b>المجموع</b>	
Panties of cotton for women or girls, knitted or crocheted	Egypt	22,781,360	19,144	12,300	10,250	جمهورية مصر العربية	Darzon	سراويل داخلية من قطن للنساء او البنات من مصنرات او كروشيه	61082100
	China	94,658,550	79,545	19,091	15,909	الصين	Darzon		

الاستيرادات السلعية (غير النفطية) حسب السلعة وبلد المنشأ لسنة 2019  
Imports (non oil) by commodity and origin country for the year 2019

Con. Table (9) - Follow

تابع جدول (9) - يتبع

Commodity	Country	القيمة بالدينار	القيمة بالدولار	الوزن (كغم)	الكمية	بلد المنشأ	الوحدة القياسية	وصف السلعة	HS
		Value(I.D)	Value(\$)	Weight(K.G)	Quantity		Unit		
<b>Total</b>		117,439,910	98,689	31,391	26,159			المجموع	
Other internal Combenazona t shirts and skirts and internal Joponat another, skirts panties, Nightwear and pajamas, clothes, household and loose robes and bathrobes Dychambr, and similar articles, for women and girls, knitted or crocheted of man-made fibe	South Korea	79,157,610	66,519	16,630	5,543	كوريا الجنوبية	Darzon	غيرها من قمصان داخلية كومبينازونات وجيوبونات وتنانير داخلية أخر، جونلات سراويل داخلية، قمصان نوم وبيجامات وألبسة منزلية فضفاضة وبرانس حمام وأرواب دشامبر، وأصناف مماثلة، للنساء والبنات، من مصنرات او كروشيه من الياف تركيبية او اصطناعية	61089200
<b>Total</b>		79,157,610	66,519	16,630	5,543			المجموع	

**الإستيرادات السلعية (غير النفطية) حسب السلعة وبلد المنشأ لسنة 2019**  
**Imports (non oil) by commodity and origin country for the year 2019**

Con. Table (9) - Follow

تابع جدول (9) - يتبع

Commodity	Country	القيمة بالدينار	القيمة بالدولار	الوزن (كغم)	الكمية	بلد المنشأ	الوحدة القياسية	وصف السلعة	HS
		Value(I.D)	Value(\$)	Weight(K.G)	Quantity		Unit		
Sweatshirts and sweaters (pullovers) and Gilles and Cardigan sweaters and similar articles, with or without sleeves, knitted or crocheted of cotton	Syria	127,769,550	107,567	17,749	2,990	الجمهورية العربية السورية	Darzon	بلوزات وكنزات (بلوفرات) جيليه وسويترات وكارديجان وأصناف مماثلة، بأكامم أو بدونها، من مصنرات او كروشيه من قطن	61102000
	Jordan	14,985,670	12,593	2,099	420	المملكة الاردنية الهاشمية	Darzon		
	United Arab Em	76,576,500	64,350	10,655	2,007	الامارات العربية المتحدة	Darzon		
	Egypt	227,410,190	191,101	32,448	4,537	جمهورية مصر العربية	Darzon		
	European Unio	2,498,027,770	2,099,183	349,586	69,419	الاتحاد الاوربي	Darzon		
	Bologna	1,430,910	1,223	196	24	بولونيا	Darzon		
	China	37,191,165,317	31,253,318	5,201,633	984,219	الصين	Darzon		
	South Korea	4,655,293,090	3,912,011	651,803	130,004	كوريا الجنوبية	Darzon		
	Turkey	37,457,630	31,477	5,183	923	تركيا	Darzon		
	Iran	15,854,370	13,323	2,156	314	ايران	Darzon		
	India	2,165,556,050	1,819,795	303,299	60,660	الهند	Darzon		
	Indonesia	14,663,180	12,322	2,054	411	اندونيسيا	Darzon		
	Pakistan	14,839,300	12,470	2,078	416	باكستان	Darzon		
	Bangladesh	7,745,950	6,535	1,046	131	بنغلادش	Darzon		

الاستيرادات السلعية (غير النفطية) حسب السلعة وبلد المنشأ لسنة 2019  
Imports (non oil) by commodity and origin country for the year 2019

Con. Table (9) - Follow

تابع جدول (9) - يتبع

Commodity	Country	القيمة بالدينار	القيمة بالدولار	الوزن (كغم)	الكمية	بلد المنشأ	الوحدة القياسية	وصف السلعة	HS
		Value(I.D)	Value(\$)	Weight(K.G)	Quantity		Unit		
	Thailand	15,055,880	12,652	2,109	421	تايلند	Darzon		
	United States of America	3,562,324,500	2,993,550	498,925	99,785	الولايات المتحدة الأمريكية	Darzon		
<b>Total</b>		<b>50,626,155,857</b>	<b>42,543,470</b>	<b>7,083,019</b>	<b>1,356,681</b>			<b>المجموع</b>	
<b>Clothing and clothing accessories, for young children, knitted or crocheted of cotton</b>									
	Syria	68,555,900	57,610	30,975	28,697	الجمهورية العربية السورية	Darzon	،البسة وتوابع ألبسة لصغار الأطفال ، من مصنرات او كروشيه من قطن	<b>61112000</b>
	Egypt	24,936,450	20,955	11,147	6,000	جمهورية مصر العربية	Darzon		
	France	296,310	249	166	173	فرنسا	Darzon		
	Germany	142,800	120	64	3,000	المانيا	Darzon		
	European Union	712,810	599	319	3,000	الاتحاد الاوربي	Darzon		
	China	1,235,992,310	1,038,649	561,553	96,472	الصين	Darzon		
	Turkey	7,022,190	5,901	3,139	3,000	تركيا	Darzon		
	Malaysia	134,854,370	113,323	50,969	33,000	ماليزيا	Darzon		
	South Africa	56,370,300	47,370	31,000	6,168	جنوب أفريقيا	Darzon		
<b>Total</b>		<b>1,528,883,440</b>	<b>1,284,776</b>	<b>689,332</b>	<b>179,510</b>			<b>المجموع</b>	
<b>Clothing and clothing accessories, for young children, knitted or crocheted of other textile materials</b>									
	Egypt	41,638,100	34,990	21,433	7,000	جمهورية مصر العربية	Darzon	،البسة وتوابع ألبسة لصغار الأطفال ، من مصنرات او كروشيه من مواد نسيجية اخر	<b>61119000</b>

**الاستيرادات السلعية (غير النفطية) حسب السلعة وبلد المنشأ لسنة 2019**  
**Imports (non oil) by commodity and origin country for the year 2019**

Con. Table (9) - Follow

تابع جدول (9) - يتبع

Commodity	Country	القيمة بالدينار	القيمة بالدولار	الوزن (كغم)	الكمية	بلد المنشأ	الوحدة القياسية	وصف السلعة	HS
		Value(I.D)	Value(\$)	Weight(K.G)	Quantity		Unit		
	China	130,450,180	109,622	21,565	6,193	الصين	Darzon		
<b>Total</b>		<b>172,088,280</b>	<b>144,612</b>	<b>42,998</b>	<b>13,193</b>			<b>المجموع</b>	
<b>Robes of Sport (Trajninj), of cotton, knitted or crocheted</b>	Pakistan	847,280	712	325	1,656	باكستان	Darzon	أردية للرياضة (تراينينج)، من قطن من مصنرات او كروشيه	61121100
<b>Total</b>		<b>847,280</b>	<b>712</b>	<b>325</b>	<b>1,656</b>			<b>المجموع</b>	
<b>Swimming robes for women or girls from other textile materials</b>	Egypt	50,382,000	42,600	16,800	2,000	جمهورية مصر العربية	Darzon	أردية سباحة للنساء أو البنات من مواد نسيجية اخر	61124900
	China	2,300,134,340	1,932,886	2,166,935	1,208,843	الصين	Darzon		
	Iran	17,850,000	15,000	18,750	500	ايران	Darzon		
	South Africa	132,036,450	110,955	34,000	2,480	جنوب أفريقيا	Darzon		
<b>Total</b>		<b>2,500,402,790</b>	<b>2,101,441</b>	<b>2,236,485</b>	<b>1,213,823</b>			<b>المجموع</b>	
<b>Garments, made up of knitted or crocheted fabrics of heading 59.03, 59.06 or 59.07.</b>	Jordan	53,669,000	45,100	22,550	7,517	المملكة الاردنية الهاشمية	Darzon	ألبيسة مصنوعة من الأقمشة المصنرة او كروشيه الداخلة في البنود 59.03 أو 59.06 أو 59.07.	61130000
	Saudi Arabia	4,000,780	3,362	2,241	747	المملكة العربية السعودية	Darzon		
	Oman	15,785,350	13,265	6,633	2,211	سلطنة عمان	Darzon		

**الاستيرادات السلعية (غير النفطية) حسب السلعة وبلد المنشأ لسنة 2019**  
**Imports (non oil) by commodity and origin country for the year 2019**

Con. Table (9) - Follow

تابع جدول (9) - يتبع

Commodity	Country	القيمة بالدينار	القيمة بالدولار	الوزن (كغم)	الكمية	بلد المنشأ	الوحدة القياسية	وصف السلعة	HS
		Value(I.D)	Value(\$)	Weight(K.G)	Quantity		Unit		
	United Arab Em	215,568,500	181,150	75,100	14,967	الامارات العربية المتحدة	Darzon		
	Egypt	80,518,970	67,663	32,787	10,930	جمهورية مصر العربية	Darzon		
	European Unio	8,925,000	7,500	15,000	5,000	الاتحاد الاوربي	Darzon		
	China	1,606,354,820	1,349,878	601,721	200,321	الصين	Darzon		
	Vietnam	7,229,250	6,075	3,038	1,013	فيتنام	Darzon		
	Turkey	52,893,120	44,448	24,625	8,209	تركيا	Darzon		
	Iran	12,766,320	10,728	6,615	2,206	ايران	Darzon		
	India	51,140,250	42,975	25,933	8,645	الهند	Darzon		
	Pakistan	8,803,620	7,398	1,850	617	باكستان	Darzon		
	United States	11,049,150	9,285	4,643	1,548	الولايات المتحدة الأمريكية	Darzon		
<b>Total</b>		<b>2,128,704,130</b>	<b>1,788,827</b>	<b>822,736</b>	<b>263,931</b>			<b>المجموع</b>	
<b>OTHER GARMENTS, OF WOOL OR FINE ANIMAL HAIR, KNITTED OR CROCHETED .</b>	China	62,076,350	52,165	28,000	9,300	الصين	Darzon	ألبيسة أخرى من مصنرات او كروشيه من صوف او من وبر ناعم	<b>61141000</b>
<b>Total</b>		<b>62,076,350</b>	<b>52,165</b>	<b>28,000</b>	<b>9,300</b>			<b>المجموع</b>	
<b>Clothing other than knitted or crocheted of man-made fibers</b>	Iran	928,200	780	780	390	ايران	Darzon	ألبيسة أخرى من مصنرات او كروشيه من الياف تركيبية او اصطناعية	<b>61143000</b>
<b>Total</b>		<b>928,200</b>	<b>780</b>	<b>780</b>	<b>390</b>			<b>المجموع</b>	



**الاستيرادات السلعية (غير النفطية) حسب السلعة وبلد المنشأ لسنة 2019**  
**Imports (non oil) by commodity and origin country for the year 2019**

Con. Table (9) - Follow

تابع جدول (9) - يتبع

Commodity	Country	القيمة بالدينار	القيمة بالدولار	الوزن (كغم)	الكمية	بلد المنشأ	الوحدة القياسية	وصف السلعة	HS
		Value(I.D)	Value(\$)	Weight(K.G)	Quantity		Unit		
Clothing other than knitted or crocheted of other textile materials	Syria	5,771,500	4,850	14,400	4,800	الجمهورية العربية السورية	Darzon	ألبسة أخرى من مصنرات او كروشيه من مواد نسيجية اخر	61149000
	Egypt	27,322,400	22,960	68,170	22,720	جمهورية مصر العربية	Darzon		
	European Union	27,370,000	23,000	23,000	7,650	الاتحاد الاوربي	Darzon		
	China	81,169,900	68,210	56,660	16,097	الصين	Darzon		
	India	15,142,750	12,725	824	206	الهند	Darzon		
<b>Total</b>		<b>156,776,550</b>	<b>131,745</b>	<b>163,054</b>	<b>51,473</b>			<b>المجموع</b>	
PANTY HOSE AND TIGHTS,OF SYNTHETIC FIBRES,MEASURING PER SINGLE YARN (67) DECITEX OR MORE,KNITTED OR CROCHETED .	China	35,479,850	29,815	20,900	5,000	الصين	Darzon	جوارب نسائية يسراويل(كولون) من ألياف تركيبية، مقياس الخيط المفرد منها 67 ديسيتكس او أكثر	61151200
	Iran	52,360,000	44,000	33,000	164,000	ايران	Darzon		
	<b>Total</b>		<b>87,839,850</b>	<b>73,815</b>	<b>53,900</b>	<b>169,000</b>			<b>المجموع</b>

**الاستيرادات السلعية (غير النفطية) حسب السلعة وبلد المنشأ لسنة 2019**  
**Imports (non oil) by commodity and origin country for the year 2019**

Con. Table (9) - Follow

تابع جدول (9) - يتبع

Commodity	Country	القيمة بالدينار	القيمة بالدولار	الوزن (كغم)	الكمية	بلد المنشأ	الوحدة القياسية	وصف السلعة	HS
		Value(I.D)	Value(\$)	Weight(K.G)	Quantity		Unit		
PANTY HOSE AND TIGHTS,OF OTHER TEXTILE MATERIALS, KNITTED OR CROCHETED .	China	10,762,360	9,044	1,000	177,800	الصين	Darzon	جوارب نسائية بسر اويل(كولون) من مواد نسيجية اخر	61151900
<b>Total</b>		10,762,360	9,044	1,000	177,800			المجموع	
Socks Women's baggy trousers (Cologne) and the Women's long socks or half, and short socks or long-leg and other items covered the legs or feet, including the veins stretch socks, knitted or crocheted of wool or fine animal hair	China	52,592,050	44,195	19,000	73,088	الصين	Darzon	جوارب نسائية بسر اويل (كولون) وجوارب نسائية، طويلة او نصفية وجوارب قصيرة او طويلة الساق وغيرها من اصناف تكسو الأرجل أو الأقدام، بما فيها جوارب تمدد الاوردة من مصنرات او كروشيه من صوف او من وبر ناعم	61159100

الاستيرادات السلعية (غير النفطية) حسب السلعة وبلد المنشأ لسنة 2019  
Imports (non oil) by commodity and origin country for the year 2019

Con. Table (9) - Follow

تابع جدول (9) - يتبع

Commodity	Country	القيمة بالدينار	القيمة بالدولار	الوزن (كغم)	الكمية	بلد المنشأ	الوحدة القياسية	وصف السلعة	HS
		Value(I.D)	Value(\$)	Weight(K.G)	Quantity		Unit		
	Iran	28,417,200	23,880	15,920	31,840	ايران	Darzon		
<b>Total</b>		81,009,250	68,075	34,920	104,928			المجموع	
<b>Total chapter</b>		<b>63,615,211,267</b>	<b>53,463,766</b>	<b>14,383,545</b>	<b>5,786,421</b>			مجموع الفصل	
Articles of apparel and clothing accessories, not knitted or crocheted.								البسة وتوابع البسة ، من غير المصنرات او الكروشيه	62
Coats and basements, coats, rain coats, short coats without sleeves, "caps", cloaks and similar articles for men and boys of other textile materials	China	723,838,325	608,268	32,014	6,403	الصين	Darzon	معاطف واقبية, معاطف ومعاطف مطر, معاطف قصيرة بدون اكمام "كابيات", عبايات واصناف مماثلة للرجال والصبية من مواد نسيجية اخر	62011900
<b>Total</b>		723,838,325	608,268	32,014	6,403			المجموع	

**الاستيرادات السلعية (غير النفطية) حسب السلعة وبلد المنشأ لسنة 2019**  
**Imports (non oil) by commodity and origin country for the year 2019**

Con. Table (9) - Follow

تابع جدول (9) - يتبع

Commodity	Country	القيمة بالدينار	القيمة بالدولار	الوزن (كغم)	الكمية	بلد المنشأ	الوحدة القياسية	وصف السلعة	HS
		Value(I.D)	Value(\$)	Weight(K.G)	Quantity		Unit		
Anurakat (including ski jackets) vests Aoualemtr wind, and similar articles, for men Awabbah excluding goods of heading 0.03 62. Of other textile materials	United States of America	491,470	413	8	10	الولايات المتحدة الأمريكية	Darzon	انوراكات ( بما فيها سترات التزلج) سترات واقية من الريح اوالمطر واصلناف مماثلة للرجال والصبية باستثناء الاصناف الداخلة في البند.62 03. من مواد نسجية اخرى	62019900
<b>Total</b>		491,470	413	8	10			<b>المجموع</b>	
Women's robes of man-made fibers	Jordan	17,361,090	14,739	9,744	1,353	المملكة الاردنية الهاشمية	Darzon	عباءات نسائية من الياف تركيبية او اصطناعية	62021310
<b>Total</b>		17,361,090	14,739	9,744	1,353			<b>المجموع</b>	
Women's robes Gerhamn of natural silk and other textile materials	Jordan	5,105,100	4,290	2,860	1,198	المملكة الاردنية الهاشمية	Darzon	غيرهامن عبااءات نسائية من حرير طبيعي ومواد نسجية اخرى	62021919
<b>Total</b>		5,105,100	4,290	2,860	1,198			<b>المجموع</b>	

**الاستيرادات السلعية (غير النفطية) حسب السلعة وبلد المنشأ لسنة 2019**  
**Imports (non oil) by commodity and origin country for the year 2019**

Con. Table (9) - Follow

تابع جدول (9) - يتبع

Commodity	Country	القيمة بالدينار	القيمة بالدولار	الوزن (كغم)	الكمية	بلد المنشأ	الوحدة القياسية	وصف السلعة	HS
		Value(I.D)	Value(\$)	Weight(K.G)	Quantity		Unit		
Other coats, rain coats and cloaks, and cellars, sleeveless coats "caps" and gowns and similar articles Women Manalharir natural and other textile materials	Syria	50,710,140	43,342	4,362	867	الجمهورية العربية السورية	Darzon	غيرها من معاطف ومعاطف مطر وأقبية وعباءات, معاطف بدون اكمام "كابيات" وأصناف مماثلة وعباءات نسائية منالحرير الطبيعي ومواد نسجية اخرى	62021990
	Jordan	68,603,500	57,650	4,612	1,153	المملكة الاردنية الهاشمية	Darzon		
	Egypt	253,743,300	213,270	28,715	4,044	جمهورية مصر العربية	Darzon		
	China	812,049,060	682,624	126,374	17,175	الصين	Darzon		
	Turkey	3,476,070	2,971	238	59	تركيا	Darzon		
	Iran	14,547,750	12,225	978	245	ايران	Darzon		
	Pakistan	3,047,850	2,605	208	52	باكستان	Darzon		
	Bangladesh	2,756,520	2,356	188	47	بنغلادش	Darzon		
	<b>Total</b>		1,208,934,190	1,017,043	165,675	23,642			المجموع
Instead of other textile materials for men or boys.	Syria	62,641,600	52,640	23,514	1,053	الجمهورية العربية السورية	Darzon	بدل من مواد نسجية أخر للرجال او الصبية .	62031900
	China	291,296,530	244,787	41,675	5,255	الصين	Darzon		
<b>Total</b>		353,938,130	297,427	65,189	6,308			المجموع	

**الاستيرادات السلعية (غير النفطية) حسب السلعة وبلد المنشأ لسنة 2019**  
**Imports (non oil) by commodity and origin country for the year 2019**

Con. Table (9) - Follow

تابع جدول (9) - يتبع

Commodity	Country	القيمة بالدينار	القيمة بالدولار	الوزن (كغم)	الكمية	بلد المنشأ	الوحدة القياسية	وصف السلعة	HS
		Value(I.D)	Value(\$)	Weight(K.G)	Quantity		Unit		
Dresses of other textile materials for women or girls	Egypt	30,464,000	25,600	1,000	11	جمهورية مصر العربية	Darzon	فساتين من مواد نسيجية اخر للنساء او البنات	62044900
<b>Total</b>		30,464,000	25,600	1,000	11			المجموع	
And other household clothing loose, bathrobes, robes de Chambr, similar articles of textile materials other women or girls	Syria	27,667,500	23,250	15,500	1,550	الجمهورية العربية السورية	Darzon	وغيرها من البسة منزلية فضفاضة ,برانس حمام ,ارواب دي شامبر, اصناف مماثلة من مواد نسيجية اخر للنساء او البنات	62089900
<b>Total</b>		27,667,500	23,250	15,500	1,550			المجموع	

الاستيرادات السلعية (غير النفطية) حسب السلعة وبلد المنشأ لسنة 2019  
Imports (non oil) by commodity and origin country for the year 2019

Con. Table (9) - Follow

تابع جدول (9) - يتبع

Commodity	Country	القيمة بالدينار	القيمة بالدولار	الوزن (كغم)	الكمية	بلد المنشأ	الوحدة القياسية	وصف السلعة	HS
		Value(I.D)	Value(\$)	Weight(K.G)	Quantity		Unit		
Clothing and clothing sets for use once and that was a sterile surgical operating rooms of polypropylene weave of heading 65.02 or 56.03:	Lebanon	16,065,000	13,500	13,500	2,000	لبنان	Darzon	البسة واطقم البسة للاستخدام مرة واحدة وان كانت معقمة لغرف العمليات الجراحية من البولي بروبيلين من نسج داخلة في البند 65.02 او 56.03 :	62101010
	Turkey	189,275,450	159,055	22,521	32,000	تركيا	Darzon		
	Iran	20,944,000	17,600	5,000	36,500	ايران	Darzon		
<b>Total</b>		<b>226,284,450</b>	<b>190,155</b>	<b>41,021</b>	<b>70,500</b>			<b>المجموع</b>	
Clothing for men or boys of the weave of heading 56.02 or 56.03	Syria	1,569,778,630	1,339,681	225,523	323,800	الجمهورية العربية السورية	Darzon	البسة أخرى للرجال أو للنسب من نسج داخلة في البند 56.02 او 56.03	62104000
	Jordan	7,635,763,410	6,524,381	133,570	259,700	المملكة الاردنية الهاشمية	Darzon		
	Lebanon	25,525,500	21,450	8,000	2,000	لبنان	Darzon		
	Saudi Arabia	6,653,790	5,687	8,000	2,000	المملكة العربية السعودية	Darzon		
	United Arab Em	45,288,830	38,241	16,000	4,000	الامارات العربية المتحدة	Darzon		
	Egypt	1,257,492,840	1,073,020	132,688	158,500	جمهورية مصر العربية	Darzon		
	United Kingdom	3,866,310	3,249	250	500	المملكة المتحدة	Darzon		

الاستيرادات السلعية (غير النفطية) حسب السلعة وبلد المنشأ لسنة 2019

Imports (non oil) by commodity and origin country for the year 2019

تابع جدول (9) - يتبع

Con. Table (9) - Follow

Commodity	Country	القيمة بالدينار	القيمة بالدولار	الوزن (كغم)	الكمية	بلد المنشأ	الوحدة القياسية	وصف السلعة	HS
		Value(I.D)	Value(\$)	Weight(K.G)	Quantity		Unit		
	Italy	99,960	84	56	50	ايطاليا	Darzon		
	Germany	777,070	653	16,000	4,000	المانيا	Darzon		
	Spain	5,596,570	4,703	500	1,000	اسبانيا	Darzon		
	European Union	330,214,170	282,143	12,250	17,650	الاتحاد الاوربي	Darzon		
	China	110,495,237,820	94,043,968	8,115,395	6,379,750	الصين	Darzon		
	South Korea	298,769,730	251,067	88,000	32,000	كوريا الجنوبية	Darzon		
	Turkey	175,788,560	149,624	52,768	62,500	تركيا	Darzon		
	Iran	1,745,585,230	1,468,917	787,050	1,537,100	ايران	Darzon		
	India	79,908,500	67,150	31,533	26,000	الهند	Darzon		
	Indonesia	249,531,100	209,690	104,000	26,000	اندونيسيا	Darzon		
	Japan	124,950	105	1,200	2,500	اليابان	Darzon		
	Thailand	1,820,700	1,530	250	250	تايلند	Darzon		
	Kazakhstan	2,120,436,150	1,801,997	238,086	139,500	كازخستان	Darzon		
	Burundi	2,191,980	1,842	1,225	2,500	بورندي	Darzon		
	United States of America	45,136,700	37,930	10,225	5,250	الولايات المتحدة الأمريكية	Darzon		
	Canada	2,180,080	1,832	1,225	500	كندا	Darzon		
<b>Total</b>		<b>126,097,768,580</b>	<b>107,328,944</b>	<b>9,983,794</b>	<b>8,987,050</b>			<b>المجموع</b>	
<b>Other clothing for women or girls from the weave of heading 56.02 or 56.03</b>									
	Syria	82,108,000	69,200	72,200	9,100	الجمهورية العربية السورية	Darzon	البسة أخرى للنساء أو للبنات من نسج داخلة في البند 56.02 أو 56.03	<b>62105000</b>
	Kuwait	154,878,500	130,150	156,180	13,015	الكويت	Darzon		
	Egypt	91,983,000	77,700	77,500	8,000	جمهورية مصر العربية	Darzon		
	Italy	35,460,000	30,000	36,000	3,000	ايطاليا	Darzon		



الاستيرادات السلعية (غير النفطية) حسب السلعة وبلد المنشأ لسنة 2019

Imports (non oil) by commodity and origin country for the year 2019

Con. Table (9) - Follow

تابع جدول (9) - يتبع

Commodity	Country	القيمة بالدينار	القيمة بالدولار	الوزن (كغم)	الكمية	بلد المنشأ	الوحدة القياسية	وصف السلعة	HS
		Value(I.D)	Value(\$)	Weight(K.G)	Quantity		Unit		
	Germany	35,460,000	30,000	36,000	3,000	المانيا	Darzon		
	European Union	72,597,900	61,410	77,500	8,000	الاتحاد الاوربي	Darzon		
	China	2,332,438,610	1,964,819	2,066,264	230,772	الصين	Darzon		
	Vietnam	64,455,000	54,500	65,500	7,000	فيتنام	Darzon		
	South Korea	152,335,470	128,013	151,260	12,805	كوريا الجنوبية	Darzon		
	Taiwan (Formosa)	28,072,100	23,590	27,600	2,300	تايبوان (فرموزا)	Darzon		
	Turkey	335,345,570	281,803	334,324	29,402	تركيا	Darzon		
	Iran	3,495,854,350	2,943,329	3,165,150	382,504	ايران	Darzon		
	India	25,084,010	21,079	25,200	2,100	الهند	Darzon		
	Indonesia	12,138,000	10,200	5,500	2,000	اندونيسيا	Darzon		
	Thailand	32,159,750	27,025	31,740	2,645	تايلند	Darzon		
	United States of America	11,097,940	9,326	5,500	2,000	الولايات المتحدة الامريكية	Darzon		
<b>Total</b>		<b>6,961,468,200</b>	<b>5,862,144</b>	<b>6,333,418</b>	<b>717,643</b>			<b>المجموع</b>	
<b>Dress (dishdasha) of wool or fine animal hair of the men and boys</b>	China	8,032,500	6,750	4,500	1,248	الصين	Darzon	ثوب (دشداشة) من صوف او من وبر ناعم للرجال والصبية	<b>62113110</b>
<b>Total</b>		<b>8,032,500</b>	<b>6,750</b>	<b>4,500</b>	<b>1,248</b>			<b>المجموع</b>	
<b>Dress (dishdasha) of cotton for men and boys</b>	Syria	34,807,500	29,250	13,200	12,822	الجمهورية العربية السورية	Darzon	ثوب (دشداشة) من قطن للرجال والصبية	<b>62113210</b>
	China	147,884,870	124,273	18,951	4,162	الصين	Darzon		
<b>Total</b>		<b>182,692,370</b>	<b>153,523</b>	<b>32,151</b>	<b>16,984</b>			<b>المجموع</b>	

**الاستيرادات السلعية (غير النفطية) حسب السلعة وبلد المنشأ لسنة 2019**  
**Imports (non oil) by commodity and origin country for the year 2019**

Con. Table (9) - Follow

تابع جدول (9) - يتبع

Commodity	Country	القيمة بالدينار	القيمة بالدولار	الوزن (كغم)	الكمية	بلد المنشأ	الوحدة القياسية	وصف السلعة	HS
		Value(I.D)	Value(\$)	Weight(K.G)	Quantity		Unit		
And other sports robes of cotton for men or boys	China	198,328,970	166,663	12,200	4,160	الصين	Darzon	وغيرها من اردية رياضية من قطن للرجال او الصبية	62113290
<b>Total</b>		198,328,970	166,663	12,200	4,160			المجموع	
Dress (dishdasha) of man-made fibers	Jordan	7,140,000	6,000	4,000	133	المملكة الاردنية الهاشمية	Darzon	ثوب (دشداشة) من الياف تركيبية او اصطناعية	62113310
	China	138,210,170	116,143	63,590	14,633	الصين	Darzon		
<b>Total</b>		145,350,170	122,143	67,590	14,766			المجموع	
Dishdasha dress of textile materials other	China	106,052,800	89,120	89,120	14,850	الصين	Darzon	ثوب دشداشة من مواد نسجية اخر	62113910
<b>Total</b>		106,052,800	89,120	89,120	14,850			المجموع	
Other dresses for women or girls from man-made fibers	Egypt	16,184,000	13,600	250	5	جمهورية مصر العربية	Darzon	البسة اخر للنساء او البنات من الياف تركيبية او اصطناعية	62114300
	China	12,673,500	10,650	10,650	1,775	الصين	Darzon		
<b>Total</b>		28,857,500	24,250	10,900	1,780			المجموع	
Other dresses for women or girls of other textile materials	Syria	19,278,000	16,200	21,700	7,250	الجمهورية العربية السورية	Darzon	البسة اخر للنساء او البنات من مواد نسجية آخر	62114900

**الاستيرادات السلعية (غير النفطية) حسب السلعة وبلد المنشأ لسنة 2019**  
**Imports (non oil) by commodity and origin country for the year 2019**

Con. Table (9) - Follow

تابع جدول (9) - يتبع

Commodity	Country	القيمة بالدينار	القيمة بالدولار	الوزن (كغم)	الكمية	بلد المنشأ	الوحدة القياسية	وصف السلعة	HS
		Value(I.D)	Value(\$)	Weight(K.G)	Quantity		Unit		
<b>Total</b>		19,278,000	16,200	21,700	7,250			المجموع	
<b>Guy straps, belts and a guy in shorts</b>	Egypt	3,570,000	3,000	2,250	950	جمهورية مصر العربية	Darzon	أحزمة شدادة، واحزمة شدادة بشكل سراويل	62122000
	Malaysia	9,058,280	7,612	2,000	2,000	ماليزيا	Darzon		
<b>Total</b>		12,628,280	10,612	4,250	2,950			المجموع	
<b>Shawls of synthetic fibers</b>	China	228,721,570	192,203	4,997	4,844	الصين	Darzon	شالات من اليااف تركيبية	62143010
<b>Total</b>		228,721,570	192,203	4,997	4,844			المجموع	
<b>Shawls, scarves, and rolls neck and head tissues (veil) and Akhmrh and veils and similar articles of other textile materials</b>	European Union	3,280,830	2,757	919	200	الاتحاد الاوربي	Darzon	شالات , اوشحة ,ولفافات عنق ومناديل رأس (حجاب ) واخمرة وبراقع وأصناف مماثلة من مواد نسجية اخرى	62149090
	China	98,815,220	83,038	17,164	32,357	الصين	Darzon		
<b>Total</b>		102,096,050	85,795	18,083	32,557			المجموع	
<b>Gloves kinds</b>	European Union	3,623,550	3,045	116	70	الاتحاد الاوربي	Darzon	قفازات بانواعها	62160000
	China	101,409,420	85,218	14,912	21,318	الصين	Darzon		
	Pakistan	27,380,710	23,009	307	240	باكستان	Darzon		
	United States of America	37,572,251	31,573	1,209	1,200	الولايات المتحدة الامريكية	Darzon		
<b>Total</b>		169,985,931	142,845	16,544	22,828			المجموع	

**الاستيرادات السلعية (غير النفطية) حسب السلعة وبلد المنشأ لسنة 2019**  
**Imports (non oil) by commodity and origin country for the year 2019**

Con. Table (9) - Follow

تابع جدول (9) - يتبع

Commodity	Country	القيمة بالدينار	القيمة بالدولار	الوزن (كغم)	الكمية	بلد المنشأ	الوحدة القياسية	وصف السلعة	HS
		Value(I.D)	Value(\$)	Weight(K.G)	Quantity		Unit		
Socks of the consequences of dresses	China	89,269,040	75,016	9,515	12,630	الصين	Darzon	جوارب من توابع الالبسة	62171010
<b>Total</b>		89,269,040	75,016	9,515	12,630			المجموع	
Epaulets and similar parts of the tailors	China	76,052,900	63,910	5,263		الصين	Kilo	اجزاء الكتفيات وما يماثلها للخياطين	62179020
<b>Total</b>		76,052,900	63,910	5,263	0			المجموع	
Other parts of clothing accessories	Turkey	13,200,670	11,093	36,000		تركيا	Kilo	غيرها من اجزاء توابع الالبسة	62179090
<b>Total</b>		13,200,670	11,093	36,000	0			المجموع	
<b>Total chapter</b>		<b>137,033,867,786</b>	<b>116,532,396</b>	<b>16,983,036</b>	<b>9,952,515</b>			مجموع الفصل	
Other made up tEXtile articles; sets; worn clothing and worn tEXtile articles; raqs. Blankets (except electric) and Ahrmann wool or fine animal hair								أصناف نسيجية آخر-  جاهزة مجموعات اطقم؛ البسة مستعمله واصناف نسيجية مستعمله؛ اسمال وخرق	63
	China	7,619,856,790	6,403,241	4,767,303	804,599	الصين	NO.	بطانيات (عدا الكهربائية) واحرمة من صوف أو من وبر ناعم	63012000
	Iran	1,965,166,000	1,651,400	330,717	65,237	ايران	NO.		
	Malaysia	37,068,500	31,150	4,000	2,000	ماليزيا	NO.		
<b>Total</b>		9,622,091,290	8,085,791	5,102,020	871,836			المجموع	

**الاستيرادات السلعية (غير النفطية) حسب السلعة وبلد المنشأ لسنة 2019**  
**Imports (non oil) by commodity and origin country for the year 2019**

Con. Table (9) - Follow

تابع جدول (9) - يتبع

Commodity	Country	القيمة بالدينار	القيمة بالدولار	الوزن (كغم)	الكمية	بلد المنشأ	الوحدة القياسية	وصف السلعة	HS
		Value(I.D)	Value(\$)	Weight(K.G)	Quantity		Unit		
Blankets and traveling rugs, of which non-electric, of synthetic fibers	China	436,741,380	368,286	384,397	30,214	الصين	NO.	بطانيات وأحزمة، غير الكهربائية منها، من ألياف تركيبية	63014000
	Iran	25,805,150	21,685	21,000	2,000	ايران	NO.		
<b>Total</b>		462,546,530	389,971	405,397	32,214			المجموع	
Other blankets and traveling rugs	China	23,102,660	19,414	25,000	1,880	الصين	NO.	بطانيات وأحزمة أخرى	63019000
	Iran	529,074,000	452,200	18,000	14,000	ايران	NO.		
	India	4,926,600,000	4,140,000	3,455,490	57,305	الهند	NO.		
<b>Total</b>		5,478,776,660	4,611,614	3,498,490	73,185			المجموع	
Another of the family linen, printed of man-made fibers	Spain	5,910,000	5,000	500	500	اسبانيا	NO.	بياضات اخرلاسة، مطبوعة من ألياف تركيبية أو اصطناعية	63022200
	China	17,195,500	14,450	9,950	900	الصين	NO.		
	Iran	259,670,126	218,404	36,300	19,680	ايران	NO.		
	<b>Total</b>		282,775,626	237,854	46,750	21,080			المجموع

**الإستيرادات السلعية (غير النفطية) حسب السلعة وبلد المنشأ لسنة 2019**  
**Imports (non oil) by commodity and origin country for the year 2019**

Con. Table (9) - Follow

تابع جدول (9) - يتبع

Commodity	Country	القيمة بالدينار	القيمة بالدولار	الوزن (كغم)	الكمية	بلد المنشأ	الوحدة القياسية	وصف السلعة	HS
		Value(I.D)	Value(\$)	Weight(K.G)	Quantity		Unit		
Other linen of the family, printed of textile materials other	Iran	183,027,950	153,805	152,555	29,623	ايران	NO.	بياضات أخرى للاسرة مطبوعة من مواد نسيجية اخرى	63022900
<b>Total</b>		183,027,950	153,805	152,555	29,623			<b>المجموع</b>	
Other linen of cotton for the family	China	136,919,020	115,058	37,500	21,667	الصين	NO.	بياضات أخرى للاسرة من قطن	63023100
<b>Total</b>		136,919,020	115,058	37,500	21,667			<b>المجموع</b>	
Linens last of the family of man-made fibers	China	20,944,000	17,600	16,000	200,000	الصين	NO.	بياضات اخر للاسرة من ألياف تركيبية أو اصطناعية	63023200
<b>Total</b>		20,944,000	17,600	16,000	200,000			<b>المجموع</b>	
Linens last of the family of other textile materials	China	5,355,000	4,500	1,000	5,000	الصين	NO.	بياضات اخر للاسرة من مواد نسيجية آخر	63023900
	Iran	49,266,000	41,400	30,000	302,000	ايران	NO.		
<b>Total</b>		54,621,000	45,900	31,000	307,000			<b>المجموع</b>	
Linens, towels and bath towels ordinary cotton	Egypt	8,925,000	7,500	7,500	15,000	جمهورية مصر العربية	NO.	فوط ومناشف عادية ومناشف حمام من قطن	63029120
	China	440,510,630	370,177	202,502	339,112	الصين	NO.		
	Turkey	4,760,000	4,000	4,000	3,200	تركيا	NO.		

**الاستيرادات السلعية (غير النفطية) حسب السلعة وبلد المنشأ لسنة 2019**  
**Imports (non oil) by commodity and origin country for the year 2019**

Con. Table (9) - Follow

تابع جدول (9) - يتبع

Commodity	Country	القيمة بالدينار	القيمة بالدولار	الوزن (كغم)	الكمية	بلد المنشأ	الوحدة القياسية	وصف السلعة	HS
		Value(I.D)	Value(\$)	Weight(K.G)	Quantity		Unit		
	Iran	24,418,800	20,520	17,680	14,900	ايران	NO.		
	India	129,751,650	109,035	86,539	117,785	الهند	NO.		
	Pakistan	14,409,710	12,109	8,300	12,350	باكستان	NO.		
<b>Total</b>		<b>622,775,790</b>	<b>523,341</b>	<b>326,521</b>	<b>502,347</b>			<b>المجموع</b>	
<b>Towel dry and clear, which is used utensils in the kitchen of cotton</b>	Pakistan	21,879,000	18,700	4,500	8,500	باكستان	NO.	فوط تنشيف ومسح الاثنية مما يستعمل في المطبخ من قطن	<b>63029140</b>
<b>Total</b>		<b>21,879,000</b>	<b>18,700</b>	<b>4,500</b>	<b>8,500</b>			<b>المجموع</b>	
<b>Curtains, knitted or crocheted of cotton</b>	China	39,333,090	33,361	5,500		الصين	Kilo	ستائر من مصنرات او كروشية من قطن	<b>63031100</b>
	South Korea	13,687,380	11,502	2,000		كوريا الجنوبية	Kilo		
<b>Total</b>		<b>53,020,470</b>	<b>44,863</b>	<b>7,500</b>	<b>0</b>			<b>المجموع</b>	
<b>Curtains, knitted or crocheted of other textile materials</b>	China	858,811,766	721,691	567,503		الصين	Kilo	ستائر من مصنرات او كروشية من مواد نسيجية اخر	<b>63031900</b>
	South Korea	207,732,350	174,565	104,000		كوريا الجنوبية	Kilo		
	Iran	97,306,300	81,770	163,540		ايران	Kilo		
	India	5,579,910	4,689	5,000		الهند	Kilo		
<b>Total</b>		<b>1,169,430,326</b>	<b>982,715</b>	<b>840,043</b>	<b>0</b>			<b>المجموع</b>	

**الاستيرادات السلعية (غير النفطية) حسب السلعة وبلد المنشأ لسنة 2019**  
**Imports (non oil) by commodity and origin country for the year 2019**

Con. Table (9) - Follow

تابع جدول (9) - يتبع

Commodity	Country	القيمة بالدينار	القيمة بالدولار	الوزن (كغم)	الكمية	بلد المنشأ	الوحدة القياسية	وصف السلعة	HS
		Value(I.D)	Value(\$)	Weight(K.G)	Quantity		Unit		
And brought down the curtains of cotton	China	9,639,000	8,100	5,000		الصين	Kilo	ستائر واسدال من قطن	63039110
<b>Total</b>		9,639,000	8,100	5,000	0			المجموع	
Other and brought down the curtain and misled the interior of cotton	China	6,138,020	5,158	2,000		الصين	Kilo	غيرها من ستائر واسدال وفضل داخلية من قطن	63039190
	Kazakhstan	17,082,000	14,600	1,500		كازخستان	Kilo		
<b>Total</b>		23,220,020	19,758	3,500	0			المجموع	
And brought down the curtains of synthetic fibers	China	114,705,290	96,391	47,394		الصين	Kilo	ستائر واسدال من اليفات تركيبية	63039210
	India	4,711,210	3,959	1,099		الهند	Kilo		
<b>Total</b>		119,416,500	100,350	48,493	0			المجموع	
Other and brought down the curtain and misled the interior of synthetic fibers	China	43,424,290	36,491	28,352		الصين	Kilo	غيرها من ستائر واسدال وفضل داخلية من اليفات تركيبية	63039290
<b>Total</b>		43,424,290	36,491	28,352	0			المجموع	



**الاستيرادات السلعية (غير النفطية) حسب السلعة وبلد المنشأ لسنة 2019**  
**Imports (non oil) by commodity and origin country for the year 2019**

Con. Table (9) - Follow

تابع جدول (9) - يتبع

Commodity	Country	القيمة بالدينار	القيمة بالدولار	الوزن (كغم)	الكمية	بلد المنشأ	الوحدة القياسية	وصف السلعة	HS
		Value(I.D)	Value(\$)	Weight(K.G)	Quantity		Unit		
And brought down the curtain and misled the internal of a kind used in the transport of other textile materials	China	44,656,904	37,527	3,880		الصين	Kilo	ستائر واسدال وضلل داخلية من النوع المستعمل في وسائل النقل من مواد نسيجية اخر	63039900
	South Korea	108,056,760	90,804	9,175		كوريا الجنوبية	Kilo		
<b>Total</b>		<b>152,713,664</b>	<b>128,331</b>	<b>13,055</b>	<b>0</b>			<b>المجموع</b>	
Other bedding	China	139,158,600	116,940	48,894		الصين	Kilo	غيرها من اغطية الاسرة	63041900
	Iran	255,832,150	214,985	145,989		ايران	Kilo		
<b>Total</b>		<b>394,990,750</b>	<b>331,925</b>	<b>194,883</b>	<b>0</b>			<b>المجموع</b>	
Protective covers for seats and transport, knitted or crocheted	China	7,342,300	6,170	6,170	430	الصين	NO.	اغطية واقية لمقاعد وسائل النقل من مصنرات او كروشيه	63049120
	<b>Total</b>	<b>7,342,300</b>	<b>6,170</b>	<b>6,170</b>	<b>430</b>			<b>المجموع</b>	
Ligaments of the curtains is knitted and crocheted, of cotton	China	35,472,710	29,809	6,500	7,900	الصين	NO.	اربطة الستائر غير المصنرة ولا كروشيه ,من قطن	63049230
	<b>Total</b>	<b>35,472,710</b>	<b>29,809</b>	<b>6,500</b>	<b>7,900</b>			<b>المجموع</b>	

**الاستيرادات السلعية (غير النفطية) حسب السلعة وبلد المنشأ لسنة 2019**  
**Imports (non oil) by commodity and origin country for the year 2019**

Con. Table (9) - Follow

تابع جدول (9) - يتبع

Commodity	Country	القيمة بالدينار	القيمة بالدولار	الوزن (كغم)	الكمية	بلد المنشأ	الوحدة القياسية	وصف السلعة	HS
		Value(I.D)	Value(\$)	Weight(K.G)	Quantity		Unit		
Pillows, blankets and other knitted crocheted, of cotton	Turkey	11,329,990	9,521	7,000	36,500	تركيا	NO.	اغشية الوسائد غير المصنرة ولا كروشية, من قطن	63049240
<b>Total</b>		11,329,990	9,521	7,000	36,500			المجموع	
Other linen of cotton varieties	Jordan	27,072,500	22,750	5,000	2,500	المملكة الاردنية الهاشمية	NO.	غيرها من اصناف المفروشات من القطن	63049290
	United Arab Em	27,072,500	22,750	5,000	2,500	الامارات العربية المتحدة	NO.		
	United Kingdom	31,069,600	26,200	26,200	3,000	المملكة المتحدة	NO.		
	Spain	27,072,500	22,750	5,000	2,500	اسبانيا	NO.		
	European Union	27,072,500	22,750	5,000	2,500	الاتحاد الاوربي	NO.		
	China	4,079,335,530	3,433,135	2,635,047	373,909	الصين	NO.		
	South Korea	8,032,500	6,750	6,750	1,000	كوريا الجنوبية	NO.		
	Turkey	57,005,760	47,904	17,165	5,000	تركيا	NO.		
	Iran	4,773,131,850	4,053,035	3,203,865	268,000	ايران	NO.		
	India	29,178,800	24,520	24,520	2,000	الهند	NO.		
<b>Total</b>		9,086,044,040	7,682,544	5,933,547	662,909			المجموع	
Protective covers for seats and transport is knitted or crocheted, of synthetic fibers	China	71,648,710	60,209	25,607	4,976	الصين	NO.	الاعطية الواقية لمقاعد وسائل النقل غير المصنرة ولا كروشية, من الياق تركيبية	63049320
	Iran	8,663,200	7,280	7,280	364	ايران	NO.		
<b>Total</b>		80,311,910	67,489	32,887	5,340			المجموع	

**الاستيرادات السلعية (غير النفطية) حسب السلعة وبلد المنشأ لسنة 2019**  
**Imports (non oil) by commodity and origin country for the year 2019**

Con. Table (9) - Follow

تابع جدول (9) - يتبع

Commodity	Country	القيمة بالدينار	القيمة بالدولار	الوزن (كغم)	الكمية	بلد المنشأ	الوحدة القياسية	وصف السلعة	HS
		Value(I.D)	Value(\$)	Weight(K.G)	Quantity		Unit		
Ligament Alsta?rghyr knitted or crocheted, of synthetic fibers	China	97,583,570	82,003	42,700	85,268	الصين	NO.	اربطة الستائر غير المصنرة ولا كروشية, من الياف تركيبية	63049330
<b>Total</b>		97,583,570	82,003	42,700	85,268			المجموع	
Ligaments of the curtains is not knitted crocheted, of other textile materials	Jordan	17,946,390	15,081	15,000	15,000	المملكة الاردنية الهاشمية	NO.	اربطة الستائر غير مصنرة ولا كروشية, من مواد نسجية اخر	63049930
	China	292,823,770	247,383	105,839	631,185	الصين	NO.		
	Taiwan (Formo	17,379,950	14,605	16,160	1,205	تايوان (فرموزا)	NO.		
<b>Total</b>		328,150,110	277,069	136,999	647,390			المجموع	
Pillows, blankets and other knitted crocheted, of other textile materials	China	16,660,000	14,000	5,000	2,328	الصين	NO.	اغطية الوسائد غير مصنرة ولا كروشية, من مواد نسجية اخر	63049940
<b>Total</b>		16,660,000	14,000	5,000	2,328			المجموع	
Other varieties of upholstery, from textile materials other	Syria	1,035,300,000	870,000	435,000	217,500	الجمهورية العربية السورية	NO.	غيرها من اصناف المفروشات من مواد نسجية اخر	63049990

**الاستيرادات السلعية (غير النفطية) حسب السلعة وبلد المنشأ لسنة 2019**  
**Imports (non oil) by commodity and origin country for the year 2019**

Con. Table (9) - Follow

تابع جدول (9) - يتبع

Commodity	Country	القيمة بالدينار	القيمة بالدولار	الوزن (كغم)	الكمية	بلد المنشأ	الوحدة القياسية	وصف السلعة	HS
		Value(I.D)	Value(\$)	Weight(K.G)	Quantity		Unit		
	China	5,105,983,580	4,291,882	3,806,264	573,183	الصين	NO.		
	North Korea	20,825,000	17,500	17,500	1,160	كوريا الشمالية	NO.		
	South Korea	390,083,850	333,405	390,000	22,667	كوريا الجنوبية	NO.		
	Turkey	28,554,050	23,995	9,398	4,699	تركيا	NO.		
	Iran	488,750,850	410,715	441,860	40,193	ايران	NO.		
	India	120,715,980	101,442	71,559	6,030	الهند	NO.		
	United States	72,296,070	60,753	51,249	6,839	الولايات المتحدة الأمريكية	NO.		
<b>Total</b>		<b>7,262,509,380</b>	<b>6,109,692</b>	<b>5,222,830</b>	<b>872,271</b>			<b>المجموع</b>	
<b>Bags and packaging of jute</b>	China	26,644,100	22,390	25,660		الصين	Kilo	اكياس تعبئة وتغليف من جوت	<b>63051010</b>
	Iran	121,380,000	102,000	102,000		ايران	Kilo		
	India	33,262,880	27,952	3,000		الهند	Kilo		
<b>Total</b>		<b>181,286,980</b>	<b>152,342</b>	<b>130,660</b>	<b>0</b>			<b>المجموع</b>	
<b>Other bags and packaging obtained from platelets or similar forms of polyethylene or polypropylene</b>	Syria	6,366,500	5,350	6,000		الجمهورية العربية السورية	Kilo	غيرها من اكياس تعبئة وتغليف متحصل عليها من صفيحات او من أشكال مماثلة من بولي إيثيلين أو بولي بروبيلين	<b>63053300</b>
	Jordan	3,061,603,360	2,588,444	3,619,479		المملكة الاردنية الهاشمية	Kilo		
	Kuwait	648,014,500	544,550	525,450		الكويت	Kilo		

**الاستيرادات السلعية (غير النفطية) حسب السلعة وبلد المنشأ لسنة 2019**  
**Imports (non oil) by commodity and origin country for the year 2019**

Con. Table (9) - Follow

تابع جدول (9) - يتبع

Commodity	Country	القيمة بالدينار	القيمة بالدولار	الوزن (كغم)	الكمية	بلد المنشأ	الوحدة القياسية	وصف السلعة	HS
		Value(I.D)	Value(\$)	Weight(K.G)	Quantity		Unit		
	Saudi Arabia	365,391,880	307,052	330,960		المملكة العربية السعودية	Kilo		
	United Arab Em	385,780,710	324,449	2,024,689		الامارات العربية المتحدة	Kilo		
	Egypt	8,775,000	7,500	7,500		جمهورية مصر العربية	Kilo		
	Finland	339,300	290	290		فنلندا	Kilo		
	European Unio	19,906,320	16,728	12,500		الاتحاد الاوربي	Kilo		
	China	1,901,200,290	1,608,365	1,878,972		الصين	Kilo		
	Iran	2,771,829,610	2,334,719	2,535,918		ايران	Kilo		
	India	1,912,231,920	1,606,968	946,180		الهند	Kilo		
	Singapore	35,635,740	29,946	29,946		سنغافورة	Kilo		
	Bangladesh	28,274,400	23,760	23,760		بنغلادش	Kilo		
	United States	90,368,600	75,940	127,830		الولايات المتحدة الأمريكية	Kilo		
<b>Total</b>		<b>11,235,718,130</b>	<b>9,474,061</b>	<b>12,069,474</b>	<b>0</b>			<b>المجموع</b>	
<b>Misled and external sun visors of textile materials other</b>	China	10,519,600	8,840	8,840	4,050	الصين	NO.	ضلال خارجية وحاجبات شمس من مواد نسيجية اخر	<b>63061920</b>
<b>Total</b>		<b>10,519,600</b>	<b>8,840</b>	<b>8,840</b>	<b>4,050</b>			<b>المجموع</b>	
<b>Tents of other textile materials</b>	United Kingdom	587,860	494	4,000	100	المملكة المتحدة	NO.	خيام من مواد نسيجية آخر	<b>63062900</b>
<b>Total</b>		<b>587,860</b>	<b>494</b>	<b>4,000</b>	<b>100</b>			<b>المجموع</b>	
<b>Hachiaaoffrh "rank" inflatable of cotton</b>	China	13,075,720	10,988	1,500	2,510	الصين	NO.	"حشاياالوفرش"مراتب قابلة للنفخ من قطن	<b>63064100</b>

**الاستيرادات السلعية (غير النفطية) حسب السلعة وبلد المنشأ لسنة 2019**  
**Imports (non oil) by commodity and origin country for the year 2019**

Con. Table (9) - Follow

تابع جدول (9) - يتبع

Commodity	Country	القيمة بالدينار	القيمة بالدولار	الوزن (كغم)	الكمية	بلد المنشأ	الوحدة القياسية	وصف السلعة	HS
		Value(I.D)	Value(\$)	Weight(K.G)	Quantity		Unit		
	Turkey	17,921,400	15,060	9,000	2,100	تركيا	NO.		
	Iran	12,066,600	10,140	7,000	3,500	ايران	NO.		
<b>Total</b>		<b>43,063,720</b>	<b>36,188</b>	<b>17,500</b>	<b>8,110</b>			<b>المجموع</b>	
<b>Mattresses or furniture, "rank" inflatable textile materials from another</b>	China	2,975,000	2,500	5,000	2,700	الصين	NO.	"حشايا او فرش" مراتب قابلة للنفخ من مواد نسيجية اخر	<b>63064900</b>
	Iran	8,925,000	7,500	6,000	3,000	ايران	NO.		
<b>Total</b>		<b>11,900,000</b>	<b>10,000</b>	<b>11,000</b>	<b>5,700</b>			<b>المجموع</b>	
<b>Other varieties of cotton camps</b>	European Union	8,482,500	7,250	13,900	6,950	الاتحاد الاوربي	NO.	غيرها من اصناف المخيمات من قطن	<b>63069100</b>
	China	12,637,800	10,620	18,000	1,800	الصين	NO.		
	Pakistan	68,900,910	58,223	226,500	106,250	باكستان	NO.		
<b>Total</b>		<b>90,021,210</b>	<b>76,093</b>	<b>258,400</b>	<b>115,000</b>			<b>المجموع</b>	
<b>Other varieties of textile materials camps last</b>	United Arab Emirates	1,190,000	1,000	500	50	الامارات العربية المتحدة	NO.	غيرها من اصناف المخيمات من مواد نسيجية اخر	<b>63069900</b>
	Iran	632,812,250	531,775	77,070	8,876	ايران	NO.		
	Pakistan	49,920,500	41,950	100,500	1,698	باكستان	NO.		
<b>Total</b>		<b>683,922,750</b>	<b>574,725</b>	<b>178,070</b>	<b>10,624</b>			<b>المجموع</b>	

**الاستيرادات السلعية (غير النفطية) حسب السلعة وبلد المنشأ لسنة 2019**  
**Imports (non oil) by commodity and origin country for the year 2019**

Con. Table (9) - Follow

تابع جدول (9) - يتبع

Commodity	Country	القيمة بالدينار	القيمة بالدولار	الوزن (كغم)	الكمية	بلد المنشأ	الوحدة القياسية	وصف السلعة	HS
		Value(I.D)	Value(\$)	Weight(K.G)	Quantity		Unit		
Floor wipers and wipers dishes and towels to remove dust and clean the breach of a similar	China	4,760,000	4,000	2,000	75,000	الصين	NO.	مماسح أرضيات ومماسح أطباق وفوط إزالة الغبار وخرق تنظيف مماثلة	63071000
	Pakistan	16,528,460	13,998	71,250	316,000	باكستان	NO.		
<b>Total</b>		21,288,460	17,998	73,250	391,000			المجموع	
Blankets for passenger cars and machines, bags, tennis rackets etc. ...	China	31,106,600	26,140	14,640	600	الصين	NO.	الاعطية الخاصة بسيارات الركوب والالات والحقائب ومضارب التنس... الخ	63079050
	South Korea	2,328,830	1,957	978	350	كوريا الجنوبية	NO.		
	Iran	129,355,380	108,702	188,730	2,891	ايران	NO.		
	<b>Total</b>		162,790,810	136,799	204,348	3,841			المجموع
Baby cots portable	China	425,689,650	358,727	162,268	42,596	الصين	NO.	مهود الاطفال القابلة للحمل	63079095
	Turkey	11,174,100	9,390	1,500	1,470	تركيا	NO.		
	Malaysia	34,405,280	28,912	4,000	6,000	ماليزيا	NO.		
	<b>Total</b>		471,269,030	397,029	167,768	50,066			المجموع

**الاستيرادات السلعية (غير النفطية) حسب السلعة وبلد المنشأ لسنة 2019**  
**Imports (non oil) by commodity and origin country for the year 2019**

Con. Table (9) - Follow

تابع جدول (9) - يتبع

Commodity	Country	القيمة بالدينار	القيمة بالدولار	الوزن (كغم)	الكمية	بلد المنشأ	الوحدة القياسية	وصف السلعة	HS
		Value(I.D)	Value(\$)	Weight(K.G)	Quantity		Unit		
Masks of the kind used by surgeons during operations and face masks to prevent dust and odors	China	29,631,000	24,900	2,300	155,000	الصين	NO.	الاقنعة من النوع المستعمل من قبل الجراحين اثناء العمليات واقنعة الوجه للوقاية من الغبار والروائح	63079097
	Pakistan	9,520,000	8,000	2,500	9,320	باكستان	NO.		
<b>Total</b>		<b>39,151,000</b>	<b>32,900</b>	<b>4,800</b>	<b>164,320</b>			<b>المجموع</b>	
Chmagh	Syria	119,000	100	50		الجمهورية العربية السورية	Kilo	شماغ	63090020
	China	16,017,400	13,460	9,000		الصين	Kilo		
	India	12,195,120	10,248	5,120		الهند	Kilo		
<b>Total</b>		<b>28,331,520</b>	<b>23,808</b>	<b>14,170</b>	<b>0</b>			<b>المجموع</b>	
Other varieties Last Used	Kuwait	492,541,000	413,900	739,000		الكويت	Kilo	غيرها من اصناف اخر مستعملة	63090090
	Egypt	2,549,430,000	2,179,000	80,000		جمهورية مصر العربية	Kilo		
	European Union	145,983,250	122,675	132,210		الاتحاد الاوربي	Kilo		
	China	416,578,540	350,066	427,037		الصين	Kilo		
	South Korea	7,125,679,390	6,085,581	526,080		كوريا الجنوبية	Kilo		
<b>Total</b>		<b>10,730,212,180</b>	<b>9,151,222</b>	<b>1,904,327</b>	<b>0</b>			<b>المجموع</b>	
Asmal, and breach of classified (sorted)	Turkey	4,522,000	3,800	12,000		تركيا	Kilo	اسمال وخرق مصنفة (مفروزة)	63101000
<b>Total</b>		<b>4,522,000</b>	<b>3,800</b>	<b>12,000</b>	<b>0</b>			<b>المجموع</b>	



**الاستيرادات السلعية (غير النفطية) حسب السلعة وبلد المنشأ لسنة 2019**  
**Imports (non oil) by commodity and origin country for the year 2019**

Con. Table (9) - Follow

تابع جدول (9) - يتبع

Commodity	Country	القيمة بالدينار	القيمة بالدولار	الوزن (كغم)	الكمية	بلد المنشأ	الوحدة القياسية	وصف السلعة	HS
		Value(I.D)	Value(\$)	Weight(K.G)	Quantity		Unit		
Other Asmal and breach of a new or used, yarn packages, ropes and cables and ropes thick, of textile materials, in waste or obsolete items not classified	China	123,010,300	103,370	63,000		الصين	Kilo	غيرها من أسمال وخرق جديدة أو مستعملة، خيوط حزم وحبال وأمراس وحبال غليظة، من مواد نسجية، بشكل فضلات أو أصناف بالية غير مصنفة .	63109000
	Turkey	1,737,400	1,460	6,000		تركيا	Kilo		
<b>Total</b>		<b>124,747,700</b>	<b>104,830</b>	<b>69,000</b>	<b>0</b>			<b>المجموع</b>	
<b>Total chapter</b>		<b>59,616,948,846</b>	<b>50,331,593</b>	<b>37,282,799</b>	<b>5,140,599</b>			<b>مجموع الفصل</b>	
<b>Shoesthe like; parts thereof</b>								<b>احذية وطماقات وما يماثلها؛ أجزاء هذه الاصناف</b>	<b>64</b>
Shoes covering the ankle but not covering the knee	Syria	26,775,000	22,500	51,000	66,000	الجمهورية العربية السورية	Number of Pairs	احذية تغطي الكاحل ولكنها لا تغطي الركبة	64019200
	Kuwait	29,750,000	25,000	90,000	110,000	الكويت	Number of Pairs		
	United Arab Em	3,855,600	3,240	10,000	12,000	الإمارات العربية المتحدة	Number of Pairs		
	European Unio	11,445,420	9,618	11,000	12,000	الاتحاد الاوربي	Number of Pairs		
	China	3,392,631,690	2,850,951	2,907,000	3,699,000	الصين	Number of Pairs		
	Vietnam	5,355,000	4,500	9,000	11,000	فيتنام	Number of Pairs		

**الإستيرادات السلعية (غير النفطية) حسب السلعة وبلد المنشأ لسنة 2019**  
**Imports (non oil) by commodity and origin country for the year 2019**

Con. Table (9) - Follow

تابع جدول (9) - يتبع

Commodity	Country	القيمة بالدينار	القيمة بالدولار	الوزن (كغم)	الكمية	بلد المنشأ	الوحدة القياسية	وصف السلعة	HS
		Value(I.D)	Value(\$)	Weight(K.G)	Quantity		Unit		
	South Korea	67,225,480	56,492	118,000	137,000	كوريا الجنوبية	Number of Pairs		
	Turkey	11,169,340	9,386	9,000	11,000	تركيا	Number of Pairs		
	Iran	756,951,560	641,090	993,000	1,286,600	ايران	Number of Pairs		
	Australia	3,855,600	3,240	10,000	12,000	استراليا	Number of Pairs		
<b>Total</b>		<b>4,309,014,690</b>	<b>3,626,017</b>	<b>4,208,000</b>	<b>5,356,600</b>			<b>المجموع</b>	
<b>Other impermeable waterproof shoes with outer soles and uppers of rubber or of plastics, their faces are not installed on the outside sole sewing or by Tbachim or nails or Prague or similar operations, and consisting of parts assembled in the same ways.</b>	China	11,900,000	10,000	10,000	4,000	الصين	Number of Pairs	غيرها من أحذية كتيمية للماء بنعال خارجية ووجوه من مطاط أو من لدائن، وجوهها غير مثبتة على النعل الخارجي بالخياطة أو بواسطة تباشيم أو مسامير أو براغ أو عمليات مماثلة، ولا مولفة من أجزاء مجمعة بذات الطرق.	<b>64019900</b>
<b>Total</b>		<b>11,900,000</b>	<b>10,000</b>	<b>10,000</b>	<b>4,000</b>			<b>المجموع</b>	

**الاستيرادات السلعية (غير النفطية) حسب السلعة وبلد المنشأ لسنة 2019**  
**Imports (non oil) by commodity and origin country for the year 2019**

Con. Table (9) - Follow

تابع جدول (9) - يتبع

Commodity	Country	القيمة بالدينار	القيمة بالدولار	الوزن (كغم)	الكمية	بلد المنشأ	الوحدة القياسية	وصف السلعة	HS
		Value(I.D)	Value(\$)	Weight(K.G)	Quantity		Unit		
Other Sport Shoes	China	29,178,800	24,520	20,895	10,448	الصين	Number of Pairs	غيرها من أحذية للرياضة	64021900
	Iran	18,135,600	15,240	14,485	7,413	ايران	Number of Pairs		
<b>Total</b>		<b>47,314,400</b>	<b>39,760</b>	<b>35,380</b>	<b>17,861</b>			<b>المجموع</b>	
Uppers of shoes or cleats, tapes and belts installed in the holes in shoes	Jordan	1,949,220,000	1,666,000	1,559,662	623,865	المملكة الاردنية الهاشمية	Number of Pairs	أحذية بوجوه من قدد أو أشرطة وسيور مثبتة في ثقوب بالنعال	64022000
	Egypt	2,157,480,000	1,844,000	1,726,301	690,520	جمهورية مصر العربية	Number of Pairs		
	China	288,628,550	242,545	230,003	198,689	الصين	Number of Pairs		
	Iran	125,598,550	105,545	88,787	167,685	ايران	Number of Pairs		
	Thailand	20,007,470	16,813	15,740	6,296	تايلند	Number of Pairs		
	<b>Total</b>		<b>4,540,934,570</b>	<b>3,874,903</b>	<b>3,620,493</b>	<b>1,687,055</b>			<b>المجموع</b>
Other footwear with outer soles and uppers of rubber or plastics.	Syria	189,120,750	158,925	102,662	133,820	الجمهورية العربية السورية	Number of Pairs	غيرها من أحذية بنعال خارجية ووجوه من مطاط أو لدائن.	64029900
	Jordan	32,725,000	27,500	11,000	11,224	المملكة الاردنية الهاشمية	Number of Pairs		
	Kuwait	34,260,100	28,790	16,454	24,907	الكويت	Number of Pairs		
	United Arab Em	8,568,000	7,200	4,114	6,228	الإمارات العربية المتحدة	Number of Pairs		
	Egypt	32,175,000	27,500	69,444	75,342	جمهورية مصر العربية	Number of Pairs		

الاستيرادات السلعية (غير النفطية) حسب السلعة وبلد المنشأ لسنة 2019

Imports (non oil) by commodity and origin country for the year 2019

Con. Table (9) - Follow

تابع جدول (9) - يتبع

Commodity	Country	القيمة بالدينار	القيمة بالدولار	الوزن (كغم)	الكمية	بلد المنشأ	الوحدة القياسية	وصف السلعة	HS
		Value(I.D)	Value(\$)	Weight(K.G)	Quantity		Unit		
	European Union	25,585,000	21,500	16,143	28,813	الاتحاد الاوربي	Number of Pairs		
	China	15,971,472,290	13,421,717	8,791,288	11,444,017	الصين	Number of Pairs		
	Vietnam	12,673,500	10,650	6,086	9,213	فيتنام	Number of Pairs		
	North Korea	353,978,590	297,461	198,305	121,415	كوريا الشمالية	Number of Pairs		
	South Korea	138,103,070	116,053	66,317	100,392	كوريا الجنوبية	Number of Pairs		
	Turkey	160,620,250	134,975	185,447	220,693	تركيا	Number of Pairs		
	Iran	2,086,256,830	1,753,157	1,995,978	2,571,390	ايران	Number of Pairs		
	India	14,518,000	12,200	10,408	15,844	الهند	Number of Pairs		
	Malaysia	367,385,130	308,727	176,415	267,066	ماليزيا	Number of Pairs		
	Thailand	64,888,590	54,995	97,356	130,534	تايلند	Number of Pairs		
	United States of America	6,607,297	5,552	3,173	4,803	الولايات المتحدة الامريكية	Number of Pairs		
	Brazil	4,569,600	3,840	2,560	1,567	البرازيل	Number of Pairs		
<b>Total</b>		<b>19,503,506,997</b>	<b>16,390,742</b>	<b>11,753,150</b>	<b>15,167,268</b>			<b>المجموع</b>	
<b>Other footwear with outer soles of rubber, plastics, leather or of composition leather and uppers of leather.</b>	Syria	1,906,387,390	1,629,201	835,276	330,541	الجمهورية العربية السورية	Number of Pairs	غيرها من أحذية بنعال خارجية من مطاط أو لدائن أو جلد طبيعي أو مجدد ووجوه من جلد طبيعي.	<b>64031900</b>
	Kuwait	95,200,000	80,000	266,000	34,386	الكويت	Number of Pairs		
	United Arab Emirates	15,874,600	13,340	739	2,000	الامارات العربية المتحدة	Number of Pairs		
	Egypt	55,870,500	46,950	11,565	3,442	جمهورية مصر العربية	Number of Pairs		

**الاستيرادات السلعية (غير النفطية) حسب السلعة وبلد المنشأ لسنة 2019**  
**Imports (non oil) by commodity and origin country for the year 2019**

Con. Table (9) - Follow

تابع جدول (9) - يتبع

Commodity	Country	القيمة بالدينار	القيمة بالدولار	الوزن (كغم)	الكمية	بلد المنشأ	الوحدة القياسية	وصف السلعة	HS
		Value(I.D)	Value(\$)	Weight(K.G)	Quantity		Unit		
	China	19,351,845,850	16,455,085	16,522,348	8,852,574	الصين	Number of Pairs		
	South Korea	759,914,620	642,938	293,602	244,954	كوريا الجنوبية	Number of Pairs		
	Iran	766,690,780	644,362	489,675	457,335	ايران	Number of Pairs		
	Bangladesh	54,923,212	46,154	10,839	4,000	بنغلادش	Number of Pairs		
	Thailand	9,879,480,000	8,444,000	2,080,016	618,975	تايلند	Number of Pairs		
	United States	62,963,889	53,098	24,903	5,314	الولايات المتحدة الأمريكية	Number of Pairs		
<b>Total</b>		<b>32,949,150,841</b>	<b>28,055,128</b>	<b>20,534,963</b>	<b>10,553,521</b>			<b>المجموع</b>	
<b>Footwear with outer soles of leather and uppers which consist of belts of leather passing through the instep of his thumb wrapped around the thick</b>	Syria	17,017,000	14,300	12,000	12,000	الجمهورية العربية السورية	Number of Pairs	أحذية بنعال خارجية من جلد طبيعي ووجوه مؤلفة من سيور من جلد طبيعي تمر عبر مشط القدم لتلتف حول إبهامه القليظ	<b>64032000</b>
	Jordan	48,956,600	41,140	21,548	49,828	المملكة الاردنية الهاشمية	Number of Pairs		
	Egypt	45,755,500	38,450	22,875	68,625	جمهورية مصر العربية	Number of Pairs		
	China	2,403,804,760	2,020,004	1,114,392	1,994,959	الصين	Number of Pairs		
	Iran	251,095,950	211,005	142,665	403,435	ايران	Number of Pairs		
	Thailand	44,590,490	37,471	18,737	56,208	تايلند	Number of Pairs		

**الاستيرادات السلعية (غير النفطية) حسب السلعة وبلد المنشأ لسنة 2019**  
**Imports (non oil) by commodity and origin country for the year 2019**

Con. Table (9) - Follow

تابع جدول (9) - يتبع

Commodity	Country	القيمة بالدينار	القيمة بالدولار	الوزن (كغم)	الكمية	بلد المنشأ	الوحدة القياسية	وصف السلعة	HS
		Value(I.D)	Value(\$)	Weight(K.G)	Quantity		Unit		
<b>Total</b>		2,811,220,300	2,362,370	1,332,217	2,585,055			المجموع	
Other shoes with outer soles of leather covering the ankle for men and boys	Syria	165,253,027	139,411	26,767	111,529	الجمهورية العربية السورية	Number of Pairs	أحذية أخرى بنعال خارجية من جلد طبيعي تغطي الكاحل للرجال والصبية	64035110
	Kuwait	158,865,000	133,500	25,632	106,800	الكويت	Number of Pairs		
	United Arab Em	101,150,000	85,000	16,320	68,000	الإمارات العربية المتحدة	Number of Pairs		
	Egypt	3,852,892,500	3,292,750	632,208	2,634,200	جمهورية مصر العربية	Number of Pairs		
	United Kingdom	25,614,750	21,525	4,133	17,220	المملكة المتحدة	Number of Pairs		
	Italy	23,526,360	20,108	3,861	16,086	إيطاليا	Number of Pairs		
	European Union	18,666,340	15,686	3,012	12,549	الاتحاد الاوربي	Number of Pairs		
	China	12,965,146,490	10,935,409	2,168,483	8,708,646	الصين	Number of Pairs		
	South Korea	512,906,660	431,014	82,755	344,812	كوريا الجنوبية	Number of Pairs		
	Turkey	373,837,580	314,362	60,356	251,488	تركيا	Number of Pairs		
	Iran	2,080,476,520	1,757,308	337,404	1,405,849	ايران	Number of Pairs		
	India	45,804,147	38,491	7,390	30,793	الهند	Number of Pairs		
	Thailand	16,660,000	14,000	2,688	11,200	تايلند	Number of Pairs		
	United States of America	402,143,041	338,461	64,986	270,769	الولايات المتحدة الأمريكية	Number of Pairs		
Brazil	4,081,700	3,430	658	2,744	البرازيل	Number of Pairs			
<b>Total</b>		20,747,024,115	17,540,455	3,436,653	13,992,685			المجموع	

الاستيرادات السلعية (غير النفطية) حسب السلعة وبلد المنشأ لسنة 2019

Imports (non oil) by commodity and origin country for the year 2019

Con. Table (9) - Follow

تابع جدول (9) - يتبع

Commodity	Country	القيمة بالدينار	القيمة بالدولار	الوزن (كغم)	الكمية	بلد المنشأ	الوحدة القياسية	وصف السلعة	HS
		Value(I.D)	Value(\$)	Weight(K.G)	Quantity		Unit		
Other footwear with outer soles of leather for women and girls	China	121,290,750	101,925	65,000	86,667	الصين	Number of Pairs	غيرها من أحذية بنعال خارجية من جلد طبيعي للنساء والبنات	64035920
<b>Total</b>		121,290,750	101,925	65,000	86,667			المجموع	
Other footwear with outer soles of rubber, plastics, leather or of composition leather and uppers of leather for men and boys	Syria	83,843,270	70,561	35,298	50,182	الجمهورية العربية السورية	Number of Pairs	غيرها من أحذية بنعال خارجية من مطاط أو لدائن أو جلد طبيعي أو مجدد ووجه من جلد طبيعي للرجال والصبية	64039910
	Jordan	1,381,590,000	1,161,000	812,700	1,290,000	المملكة الاردنية الهاشمية	Number of Pairs		
	Egypt	6,108,270	5,133	3,422	4,278	جمهورية مصر العربية	Number of Pairs		
	European Union	124,241,950	104,405	27,841	69,603	الاتحاد الاوربي	Number of Pairs		
	China	5,639,861,232	4,739,436	2,661,328	4,303,582	الصين	Number of Pairs		
	Vietnam	14,527,520	12,208	11,720	14,650	فيتنام	Number of Pairs		
	South Korea	555,922,780	467,162	160,921	326,402	كوريا الجنوبية	Number of Pairs		
	Iran	1,688,693,300	1,419,070	1,173,443	1,740,798	ايران	Number of Pairs		
	Thailand	9,639,000	8,100	2,160	5,400	تايلند	Number of Pairs		

**الاستيرادات السلعية (غير النفطية) حسب السلعة وبلد المنشأ لسنة 2019**  
**Imports (non oil) by commodity and origin country for the year 2019**

Con. Table (9) - Follow

تابع جدول (9) - يتبع

Commodity	Country	القيمة بالدينار	القيمة بالدولار	الوزن (كغم)	الكمية	بلد المنشأ	الوحدة القياسية	وصف السلعة	HS
		Value(I.D)	Value(\$)	Weight(K.G)	Quantity		Unit		
<b>Total</b>		9,504,427,322	7,987,075	4,888,833	7,804,895			المجموع	
Other footwear with outer soles of rubber, plastics, leather or of composition leather and uppers of leather for women and girls	China	114,568,440	96,276	56,891	28,447	الصين	Number of Pairs	غيرها من أحذية بنعال خارجية من مطاط أو لدائن أو جلد طبيعي أو مجدد ووجه من جلد طبيعي للنساء والبنات	64039920
<b>Total</b>		114,568,440	96,276	56,891	28,447			المجموع	
Other footwear with outer soles of rubber, plastics, leather or of composition leather and uppers of leather for children	China	58,226,700	48,930	48,930	65,240	الصين	Number of Pairs	غيرها من أحذية بنعال خارجية من مطاط أو لدائن أو جلد طبيعي أو مجدد ووجه من جلد طبيعي للاطفال	64039930
<b>Total</b>		58,226,700	48,930	48,930	65,240			المجموع	



**الاستيرادات السلعية (غير النفطية) حسب السلعة وبلد المنشأ لسنة 2019**  
**Imports (non oil) by commodity and origin country for the year 2019**

Con. Table (9) - Follow

تابع جدول (9) - يتبع

Commodity	Country	القيمة بالدينار	القيمة بالدولار	الوزن (كغم)	الكمية	بلد المنشأ	الوحدة القياسية	وصف السلعة	HS
		Value(I.D)	Value(\$)	Weight(K.G)	Quantity		Unit		
Sports footwear; tennis shoes and shoes basketball shoes and sports shoes, training shoes and similar	China	91,908,460	77,234	35,060	48,769	الصين	Number of Pairs	أحذية للرياضة؛ أحذية تنس وأحذية كرة سلة وأحذية الرياضة البدنية وأحذية التمرين وأحذية مماثلة	64041100
	Iran	178,024,000	149,600	104,724	314,164	ايران	Number of Pairs		
	Pakistan	7,497,000	6,300	250	6,300	باكستان	Number of Pairs		
<b>Total</b>		<b>277,429,460</b>	<b>233,134</b>	<b>140,034</b>	<b>369,233</b>			<b>المجموع</b>	
Other footwear with outer soles of rubber or plastics	Italy	2,070,600	1,740	55	120	ايطاليا	Number of Pairs	غيرها من أحذية بنعال خارجية من مطاط أو لدائن	64041900
	Iran	44,565,500	37,450	37,450	29,960	ايران	Number of Pairs		
	<b>Total</b>	<b>46,636,100</b>	<b>39,190</b>	<b>37,505</b>	<b>30,080</b>			<b>المجموع</b>	
Footwear with outer soles of leather or composition leather	Jordan	34,571,880	29,052	4,000	3,000	المملكة الاردنية الهاشمية	Number of Pairs	أحذية بنعال خارجية من جلد طبيعي أو جلد مجد	64042000
	China	351,326,080	295,232	48,000	35,500	الصين	Number of Pairs		
	Iran	659,480,150	554,185	130,000	97,500	ايران	Number of Pairs		
<b>Total</b>		<b>1,045,378,110</b>	<b>878,469</b>	<b>182,000</b>	<b>136,000</b>			<b>المجموع</b>	

**الاستيرادات السلعية (غير النفطية) حسب السلعة وبلد المنشأ لسنة 2019**  
**Imports (non oil) by commodity and origin country for the year 2019**

Con. Table (9) - Follow

تابع جدول (9) - يتبع

Commodity	Country	القيمة بالدينار	القيمة بالدولار	الوزن (كغم)	الكمية	بلد المنشأ	الوحدة القياسية	وصف السلعة	HS
		Value(I.D)	Value(\$)	Weight(K.G)	Quantity		Unit		
Other footwear of textile materials generally	Iran	54,258,050	45,595	25,100	25,100	ايران	Number of Pairs	احذية اخر بوجه من مواد نسجية	64052000
<b>Total</b>		54,258,050	45,595	25,100	25,100			المجموع	
Other footwear	China	20,408,500	17,150	6,050	6,188	الصين	Number of Pairs	غيرها من احذية اخر	64059000
<b>Total</b>		20,408,500	17,150	6,050	6,188			المجموع	
The faces of shoes and their parts, except parts of Relay	Syria	2,380,000	2,000	1,800	1,500	الجمهورية العربية السورية	Number of Pairs	وجوه احذية واجزائها , عدا اجزاء التقوية	64061000
	Jordan	8,627,500	7,250	30,000	60,000	المملكة الاردنية الهاشمية	Number of Pairs		
	Kuwait	21,687,750	18,225	17,825	17,225	الكويت	Number of Pairs		
	United Arab Em	7,551,740	6,346	6,146	5,846	الامارات العربية المتحدة	Number of Pairs		
	European Unio	14,714,350	12,365	12,165	11,865	الاتحاد الاوربي	Number of Pairs		
	China	2,319,303,640	1,949,428	1,961,098	1,826,998	الصين	Number of Pairs		
	South Korea	220,578,400	185,360	183,160	179,860	كوريا الجنوبية	Number of Pairs		
	Turkey	454,090,910	381,589	394,409	413,609	تركيا	Number of Pairs		
	Iran	3,716,435,998	3,125,296	3,107,433	3,107,133	ايران	Number of Pairs		
	Thailand	12,154,660	10,214	10,014	9,714	تايلند	Number of Pairs		
	United States o	10,710,000	9,000	8,800	8,500	الولايات المتحدة الامريكية	Number of Pairs		
<b>Total</b>		6,788,234,948	5,707,073	5,732,850	5,642,250			المجموع	

**الاستيرادات السلعية (غير النفطية) حسب السلعة وبلد المنشأ لسنة 2019**  
**Imports (non oil) by commodity and origin country for the year 2019**

Con. Table (9) - Follow

تابع جدول (9) - يتبع

Commodity	Country	القيمة بالدينار	القيمة بالدولار	الوزن (كغم)	الكمية	بلد المنشأ	الوحدة القياسية	وصف السلعة	HS
		Value(I.D)	Value(\$)	Weight(K.G)	Quantity		Unit		
Soles and heels of Foreign Affairs, of rubber or plastics	China	44,182,320	37,128	15,357	178,840	الصين	Number of Pairs	نعال وكعوب خارجية، من مطاط أو لدائن	64062000
<b>Total</b>		44,182,320	37,128	15,357	178,840			المجموع	
<b>Total chapter</b>		<b>102,995,106,613</b>	<b>87,091,320</b>	<b>56,129,406</b>	<b>63,736,985</b>			مجموع الفصل	
Headgear and parts thereof.								اغطيه الراس واجزاؤها	65
Lattices hair	China	9,520,000	8,000	1,000	5,000	الصين	NO.	شبيكات شعر	65051000
<b>Total</b>		9,520,000	8,000	1,000	5,000			المجموع	
Caps for Ras	China	68,110,840	57,236	13,050	6,365	الصين	darzon	قبعات للرأس	65059060
	El Salvador	31,663,710	27,063	537	500	السلفادور	darzon		
<b>Total</b>		99,774,550	84,299	13,587	6,865			المجموع	
Military caps Breat of Ras	China	186,235	157	166	111	الصين	darzon	قبعات عسكرية بريهات للرأس	65059094
<b>Total</b>		186,235	157	166	111			المجموع	
Caps head used for surgical operating rooms of polypropylene and the use of sterile one-time	China	28,560,000	24,000	18,000	36,000	الصين	darzon	قبعات راس تستخدم لغرف العمليات الجراحية من البولي بروبيلين وان كانت معقمة للاستخدام لمرة واحدة	65059095
<b>Total</b>		28,560,000	24,000	18,000	36,000			المجموع	

**الاستيرادات السلعية (غير النفطية) حسب السلعة وبلد المنشأ لسنة 2019**  
**Imports (non oil) by commodity and origin country for the year 2019**

Con. Table (9) - Follow

تابع جدول (9) - يتبع

Commodity	Country	القيمة بالدينار	القيمة بالدولار	الوزن (كغم)	الكمية	بلد المنشأ	الوحدة القياسية	وصف السلعة	HS
		Value(I.D)	Value(\$)	Weight(K.G)	Quantity		Unit		
Construction workers helmets	European Union	8,302,630	6,977	845	198	الاتحاد الاوربي	darzon	خوذ عمال الانشاءات	65061050
	China	236,495,840	198,736	9,343	6,018	الصين	darzon		
	Iran	14,280,000	12,000	12,000	2,400	ايران	darzon		
	Pakistan	21,097,510	17,729	293	750	باكستان	darzon		
	Mexico	38,556,476	32,400	3,296	806	المكسيك	darzon		
<b>Total</b>		<b>318,732,456</b>	<b>267,842</b>	<b>25,777</b>	<b>10,172</b>			<b>المجموع</b>	
Other headgear for the prevention	China	11,900,000	10,000	10,000	1,110	الصين	darzon	غيرها من أغطية رأس للوقاية	65061090
	<b>Total</b>	<b>11,900,000</b>	<b>10,000</b>	<b>10,000</b>	<b>1,110</b>			<b>المجموع</b>	
Headgear of other materials	Kuwait	3,986,500	3,350	1,500	516	الكويت	darzon	أغطية رأس من مواد أخرى	65069900
<b>Total</b>		<b>3,986,500</b>	<b>3,350</b>	<b>1,500</b>	<b>516</b>			<b>المجموع</b>	
<b>Total chapter</b>		<b>472,659,741</b>	<b>397,648</b>	<b>70,030</b>	<b>59,774</b>			<b>مجموع الفصل</b>	
Umbrellas, sun umbrellas, walking-sticks, seat-sticks, whips, riding-crops and parts thereof.								مظلات مطر ومظلات شمس, عصي, عصي بمقاعد, سياط و سياط الفروسية واجزاء هذه الاصناف	66
Garden umbrellas and similar	China	41,435,800	34,820	13,928	6,964	الصين	NO.	مظلات الحدائق وما يماثلها	66011000

**الاستيرادات السلعية (غير النفطية) حسب السلعة وبلد المنشأ لسنة 2019**  
**Imports (non oil) by commodity and origin country for the year 2019**

Con. Table (9) - Follow

تابع جدول (9) - يتبع

Commodity	Country	القيمة بالدينار	القيمة بالدولار	الوزن (كغم)	الكمية	بلد المنشأ	الوحدة القياسية	وصف السلعة	HS
		Value(I.D)	Value(\$)	Weight(K.G)	Quantity		Unit		
<b>Total</b>		41,435,800	34,820	13,928	6,964			المجموع	
<b>Other Umbrellas and sun umbrellas (including paratroopers are sticks and similar articles)</b>	United Kingdom	58,930,585	49,522	2,600	1,300	المملكة المتحدة	NO.	غيرها من مظلات مطر ومظلات شمس (بما فيها المظلات بشكل عصي واصناف مماثلة )	66019900
	China	76,375,390	64,181	13,438	43,329	الصين	NO.		
<b>Total</b>		135,305,975	113,703	16,038	44,629			المجموع	
<b>Walking sticks</b>	China	48,492,500	40,750	13,750	5,000	الصين	NO.	عصي مشي	66020010
<b>Total</b>		48,492,500	40,750	13,750	5,000			المجموع	
<b>Total chapter</b>		<b>225,234,275</b>	<b>189,273</b>	<b>43,716</b>	<b>56,593</b>			مجموع الفصل	
<b>Prepared feathers and down and articles made of feathers or of down; artificial flowers; articles of human hair.</b>								ريش وزغب محضران واصناف مصنوعة منها ازهار اصطناعيه ؛اصناف من شعر بشري	67

الاستيرادات السلعية (غير النفطية) حسب السلعة وبلد المنشأ لسنة 2019

Imports (non oil) by commodity and origin country for the year 2019

Con. Table (9) - Follow

تابع جدول (9) - يتبع

Commodity	Country	القيمة بالدينار	القيمة بالدولار	الوزن (كغم)	الكمية	بلد المنشأ	الوحدة القياسية	وصف السلعة	HS
		Value(I.D)	Value(\$)	Weight(K.G)	Quantity		Unit		
Flowers, leaves and fruits, artificial and parts thereof; items ready, leaves and flowers, artificial fruits of plastics	Syria	14,101,500	11,850	21,365		الجمهورية العربية السورية	Kilo	أزهار وأوراق وثمار اصطناعية وأجزاءها؛ أصناف جاهزة من أزهار وأوراق وثمار اصطناعية من لدائن	67021000
	China	365,620,360	307,244	474,097		الصين	Kilo		
	South Korea	3,570,000	3,000	2,456		كوريا الجنوبية	Kilo		
	Iran	35,122,850	29,515	48,400		ايران	Kilo		
	United States of America	17,233,580	14,482	2,000		الولايات المتحدة الأمريكية	Kilo		
	Ecuador	712,810	599	350		اكوادور	Kilo		
<b>Total</b>		<b>436,361,100</b>	<b>366,690</b>	<b>548,668</b>	<b>0</b>			<b>المجموع</b>	
Flowers, leaves and fruits, artificial and parts thereof; items ready, leaves and flowers, artificial fruits of sheet metal	Iran	3,617,600	3,040	3,000		ايران	Kilo	أزهار وأوراق وثمار اصطناعية وأجزاءها؛ أصناف جاهزة من أزهار وأوراق وثمار اصطناعية من صفائح معدنية	67029010

الاستيرادات السلعية (غير النفطية) حسب السلعة وبلد المنشأ لسنة 2019  
Imports (non oil) by commodity and origin country for the year 2019

Con. Table (9) - Follow

تابع جدول (9) - يتبع

Commodity	Country	القيمة بالدينار	القيمة بالدولار	الوزن (كغم)	الكمية	بلد المنشأ	الوحدة القياسية	وصف السلعة	HS
		Value(I.D)	Value(\$)	Weight(K.G)	Quantity		Unit		
<b>Total</b>		3,617,600	3,040	3,000	0			المجموع	
Flowers, leaves and fruits, artificial and parts thereof; items ready, leaves and flowers, artificial fruits of other materials	China	46,183,900	38,810	38,810		الصين	Kilo	أزهار وأوراق وثمار اصطناعية وأجزاءها؛ أصناف جاهزة من أزهار وأوراق وثمار اصطناعية من مواد أخرى	67029090
	Iran	7,735,000	6,500	9,000		ايران	Kilo		
<b>Total</b>		53,918,900	45,310	47,810	0			المجموع	
<b>Total chapter</b>		<b>493,897,600</b>	<b>415,040</b>	<b>599,478</b>	<b>0</b>			مجموع الفصل	
Articles of stone, plaster, cement, asbestos, mica or similar materials; ceramic products; glass and glassware								مصنوعات من حجر او جص او اسمنت او حرير صخري (اسبيستوس او اميانت) او ميكا او من مواد مماثله	68

**الاستيرادات السلعية (غير النفطية) حسب السلعة وبلد المنشأ لسنة 2019**  
**Imports (non oil) by commodity and origin country for the year 2019**

Con. Table (9) - Follow

تابع جدول (9) - يتبع

Commodity	Country	القيمة بالدينار	القيمة بالدولار	الوزن (كغم)	الكمية	بلد المنشأ	الوحدة القياسية	وصف السلعة	HS
		Value(I.D)	Value(\$)	Weight(K.G)	Quantity		Unit		
Tiles and paving stones and paving of roads, of natural stone (not stone slate) of the sandstone	Kuwait	645,456,000	542,400	542,400		الكويت	Kilo	ترايبع وأحجار تبليط ورصف طرق، من حجر طبيعي (غير حجر الأردواز) من حجر رملي	68010010
	Iran	1,155,842,240	971,296	1,146,109		ايران	Kilo		
<b>Total</b>		1,801,298,240	1,513,696	1,688,509	0			المجموع	
Tiles and paving stones and paving of roads, of natural stone (not stone slate) of the granite stone	China	41,828,500	35,150	110,200		الصين	Kilo	ترايبع وأحجار تبليط ورصف طرق، من حجر طبيعي (غير حجر الأردواز) من حجر جرانيت	68010020
	Iran	24,920,980	20,942	204,000		ايران	Kilo		
<b>Total</b>		66,749,480	56,092	314,200	0			المجموع	



**الاستيرادات السلعية (غير النفطية) حسب السلعة وبلد المنشأ لسنة 2019**  
**Imports (non oil) by commodity and origin country for the year 2019**

Con. Table (9) - Follow

تابع جدول (9) - يتبع

Commodity	Country	القيمة بالدينار	القيمة بالدولار	الوزن (كغم)	الكمية	بلد المنشأ	الوحدة القياسية	وصف السلعة	HS
		Value(I.D)	Value(\$)	Weight(K.G)	Quantity		Unit		
Tiles and paving stones and paving of roads, of natural stone (not stone slate) of marble stone	Jordan	59,392,900	49,910	937,640		المملكة الاردنية الهاشمية	Kilo	ترابيع وأحجار تليط ورصف طرق، من حجر طبيعي (غير حجر الأردواز) من حجر رخام	68010040
	Lebanon	11,625,110	9,769	39,076		لبنان	Kilo		
	Oman	347,439,540	291,966	3,206,936		سلطنة عمان	Kilo		
	United Arab Em	678,538,000	570,200	2,280,800		الامارات العربية المتحدة	Kilo		
	Egypt	79,779,980	67,042	323,210		جمهورية مصر العربية	Kilo		
	Italy	192,760,960	161,984	735,536		ايطاليا	Kilo		
	Spain	169,456,000	142,400	1,122,675		اسبانيا	Kilo		
	Greece	24,437,840	20,536	97,025		اليونان	Kilo		
	European Unio	42,542,500	35,750	178,750		الاتحاد الاوربي	Kilo		
	China	12,119,501,450	10,184,455	86,020,765		الصين	Kilo		
	Vietnam	42,542,500	35,750	155,000		فيتنام	Kilo		
	South Korea	2,350,250	1,975	79,000		كوريا الجنوبية	Kilo		
	Turkey	2,179,026,148	1,831,114	9,784,324		تركيا	Kilo		
	Iran	6,638,713,690	5,578,751	23,129,993		ايران	Kilo		
	India	100,852,500	84,750	401,500		الهند	Kilo		
Pakistan	39,185,510	32,929	139,216		باكستان	Kilo			
Thailand	445,042,150	373,985	1,869,925		تايلند	Kilo			
<b>Total</b>		<b>23,173,187,028</b>	<b>19,473,266</b>	<b>130,501,371</b>	<b>0</b>			<b>المجموع</b>	

**الاستيرادات السلعية (غير النفطية) حسب السلعة وبلد المنشأ لسنة 2019**  
**Imports (non oil) by commodity and origin country for the year 2019**

Con. Table (9) - Follow

تابع جدول (9) - يتبع

Commodity	Country	القيمة بالدينار	القيمة بالدولار	الوزن (كغم)	الكمية	بلد المنشأ	الوحدة القياسية	وصف السلعة	HS
		Value(I.D)	Value(\$)	Weight(K.G)	Quantity		Unit		
Tiles and paving stones and paving of roads, of natural stone (not stone slate) of the other natural stones	Syria	137,554,480	115,592	1,094,922		الجمهورية العربية السورية	Kilo	ترايبع وأحجار تلبيط وورصف طرق، من حجر طبيعي (غير حجر الأردواز) من احجار طبيعية اخر	68010090
	Jordan	44,586,920	37,468	218,337		المملكة الاردنية الهاشمية	Kilo		
	Palestine	17,969,000	15,100	151,000		فلسطين	Kilo		
	Egypt	68,314,009	57,407	574,067		جمهورية مصر العربية	Kilo		
	Italy	8,568,000	7,200	31,304		ايطاليا	Kilo		
	Germany	3,158,260	2,654	26,540		المانيا	Kilo		
	China	84,225,820	70,778	512,470		الصين	Kilo		
	South Korea	273,834,482	230,113	1,000,491		كوريا الجنوبية	Kilo		
	Iran	386,304,940	324,626	2,220,012		ايران	Kilo		
	India	3,772,300	3,170	31,700		الهند	Kilo		
	Indonesia	30,644,880	25,752	157,222		اندونيسيا	Kilo		
	Pakistan	10,147,130	8,527	37,074		باكستان	Kilo		
	United States	54,353,250	45,675	456,750		الولايات المتحدة الامريكية	Kilo		
	<b>Total</b>		<b>1,123,433,471</b>	<b>944,062</b>	<b>6,511,889</b>	<b>0</b>			<b>المجموع</b>

**الاستيرادات السلعية (غير النفطية) حسب السلعة وبلد المنشأ لسنة 2019**  
**Imports (non oil) by commodity and origin country for the year 2019**

Con. Table (9) - Follow

تابع جدول (9) - يتبع

Commodity	Country	القيمة بالدينار	القيمة بالدولار	الوزن (كغم)	الكمية	بلد المنشأ	الوحدة القياسية	وصف السلعة	HS
		Value(I.D)	Value(\$)	Weight(K.G)	Quantity		Unit		
Tiles, cubes and similar articles, whether or not non-square or a rectangle, you can enter a larger surface area in square side length less than 7 cm; granules, chippings and powder, artificial color	China	121,082,500	101,750	213,980		الصين	Kilo	ترايبع وبلاطر مكعبات وأصناف مماثلة، وإن كانت بشكل غير مربع أو غير مستطيل، يمكن إدخال أكبر مساحة سطحية لها ضمن مربع طول ضلعه أقل من 7 سم؛ حبيبات وشنطايا ومساحيق، ملونة اصطناعيا	68021000
<b>Total</b>		121,082,500	101,750	213,980	0			المجموع	

الاستيرادات السلعية (غير النفطية) حسب السلعة وبلد المنشأ لسنة 2019  
Imports (non oil) by commodity and origin country for the year 2019

Con. Table (9) - Follow

تابع جدول (9) - يتبع

Commodity	Country	القيمة بالدينار	القيمة بالدولار	الوزن (كغم)	الكمية	بلد المنشأ	الوحدة القياسية	وصف السلعة	HS
		Value(I.D)	Value(\$)	Weight(K.G)	Quantity		Unit		
Monument stones and other building and articles thereof, cut or posted in a simple, flat surface or level of marble, travertine and alabaster	Jordan	20,622,700	17,330	69,320		المملكة الاردنية الهاشمية	Kilo	أحجار نصب وبناء أخرى وأصناف منها، مقطعة أو منشورة بصورة بسيطة وبسطح منبسط أو مستوي من رخام وترافرتين ومرمر	68022100
	Oman	339,661,700	285,430	1,366,400		سلطنة عمان	Kilo		
	United Arab Em	2,618,000	2,200	8,800		الإمارات العربية المتحدة	Kilo		
	Egypt	10,412,500	8,750	35,000		جمهورية مصر العربية	Kilo		
	Spain	86,915,220	73,038	292,152		اسبانيا	Kilo		
	China	877,891,560	737,724	2,224,500		الصين	Kilo		
	Turkey	341,232,500	286,750	1,147,000		تركيا	Kilo		
	Iran	11,365,197,638	9,550,586	42,026,396		ايران	Kilo		
	India	5,831,000	4,900	19,600		الهند	Kilo		
	Pakistan	19,932,500	16,750	67,000		باكستان	Kilo		
<b>Total</b>		<b>13,070,315,318</b>	<b>10,983,458</b>	<b>47,256,168</b>	<b>0</b>			<b>المجموع</b>	

**الاستيرادات السلعية (غير النفطية) حسب السلعة وبلد المنشأ لسنة 2019**  
**Imports (non oil) by commodity and origin country for the year 2019**

Con. Table (9) - Follow

تابع جدول (9) - يتبع

Commodity	Country	القيمة بالدينار	القيمة بالدولار	الوزن (كغم)	الكمية	بلد المنشأ	الوحدة القياسية	وصف السلعة	HS
		Value(I.D)	Value(\$)	Weight(K.G)	Quantity		Unit		
MONUMENTAL OR BUILDING STONE, OF OTHER CALCAREOUS STONE, SIMPLY CUT OR SAWN, WITH A FLAT OR EVEN SURFACE	Jordan	312,345,440	262,576	1,191,500		المملكة الاردنية الهاشمية	Kilo	أحجار نصب وبناء أخرى وأصناف منها، مقطعة أو منشورة بصورة بسيطة وبسطح منبسط أو مستوي من احجار كلسية اخر	68022200
	Kuwait	273,932,050	230,195	1,267,000		الكويت	Kilo		
	Lebanon	2,320,500	1,950	25,000		لبنان	Kilo		
	Saudi Arabia	297,272,710	249,809	1,350,740		المملكة العربية السعودية	Kilo		
	Bahrain	15,580,670	13,093	85,000		البحرين	Kilo		
	Oman	225,945,300	189,870	107,000		سلطنة عمان	Kilo		
	United Arab Emirates	304,720,920	256,068	900,000		الإمارات العربية المتحدة	Kilo		
	Egypt	350,925,484	295,359	226,100		جمهورية مصر العربية	Kilo		
	Italy	220,283,280	185,112	300,000		إيطاليا	Kilo		
	Spain	27,681,730,212	23,390,245	8,240,344		اسبانيا	Kilo		
	European Union	116,411,750	97,825	97,500		الاتحاد الاوربي	Kilo		
	Czech Republic	17,514,420	14,718	25,000		تشيك	Kilo		
	China	136,069,395,084	116,131,647	61,411,492		الصين	Kilo		
	South Korea	31,179,497,020	26,201,258	974,930		كوريا الجنوبية	Kilo		
Turkey	45,284,698,630	38,691,377	308,000		تركيا	Kilo			

الاستيرادات السلعية (غير النفطية) حسب السلعة وبلد المنشأ لسنة 2019

Imports (non oil) by commodity and origin country for the year 2019

Con. Table (9) - Follow

تابع جدول (9) - يتبع

Commodity	Country	القيمة بالدينار	القيمة بالدولار	الوزن (كغم)	الكمية	بلد المنشأ	الوحدة القياسية	وصف السلعة	HS
		Value(I.D)	Value(\$)	Weight(K.G)	Quantity		Unit		
	Iran	75,311,146,075	63,427,293	283,645,193		ايران	Kilo		
	India	22,517,628,246	18,923,083	28,444,449		الهند	Kilo		
	Malaysia	43,661,100	36,690	55,000		ماليزيا	Kilo		
	Pakistan	54,716,200	45,980	61,000		باكستان	Kilo		
	Kazakhstan	361,980,150	304,185	795,000		كازخستان	Kilo		
	United States	68,172,720	57,288	50,000		الولايات المتحدة الامريكية	Kilo		
<b>Total</b>		<b>340,709,877,961</b>	<b>289,005,621</b>	<b>389,560,248</b>	<b>0</b>			<b>المجموع</b>	
<b>Degrees, eaves, Avarisellchbab ec and balustrades or walls, thresholds, and similar Ahjaralhdodao ualemsavat marble, travertine and alabaster</b>	Palestine	8,092,000	6,800	34,000		فلسطين	Kilo	درجات وظنف افاريز للشبابيك والدرايزينات او الاسوار, عتبات, احجار الحدود داو المسافات وما يماثله من رخام وترافرتين ومرمر	<b>68029110</b>
<b>Total</b>		<b>8,092,000</b>	<b>6,800</b>	<b>34,000</b>	<b>0</b>			<b>المجموع</b>	
<b>Wash the hands</b>	China	7,140,000	6,000	13,000	683	الصين	NO.	مغاسل للايدي	<b>68029122</b>
	Iran	17,498,950	14,705	38,820	1,723	ايران	NO.		
<b>Total</b>		<b>24,638,950</b>	<b>20,705</b>	<b>51,820</b>	<b>2,406</b>			<b>المجموع</b>	

**الاستيرادات السلعية (غير النفطية) حسب السلعة وبلد المنشأ لسنة 2019**  
**Imports (non oil) by commodity and origin country for the year 2019**

Con. Table (9) - Follow

تابع جدول (9) - يتبع

Commodity	Country	القيمة بالدينار	القيمة بالدولار	الوزن (كغم)	الكمية	بلد المنشأ	الوحدة القياسية	وصف السلعة	HS
		Value(I.D)	Value(\$)	Weight(K.G)	Quantity		Unit		
Columns and bases and capitals of the columns	Italy	7,138,810	5,999	62		ايطاليا	Kilo	اعمدة وقواعد وتيجان للاعمدة	68029140
	China	13,209,000	11,100	9,550		الصين	Kilo		
	United States of America	258,775,972	217,459	7,060		الولايات المتحدة الامريكية	Kilo		
<b>Total</b>		<b>279,123,782</b>	<b>234,558</b>	<b>16,672</b>	<b>0</b>			<b>المجموع</b>	
Other marble, travertine and alabaster	Syria	27,846,000	23,400	135,000		الجمهورية العربية السورية	Kilo	غيرها من رخام وترافرتين ومرمر	68029190
	Jordan	1,364,089,050	1,164,915	309,620		المملكة الاردنية الهاشمية	Kilo		
	Oman	409,396,890	344,031	725,922		سلطنة عمان	Kilo		
	United Arab Emirates	8,776,250	7,375	5,000		الامارات العربية المتحدة	Kilo		
	Palestine	3,570,000	3,000	30,000		فلسطين	Kilo		
	Egypt	100,459,800	84,420	135,000		جمهورية مصر العربية	Kilo		
	Italy	455,636,720	382,888	391,000		ايطاليا	Kilo		
	Spain	78,183,000	65,700	70,000		اسبانيا	Kilo		
	Greece	204,881,110	172,169	108,500		اليونان	Kilo		
	European Union	125,778,240	105,696	115,000		الاتحاد الاوربي	Kilo		
	Albania	11,900,000	10,000	10,000		البانيا	Kilo		
	China	7,491,173,471	6,384,031	6,726,390		الصين	Kilo		
	Vietnam	34,807,500	29,250	70,000		فيتنام	Kilo		
Turkey	2,810,042,200	2,361,380	808,000		تركيا	Kilo			

الاستيرادات السلعية (غير النفطية) حسب السلعة وبلد المنشأ لسنة 2019

Imports (non oil) by commodity and origin country for the year 2019

Con. Table (9) - Follow

تابع جدول (9) - يتبع

Commodity	Country	القيمة بالدينار	القيمة بالدولار	الوزن (كغم)	الكمية	بلد المنشأ	الوحدة القياسية	وصف السلعة	HS
		Value(I.D)	Value(\$)	Weight(K.G)	Quantity		Unit		
	Iran	17,224,431,025	14,604,998	27,455,812		ايران	Kilo		
	India	64,257,620	53,998	140,000		الهند	Kilo		
	Indonesia	28,560,000	24,000	96,000		اندونيسيا	Kilo		
	Pakistan	95,163,110	79,969	289,010		باكستان	Kilo		
	Kazakhstan	77,361,900	65,010	85,000		كازخستان	Kilo		
<b>Total</b>		<b>30,616,313,886</b>	<b>25,966,230</b>	<b>37,705,254</b>	<b>0</b>			<b>المجموع</b>	
<b>Other calcareous stone</b>	Iran	29,262,100	24,590	49,180		ايران	Kilo	أحجار كلسية أخرى	<b>68029200</b>
<b>Total</b>		<b>29,262,100</b>	<b>24,590</b>	<b>49,180</b>	<b>0</b>			<b>المجموع</b>	
<b>Granite</b>	Oman	19,518,380	16,402	65,608		سلطنة عمان	Kilo	غرانيت	<b>68029300</b>
	Egypt	54,463,920	45,768	183,072		جمهورية مصر العربية	Kilo		
	Italy	52,360,000	44,000	26,587		ايطاليا	Kilo		
	European Union	13,734,980	11,542	46,168		الاتحاد الاوربي	Kilo		
	China	9,508,264,363	7,990,138	18,874,723		الصين	Kilo		
	South Korea	24,522,330	20,607	20,607		كوريا الجنوبية	Kilo		
	Iran	1,883,267,225	1,582,578	6,422,662		ايران	Kilo		
	India	3,159,236,990	2,654,821	10,450,832		الهند	Kilo		
	Malaysia	76,055,280	63,912	287,892		ماليزيا	Kilo		
<b>Total</b>		<b>14,791,423,468</b>	<b>12,429,768</b>	<b>36,378,151</b>	<b>0</b>			<b>المجموع</b>	



**الاستيرادات السلعية (غير النفطية) حسب السلعة وبلد المنشأ لسنة 2019**  
**Imports (non oil) by commodity and origin country for the year 2019**

Con. Table (9) - Follow

تابع جدول (9) - يتبع

Commodity	Country	القيمة بالدينار	القيمة بالدولار	الوزن (كغم)	الكمية	بلد المنشأ	الوحدة القياسية	وصف السلعة	HS
		Value(I.D)	Value(\$)	Weight(K.G)	Quantity		Unit		
Other natural stone slate busy and varieties of natural stone slate or of agglomerated slate (Erdoizin).	Syria	125,069,000	105,100	445,800		الجمهورية العربية السورية	Kilo	غيرها من حجر أردواز طبيعي مشغول وأصناف من حجر أردواز طبيعي أو من أردواز مكنل (أردوازين).	68030090
	Jordan	28,571,900	24,010	145,400		المملكة الأردنية الهاشمية	Kilo		
	Palestine	61,215,980	51,442	485,620		فلسطين	Kilo		
	Egypt	153,188,700	128,730	1,029,840		جمهورية مصر العربية	Kilo		
	China	29,750,000	25,000	32,000		الصين	Kilo		
	Iran	3,682,547,820	3,094,578	22,350,833		ايران	Kilo		
<b>Total</b>		<b>4,080,343,400</b>	<b>3,428,860</b>	<b>24,489,493</b>	<b>0</b>			<b>المجموع</b>	
Erhah or grinding to remove fiber or crunches	China	1,722,786,800	1,447,720	122,300		الصين	Kilo	أرجحة للطحن أو لنزع الألياف أو الجرش	68041000
	Turkey	64,260,000	54,000	14,000		تركيا	Kilo		
	Iran	200,515,000	168,500	64,980		ايران	Kilo		
<b>Total</b>		<b>1,987,561,800</b>	<b>1,670,220</b>	<b>201,280</b>	<b>0</b>			<b>المجموع</b>	
Stones for hand sharpening or polishing	Syria	14,478,750	12,375	16,500		الجمهورية العربية السورية	Kilo	أحجار يدوية للشحذ أو للصقل	68043000
	Italy	3,680,670	3,093	30,930		ايطاليا	Kilo		

**الاستيرادات السلعية (غير النفطية) حسب السلعة وبلد المنشأ لسنة 2019**  
**Imports (non oil) by commodity and origin country for the year 2019**

Con. Table (9) - Follow

تابع جدول (9) - يتبع

Commodity	Country	القيمة بالدينار	القيمة بالدولار	الوزن (كغم)	الكمية	بلد المنشأ	الوحدة القياسية	وصف السلعة	HS
		Value(I.D)	Value(\$)	Weight(K.G)	Quantity		Unit		
	China	249,270,490	209,471	177,998		الصين	Kilo		
	Iran	10,335,150	8,685	43,425		ايران	Kilo		
	Indonesia	48,732,880	40,952	275,740		اندونيسيا	Kilo		
<b>Total</b>		<b>326,497,940</b>	<b>274,576</b>	<b>544,593</b>	<b>0</b>			<b>المجموع</b>	
Vermikoli extended and expanded clays and foamed slag and similar expanded mineral materials, including blends of these materials	Jordan	5,950,000	5,000	20,000		المملكة الاردنية الهاشمية	Kilo	فيرميكوليت ممدد وغضار ممدد وخبث رغوي ومواد معدنية مماثلة ممددة، بما فيها مخاليط تلك المواد	68062000
<b>Total</b>		<b>5,950,000</b>	<b>5,000</b>	<b>20,000</b>	<b>0</b>			<b>المجموع</b>	
Articles of asphalt or of similar material (from petroleum bitumen or coal tar pitch, for example), in rolls	Jordan	3,510,000	3,000	2,000		المملكة الاردنية الهاشمية	Kilo	مصنوعات من أسفلت أو من مواد مماثلة (من قار نفطي أو من زفت فطران الفحم مثلاً) بشكل لفات	68071000
	Saudi Arabia	17,493,000	14,700	42,000		المملكة العربية السعودية	Kilo		

**الاستيرادات السلعية (غير النفطية) حسب السلعة وبلد المنشأ لسنة 2019**  
**Imports (non oil) by commodity and origin country for the year 2019**

Con. Table (9) - Follow

تابع جدول (9) - يتبع

Commodity	Country	القيمة بالدينار	القيمة بالدولار	الوزن (كغم)	الكمية	بلد المنشأ	الوحدة القياسية	وصف السلعة	HS
		Value(I.D)	Value(\$)	Weight(K.G)	Quantity		Unit		
	Bahrain	21,360,500	17,950	75,571		البحرين	Kilo		
	China	11,781,000	9,900	9,900		الصين	Kilo		
	Iran	61,852,400	52,140	189,256		ايران	Kilo		
<b>Total</b>		<b>115,996,900</b>	<b>97,690</b>	<b>318,727</b>	<b>0</b>			<b>المجموع</b>	
<b>Tile squares and Aqramaduahja rthblat</b>	China	29,155,000	24,500	49,000		الصين	Kilo	بلاط ترابيع وقراميدواحجار تبليط	<b>68079010</b>
	Iran	708,361,780	595,262	1,810,000		ايران	Kilo		
<b>Total</b>		<b>737,516,780</b>	<b>619,762</b>	<b>1,859,000</b>	<b>0</b>			<b>المجموع</b>	
<b>Pipes and fittings</b>	Jordan	516,519,500	434,050	296,366		المملكة الاردنية الهاشمية	Kilo	انابيب ولوازمها	<b>68079030</b>
	Kuwait	102,554,200	86,180	196,900		الكويت	Kilo		
	Saudi Arabia	305,032,700	256,330	1,237,000		المملكة العربية السعودية	Kilo		
	Egypt	263,823,000	221,700	170,600		جمهورية مصر العربية	Kilo		
	China	197,312,710	165,809	91,429		الصين	Kilo		
	Turkey	55,930,000	47,000	62,667		تركيا	Kilo		
	<b>Total</b>		<b>1,441,172,110</b>	<b>1,211,069</b>	<b>2,054,962</b>	<b>0</b>			<b>المجموع</b>
<b>Injected or inverted</b>	China	262,622,290	220,691	169,128		الصين	Kilo	اللاواني المصبوبة او المقلوبة	<b>68079040</b>
	Iran	58,905,000	49,500	28,500		ايران	Kilo		
<b>Total</b>		<b>321,527,290</b>	<b>270,191</b>	<b>197,628</b>	<b>0</b>			<b>المجموع</b>	

الاستيرادات السلعية (غير النفطية) حسب السلعة وبلد المنشأ لسنة 2019

Imports (non oil) by commodity and origin country for the year 2019

Con. Table (9) - Follow

تابع جدول (9) - يتبع

Commodity	Country	القيمة بالدينار	القيمة بالدولار	الوزن (كغم)	الكمية	بلد المنشأ	الوحدة القياسية	وصف السلعة	HS
		Value(I.D)	Value(\$)	Weight(K.G)	Quantity		Unit		
Other articles of asphalt or of similar material (from petroleum bitumen or coal tar pitch for example).	Jordan	130,928,890	111,317	340,710		المملكة الاردنية الهاشمية	Kilo	غير هامن مصنوعات من أسفلت أو من مواد مماثلة (من قار نفطي أو من زفت قطران الفحم مثلاً).	68079090
	Kuwait	176,039,080	147,932	798,580		الكويت	Kilo		
	Saudi Arabia	39,436,600	33,140	143,200		المملكة العربية السعودية	Kilo		
	Bahrain	34,227,970	28,763	267,590		البحرين	Kilo		
	United Arab Em	821,386,790	690,241	4,062,100		الإمارات العربية المتحدة	Kilo		
	Germany	318,087,000	267,300	20,000		المانيا	Kilo		
	China	4,046,000	3,400	7,000		الصين	Kilo		
	South Korea	56,764,190	47,701	25,000		كوريا الجنوبية	Kilo		
	Iran	378,960,670	318,553	2,992,581		ايران	Kilo		
<b>Total</b>		<b>1,959,877,190</b>	<b>1,648,347</b>	<b>8,656,761</b>	<b>0</b>			<b>المجموع</b>	

**الاستيرادات السلعية (غير النفطية) حسب السلعة وبلد المنشأ لسنة 2019**  
**Imports (non oil) by commodity and origin country for the year 2019**

Con. Table (9) - Follow

تابع جدول (9) - يتبع

Commodity	Country	القيمة بالدينار	القيمة بالدولار	الوزن (كغم)	الكمية	بلد المنشأ	الوحدة القياسية	وصف السلعة	HS
		Value(I.D)	Value(\$)	Weight(K.G)	Quantity		Unit		
Panels, boards, tiles, blocks and similar articles of vegetable fibre, of straw or of shavings, chips, particles, sawdust or other waste, of wood, agglomerated with cement, plaster or other mineral binders.	Saudi Arabia	52,360,000	44,000	206,000		المملكة العربية السعودية	Kilo	ألواح ذات اطر ومربعات وكتل وأصناف مماثلة، من ألياف نباتية أو من قش أو نجارة أو قطع صغيرة أو دقائق أو نشارة أو فضلات آخر من خشب، مكثلة بإسمنت أو جص أو مواد تماسك معدنية آخر	68080000
	Iran	15,315,300	12,870	65,280		ايران	Kilo		
	India	50,813,000	42,700	101,000		الهند	Kilo		
<b>Total</b>		<b>118,488,300</b>	<b>99,570</b>	<b>372,280</b>	<b>0</b>			<b>المجموع</b>	
Plates, sheets, boxes and similar articles decorated	Jordan	59,500,000	50,000	20,000		المملكة الاردنية الهاشمية	Kilo	الواح وصفائح ومربعات واصناف مماثلة مزخرفه	68099010
	United Arab Em	36,688,890	30,831	3,000		الامارات العربية المتحدة	Kilo		

الاستيرادات السلعية (غير النفطية) حسب السلعة وبلد المنشأ لسنة 2019  
Imports (non oil) by commodity and origin country for the year 2019

Con. Table (9) - Follow

تابع جدول (9) - يتبع

Commodity	Country	القيمة بالدينار	القيمة بالدولار	الوزن (كغم)	الكمية	بلد المنشأ	الوحدة القياسية	وصف السلعة	HS
		Value(I.D)	Value(\$)	Weight(K.G)	Quantity		Unit		
<b>Total</b>		96,188,890	80,831	23,000	0			المجموع	
Molded varieties and varieties intended for decoration and ornament (fees and columns and bowls and vases and pots and similar articles)	European Union	66,640,000	56,000	81,000		الاتحاد الأوربي	Kilo	اصناف مقولبة واصناف معدة للزينة وللزخرفة (رسوم واعمدة وطاسات واصص ومزهريات واصناف مماثلة)	68099020
	China	343,180,530	288,387	313,658		الصين	Kilo		
<b>Total</b>		409,820,530	344,387	394,658	0			المجموع	
Templates used in the industry	Germany	79,559,830	66,857	14,987		المانيا	Kilo	قوالب مستعملة في الصناعة	68099030
	Iran	28,857,500	24,250	30,000		ايران	Kilo		
<b>Total</b>		108,417,330	91,107	44,987	0			المجموع	
Of plaster or of compositions based on plaster	Jordan	33,796,000	28,400	106,526		المملكة الاردنية الهاشمية	Kilo	من جص أو من مركبات أساسها الجص	68099090
	Kuwait	4,331,600	3,640	7,280		الكويت	Kilo		
	Saudi Arabia	274,454,460	230,634	931,339		المملكة العربية السعودية	Kilo		

الاستيرادات السلعية (غير النفطية) حسب السلعة وبلد المنشأ لسنة 2019

Imports (non oil) by commodity and origin country for the year 2019

تابع جدول (9) - يتبع

Con. Table (9) - Follow

Commodity	Country	القيمة بالدينار	القيمة بالدولار	الوزن (كغم)	الكمية	بلد المنشأ	الوحدة القياسية	وصف السلعة	HS
		Value(I.D)	Value(\$)	Weight(K.G)	Quantity		Unit		
	United Arab Em	43,551,650	37,045	113,380		الامارات العربية المتحدة	Kilo		
	Egypt	4,165,000	3,500	14,000		جمهورية مصر العربية	Kilo		
	United Kingdom	23,807,140	20,006	13,500		المملكة المتحدة	Kilo		
	France	10,710,000	9,000	10,000		فرنسا	Kilo		
	Italy	23,807,140	20,006	13,500		ايطاليا	Kilo		
	Belgium	10,710,000	9,000	17,000		بلجيكا	Kilo		
	Germany	21,032,060	17,674	6,500		المانيا	Kilo		
	European Union	25,032,840	21,036	13,000		الاتحاد الاوربي	Kilo		
	China	2,857,387,900	2,401,346	6,509,881		الصين	Kilo		
	South Korea	235,667,600	198,040	707,884		كوريا الجنوبية	Kilo		
	Turkey	346,572,030	291,237	665,525		تركيا	Kilo		
	Iran	2,170,113,834	1,824,449	20,598,884		ايران	Kilo		
	Japan	21,032,060	17,674	6,500		اليابان	Kilo		
	Malaysia	216,818,000	182,200	709,440		ماليزيا	Kilo		
	Thailand	33,915,000	28,500	38,000		تايلند	Kilo		
	United States of America	11,371,640	9,556	6,500		الولايات المتحدة الأمريكية	Kilo		
	Mexico	32,403,700	27,230	13,000		المكسيك	Kilo		
	Brazil	21,032,060	17,674	6,500		البرازيل	Kilo		
<b>Total</b>		<b>6,421,711,714</b>	<b>5,397,847</b>	<b>30,508,139</b>	<b>0</b>			<b>المجموع</b>	
<b>Blocks and bricks, to build</b>	Saudi Arabia	77,678,440	65,276	303,000		المملكة العربية السعودية	Kilo	كتل وأجر، للبناء	<b>68101100</b>
	China	955,897,250	803,275	2,840,800		الصين	Kilo		
	Iran	597,043,230	501,717	2,646,360		ايران	Kilo		
<b>Total</b>		<b>1,630,618,920</b>	<b>1,370,268</b>	<b>5,790,160</b>	<b>0</b>			<b>المجموع</b>	

**الاستيرادات السلعية (غير النفطية) حسب السلعة وبلد المنشأ لسنة 2019**  
**Imports (non oil) by commodity and origin country for the year 2019**

Con. Table (9) - Follow

تابع جدول (9) - يتبع

Commodity	Country	القيمة بالدينار	القيمة بالدولار	الوزن (كغم)	الكمية	بلد المنشأ	الوحدة القياسية	وصف السلعة	HS
		Value(I.D)	Value(\$)	Weight(K.G)	Quantity		Unit		
Roofing tiles	Saudi Arabia	8,925,000	7,500	30,000	3,000	المملكة العربية السعودية	SQ.M	قرميد سقف	68101910
	Italy	19,635,000	16,500	66,000	1,800	ايطاليا	SQ.M		
	China	147,762,300	124,170	841,240	10,860	الصين	SQ.M		
<b>Total</b>		<b>176,322,300</b>	<b>148,170</b>	<b>937,240</b>	<b>15,660</b>			<b>المجموع</b>	
Tile is covered with a layer of crushed stone (normal) for floors and surfaces	Kuwait	130,942,840	110,036	467,500		الكويت	Kilo	بلاط مغطى بطبقة من الحجر المجروش (عادي) للارضيات والسطوح	68101922
	Spain	13,205,430	11,097	40,000		اسبانيا	Kilo		
	China	36,947,120	31,048	120,000		الصين	Kilo		
	Turkey	1,606,500	1,350	13,500		تركيا	Kilo		
	Iran	189,461,930	159,277	1,308,270		ايران	Kilo		
	<b>Total</b>		<b>372,163,820</b>	<b>312,808</b>	<b>1,949,270</b>	<b>0</b>			<b>المجموع</b>
Marble tile break	Oman	54,455,590	45,761	183,044		سلطنة عمان	Kilo	بلاط كسر رخام	68101923
	Egypt	42,667,450	35,855	143,420		جمهورية مصر العربية	Kilo		
	China	23,006,270	19,333	51,092		الصين	Kilo		
	Vietnam	19,040,000	16,000	35,556		فيتنام	Kilo		
	Turkey	90,618,500	76,150	165,333		تركيا	Kilo		
	Iran	10,793,300	9,070	12,093		ايران	Kilo		
	India	21,717,500	18,250	73,000		الهند	Kilo		
<b>Total</b>		<b>262,298,610</b>	<b>220,419</b>	<b>663,538</b>	<b>0</b>			<b>المجموع</b>	
Other brick and tile roofs	Kuwait	21,420,000	18,000	198,000		الكويت	Kilo	غيرها من بلاط وقرميد سقف	68101990



الاستيرادات السلعية (غير النفطية) حسب السلعة وبلد المنشأ لسنة 2019

Imports (non oil) by commodity and origin country for the year 2019

تابع جدول (9) - يتبع

Con. Table (9) - Follow

Commodity	Country	القيمة بالدينار	القيمة بالدولار	الوزن (كغم)	الكمية	بلد المنشأ	الوحدة القياسية	وصف السلعة	HS
		Value(I.D)	Value(\$)	Weight(K.G)	Quantity		Unit		
	Saudi Arabia	115,103,100	96,850	813,000		المملكة العربية السعودية	Kilo		
	United Arab Em	5,355,000	4,500	6,000		الإمارات العربية المتحدة	Kilo		
	Italy	53,591,650	45,035	45,035		إيطاليا	Kilo		
	Spain	95,069,100	79,890	319,560		إسبانيا	Kilo		
	European Unio	10,710,000	9,000	36,000		الاتحاد الأوربي	Kilo		
	China	104,752,130	88,027	328,316		الصين	Kilo		
	Turkey	1,450,610	1,219	5,000		تركيا	Kilo		
<b>Total</b>		<b>407,451,590</b>	<b>342,521</b>	<b>1,750,911</b>	<b>0</b>			<b>المجموع</b>	
<b>Anchaimsbak h-made elements of the building or civil engineering</b>									
	United Arab Em	413,722,540	347,666	322,276		الإمارات العربية المتحدة	Kilo	عناصر انشائية مسبقة الصنع للبناء أو للهندسة المدنية	<b>68109100</b>
	Germany	10,561,250	8,875	13,313		ألمانيا	Kilo		
	Spain	1,500,590	1,261	1,261		إسبانيا	Kilo		
	European Unio	7,294,700	6,130	9,195		الاتحاد الأوربي	Kilo		
	China	15,777,799,256	13,347,802	9,265,734		الصين	Kilo		
	South Korea	5,662,175,854	4,758,131	1,577,373		كوريا الجنوبية	Kilo		
	Turkey	80,682,000	67,800	101,700		تركيا	Kilo		
	Iran	1,324,918,340	1,120,486	1,556,750		إيران	Kilo		
	India	183,806,210	154,459	64,335		الهند	Kilo		
	Thailand	3,123,750	2,625	6,000		تايلاند	Kilo		
	Kazakhstan	156,019,780	132,688	33,800		كازخستان	Kilo		
<b>Total</b>		<b>23,621,604,270</b>	<b>19,947,923</b>	<b>12,951,737</b>	<b>0</b>			<b>المجموع</b>	

**الاستيرادات السلعية (غير النفطية) حسب السلعة وبلد المنشأ لسنة 2019**  
**Imports (non oil) by commodity and origin country for the year 2019**

Con. Table (9) - Follow

تابع جدول (9) - يتبع

Commodity	Country	القيمة بالدينار	القيمة بالدولار	الوزن (كغم)	الكمية	بلد المنشأ	الوحدة القياسية	وصف السلعة	HS
		Value(I.D)	Value(\$)	Weight(K.G)	Quantity		Unit		
<b>Classes consistent health</b>	China	232,169,000	195,100	53,000		الصين	Kilo	اصناف صحية ثابتة	<b>68109910</b>
<b>Total</b>		232,169,000	195,100	53,000	0			المجموع	
<b>Corrugated sheets</b>	South Korea	135,555,280	113,912	50,000		كوريا الجنوبية	Kilo	صفائح موجة	<b>68111000</b>
	United States	803,066,740	674,846	674,846		الولايات المتحدة الأمريكية	Kilo		
<b>Total</b>		938,622,020	788,758	724,846	0			المجموع	
<b>Sheets and plates of frames and tiles, and Qurmadsagov and similar articles</b>	India	12,935,300	10,870	10,870		الهند	Kilo	صفائح والواح ذات اطر وترايبع، وفرميدسكوف واصناف مماثلة	<b>68112000</b>
<b>Total</b>		12,935,300	10,870	10,870	0			المجموع	
<b>Ventilation tubes and the like</b>	Finland	22,818,250	19,175	18,000		فنلندا	Kilo	انابيب للتهوية وما يماثلها	<b>68113010</b>
	China	18,453,330	15,507	11,000		الصين	Kilo		
	South Korea	1,947,119,650	1,636,235	58,868		كوريا الجنوبية	Kilo		
	Iran	730,051,910	613,489	154,290		ايران	Kilo		
<b>Total</b>		2,718,443,140	2,284,406	242,158	0			المجموع	
<b>Pipeline to the wire</b>	Jordan	219,012,000	185,600	262,000		المملكة الاردنية الهاشمية	Kilo	انابيب للاسلاك	<b>68113020</b>
	United Arab Em	88,722,830	74,557	74,557		الامارات العربية المتحدة	Kilo		
	China	201,358,710	169,209	16,000		الصين	Kilo		
	India	9,464,070	7,953	704		الهند	Kilo		

الاستيرادات السلعية (غير النفطية) حسب السلعة وبلد المنشأ لسنة 2019

Imports (non oil) by commodity and origin country for the year 2019

Con. Table (9) - Follow

تابع جدول (9) - يتبع

Commodity	Country	القيمة بالدينار	القيمة بالدولار	الوزن (كغم)	الكمية	بلد المنشأ	الوحدة القياسية	وصف السلعة	HS
		Value(I.D)	Value(\$)	Weight(K.G)	Quantity		Unit		
<b>Total</b>		518,557,610	437,319	353,261	0			المجموع	
<b>The pipeline links and workshops tensile</b>	Saudi Arabia	14,280,000	12,000	26,549		المملكة العربية السعودية	Kilo	وصلات الانابيب وحلقات الشد	68113030
	United Arab Emirates	129,745,700	109,030	270,621		الإمارات العربية المتحدة	Kilo		
	Italy	78,167,530	65,687	189,288		إيطاليا	Kilo		
	Sweden	17,460,870	14,673	36,683		السويد	Kilo		
	Germany	486,655,260	408,954	408,954		ألمانيا	Kilo		
	European Union	65,261,750	55,417	138,490		الاتحاد الاوربي	Kilo		
	China	4,514,370,475	3,794,597	6,361,114		الصين	Kilo		
	South Korea	1,794,190,228	1,507,723	3,268,425		كوريا الجنوبية	Kilo		
	Turkey	4,819,230	4,119	9,113		تركيا	Kilo		
	Iran	390,700,250	330,215	820,788		إيران	Kilo		
	India	169,660,680	142,572	89,159		الهند	Kilo		
	United States of America	783,370,230	659,051	1,640,114		الولايات المتحدة الأمريكية	Kilo		
	<b>Total</b>		8,448,682,203	7,104,038	13,259,298	0			المجموع
<b>Other tubes, pipes and fittings</b>	Syria	77,893,386	65,523	120,000		الجمهورية العربية السورية	Kilo	غيرها من انابيب ومواسير ولوازمها	68113090
	Jordan	441,901,960	371,396	347,000		المملكة الاردنية الهاشمية	Kilo		
	Kuwait	141,778,980	119,142	265,000		الكويت	Kilo		
	Lebanon	350,648,970	294,663	165,000		لبنان	Kilo		
	Saudi Arabia	255,253,215	214,499	320,000		المملكة العربية السعودية	Kilo		
	Bahrain	13,685,000	11,500	15,000		البحرين	Kilo		

الاستيرادات السلعية (غير النفطية) حسب السلعة وبلد المنشأ لسنة 2019

Imports (non oil) by commodity and origin country for the year 2019

Con. Table (9) - Follow

تابع جدول (9) - يتبع

Commodity	Country	القيمة بالدينار	القيمة بالدولار	الوزن (كغم)	الكمية	بلد المنشأ	الوحدة القياسية	وصف السلعة	HS
		Value(I.D)	Value(\$)	Weight(K.G)	Quantity		Unit		
	Oman	8,568,000	7,200	15,000		سلطنة عمان	Kilo		
	United Arab Em	3,221,006,792	2,706,795	384,000		الامارات العربية المتحدة	Kilo		
	Egypt	217,424,456	182,776	186,000		جمهورية مصر العربية	Kilo		
	United Kingdom	204,221,921	171,615	135,000		المملكة المتحدة	Kilo		
	France	25,642,120	21,548	45,000		فرنسا	Kilo		
	Italy	1,692,736,920	1,422,468	485,000		ايطاليا	Kilo		
	Sweden	35,519,120	29,848	15,000		السويد	Kilo		
	Belgium	102,038,930	85,747	63,000		بلجيكا	Kilo		
	Germany	94,208,506	79,283	110,000		المانيا	Kilo		
	Netherlands	29,363,250	24,675	44,000		هولندا	Kilo		
	Spain	35,169,260	29,554	50,000		اسبانيا	Kilo		
	European Union	1,142,971,196	960,646	590,000		الاتحاد الاوربي	Kilo		
	Romania	432,684,000	363,600	15,000		رومانيا	Kilo		
	Russian Federation	187,533,290	157,591	45,000		روسيا الاتحادية	Kilo		
	Ukraine	12,495,000	10,500	15,000		اوكرانيا	Kilo		
	China	12,684,026,634	10,682,783	3,588,500		الصين	Kilo		
	Vietnam	116,683,070	98,053	75,000		فيتنام	Kilo		
	South Korea	3,232,932,976	2,716,750	625,000		كوريا الجنوبية	Kilo		
	Sri Lanka	71,614,200	60,180	24,000		سرى لانكا	Kilo		
	Taiwan (Formosa)	56,846,300	47,770	39,000		تايوان (فرموزا)	Kilo		
	Turkey	4,607,210,616	3,891,840	578,000		تركيا	Kilo		
	Iran	21,974,392,845	18,475,780	10,844,168		ايران	Kilo		
	India	1,997,098,034	1,678,831	889,000		الهند	Kilo		
	Indonesia	211,493,716	177,842	156,000		اندونيسيا	Kilo		
	Japan	1,732,944,410	1,456,322	65,000		اليابان	Kilo		

الاستيرادات السلعية (غير النفطية) حسب السلعة وبلد المنشأ لسنة 2019

Imports (non oil) by commodity and origin country for the year 2019

Con. Table (9) - Follow

تابع جدول (9) - يتبع

Commodity	Country	القيمة بالدينار	القيمة بالدولار	الوزن (كغم)	الكمية	بلد المنشأ	الوحدة القياسية	وصف السلعة	HS
		Value(I.D)	Value(\$)	Weight(K.G)	Quantity		Unit		
	Malaysia	357,271,320	300,228	50,000		ماليزيا	Kilo		
	Pakistan	76,075,510	63,929	30,000		باكستان	Kilo		
	Thailand	180,890,710	152,009	131,000		تايلند	Kilo		
	United States	1,603,036,675	1,347,405	480,000		الولايات المتحدة الأمريكية	Kilo		
	Canada	963,300,240	809,496	85,000		كندا	Kilo		
	Mexico	47,745,170,480	40,121,992	650,000		المكسيك	Kilo		
	Argentina	49,154,886	41,373	70,000		الارجنتين	Kilo		
	Brazil	473,223,730	397,667	60,000		البرازيل	Kilo		
<b>Total</b>		<b>106,856,110,624</b>	<b>89,850,819</b>	<b>21,868,668</b>	<b>0</b>			<b>المجموع</b>	
Tanks of the articles of mixed asbestos (asbestos) cemented or a mixture of cellulose fibers cemented, and similar articles.	China	25,875,360	21,744	25,500	6	الصين	NO.	خزانات من مصنوعات من خليط حرير صخري (أسبستوس) باسمنت أو من خليط ألياف سليولوز باسمنت، وأصناف مماثلة.	68119010
<b>Total</b>		<b>25,875,360</b>	<b>21,744</b>	<b>25,500</b>	<b>6</b>			<b>المجموع</b>	

**الاستيرادات السلعية (غير النفطية) حسب السلعة وبلد المنشأ لسنة 2019**  
**Imports (non oil) by commodity and origin country for the year 2019**

Con. Table (9) - Follow

تابع جدول (9) - يتبع

Commodity	Country	القيمة بالدينار	القيمة بالدولار	الوزن (كغم)	الكمية	بلد المنشأ	الوحدة القياسية	وصف السلعة	HS
		Value(I.D)	Value(\$)	Weight(K.G)	Quantity		Unit		
Gerhamn articles of mixed asbestos (asbestos) cemented or a mixture of cellulose fibers cemented, and similar articles.	European Union	60,748,310	51,049	102,098		الاتحاد الاوربي	Kilo	غير هامن مصنوعات من خليط حرير صخري (اسبستوس) باسمنت أو من خليط ألياف سليولوز باسمنت، وأصناف مماثلة.	68119090
<b>Total</b>		60,748,310	51,049	102,098	0			المجموع	
PAPER, MILLBOARD AND FELT, OF FABRICATED ASBESTOS FIBRES .	Jordan	39,270,000	33,000	132,000		المملكة الاردنية الهاشمية	Kilo	ورق وورق مقوى ولباد	68126000
	Kuwait	340,732,700	286,330	575,500		الكويت	Kilo		
	Saudi Arabia	588,466,900	494,510	1,112,280		المملكة العربية السعودية	Kilo		
	United Arab Emirates	5,950,000	5,000	20,000		الامارات العربية المتحدة	Kilo		
	Sweden	6,842,500	5,750	38,000		السويد	Kilo		
	China	81,512,620	68,498	216,408		الصين	Kilo		
	India	28,193,480	23,692	17,600		الهند	Kilo		
<b>Total</b>		1,090,968,200	916,780	2,111,788	0			المجموع	

**الاستيرادات السلعية (غير النفطية) حسب السلعة وبلد المنشأ لسنة 2019**  
**Imports (non oil) by commodity and origin country for the year 2019**

Con. Table (9) - Follow

تابع جدول (9) - يتبع

Commodity	Country	القيمة بالدينار	القيمة بالدولار	الوزن (كغم)	الكمية	بلد المنشأ	الوحدة القياسية	وصف السلعة	HS
		Value(I.D)	Value(\$)	Weight(K.G)	Quantity		Unit		
COMPRESSED ASBESTOS FIBRE JOINTING, IN SHEETS OR ROLLS, OF FABRICATED ASBESTOS FIBRES .	Kuwait	51,170,000	43,000	41,000		الكويت	Kilo	ألياف حرير صخري مضغوطة لصناعة الفواصل، بشكل ظلحيات أو لفات	68127000
	China	50,881,937	42,758	3,500		الصين	Kilo		
	Iran	123,450,600	103,740	111,580		ايران	Kilo		
<b>Total</b>		225,502,537	189,498	156,080	0			المجموع	
FABRICATED ASBESTOS FIBRES; MIXTURES WITH A BASIS OF ASBESTOS OR WITH A BASIS OF ASBESTOS AND MAGNESIUM CARBONATE	South Korea	50,084,720	42,088	11,000		كوريا الجنوبية	Kilo	قوالب تصفيه وترشيح واقراص الماندة للاطباق الساخنة	68129010
<b>Total</b>		50,084,720	42,088	11,000	0			المجموع	

**الاستيرادات السلعية (غير النفطية) حسب السلعة وبلد المنشأ لسنة 2019**  
**Imports (non oil) by commodity and origin country for the year 2019**

Con. Table (9) - Follow

تابع جدول (9) - يتبع

Commodity	Country	القيمة بالدينار	القيمة بالدولار	الوزن (كغم)	الكمية	بلد المنشأ	الوحدة القياسية	وصف السلعة	HS
		Value(I.D)	Value(\$)	Weight(K.G)	Quantity		Unit		
Pipes and ducts and similar varieties upside down	Kuwait	13,447,000	11,300	56,500		الكويت	Kilo	انابيب ومجاري وما يماثلها من اصناف مقولبة	68149010
	Saudi Arabia	6,426,000	5,400	37,000		المملكة العربية السعودية	Kilo		
	China	921,452,700	774,330	942,218		الصين	Kilo		
	Iran	519,024,450	436,155	867,107		ايران	Kilo		
<b>Total</b>		<b>1,460,350,150</b>	<b>1,227,185</b>	<b>1,902,825</b>	<b>0</b>			<b>المجموع</b>	
Worked brick and tiles of graphite	Syria	10,710,000	9,000	90,000		الجمهورية العربية السورية	Kilo	الاجروالترايع المشغولة	68151030
	Jordan	18,361,700	15,430	154,300		المملكة الاردنية الهاشمية	Kilo		
	Palestine	7,021,000	5,900	59,000		فلسطين	Kilo		
	Iran	534,057,720	448,788	2,382,370		ايران	Kilo		
<b>Total</b>		<b>570,150,420</b>	<b>479,118</b>	<b>2,685,670</b>	<b>0</b>			<b>المجموع</b>	
Touchstone for testing precious metals	Syria	12,429,550	10,445	60,200		الجمهورية العربية السورية	Kilo	احجار الحك لاختبار المعادن	68159920
<b>Total</b>		<b>12,429,550</b>	<b>10,445</b>	<b>60,200</b>	<b>0</b>			<b>المجموع</b>	



**الاستيرادات السلعية (غير النفطية) حسب السلعة وبلد المنشأ لسنة 2019**  
**Imports (non oil) by commodity and origin country for the year 2019**

Con. Table (9) - Follow

تابع جدول (9) - يتبع

Commodity	Country	القيمة بالدينار	القيمة بالدولار	الوزن (كغم)	الكمية	بلد المنشأ	الوحدة القياسية	وصف السلعة	HS
		Value(I.D)	Value(\$)	Weight(K.G)	Quantity		Unit		
Other articles of stone or other mineral substances (including carbon fibers and their products and articles Alkhnor any algae fuel), not specified or included elsewhere.	United Arab Em	16,855,755	14,165	2,000		الامارات العربية المتحدة	Kilo	غير هامن مصنوعات من حجر أو مواد معدنية أخرى (بما فيها ألياف الكربون) ومصنوعاتها ومصنوعات الخنور أي طحلب الوقود)، غير مذكورة ولا داخلة في مكان آخر.	68159990
	United Kingdom	34,225,102	28,761	2,000		المملكة المتحدة	Kilo		
	China	22,104,250	18,575	4,000		الصين	Kilo		
	South Korea	206,571,779	173,590	2,000		كوريا الجنوبية	Kilo		
	Turkey	1,285,021,536	1,079,850	8,000		تركيا	Kilo		
	Japan	43,919,152	36,907	2,000		اليابان	Kilo		
	Malaysia	8,330,000	7,000	2,000		ماليزيا	Kilo		
	<b>Total</b>		<b>1,617,027,574</b>	<b>1,358,848</b>	<b>22,000</b>	<b>0</b>			<b>المجموع</b>
<b>Total chapter</b>		<b>595,254,984,586</b>	<b>503,310,227</b>	<b>787,599,068</b>	<b>18,072</b>			<b>مجموع الفصل</b>	
<b>Ceramic products.</b>								<b>منتجات من خزف</b>	<b>69</b>

الاستيرادات السلعية (غير النفطية) حسب السلعة وبلد المنشأ لسنة 2019  
Imports (non oil) by commodity and origin country for the year 2019

Con. Table (9) - Follow

تابع جدول (9) - يتبع

Commodity	Country	القيمة بالدينار	القيمة بالدولار	الوزن (كغم)	الكمية	بلد المنشأ	الوحدة القياسية	وصف السلعة	HS
		Value(I.D)	Value(\$)	Weight(K.G)	Quantity		Unit		
Bricks, blocks, boxes, and other ceramic pieces, flour Alsellasah excavations (such as Alkesslgor and tripolite or diatomite) or of similar siliceous earths.	Iran	150,404,100	126,390	907,361		ايران	Kilo	آجر (طوب) وكتل ومربعات وقطع خزفية آخر، من دقيق الحفريات السيليسية (مثل الكيسلغور والتريبوليت أو الدياتوميت) أو من أتربة سيليسية مماثلة	69010000
<b>Total</b>		150,404,100	126,390	907,361	0			المجموع	
Other bricks, blocks, boxes and similar ceramic pieces of the building, fire (heat-tolerant), but products of careful excavation Alsellasah Alsellasah dust or similar.	China	22,015,000	18,500	74,000		الصين	Kilo	غيرها من آجر (طوب) وكتل ومربعات وقطع خزفية مماثلة للبناء، نارية (متحملة للحرارة)، غير المنتجات من دقيق الحفريات السيليسية أو الأتربة السيليسية المماثلة.	69029000

**الاستيرادات السلعية (غير النفطية) حسب السلعة وبلد المنشأ لسنة 2019**  
**Imports (non oil) by commodity and origin country for the year 2019**

Con. Table (9) - Follow

تابع جدول (9) - يتبع

Commodity	Country	القيمة بالدينار	القيمة بالدولار	الوزن (كغم)	الكمية	بلد المنشأ	الوحدة القياسية	وصف السلعة	HS
		Value(I.D)	Value(\$)	Weight(K.G)	Quantity		Unit		
	Iran	198,469,390	166,781	275,124		ايران	Kilo		
	India	115,233,650	96,835	387,340		الهند	Kilo		
<b>Total</b>		<b>335,718,040</b>	<b>282,116</b>	<b>736,464</b>	<b>0</b>			<b>المجموع</b>	
<b>Fireworks ceramic products contains more from P by weight of graphite or other carbon or of a mixture of such items</b>	Oman	40,983,600	34,440	25,000		سلطنة عمان	Kilo	منتجات نارية خزفية تحتوي على أكثر من 50% وزنا من الجرافيت أو من كربون آخر أو من خليط تلك الأصناف	<b>69031000</b>
	United Arab Em	6,410,355,000	5,478,500	117,000		الامارات العربية المتحدة	Kilo		
	Egypt	116,798,500	98,150	42,000		جمهورية مصر العربية	Kilo		
	Spain	258,230,000	217,000	25,000		اسبانيا	Kilo		
	European Union	204,973,930	172,247	40,000		الاتحاد الاوربي	Kilo		
	China	5,574,168,237	4,684,425	6,987,573		الصين	Kilo		
	Iran	2,726,372,470	2,310,313	5,414,010		ايران	Kilo		
	India	2,319,087,470	1,948,813	1,037,000		الهند	Kilo		
	Kazakhstan	250,289,130	210,327	50,000		كازخستان	Kilo		
<b>Total</b>		<b>17,901,258,337</b>	<b>15,154,215</b>	<b>13,737,583</b>	<b>0</b>			<b>المجموع</b>	
<b>Building bricks</b>	Kuwait	115,653,720	97,188	609,000		الكويت	Kilo	آجر (طوب) بناء	<b>69041000</b>
	China	10,442,358	8,784	59,740		الصين	Kilo		
	South Korea	372,541	313	194		كوريا الجنوبية	Kilo		
	Iran	4,126,037,345	3,470,622	14,800,265		ايران	Kilo		

**الاستيرادات السلعية (غير النفطية) حسب السلعة وبلد المنشأ لسنة 2019**  
**Imports (non oil) by commodity and origin country for the year 2019**

Con. Table (9) - Follow

تابع جدول (9) - يتبع

Commodity	Country	القيمة بالدينار	القيمة بالدولار	الوزن (كغم)	الكمية	بلد المنشأ	الوحدة القياسية	وصف السلعة	HS
		Value(I.D)	Value(\$)	Weight(K.G)	Quantity		Unit		
<b>Total</b>		4,252,505,964	3,576,907	15,469,199	0			المجموع	
Other paving blocks and similar articles of ceramic	Italy	6,860,350	5,765	12,811		ايطاليا	Kilo	غيرها من كتل تبيط واصناف مماثلة من خزف	69049000
	Greece	8,437,100	7,090	15,756		اليونان	Kilo		
	China	343,463,750	288,625	916,284		الصين	Kilo		
	India	247,520,000	208,000	23,945,710		الهند	Kilo		
	<b>Total</b>		606,281,200	509,480	24,890,561	0			المجموع
Other roofs and brick chimneys and covers elements of chimneys and other architectural ornaments and other construction items, from ceramics.	Lebanon	80,380,930	67,547	9,000		لبنان	Kilo	غيرها من قرميد سقوف وأغطية مداخن وعناصر مداخن أخرى وزخارف معمارية واصناف إنشائية أخرى، من خزف.	69059090
	China	1,005,260,070	845,353	584,346		الصين	Kilo		
	North Korea	103,187,280	86,712	399		كوريا الشمالية	Kilo		
	Iran	917,490	771	3,910		ايران	Kilo		
	India	16,660,000	14,000	6,000		الهند	Kilo		
	<b>Total</b>		1,206,405,770	1,014,383	603,655	0			المجموع

الاستيرادات السلعية (غير النفطية) حسب السلعة وبلد المنشأ لسنة 2019

Imports (non oil) by commodity and origin country for the year 2019

Con. Table (9) - Follow

تابع جدول (9) - يتبع

Commodity	Country	القيمة بالدينار	القيمة بالدولار	الوزن (كغم)	الكمية	بلد المنشأ	الوحدة القياسية	وصف السلعة	HS
		Value(I.D)	Value(\$)	Weight(K.G)	Quantity		Unit		
Tiles and ceramic tiles for floors or to cover walls or chimneys, for example	Jordan	1,696,788,870	1,449,801	4,371,076		المملكة الاردنية الهاشمية	Kilo	بلاط وترايبع من خزف للارضيات او لتغطيه الجدران او المداخن مثلا	69089010
	Kuwait	109,956,000	92,400	507,000		الكويت	Kilo		
	Lebanon	5,034,890	4,231	21,155		لبنان	Kilo		
	Saudi Arabia	164,013,059	137,826	465,327		المملكة العربية السعودية	Kilo		
	Bahrain	7,969,430	6,697	16,500		البحرين	Kilo		
	United Arab Em	1,014,637,697	852,638	4,638,635		الامارات العربية المتحدة	Kilo		
	Egypt	65,688,000	55,200	165,766		جمهورية مصر العربية	Kilo		
	Italy	267,773,800	225,020	1,244,121		ايطاليا	Kilo		
	Spain	16,653,214,090	14,171,911	38,042,670		اسبانيا	Kilo		
	European Unio	129,877,790	109,141	478,965		الاتحاد الاوربي	Kilo		
	China	45,749,767,995	38,450,821	13,566,080,807		الصين	Kilo		
	South Korea	8,834,927,170	7,550,443	18,898,965		كوريا الجنوبية	Kilo		
	Turkey	432,060,059	363,076	1,628,336		تركيا	Kilo		
	Iran	147,937,328,346	124,810,468	464,342,752		ايران	Kilo		
	India	16,045,180,931	13,483,345	47,710,810		الهند	Kilo		
Malaysia	210,868,000	177,200	207,494		ماليزيا	Kilo			
<b>Total</b>		<b>239,325,086,127</b>	<b>201,940,218</b>	<b>14,148,820,379</b>	<b>0</b>			<b>المجموع</b>	
Other tiles and ceramic tiles	Kuwait	10,333,960	8,684	43,420		الكويت	Kilo	غيرها من بلاط وترايبع من خزف	69089090
	Lebanon	806,820,000	678,000	3,390,000		لبنان	Kilo		

الاستيرادات السلعية (غير النفطية) حسب السلعة وبلد المنشأ لسنة 2019

Imports (non oil) by commodity and origin country for the year 2019

Con. Table (9) - Follow

تابع جدول (9) - يتبع

Commodity	Country	القيمة بالدينار	القيمة بالدولار	الوزن (كغم)	الكمية	بلد المنشأ	الوحدة القياسية	وصف السلعة	HS
		Value(I.D)	Value(\$)	Weight(K.G)	Quantity		Unit		
	Saudi Arabia	46,089,890	38,731	193,655		المملكة العربية السعودية	Kilo		
	Oman	51,408,000	43,200	216,000		سلطنة عمان	Kilo		
	United Arab Em	60,682,860	50,994	254,970		الامارات العربية المتحدة	Kilo		
	Egypt	542,782,800	456,120	1,707,600		جمهورية مصر العربية	Kilo		
	Italy	16,895,620	14,198	70,990		ايطاليا	Kilo		
	Spain	1,356,777,310	1,140,149	5,139,145		اسبانيا	Kilo		
	European Unio	3,622,360	3,044	15,220		الاتحاد الاوربي	Kilo		
	China	22,247,968,306	18,698,204	90,022,874		الصين	Kilo		
	South Korea	1,014,265,739	852,324	34,640		كوريا الجنوبية	Kilo		
	Iran	40,241,469,352	33,816,362	168,221,758		ايران	Kilo		
	India	6,766,144,840	5,685,836	27,187,160		الهند	Kilo		
	United States o	30,165,310	25,349	104,633		الولايات المتحدة الامريكية	Kilo		
<b>Total</b>		<b>73,195,426,347</b>	<b>61,511,195</b>	<b>296,602,065</b>	<b>0</b>			<b>المجموع</b>	
<b>Equipment and wares for laboratory, chemical or uses for other technical uses of porcelain or Chinese</b>	Germany	5,831,000	4,900	1,000		المانيا	Kilo	أجهزة وأصناف للمختبرات والاستعمالات كيميائية او لاستعمالات تقنية اخر من بورسلين او صيني	<b>69091100</b>
	European Unio	221,199,580	185,882	2,000		الاتحاد الاوربي	Kilo		
	China	304,568,600	255,940	2,000		الصين	Kilo		

**الاستيرادات السلعية (غير النفطية) حسب السلعة وبلد المنشأ لسنة 2019**  
**Imports (non oil) by commodity and origin country for the year 2019**

Con. Table (9) - Follow

تابع جدول (9) - يتبع

Commodity	Country	القيمة بالدينار	القيمة بالدولار	الوزن (كغم)	الكمية	بلد المنشأ	الوحدة القياسية	وصف السلعة	HS
		Value(I.D)	Value(\$)	Weight(K.G)	Quantity		Unit		
	South Korea	123,700,500	103,950	2,000		كوريا الجنوبية	Kilo		
	Iran	7,539,199,848	6,368,525	95,546		ايران	Kilo		
	India	100,596,650	84,535	107,000		الهند	Kilo		
	United States	520,629,760	437,504	2,000		الولايات المتحدة الامريكية	Kilo		
<b>Total</b>		<b>8,815,725,938</b>	<b>7,441,236</b>	<b>211,546</b>	<b>0</b>			<b>المجموع</b>	
<b>Other equipment and wares for laboratory, chemical or uses for other technical uses</b>	China	29,322,790	24,641	892		الصين	Kilo	غيرها من اجهزة وأصناف للمختبرات ولاستعمالات كيميائية او لاستعمالات تقنية اخر	<b>69091900</b>
	South Korea	33,992,350	28,565	516		كوريا الجنوبية	Kilo		
<b>Total</b>		<b>63,315,140</b>	<b>53,206</b>	<b>1,408</b>	<b>0</b>			<b>المجموع</b>	
<b>Other troughs and tubs and similar containers for agricultural use of ceramics</b>	China	202,300,000	170,000	32,500		الصين	Kilo	غيرها من أجران وقصاع وأوعية مماثلة للاستعمالات الزراعية من خزف	<b>69099090</b>
	India	23,086,000	19,400	14,900		الهند	Kilo		
<b>Total</b>		<b>225,386,000</b>	<b>189,400</b>	<b>47,400</b>	<b>0</b>			<b>المجموع</b>	

**الاستيرادات السلعية (غير النفطية) حسب السلعة وبلد المنشأ لسنة 2019**  
**Imports (non oil) by commodity and origin country for the year 2019**

Con. Table (9) - Follow

تابع جدول (9) - يتبع

Commodity	Country	القيمة بالدينار	القيمة بالدولار	الوزن (كغم)	الكمية	بلد المنشأ	الوحدة القياسية	وصف السلعة	HS
		Value(I.D)	Value(\$)	Weight(K.G)	Quantity		Unit		
Wash basins (areas) and the sinks and the rules of bath tubs and sinks and basins emptied "his hands" seats, bathrooms, toilets and empty the water tank (flush) and urinals and similar types of fixed health, of porcelain or Chinese	Syria	654,500	550	25,000		الجمهورية العربية السورية	Kilo	أحواض غسل (مجالى) ومغاسل وقواعد مغاسل وأحواض استحمام وأحواض استبراء بيديّة"وحمامات ومقاعد" مراحيض وخزانات تفريغ مياه (سيفون) ومباول وأصناف صحية ثابتة مماثلة، من بورسليين او صيني	69101000
	Jordan	821,386,680	693,572	225,945		المملكة الاردنية الهاشمية	Kilo		
	Kuwait	5,844,090	4,911	20,000		الكويت	Kilo		
	Lebanon	40,957,420	34,418	57,872		لبنان	Kilo		
	Saudi Arabia	119,083,060	100,574	100,000		المملكة العربية السعودية	Kilo		
	United Arab Em	100,647,820	84,578	125,787		الإمارات العربية المتحدة	Kilo		
	Egypt	20,414,450	17,155	39,404		جمهورية مصر العربية	Kilo		



الاستيرادات السلعية (غير النفطية) حسب السلعة وبلد المنشأ لسنة 2019

Imports (non oil) by commodity and origin country for the year 2019

Con. Table (9) - Follow

تابع جدول (9) - يتبع

Commodity	Country	القيمة بالدينار	القيمة بالدولار	الوزن (كغم)	الكمية	بلد المنشأ	الوحدة القياسية	وصف السلعة	HS
		Value(I.D)	Value(\$)	Weight(K.G)	Quantity		Unit		
	United Kingdom	115,483,550	97,045	2,000		المملكة المتحدة	Kilo		
	Italy	7,956,000	6,800	6,452		إيطاليا	Kilo		
	Germany	9,191,560	7,724	7,596		ألمانيا	Kilo		
	Spain	14,096,740	11,846	47,384		إسبانيا	Kilo		
	European Union	607,379,740	515,746	223,823		الاتحاد الأوروبي	Kilo		
	China	54,984,520,259	46,859,701	45,595,322		الصين	Kilo		
	Vietnam	6,069,000	5,100	2,000		فيتنام	Kilo		
	North Korea	156,313,640	131,356	180,636		كوريا الشمالية	Kilo		
	South Korea	474,761,234	398,959	277,686		كوريا الجنوبية	Kilo		
	Turkey	552,352,780	464,162	321,758		تركيا	Kilo		
	Iran	9,153,567,830	7,706,997	14,702,762		إيران	Kilo		
	India	385,603,910	325,045	486,704		الهند	Kilo		
	Indonesia	81,743,480	68,692	50,000		إندونيسيا	Kilo		
	Japan	3,719,940	3,126	2,000		اليابان	Kilo		
	Malaysia	613,122,296	515,229	1,394,920		ماليزيا	Kilo		
	Pakistan	191,500,750	160,925	487,175		باكستان	Kilo		
	United States of America	271,080,001	227,799	86,439		الولايات المتحدة الأمريكية	Kilo		
	Argentina	7,397,040	6,216	12,000		الأرجنتين	Kilo		
<b>Total</b>		<b>68,744,847,770</b>	<b>58,448,226</b>	<b>64,480,665</b>	<b>0</b>			<b>المجموع</b>	

**الإستيرادات السلعية (غير النفطية) حسب السلعة وبلد المنشأ لسنة 2019**  
**Imports (non oil) by commodity and origin country for the year 2019**

Con. Table (9) - Follow

تابع جدول (9) - يتبع

Commodity	Country	القيمة بالدينار	القيمة بالدولار	الوزن (كغم)	الكمية	بلد المنشأ	الوحدة القياسية	وصف السلعة	HS
		Value(I.D)	Value(\$)	Weight(K.G)	Quantity		Unit		
Other sinks (areas) and sinks and the rules of bath tubs and pools emptied "his hands" seats, bathrooms, toilets and empty the water tank (flush) and urinals and similar types of fixed health	Kuwait	9,222,500	7,750	31,000		الكويت	Kilo	غيرها من أحواض غسل (مجالى) ومغاسل وقواعد مغاسل وأحواض استحمام واحواض استبراء "بيدية" وحمامات ومقاعد مراحيض وخزانات تفريغ مياه (سيفون) ومباول وأصناف صحية ثابتة مماثلة	69109000
	China	251,116,180	211,022	314,674		الصين	Kilo		
	Malaysia	3,070,855	2,581	78,000		ماليزيا	Kilo		
<b>Total</b>		<b>263,409,535</b>	<b>221,353</b>	<b>423,674</b>	<b>0</b>			<b>المجموع</b>	
Utensils and tableware, kitchenware of porcelain Chinese	Kuwait	24,543,750	20,625	11,000		الكويت	Kilo	أواني وأدوات للمائدة أو المطبخ من بورسلين صيني	69111000
	Egypt	14,042,000	11,800	2,000		جمهورية مصر العربية	Kilo		
	China	689,647,840	579,536	565,242		الصين	Kilo		
	Iran	94,948,650	79,935	70,345		ايران	Kilo		

**الاستيرادات السلعية (غير النفطية) حسب السلعة وبلد المنشأ لسنة 2019**  
**Imports (non oil) by commodity and origin country for the year 2019**

Con. Table (9) - Follow

تابع جدول (9) - يتبع

Commodity	Country	القيمة بالدينار	القيمة بالدولار	الوزن (كغم)	الكمية	بلد المنشأ	الوحدة القياسية	وصف السلعة	HS
		Value(I.D)	Value(\$)	Weight(K.G)	Quantity		Unit		
	India	4,752,860	3,994	2,300		الهند	Kilo		
<b>Total</b>		<b>827,935,100</b>	<b>695,890</b>	<b>650,887</b>	<b>0</b>			<b>المجموع</b>	
<b>Other household Oasnav Balndhafah to take care of personal or Toilet, of porcelain (Chinese).</b>	Germany	3,718,750	3,125	4,000		المانيا	Kilo	غيرها من أدوات منزلية أو اصناف للعناية بالنضافة الشخصية أو للتواليت، من بورسليين (صيني).	<b>69119000</b>
	China	206,203,200	173,280	192,861		الصين	Kilo		
<b>Total</b>		<b>209,921,950</b>	<b>176,405</b>	<b>196,861</b>	<b>0</b>			<b>المجموع</b>	
<b>Utensils and tableware, kitchenware, other household articles and personal care Balndhafah or Toilet, from ceramic materials other than of porcelain or China</b>	Jordan	1,168,312,250	981,775	482,390		المملكة الاردنية الهاشمية	Kilo	أواني وأدوات للمائدة أو المطبخ، وأدوات منزلية اخرى واصناف للعناية بالنضافة الشخصية أو للتواليت، من مواد خزفية اخرعدا البورسليين او الصيني	<b>69120000</b>
	Kuwait	392,890,400	330,160	387,000		الكويت	Kilo		
	United Arab Em	183,367,100	154,090	173,690		الإمارات العربية المتحدة	Kilo		

**الاستيرادات السلعية (غير النفطية) حسب السلعة وبلد المنشأ لسنة 2019**  
**Imports (non oil) by commodity and origin country for the year 2019**

Con. Table (9) - Follow

تابع جدول (9) - يتبع

Commodity	Country	القيمة بالدينار	القيمة بالدولار	الوزن (كغم)	الكمية	بلد المنشأ	الوحدة القياسية	وصف السلعة	HS
		Value(I.D)	Value(\$)	Weight(K.G)	Quantity		Unit		
	Egypt	34,507,620	28,998	23,749		جمهورية مصر العربية	Kilo		
	Italy	6,163,010	5,179	5,179		ايطاليا	Kilo		
	European Union	557,591,160	468,564	32,564		الاتحاد الاوربي	Kilo		
	China	11,289,145,990	9,509,703	6,136,047		الصين	Kilo		
	North Korea	9,186,800	7,720	7,000		كوريا الشمالية	Kilo		
	South Korea	2,901,481,230	2,466,131	560,310		كوريا الجنوبية	Kilo		
	Turkey	234,422,860	196,994	4,500		تركيا	Kilo		
	Iran	1,883,165,480	1,582,492	1,999,620		ايران	Kilo		
	India	7,971,810	6,699	13,060		الهند	Kilo		
	Kazakhstan	1,507,173,250	1,286,235	35,000		كازخستان	Kilo		
<b>Total</b>		<b>20,175,378,960</b>	<b>17,024,740</b>	<b>9,860,109</b>	<b>0</b>			<b>المجموع</b>	
<b>Vases of porcelain (Chinese)</b>	China	29,199,030	24,537	6,010		الصين	Kilo	مزهريات من بورسلين (صيني)	<b>69131030</b>
<b>Total</b>		<b>29,199,030</b>	<b>24,537</b>	<b>6,010</b>	<b>0</b>			<b>المجموع</b>	
<b>Other small statues and other items for decoration of porcelain or Chinese</b>	China	884,966,110	743,669	376,588		الصين	Kilo	غيرها من تماثيل صغيرة، وأصناف أخرى للزينة من بورسلين او صيني	<b>69131090</b>
	Iran	35,842,800	30,120	50,600		ايران	Kilo		
<b>Total</b>		<b>920,808,910</b>	<b>773,789</b>	<b>427,188</b>	<b>0</b>			<b>المجموع</b>	
<b>Vases and other ceramic</b>	China	9,351,020	7,858	7,000		الصين	Kilo	وغيرها من مزهريات من خزف	<b>69139010</b>
<b>Total</b>		<b>9,351,020</b>	<b>7,858</b>	<b>7,000</b>	<b>0</b>			<b>المجموع</b>	

**الاستيرادات السلعية (غير النفطية) حسب السلعة وبلد المنشأ لسنة 2019**  
**Imports (non oil) by commodity and origin country for the year 2019**

Con. Table (9) - Follow

تابع جدول (9) - يتبع

Commodity	Country	القيمة بالدينار	القيمة بالدولار	الوزن (كغم)	الكمية	بلد المنشأ	الوحدة القياسية	وصف السلعة	HS
		Value(I.D)	Value(\$)	Weight(K.G)	Quantity		Unit		
Other small statues and other items for decoration of ceramics.	China	8,187,200	6,880	6,000		الصين	Kilo	غيرها من تماثيل صغيرة وأصناف أخرى للزينة، من خزف.	69139090
	Iran	70,774,060	59,474	179,022		ايران	Kilo		
<b>Total</b>		<b>78,961,260</b>	<b>66,354</b>	<b>185,022</b>	<b>0</b>			<b>المجموع</b>	
Supplies such as windows, doors and knobs and acre of porcelain or Chinese	Kuwait	20,230,000	17,000	8,500		الكويت	Kilo	لوازم الابواب والنوافذ مثل المقابض والاكر من بورسليين او صيني	69141010
<b>Total</b>		<b>20,230,000</b>	<b>17,000</b>	<b>8,500</b>	<b>0</b>			<b>المجموع</b>	
Pot is decorated (eg, gardening) made of ordinary pottery	China	114,100,770	95,883	91,889		الصين	Kilo	الاصص غير المزخرفة (مثلا للبيستنة) المصنوعة من الفخار العادي	69149020
	Iran	361,717,930	304,307	983,371		ايران	Kilo		
<b>Total</b>		<b>475,818,700</b>	<b>400,190</b>	<b>1,075,260</b>	<b>0</b>			<b>المجموع</b>	
Other articles of earthenware	Iran	131,741,330	110,707	401,520		ايران	Kilo	غيرها من مصنوعات من خزف	69149090
<b>Total</b>		<b>131,741,330</b>	<b>110,707</b>	<b>401,520</b>	<b>0</b>			<b>المجموع</b>	
<b>Total chapter</b>		<b>437,965,116,528</b>	<b>369,765,795</b>	<b>14,579,750,317</b>	<b>0</b>			<b>مجموع الفصل</b>	

**الاستيرادات السلعية (غير النفطية) حسب السلعة وبلد المنشأ لسنة 2019**  
**Imports (non oil) by commodity and origin country for the year 2019**

Con. Table (9) - Follow

تابع جدول (9) - يتبع

Commodity	Country	القيمة بالدينار	القيمة بالدولار	الوزن (كغم)	الكمية	بلد المنشأ	الوحدة القياسية	وصف السلعة	HS
		Value(I.D)	Value(\$)	Weight(K.G)	Quantity		Unit		
Glass and glassware.								زجاج ومصنوعاته	70
Tubes Of other glass having a linear coefficient of expansion not exceeding 5 x 10 <sup>6</sup> per Kelvin within a temperature range of 0 °C to 300 °C	Kuwait	2,499,000	2,100	2,000		الكويت	Kilo	انابيب من زجاج آخر ذي عامل تمدد طولي لا يتجاوز 5×10 <sup>6</sup> لكل كلفن بدرجة حرارة تتراوح ما بين صفر ودرجة مئوية 300	70023200
	Saudi Arabia	15,529,500	13,050	75,343		المملكة العربية السعودية	Kilo		
	Qatar	1,428,000	1,200	4,800		قطر	Kilo		
	United Arab Em	91,695,450	77,055	861,719		الإمارات العربية المتحدة	Kilo		
	North Korea	250,881,750	210,825	843,300		كوريا الشمالية	Kilo		
	Iran	181,945,050	152,895	340,660		ايران	Kilo		
	South Africa	29,155,000	24,500	27,000		جنوب أفريقيا	Kilo		
<b>Total</b>		<b>573,133,750</b>	<b>481,625</b>	<b>2,154,822</b>	<b>0</b>			<b>المجموع</b>	

**الاستيرادات السلعية (غير النفطية) حسب السلعة وبلد المنشأ لسنة 2019**  
**Imports (non oil) by commodity and origin country for the year 2019**

Con. Table (9) - Follow

تابع جدول (9) - يتبع

Commodity	Country	القيمة بالدينار	القيمة بالدولار	الوزن (كغم)	الكمية	بلد المنشأ	الوحدة القياسية	وصف السلعة	HS	
		Value(I.D)	Value(\$)	Weight(K.G)	Quantity		Unit			
Coloured throughout the mass (body tinted), opacified, flashed or having an absorbent, reflecting or nonreflecting layer	Jordan	39,686,500	33,350	119,000	44,875	المملكة الاردنية الهاشمية	SQ.M	الواح وصفائح من زجاج غير مسلحة ملونة في كتلتها أو معتمة أو مكسوة أو ذات طبقة ماصة عاكسة أو غير عاكسة	70031200	
	Kuwait	343,910,000	289,000	1,245,000	622,000	الكويت	SQ.M			
	United Arab Em	20,936,860	17,594	87,970	26,993	الإمارات العربية المتحدة	SQ.M			
	Egypt	9,877,000	8,300	44,000	12,400	جمهورية مصر العربية	SQ.M			
	Italy	45,220,000	38,000	48,613	14,723	إيطاليا	SQ.M			
	European Unio	4,760,000	4,000	20,000	10,000	الاتحاد الاوربي	SQ.M			
	China	1,175,714,050	987,995	4,168,505	432,040	الصين	SQ.M			
	South Korea	12,459,300	10,470	23,788	10,758	كوريا الجنوبية	SQ.M			
	Taiwan (Formo	4,760,000	4,000	20,000	10,000	تايوان (فرموزا)	SQ.M			
	Turkey	34,757,520	29,208	78,856	29,714	تركيا	SQ.M			
	Iran	4,543,709,970	3,828,795	15,477,116	6,131,378	ايران	SQ.M			
	United States o	4,760,000	4,000	20,000	10,000	الولايات المتحدة الامريكية	SQ.M			
	<b>Total</b>		<b>6,240,551,200</b>	<b>5,254,712</b>	<b>21,352,848</b>	<b>7,354,881</b>			<b>المجموع</b>	

**الاستيرادات السلعية (غير النفطية) حسب السلعة وبلد المنشأ لسنة 2019**  
**Imports (non oil) by commodity and origin country for the year 2019**

Con. Table (9) - Follow

تابع جدول (9) - يتبع

Commodity	Country	القيمة بالدينار	القيمة بالدولار	الوزن (كغم)	الكمية	بلد المنشأ	الوحدة القياسية	وصف السلعة	HS
		Value(I.D)	Value(\$)	Weight(K.G)	Quantity		Unit		
And other plates, sheets of glass, but armed	Jordan	5,950,000	5,000	8,000	1,500	المملكة الاردنية الهاشمية	SQ.M	وغيرها من ألواح وصفائح من زجاج، غير مسلحة	70031900
	Kuwait	46,410,000	39,000	51,000	10,500	الكويت	SQ.M		
	Saudi Arabia	56,382,200	47,380	24,000	4,500	المملكة العربية السعودية	SQ.M		
	United Arab Em	48,195,000	40,500	16,000	3,000	الإمارات العربية المتحدة	SQ.M		
	Egypt	11,900,000	10,000	16,000	3,000	جمهورية مصر العربية	SQ.M		
	European Unio	9,810,360	8,244	21,720	6,988	الاتحاد الاوربي	SQ.M		
	China	4,201,315,642	3,530,928	1,435,820	399,461	الصين	SQ.M		
	South Korea	49,405,230	41,517	16,000	3,000	كوريا الجنوبية	SQ.M		
	Turkey	44,983,190	37,801	64,000	12,000	تركيا	SQ.M		
	Iran	1,120,013,194	941,293	2,812,248	828,903	ايران	SQ.M		
<b>Total</b>		<b>5,594,364,816</b>	<b>4,701,663</b>	<b>4,464,788</b>	<b>1,272,852</b>			<b>المجموع</b>	
Plates, sheets of glass armed	United Arab Em	5,652,500	4,750	24,000	4,800	الإمارات العربية المتحدة	SQ.M	ألواح وصفائح مسلحة من زجاج	70032000
	Iran	35,107,380	29,502	62,707	12,542	ايران	SQ.M		
<b>Total</b>		<b>40,759,880</b>	<b>34,252</b>	<b>86,707</b>	<b>17,342</b>			<b>المجموع</b>	
Glass is another busy	Jordan	1,951,600	1,640	8,200	5,080	المملكة الاردنية الهاشمية	SQ.M	زجاج آخر غير مشغول	70049000
	United Arab Em	36,406,860	30,594	73,426	24,475	الإمارات العربية المتحدة	SQ.M		
	China	407,059,730	342,067	786,741	231,714	الصين	SQ.M		
	Iran	2,370,733,288	1,993,877	7,954,012	1,471,662	ايران	SQ.M		
	<b>Total</b>		<b>2,816,151,478</b>	<b>2,368,178</b>	<b>8,822,379</b>	<b>1,732,931</b>			<b>المجموع</b>



**الاستيرادات السلعية (غير النفطية) حسب السلعة وبلد المنشأ لسنة 2019**  
**Imports (non oil) by commodity and origin country for the year 2019**

Con. Table (9) - Follow

تابع جدول (9) - يتبع

Commodity	Country	القيمة بالدينار	القيمة بالدولار	الوزن (كغم)	الكمية	بلد المنشأ	الوحدة القياسية	وصف السلعة	HS
		Value(I.D)	Value(\$)	Weight(K.G)	Quantity		Unit		
Nonwired glass, having an absorbent, reflecting or nonreflecting layer	Jordan	14,875,000	12,500	50,000	12,000	المملكة الاردنية الهاشمية	SQ.M	زجاج غير مسلح ذو طبقة ماصة، عاكسة أو غير عاكسة	70051000
	United Arab Em	478,623,783	402,205	44,000	16,500	الامارات العربية المتحدة	SQ.M		
	China	642,557,362	539,964	2,060,720	344,735	الصين	SQ.M		
	Iran	1,228,024,951	1,031,954	4,561,850	7,258,750	ايران	SQ.M		
<b>Total</b>		<b>2,364,081,096</b>	<b>1,986,623</b>	<b>6,716,570</b>	<b>7,631,985</b>			<b>المجموع</b>	
Coloured throughout the mass (body tinted), opacified, flashed or merely surface ground	China	36,890,000	31,000	127,143	25,429	الصين	SQ.M	زجاج ملون في كتلته أو معتم أو مصفح بزجاج اخر (مزدوج) مجلو السطح فقط غير مسلح	70052100
	Iran	235,155,900	197,610	499,021	138,210	ايران	SQ.M		
	<b>Total</b>	<b>272,045,900</b>	<b>228,610</b>	<b>626,164</b>	<b>163,639</b>			<b>المجموع</b>	

**الاستيرادات السلعية (غير النفطية) حسب السلعة وبلد المنشأ لسنة 2019**  
**Imports (non oil) by commodity and origin country for the year 2019**

Con. Table (9) - Follow

تابع جدول (9) - يتبع

Commodity	Country	القيمة بالدينار	القيمة بالدولار	الوزن (كغم)	الكمية	بلد المنشأ	الوحدة القياسية	وصف السلعة	HS
		Value(I.D)	Value(\$)	Weight(K.G)	Quantity		Unit		
Glass of heading 70.03, 70.04 or 70.05, bent, edgeworked, engraved, drilled, enamelled or otherwise worked, but not framed or fitted with other materials.	South Korea	35,783,300	30,070	121,496	24,299	كوريا الجنوبية	SQ.M	زجاج من أصناف البنود أو 70.03 أو 70.04 أو 70.05، محني أو مشغول الأطراف أو مشطوف أو محفور أو مثقوب أو مطلي بالمينا أو مشغول بطريقة أخرى ولكن غير مزود بإطار ولا مزود بمواد آخر.	70060000
<b>Total</b>		35,783,300	30,070	121,496	24,299			المجموع	
Tempered safety glass size and shape suitable for installation in cars, aircraft or space vehicles or ships or other means of transport	Germany	56,787,990	47,721	100,000	200	المانيا	SQ.M	زجاج مامون مقسى بأشكال ومقاسات مناسبة لتركيبها في السيارات أو الطائرات أو المركبات الفضائية أو البواخر أو غيرها من وسائل النقل	70071100
	Ireland	4,222,120	3,548	5,000	2,500	ايرلندة	SQ.M		
	China	199,801,000	167,900	126,800	7,900	الصين	SQ.M		
	Iran	65,164,400	54,760	103,000	47,600	ايران	SQ.M		

الاستيرادات السلعية (غير النفطية) حسب السلعة وبلد المنشأ لسنة 2019

Imports (non oil) by commodity and origin country for the year 2019

Con. Table (9) - Follow

تابع جدول (9) - يتبع

Commodity	Country	القيمة بالدينار	القيمة بالدولار	الوزن (كغم)	الكمية	بلد المنشأ	الوحدة القياسية	وصف السلعة	HS
		Value(I.D)	Value(\$)	Weight(K.G)	Quantity		Unit		
	Indonesia	28,560,000	24,000	80,000	120	اندونيسيا	SQ.M		
	South Africa	89,553,450	75,255	200,000	250	جنوب افريقيا	SQ.M		
	United States of America	146,161,750	122,825	23,000	33,400	الولايات المتحدة الامريكية	SQ.M		
<b>Total</b>		<b>590,250,710</b>	<b>496,009</b>	<b>637,800</b>	<b>91,970</b>			<b>المجموع</b>	
<b>Laminated safety glass size and shape suitable for installation in cars, aircraft or space vehicles or ships or other means of transport</b>									
	United Arab Emirates	321,785,520	270,408	1,081,632	216,326	الامارات العربية المتحدة	SQ.M	زجاج مامون منضد بأشكال ومقاسات مناسبة لتركيبها في السيارات أو الطائرات أو المركبات الفضائية أو البواخر أو غيرها من وسائل النقل	<b>70072100</b>
	Egypt	6,247,500	5,250	21,000	3,300	جمهورية مصر العربية	SQ.M		
	China	772,999,010	649,579	585,490	127,227	الصين	SQ.M		
	Iran	848,398,600	712,940	743,500	200,400	ايران	SQ.M		
	United States of America	608,400	520	193	64	الولايات المتحدة الامريكية	SQ.M		
<b>Total</b>		<b>1,950,039,030</b>	<b>1,638,697</b>	<b>2,431,815</b>	<b>547,317</b>			<b>المجموع</b>	
<b>Glass insulator multilayer</b>									
	Kuwait	14,056,280	11,812	10,000	2,680	الكويت	SQ.M	زجاج عازل متعدد الطبقات	<b>70080000</b>
<b>Total</b>		<b>14,056,280</b>	<b>11,812</b>	<b>10,000</b>	<b>2,680</b>			<b>المجموع</b>	

**الاستيرادات السلعية (غير النفطية) حسب السلعة وبلد المنشأ لسنة 2019**  
**Imports (non oil) by commodity and origin country for the year 2019**

Con. Table (9) - Follow

تابع جدول (9) - يتبع

Commodity	Country	القيمة بالدينار	القيمة بالدولار	الوزن (كغم)	الكمية	بلد المنشأ	الوحدة القياسية	وصف السلعة	HS
		Value(I.D)	Value(\$)	Weight(K.G)	Quantity		Unit		
Other Mraiymn glass without frames	United Arab Em	10,234,000	8,600	21,500	3,883	الامارات العربية المتحدة	NO.	غيرها من مرايا من زجاج بدون اطر	70099100
	China	529,362,420	444,842	278,904	83,689	الصين	NO.		
	South Korea	15,585,430	13,097	5,457	1,091	كوريا الجنوبية	NO.		
	Iran	116,429,600	97,841	332,290	86,847	ايران	NO.		
	Malaysia	4,373,250	3,675	10,000	5,000	ماليزيا	NO.		
<b>Total</b>		<b>675,984,700</b>	<b>568,055</b>	<b>648,151</b>	<b>180,510</b>			<b>المجموع</b>	
Tubes (ampoules) of glass	China	69,246,100	58,190	40,000		الصين	Kilo	أنابيب (أمبولات) من زجاج	70101000
	Taiwan (Formo	103,779,900	87,210	87,210		تايبوان (فرموزا)	Kilo		
<b>Total</b>		<b>173,026,000</b>	<b>145,400</b>	<b>127,210</b>	<b>0</b>			<b>المجموع</b>	
Stoppers and caps of other glass	Jordan	82,859,700	69,630	41,000		المملكة الاردنية الهاشمية	Kilo	سدادات واغطية اخر من زجاج	70102000
	Saudi Arabia	34,807,500	29,250	19,500		المملكة العربية السعودية	Kilo		
<b>Total</b>		<b>117,667,200</b>	<b>98,880</b>	<b>60,500</b>	<b>0</b>			<b>المجموع</b>	

الاستيرادات السلعية (غير النفطية) حسب السلعة وبلد المنشأ لسنة 2019  
Imports (non oil) by commodity and origin country for the year 2019

Con. Table (9) - Follow

تابع جدول (9) - يتبع

Commodity	Country	القيمة بالدينار	القيمة بالدولار	الوزن (كغم)	الكمية	بلد المنشأ	الوحدة القياسية	وصف السلعة	HS
		Value(I.D)	Value(\$)	Weight(K.G)	Quantity		Unit		
Other large bottles (Carboys) and bottles and bottles, flasks and jars and other similar containers of glass for conveyance or packing of goods, conservation of glass bottles	Kuwait	15,676,374,560	13,173,424	23,662,782		الكويت	Kilo	غيرها من قوارير ضخمة (دمجات) وقتاني وقوارير ودوارق وبرطمانات وغيرها من الأوعية المماثلة من زجاج لنقل أو تعبئة السلع، وقوارير حفظ من زجاج	70109000
	Saudi Arabia	3,144,948,660	2,642,814	9,252,270		المملكة العربية السعودية	Kilo		
	Oman	2,263,582,990	1,902,171	5,293,239		سلطنة عمان	Kilo		
	United Arab Emirates	217,153,580	182,482	685,600		الإمارات العربية المتحدة	Kilo		
	Egypt	1,110,681,026	933,345	785,442		جمهورية مصر العربية	Kilo		
	European Union	1,293,530	1,087	2,174		الاتحاد الاوربي	Kilo		
	China	4,030,203,416	3,387,956	8,376,123		الصين	Kilo		
	Iran	26,450,213,435	22,229,856	37,308,526		ايران	Kilo		
	India	368,112,220	309,338	504,257		الهند	Kilo		
	Japan	23,889,250	20,075	40,150		اليابان	Kilo		
	United States of America	54,882,800	46,120	184,480		الولايات المتحدة الأمريكية	Kilo		
	Canada	51,844,730	43,567	95,524		كندا	Kilo		

**الاستيرادات السلعية (غير النفطية) حسب السلعة وبلد المنشأ لسنة 2019**  
**Imports (non oil) by commodity and origin country for the year 2019**

Con. Table (9) - Follow

تابع جدول (9) - يتبع

Commodity	Country	القيمة بالدينار	القيمة بالدولار	الوزن (كغم)	الكمية	بلد المنشأ	الوحدة القياسية	وصف السلعة	HS
		Value(I.D)	Value(\$)	Weight(K.G)	Quantity		Unit		
<b>Total</b>		53,393,180,197	44,872,235	86,190,567	0			المجموع	
Casings and tubes of glass for electric lighting	Bologna	5,757,220	4,838	2,419	8,063	بولونيا	NO.	فوارغ وانابيب من زجاج للإنارة الكهربائية	70111000
<b>Total</b>		5,757,220	4,838	2,419	8,063			المجموع	
Bottles, containers for internal buffer Olgerhamn pots buffer cycle air	China	6,756,820	5,678	5,500	3,102	الصين	NO.	زجاجات داخلية للاوعية العازلة اولغيرهامن الاواني العازلة المفرغة الهواء	70120000
<b>Total</b>		6,756,820	5,678	5,500	3,102			المجموع	
Tools of the kitchen table or a glass ceramic	Syria	59,577,350	50,065	200,260		الجمهورية العربية السورية	Kilo	ادوات للمائدة او للمطبخ من خزف زجاجي	70131010
	Jordan	21,098,700	17,730	50,273		المملكة الاردنية الهاشمية	Kilo		
	Kuwait	262,514,000	220,600	252,157		الكويت	Kilo		
	Saudi Arabia	17,930,920	15,068	25,473		المملكة العربية السعودية	Kilo		
	United Arab Em	44,379,860	37,294	94,804		الامارات العربية المتحدة	Kilo		
	Egypt	91,901,970	77,363	237,452		جمهورية مصر العربية	Kilo		
	France	10,115,000	8,500	17,000		فرنسا	Kilo		
	Italy	21,462,840	18,036	26,211		ايطاليا	Kilo		

الاستيرادات السلعية (غير النفطية) حسب السلعة وبلد المنشأ لسنة 2019

Imports (non oil) by commodity and origin country for the year 2019

Con. Table (9) - Follow

تابع جدول (9) - يتبع

Commodity	Country	القيمة بالدينار	القيمة بالدولار	الوزن (كغم)	الكمية	بلد المنشأ	الوحدة القياسية	وصف السلعة	HS
		Value(I.D)	Value(\$)	Weight(K.G)	Quantity		Unit		
	European Union	552,666,190	471,501	1,790,411		الاتحاد الاوربي	Kilo		
	Czech	7,140,000	6,000	12,000		تشيك	Kilo		
	China	9,872,418,764	8,305,525	16,385,006		الصين	Kilo		
	South Korea	71,126,140	60,106	99,651		كوريا الجنوبية	Kilo		
	Burma	4,165,000	3,500	7,000		بورما	Kilo		
	Sri Lanka	4,165,000	3,500	7,000		سرى لانكا	Kilo		
	Taiwan (Formosa)	4,165,000	3,500	7,000		تايوان (فرموزا)	Kilo		
	Turkey	60,316,340	50,686	154,799		تركيا	Kilo		
	Iran	2,360,641,810	1,985,704	4,971,939		ايران	Kilo		
	India	220,432,030	185,237	367,623		الهند	Kilo		
	Indonesia	20,825,000	17,500	56,000		اندونيسيا	Kilo		
	Japan	8,330,000	7,000	14,000		اليابان	Kilo		
	Malaysia	228,415,740	191,946	111,000		ماليزيا	Kilo		
	Singapore	2,082,500	1,750	7,000		سنغافورة	Kilo		
	Hong Kong	2,082,500	1,750	7,000		هونك كونج	Kilo		
	Pakistan	2,082,500	1,750	7,000		باكستان	Kilo		
	Nepal	2,082,500	1,750	7,000		نيپال	Kilo		
	Bhutan	2,082,500	1,750	7,000		بوتان	Kilo		
	Kazakhstan	138,806,360	116,644	8,500		كازخستان	Kilo		
<b>Total</b>		<b>14,093,006,514</b>	<b>11,861,755</b>	<b>24,930,559</b>	<b>0</b>			<b>المجموع</b>	
<b>Bottles of perfume (for decoration) of the ceramic glass</b>	China	136,980,900	115,110	23,900		الصين	Kilo	قتاني العطور (للزينة) من خزف زجاجي	<b>70131041</b>
<b>Total</b>		<b>136,980,900</b>	<b>115,110</b>	<b>23,900</b>	<b>0</b>			<b>المجموع</b>	

**الاستيرادات السلعية (غير النفطية) حسب السلعة وبلد المنشأ لسنة 2019**  
**Imports (non oil) by commodity and origin country for the year 2019**

Con. Table (9) - Follow

تابع جدول (9) - يتبع

Commodity	Country	القيمة بالدينار	القيمة بالدولار	الوزن (كغم)	الكمية	بلد المنشأ	الوحدة القياسية	وصف السلعة	HS
		Value(I.D)	Value(\$)	Weight(K.G)	Quantity		Unit		
DRINKING GLASSES, OF GLASS, OTHER THAN OF GLASS CERAMICS OR LEAD CRYSTAL	Egypt	7,437,500	6,250	25,000		جمهورية مصر العربية	Kilo	غيرها من كووس وأقداح الشرب غير ما هو من خزف زجاجي	70132900
	China	90,985,020	76,458	107,500		الصين	Kilo		
	Iran	58,167,200	48,880	35,580		ايران	Kilo		
<b>Total</b>		<b>156,589,720</b>	<b>131,588</b>	<b>168,080</b>	<b>0</b>			<b>المجموع</b>	
GLASSWARE OF A KIND USED FOR TABLE ( OTHER THAN DRINKING GLASSES ) OR KITCHEN PURPOSES OTHER THAN OF GLASS-CERAMICS, OF LEAD CRYSTAL .	Egypt	17,552,500	14,750	58,000		جمهورية مصر العربية	Kilo	أدوات زجاجية للمائدة (غير كووس وأقداح الشرب) أو للطبخ، غير ما هو من خزف زجاجي من كرستال الرصاص	70133100
	European Union	4,224,500	3,550	9,220		الاتحاد الأوربي	Kilo		
	China	283,903,060	238,574	203,248		الصين	Kilo		
	Iran	178,131,100	149,690	160,483		ايران	Kilo		



الاستيرادات السلعية (غير النفطية) حسب السلعة وبلد المنشأ لسنة 2019  
Imports (non oil) by commodity and origin country for the year 2019

Con. Table (9) - Follow

تابع جدول (9) - يتبع

Commodity	Country	القيمة بالدينار	القيمة بالدولار	الوزن (كغم)	الكمية	بلد المنشأ	الوحدة القياسية	وصف السلعة	HS
		Value(I.D)	Value(\$)	Weight(K.G)	Quantity		Unit		
<b>Total</b>		483,811,160	406,564	430,951	0			المجموع	
GLASSWARE OF A KIND USED FOR TABLE ( OTHER THAN DRINKING GLASSES ) OR KITCHEN PURPOSES OTHER THAN OF GLASS-CERAMICS, OF GLASS HAVING A LINEAR COEFFICIENT OF EXPANSION NOT EXCEEDING (5 X10) DEGREE PER KELVIN WITHIN A TEMPERATURE RANGE OF (O) C DEGREE TO (	Iran	12,495,000	10,500	21,000		ايران	Kilo	ادوات للمائدة من زجاج ذي عامل تمدد طولي لا يتجاوز 5 × 10-6 للكلفن بدرجة حرارة ما بين صفر و300 سلسيوس (درجه مؤيه )	70133200
<b>Total</b>		12,495,000	10,500	21,000	0			المجموع	

**الاستيرادات السلعية (غير النفطية) حسب السلعة وبلد المنشأ لسنة 2019**  
**Imports (non oil) by commodity and origin country for the year 2019**

Con. Table (9) - Follow

تابع جدول (9) - يتبع

Commodity	Country	القيمة بالدينار	القيمة بالدولار	الوزن (كغم)	الكمية	بلد المنشأ	الوحدة القياسية	وصف السلعة	HS
		Value(I.D)	Value(\$)	Weight(K.G)	Quantity		Unit		
GLASSWARE OF A KIND USED FOR TABLE ( OTHER THAN DRINKING GLASSES ) OR KITCHEN PURPOSES, OF GLASS .	Iran	173,292,130	146,360	50,000		ايران	Kilo	غيرها من أدوات زجاجية للمائدة (غير كؤوس وأقداح الشرب) أو للطبخ، غير ما هو من خزف زجاجي	70133900
<b>Total</b>		173,292,130	146,360	50,000	0			المجموع	
Other bottles of perfume of lead crystal	China	10,750,460	9,034	2,500		الصين	Kilo	غيرها من قناني العطور من كرسنال الرصاص	70139139
<b>Total</b>		10,750,460	9,034	2,500	0			المجموع	
Aquariums of Lead Crystal	China	345,725,940	290,526	423,208		الصين	Kilo	احواض اسماك من كرسنال الرصاص	70139910
<b>Total</b>		345,725,940	290,526	423,208	0			المجموع	
Censers of Lead Crystal	China	144,019,750	121,025	93,000		الصين	Kilo	مباخر من كرسنال الرصاص	70139920
	South Korea	13,090,000	11,000	5,000		كوريا الجنوبية	Kilo		
<b>Total</b>		157,109,750	132,025	98,000	0			المجموع	

**الاستيرادات السلعية (غير النفطية) حسب السلعة وبلد المنشأ لسنة 2019**  
**Imports (non oil) by commodity and origin country for the year 2019**

Con. Table (9) - Follow

تابع جدول (9) - يتبع

Commodity	Country	القيمة بالدينار	القيمة بالدولار	الوزن (كغم)	الكمية	بلد المنشأ	الوحدة القياسية	وصف السلعة	HS
		Value(I.D)	Value(\$)	Weight(K.G)	Quantity		Unit		
Other tools of glass, of a kind used for table or kitchen or the toilet or the office or home decorating for domestic or for similar purposes (other than goods of heading 70.10 or heading 70.18).	Iran	34,807,500	29,250	5,000		ايران	Kilo	غيرها من أدوات من زجاج، من الأنواع المستعملة للمائدة أو للمطبخ أو للتواليت أو للمكتب أو للتزيين المنزلي الداخلي أو لاستعمالات مماثلة (غير الأصناف الداخلة في البند 70.10 (أو البند 70.18).	70139990
<b>Total</b>		34,807,500	29,250	5,000	0			<b>المجموع</b>	
Varieties of glass ready to transport equipment	China	87,409,070	73,453	70,315		الصين	Kilo	اصناف من زجاج مهياة لمعدات النقل	70140010
	South Korea	27,489,000	23,100	12,000		كوريا الجنوبية	Kilo		
<b>Total</b>		114,898,070	96,553	82,315	0			<b>المجموع</b>	
Glass for sunglasses and goggles the other	European Union	12,015,430	10,097	207	1,000	الاتحاد الاوربي	NO.	زجاج للنظارات الشمسية والنظارات الواقية الاخر	70159020
<b>Total</b>		12,015,430	10,097	207	1,000			<b>المجموع</b>	

**الاستيرادات السلعية (غير النفطية) حسب السلعة وبلد المنشأ لسنة 2019**  
**Imports (non oil) by commodity and origin country for the year 2019**

Con. Table (9) - Follow

تابع جدول (9) - يتبع

Commodity	Country	القيمة بالدينار	القيمة بالدولار	الوزن (كغم)	الكمية	بلد المنشأ	الوحدة القياسية	وصف السلعة	HS
		Value(I.D)	Value(\$)	Weight(K.G)	Quantity		Unit		
Varieties of glass for laboratories of health fused quartz or other fused silica	North Korea	19,155,430	16,097	220		كوريا الشمالية	Kilo	اصناف من زجاج للمختبرات الصحية من كوارتز مصهور أو من غيره من سيليس مصهور	70171000
<b>Total</b>		19,155,430	16,097	220	0			المجموع	
Swam of beads and pearls and precious or semi-precious stones, and other similar items, from glass bead making	Egypt	3,699,710	3,109	1,100		جمهورية مصر العربية	Kilo	سبح من خرز ولآلئ وأحجار كريمة أو شبه كريمة، وأصناف أخرى مماثلة، من صناعة الخرز الزجاجي	70181010
<b>Total</b>		3,699,710	3,109	1,100	0			المجموع	
Combed fibers "wicks" of glass	China	73,304,000	61,600	50,000		الصين	Kilo	"الياف مشطبة" فتائل من زجاج	70191200
<b>Total</b>		73,304,000	61,600	50,000	0			المجموع	
Other strands of yarn and fiber glass	China	22,639,750	19,025	19,025		الصين	Kilo	غيرها من خيوط وخصل من الياف من زجاج	70191900
<b>Total</b>		22,639,750	19,025	19,025	0			المجموع	

الاستيرادات السلعية (غير النفطية) حسب السلعة وبلد المنشأ لسنة 2019

Imports (non oil) by commodity and origin country for the year 2019

Con. Table (9) - Follow

تابع جدول (9) - يتبع

Commodity	Country	القيمة بالدينار	القيمة بالدولار	الوزن (كغم)	الكمية	بلد المنشأ	الوحدة القياسية	وصف السلعة	HS
		Value(I.D)	Value(\$)	Weight(K.G)	Quantity		Unit		
Thin sheets (favism) of glass	Jordan	4,200,700	3,530	1,824		المملكة الاردنية الهاشمية	Kilo	صفائح رقيقة (فوال) من زجاج	70193200
	Kuwait	2,142,000	1,800	930		الكويت	Kilo		
	China	117,361,370	98,623	50,968		الصين	Kilo		
	South Korea	31,505,250	26,475	13,682		كوريا الجنوبية	Kilo		
	Turkey	2,747,132,850	2,308,515	1,193,030		تركيا	Kilo		
	United States of America	16,770,670	14,093	7,284		الولايات المتحدة الامريكية	Kilo		
<b>Total</b>		<b>2,919,112,840</b>	<b>2,453,036</b>	<b>1,267,718</b>	<b>0</b>			<b>المجموع</b>	
Fiber and the weave of glass for the purposes of insulation (heat, sound, electricity)	Jordan	3,986,500	3,350	2,000		المملكة الاردنية الهاشمية	Kilo	الياف ونسج من زجاج لاغراض العزل (الحرارة، الصوت، الكهرباء)	70199040
	Kuwait	94,431,260	79,354	70,910		الكويت	Kilo		
	Egypt	7,758,800	6,520	2,000		جمهورية مصر العربية	Kilo		
	France	107,100,000	90,000	90,000		فرنسا	Kilo		
	European Union	153,295,800	128,820	500		الاتحاد الاوربي	Kilo		
	China	252,288,330	212,007	212,007		الصين	Kilo		
	South Korea	141,711,150	119,085	118,566		كوريا الجنوبية	Kilo		
	Turkey	52,717,000	44,300	71,636		تركيا	Kilo		
	Iran	84,430,500	70,950	51,770		ايران	Kilo		
<b>Total</b>		<b>897,719,340</b>	<b>754,386</b>	<b>619,389</b>	<b>0</b>			<b>المجموع</b>	

**الاستيرادات السلعية (غير النفطية) حسب السلعة وبلد المنشأ لسنة 2019**  
**Imports (non oil) by commodity and origin country for the year 2019**

Con. Table (9) - Follow

تابع جدول (9) - يتبع

Commodity	Country	القيمة بالدينار	القيمة بالدولار	الوزن (كغم)	الكمية	بلد المنشأ	الوحدة القياسية	وصف السلعة	HS
		Value(I.D)	Value(\$)	Weight(K.G)	Quantity		Unit		
Funds, a manufacturer of electric meters of glass fiber is equipped with electrically	Italy	1,725,500	1,450	1,500		ايطاليا	Kilo	صناديق مصنعة للعدادات الكهربائية من الالياف الزجاجية غير مجهزة كهربائيا	70199050
	Germany	6,362,576,570	5,346,703	78,000		المانيا	Kilo		
	European Union	42,792,400	35,960	857		الاتحاد الاوربي	Kilo		
	Iran	24,395,000	20,500	40,000		ايران	Kilo		
	South Africa	38,955,840	32,736	778		جنوب افريقيا	Kilo		
<b>Total</b>		<b>6,470,445,310</b>	<b>5,437,349</b>	<b>121,135</b>	<b>0</b>			<b>المجموع</b>	
Pipes and tubes of glass fibers	Jordan	37,699,200	31,680	44,365		المملكة الاردنية الهاشمية	Kilo	انابيب ومواسير من الياف زجاجيه	70199060
	Kuwait	4,403,000	3,700	100,000		الكويت	Kilo		
	Saudi Arabia	30,404,500	25,550	73,001		المملكة العربية السعودية	Kilo		
	Oman	69,851,810	58,699	58,699		سلطنة عمان	Kilo		
	United Arab Emirates	482,662,810	405,599	639,025		الامارات العربية المتحدة	Kilo		
	China	648,854,688	545,256	225,757		الصين	Kilo		
	Iran	2,369,029,390	1,990,781	7,092,926		ايران	Kilo		
	India	4,332,790	3,641	16,000		الهند	Kilo		
<b>Total</b>		<b>3,647,238,188</b>	<b>3,064,906</b>	<b>8,249,773</b>	<b>0</b>			<b>المجموع</b>	

**الاستيرادات السلعية (غير النفطية) حسب السلعة وبلد المنشأ لسنة 2019**  
**Imports (non oil) by commodity and origin country for the year 2019**

Con. Table (9) - Follow

تابع جدول (9) - يتبع

Commodity	Country	القيمة بالدينار	القيمة بالدولار	الوزن (كغم)	الكمية	بلد المنشأ	الوحدة القياسية	وصف السلعة	HS
		Value(I.D)	Value(\$)	Weight(K.G)	Quantity		Unit		
Other glass fibers (including glass wool) and articles thereof (such as yarn and weaving).	Kuwait	66,640,000	56,000	56,000		الكويت	Kilo	غيرها من ألياف من زجاج (بما فيها صوف الزجاج) ومصنوعاتها (مثل الخيوط والنسج).	70199090
	Egypt	8,687,000	7,300	7,300		جمهورية مصر العربية	Kilo		
	United Kingdom	3,332,000	2,800	2,800		المملكة المتحدة	Kilo		
	Germany	227,825,500	191,450	40,400		ألمانيا	Kilo		
	China	177,337,370	149,023	71,415		الصين	Kilo		
	South Korea	27,911,724	23,455	88,900		كوريا الجنوبية	Kilo		
	Iran	206,142,510	173,229	354,220		إيران	Kilo		
<b>Total</b>		<b>717,876,104</b>	<b>603,257</b>	<b>621,035</b>	<b>0</b>			<b>المجموع</b>	
Other articles of glass tanks, aquarium	China	96,575,640	81,156	98,206		الصين	Kilo	مصنوعات أخرى من زجاج من خزانات واحواض	70200020
	Iran	8,282,400	6,960	13,900		إيران	Kilo		
<b>Total</b>		<b>104,858,040</b>	<b>88,116</b>	<b>112,106</b>	<b>0</b>			<b>المجموع</b>	
Other Other articles of glass.	Jordan	14,280,000	12,000	35,000		المملكة الأردنية الهاشمية	Kilo	غيرها من مصنوعات أخرى من زجاج.	70200090
	Kuwait	1,012,807,810	851,099	3,831,000		الكويت	Kilo		
	Saudi Arabia	315,112,000	264,800	1,083,000		المملكة العربية السعودية	Kilo		
	United Arab Emirates	35,105,000	29,500	57,000		الإمارات العربية المتحدة	Kilo		

**الاستيرادات السلعية (غير النفطية) حسب السلعة وبلد المنشأ لسنة 2019**  
**Imports (non oil) by commodity and origin country for the year 2019**

Con. Table (9) - Follow

تابع جدول (9) - يتبع

Commodity	Country	القيمة بالدينار	القيمة بالدولار	الوزن (كغم)	الكمية	بلد المنشأ	الوحدة القياسية	وصف السلعة	HS
		Value(I.D)	Value(\$)	Weight(K.G)	Quantity		Unit		
	Egypt	88,476,500	74,350	15,000		جمهورية مصر العربية	Kilo		
	European Union	22,505,280	18,912	18,912		الاتحاد الاوربي	Kilo		
	China	29,988,000	25,200	50,400		الصين	Kilo		
	Iran	3,823,716,820	3,237,758	5,028,172		ايران	Kilo		
<b>Total</b>		<b>5,341,991,410</b>	<b>4,513,619</b>	<b>10,118,484</b>	<b>0</b>			<b>المجموع</b>	
<b>Total chapter</b>		<b>110,813,112,273</b>	<b>93,181,199</b>	<b>181,875,441</b>	<b>19,032,571</b>			<b>مجموع الفصل</b>	
Natural or cultured pearls, precious or semi-precious stones, precious metals, metals clad with precious metal and articles thereof; imitation jewellery; coin								لؤلؤ طبيعي أو مستنبت وأحجار كريمة أو شبه كريمة، معادن ثمينة ومعادن عادية مكسوة بقشره من معادن ثمينة مصنوعات من هذه المواد.حلي الفوايه (مقلده) نقود	71
Alloys (gold) forms another ore	United Arab Emirates	3,321,290,000	2,791,000	65,625		الإمارات العربية المتحدة	Gram	سبائك (ذهب) باشكال خام اخر	71081210
	Turkey	1,157,698,640	972,856	26,145		تركيا	Gram		
<b>Total</b>		<b>4,478,988,640</b>	<b>3,763,856</b>	<b>91,770</b>	<b>0</b>			<b>المجموع</b>	



**الاستيرادات السلعية (غير النفطية) حسب السلعة وبلد المنشأ لسنة 2019**  
**Imports (non oil) by commodity and origin country for the year 2019**

Con. Table (9) - Follow

تابع جدول (9) - يتبع

Commodity	Country	القيمة بالدينار	القيمة بالدولار	الوزن (كغم)	الكمية	بلد المنشأ	الوحدة القياسية	وصف السلعة	HS
		Value(I.D)	Value(\$)	Weight(K.G)	Quantity		Unit		
Gold bars raw semi-manufactured forms other	United Arab Em	992,518,310	834,049	22,000		الامارات العربية المتحدة	Gram	سبائك ذهب خام بأشكال نصف مشغولة أخرى	71081300
<b>Total</b>		992,518,310	834,049	22,000	0			المجموع	
Of jewelry and gold	United Arab Em	4,594,737,420	3,927,126	96,924		الامارات العربية المتحدة	Gram	حلي ومجوهرات من ذهب	71131910
<b>Total</b>		4,594,737,420	3,927,126	96,924	0			المجموع	
Manufactures the formulation and parts thereof of gold	Qatar	4,250,680,000	3,572,000	85,775,000		قطر	Gram	مصنوعات صياغة واجزاؤها من ذهب	71141910
	Turkey	1,660,050,000	1,395,000	31,500,000		تركيا	Gram		
	Iran	680,680,000	572,000	13,475		ايران	Gram		
<b>Total</b>		6,591,410,000	5,539,000	117,288,475	0			المجموع	
Manufactures the formulation and Adzaahamn metals clad with coated or clad with precious metal	China	107,040,500	89,950	33,999		الصين	Gram	مصنوعات صياغة واجزاؤها من معادن عادية مكسوة أو ملبسة بقشرة من معادن ثمينة	71142000
<b>Total</b>		107,040,500	89,950	33,999	0			المجموع	

**الاستيرادات السلعية (غير النفطية) حسب السلعة وبلد المنشأ لسنة 2019**  
**Imports (non oil) by commodity and origin country for the year 2019**

Con. Table (9) - Follow

تابع جدول (9) - يتبع

Commodity	Country	القيمة بالدينار	القيمة بالدولار	الوزن (كغم)	الكمية	بلد المنشأ	الوحدة القياسية	وصف السلعة	HS
		Value(I.D)	Value(\$)	Weight(K.G)	Quantity		Unit		
Lured other jewelry (imitation) of the base metal, whether or plated with precious metal	China	2,288,436,550	1,953,745	129,275		الصين	Kilo	غيرها من حلي غوايه(مقلده)من معادن عادية، وإن كانت مطلية بمعادن ثمينة	71171900
	Turkey	101,150	85	50		تركيا	Kilo		
	Iran	70,200,000	60,000	1,340		ايران	Kilo		
	Kazakhstan	43,327,900	36,410	3,500		كازخستان	Kilo		
<b>Total</b>		<b>2,402,065,600</b>	<b>2,050,240</b>	<b>134,165</b>	<b>0</b>			<b>المجموع</b>	
Costume lure of plastic	Germany	7,128,100	5,990	1,000		المانيا	Kilo	حلي غوايه من بلاستيك	71179010
	European Union	59,500	50	1,000		الاتحاد الاوربي	Kilo		
	China	657,674,920	552,668	65,919		الصين	Kilo		
	South Korea	1,011,500	850	1,000		كوريا الجنوبية	Kilo		
	Turkey	2,314,550	1,945	4,800		تركيا	Kilo		
<b>Total</b>		<b>668,188,570</b>	<b>561,503</b>	<b>73,719</b>	<b>0</b>			<b>المجموع</b>	
Other types of jewelry seduction	European Union	269,100	230	230		الاتحاد الاوربي	Kilo	غيرها من انواع حلي الغوايه	71179090
	China	770,225,730	651,317	208,399		الصين	Kilo		
	India	292,500	250	996		الهند	Kilo		
<b>Total</b>		<b>770,787,330</b>	<b>651,797</b>	<b>209,625</b>	<b>0</b>			<b>المجموع</b>	
<b>Total chapter</b>		<b>20,605,736,370</b>	<b>17,417,521</b>	<b>117,950,677</b>	<b>0</b>			<b>مجموع الفصل</b>	

**الاستيرادات السلعية (غير النفطية) حسب السلعة وبلد المنشأ لسنة 2019**  
**Imports (non oil) by commodity and origin country for the year 2019**

Con. Table (9) - Follow

تابع جدول (9) - يتبع

Commodity	Country	القيمة بالدينار	القيمة بالدولار	الوزن (كغم)	الكمية	بلد المنشأ	الوحدة القياسية	وصف السلعة	HS
		Value(I.D)	Value(\$)	Weight(K.G)	Quantity		Unit		
<b>Iron and steel.</b>								حديد صلب (ظهر) وحديد وصلب (فولاذ)	<b>72</b>
<b>Cast iron ore mixtures, nebulae is 0.5% by weight or less of phosphorus</b>	China	717,739,884	603,143	144,000		الصين	Kilo	حديد صب خام غير خلانط محتو على 0.5% وزنا أو أقل من الفوسفور	<b>72011000</b>
	Iran	502,582,220	422,338	3,818,495		ايران	Kilo		
<b>Total</b>		<b>1,220,322,104</b>	<b>1,025,481</b>	<b>3,962,495</b>	<b>0</b>			<b>المجموع</b>	
<b>Mixtures of iron ore; cast iron "Spiegel"</b>	Iran	814,328,900	684,310	2,209,760		ايران	Kilo	خلانط حديد صب خام؛ حديد صب "سبيجل"	<b>72015000</b>
<b>Total</b>		<b>814,328,900</b>	<b>684,310</b>	<b>2,209,760</b>	<b>0</b>			<b>المجموع</b>	
<b>Ferrous products obtained by direct reduction of iron ore</b>	Iran	20,203,820	16,978	26,120		ايران	Kilo	منتجات حديدية متحصل عليها بالإختزال المباشر لخامات الحديد	<b>72031000</b>
<b>Total</b>		<b>20,203,820</b>	<b>16,978</b>	<b>26,120</b>	<b>0</b>			<b>المجموع</b>	

**الاستيرادات السلعية (غير النفطية) حسب السلعة وبلد المنشأ لسنة 2019**  
**Imports (non oil) by commodity and origin country for the year 2019**

Con. Table (9) - Follow

تابع جدول (9) - يتبع

Commodity	Country	القيمة بالدينار	القيمة بالدولار	الوزن (كغم)	الكمية	بلد المنشأ	الوحدة القياسية	وصف السلعة	HS
		Value(I.D)	Value(\$)	Weight(K.G)	Quantity		Unit		
And other spongy ferrous products, in pieces or "Blic", or similar forms; iron with a purity of 99.94% by weight, at least, absolutely or in "Blic", or similar forms.	China	136,766,700	114,930	15,000		الصين	Kilo	وغيرها من المنتجات الحديدية الإسفنجية، قطعاً أو بشكل "بليتس" أو بأشكال مماثلة؛ حديد ذو نقاوة قدرها 99.94% وزناً على الأقل، قطعاً أو بشكل "بليتس" أو بأشكال مماثلة.	72039000
<b>Total</b>		136,766,700	114,930	15,000	0			المجموع	
Alloy steel powders	Iran	2,541,433,020	2,135,658	31,319,673		ايران	Kilo	مساحيق من خلانط فولاذية	72052100
<b>Total</b>		2,541,433,020	2,135,658	31,319,673	0			المجموع	
Other granules and powders, of iron ore or from cast iron, "Spiegel" or of iron or steel.	Iran	20,230,000	17,000	20,000		ايران	Kilo	غيرها من حبيبات ومساحيق، من حديد صب خام أو من حديد صب "سبيجل" أو من حديد أو صلب.	72052900
<b>Total</b>		20,230,000	17,000	20,000	0			المجموع	

**الاستيرادات السلعية (غير النفطية) حسب السلعة وبلد المنشأ لسنة 2019**  
**Imports (non oil) by commodity and origin country for the year 2019**

Con. Table (9) - Follow

تابع جدول (9) - يتبع

Commodity	Country	القيمة بالدينار	القيمة بالدولار	الوزن (كغم)	الكمية	بلد المنشأ	الوحدة القياسية	وصف السلعة	HS
		Value(I.D)	Value(\$)	Weight(K.G)	Quantity		Unit		
Alloys (Aanjut) of iron or steel	Iran	21,402,150	17,985	52,940		ايران	Kilo	سبائك (النجوت) من حديد او صلب	72061000
<b>Total</b>		21,402,150	17,985	52,940	0			المجموع	
Semifinished products of iron or non-alloy steel containing less than 0.25% carbon and Znamn cross-section with a square or rectangular display size is equal to less than twice the thickness	Jordan	12,792,500	10,750	43,000		المملكة الاردنية الهاشمية	Kilo	منتجات نصف جاهزه من حديد او من صلب من غير الخلط محتوية على اقل من 0,25% وزنا من الكربون ذات مقطع عرضي مربع او مستطيل مقاس عرضه يساوي اقل من ضعفي سماكته	72071100
<b>Total</b>		12,792,500	10,750	43,000	0			المجموع	

**الاستيرادات السلعية (غير النفطية) حسب السلعة وبلد المنشأ لسنة 2019**  
**Imports (non oil) by commodity and origin country for the year 2019**

Con. Table (9) - Follow

تابع جدول (9) - يتبع

Commodity	Country	القيمة بالدينار	القيمة بالدولار	الوزن (كغم)	الكمية	بلد المنشأ	الوحدة القياسية	وصف السلعة	HS
		Value(I.D)	Value(\$)	Weight(K.G)	Quantity		Unit		
Other products from semifinished Haddidao of non-alloy steel containing less than 0.25% by weight of carbon of rectangular cross-section	United Arab Em	83,158,450	69,881	5,000		الامارات العربية المتحدة	Kilo	غيرها من منتجات نصف جاهزه من حديد او من صلب من غير الخلائط محتوية على اقل من 0,25% وزنا من الكربون ذات مقطع عرضي مستطيل	72071200
<b>Total</b>		83,158,450	69,881	5,000	0			<b>المجموع</b>	
Other products from Hdidbaskl rolls is busy grinding heat Baktrmen detergent chemical thickness of 3 mm or more but less than 4.75 mm	Jordan	1,398,250	1,175	47,000		المملكة الاردنية الهاشمية	Kilo	غيرها من منتجات من حديد بشكل لفات غير مشغولة باكثر من التجليخ بالحرارة منظفه كيمياويا بسماكة 3 مم أو أكثر ولكن أقل من 4.75 مم	72082600
	Ukraine	26,775,000	22,500	90,000		اوكرانيا	Kilo		
	China	464,493,890	390,331	1,050,925		الصين	Kilo		

**الاستيرادات السلعية (غير النفطية) حسب السلعة وبلد المنشأ لسنة 2019**  
**Imports (non oil) by commodity and origin country for the year 2019**

Con. Table (9) - Follow

تابع جدول (9) - يتبع

Commodity	Country	القيمة بالدينار	القيمة بالدولار	الوزن (كغم)	الكمية	بلد المنشأ	الوحدة القياسية	وصف السلعة	HS
		Value(I.D)	Value(\$)	Weight(K.G)	Quantity		Unit		
<b>Total</b>		492,667,140	414,006	1,187,925	0			المجموع	
Other products from Hdidbaskl rolls is busy grinding heat Baktrmen detergent Kimoyabasma kh less than 3 mm	China	168,331,450	141,455	282,910		الصين	Kilo	غيرها من منتجات من حديد بشكل لفات غير مشغولة باكثر من التخليخ بالحرارة منظفه كيموايابسماكة اقل من 3 مم	72082700
<b>Total</b>		168,331,450	141,455	282,910	0			المجموع	
Other products of iron or steel are not in rolls, not further worked than hot-rolled 10 mm thick Azidan	Malaysia	19,700,450	16,555	20,000		ماليزيا	Kilo	غيرها من منتجات من حديد او صلب بشكل غير لفات، غير مشغولة باكثر من التخليخ بالحرارة بسمك يزيد عن 10مم	72085100
<b>Total</b>		19,700,450	16,555	20,000	0			المجموع	

**الاستيرادات السلعية (غير النفطية) حسب السلعة وبلد المنشأ لسنة 2019**  
**Imports (non oil) by commodity and origin country for the year 2019**

Con. Table (9) - Follow

تابع جدول (9) - يتبع

Commodity	Country	القيمة بالدينار	القيمة بالدولار	الوزن (كغم)	الكمية	بلد المنشأ	الوحدة القياسية	وصف السلعة	HS
		Value(I.D)	Value(\$)	Weight(K.G)	Quantity		Unit		
Other products of iron or steel are not in rolls, not further worked than hot-rolled thickness of 3 mm or more but less than 4.75 mm	Iran	103,976,250	87,375	271,050		ايران	Kilo	غيرها من منتجات من حديد او صلب بشكل غير لفات، غير مشغولة بأكثر من التخليخ بالحرارة بسمك 3مم او اكثر ولكن يقل عن 4,75مم	72085300
<b>Total</b>		103,976,250	87,375	271,050	0			المجموع	
Other products of iron or steel are not in rolls, not further worked than hot-rolled thickness less than 3 mm	China	26,775,000	22,500	56,250		الصين	Kilo	غيرها من منتجات من حديد او صلب بشكل غير لفات، غير مشغولة بأكثر من التخليخ بالحرارة بسمك اقل من 3مم	72085400
<b>Total</b>		26,775,000	22,500	56,250	0			المجموع	



الاستيرادات السلعية (غير النفطية) حسب السلعة وبلد المنشأ لسنة 2019  
Imports (non oil) by commodity and origin country for the year 2019

Con. Table (9) - Follow

تابع جدول (9) - يتبع

Commodity	Country	القيمة بالدينار	القيمة بالدولار	الوزن (كغم)	الكمية	بلد المنشأ	الوحدة القياسية	وصف السلعة	HS
		Value(I.D)	Value(\$)	Weight(K.G)	Quantity		Unit		
Grindstone flat products of iron or non alloy steel, not further worked Baktrmen grinding, cold rolls a thickness of 3 mm or more	Jordan	24,097,500	20,250	81,000		المملكة الاردنية الهاشمية	Kilo	منتجات مجلخة مسطحة من حديد أو من صلب غير خلانط، غير مشغولة باكثر من التجليخ على البارد بشكل لفات بسبك 3مم او اكثر	72091500
	Saudi Arabia	9,920,566	8,337	33,346		المملكة العربية السعودية	Kilo		
	China	1,914,524,360	1,608,844	6,721,688		الصين	Kilo		
	Turkey	51,913,750	43,625	174,500		تركيا	Kilo		
	Iran	638,206,520	536,308	2,134,792		ايران	Kilo		
<b>Total</b>		<b>2,638,662,696</b>	<b>2,217,364</b>	<b>9,145,326</b>	<b>0</b>			<b>المجموع</b>	

**الاستيرادات السلعية (غير النفطية) حسب السلعة وبلد المنشأ لسنة 2019**  
**Imports (non oil) by commodity and origin country for the year 2019**

Con. Table (9) - Follow

تابع جدول (9) - يتبع

Commodity	Country	القيمة بالدينار	القيمة بالدولار	الوزن (كغم)	الكمية	بلد المنشأ	الوحدة القياسية	وصف السلعة	HS
		Value(I.D)	Value(\$)	Weight(K.G)	Quantity		Unit		
Grindstone flat products of iron or non alloy steel, not further worked Baktrmen grinding, cold rolls Azidan thickness of 1 mm but less than 3 mm	North Korea	41,709,500	35,050	175,250		كوريا الشمالية	Kilo	،منتجات مجلخة مسطحة من حديد أو من صلب غير خلانط، غير مشغولة باكثر من التجليخ على البارد بشكل لفات بسمك يزيد عن 1مم ولكن يقل عن 3مم	72091600
<b>Total</b>		41,709,500	35,050	175,250	0			المجموع	
Grindstone flat products of iron or non alloy steel, not further worked Baktrmen grinding, cold is not too late for a thickness exceeding 1 mm but less than 3 mm	China	33,053,440	27,776	30,000		الصين	Kilo	،منتجات مجلخة مسطحة من حديد أو من صلب غير خلانط، غير مشغولة باكثر من التجليخ على البارد بشكل غير لفات بسمك يزيد عن 1مم ولكن يقل عن 3 مم	72092600
<b>Total</b>		33,053,440	27,776	30,000	0			المجموع	

**الاستيرادات السلعية (غير النفطية) حسب السلعة وبلد المنشأ لسنة 2019**  
**Imports (non oil) by commodity and origin country for the year 2019**

Con. Table (9) - Follow

تابع جدول (9) - يتبع

Commodity	Country	القيمة بالدينار	القيمة بالدولار	الوزن (كغم)	الكمية	بلد المنشأ	الوحدة القياسية	وصف السلعة	HS
		Value(I.D)	Value(\$)	Weight(K.G)	Quantity		Unit		
And other products of flat grindstone, of iron or steel alloys, a width of 600 mm or more, cold-grindstone, not clad or plated rolls are not	China	4,462,500	3,750	15,000		الصين	Kilo	وغيرها من منتجات مجلخة مسطحة، من حديد أو من صلب غير خلانط، بعرض 600 مم أو أكثر، مجلخة على البارد، غير مكسوة ولا مطلية بشكل غير لفات	72099000
<b>Total</b>		4,462,500	3,750	15,000	0			المجموع	
Other products of flat grindstone, of iron or steel alloys, a width of 600 mm or more, plated or coated.	Iran	1,768,648,210	1,486,259	4,930,823		ايران	Kilo	غيرها من منتجات مجلخة مسطحة، من حديد أو من صلب غير خلانط، بعرض 600 مم أو أكثر، مكسوة أو مطلية.	72109000
<b>Total</b>		1,768,648,210	1,486,259	4,930,823	0			المجموع	

**الاستيرادات السلعية (غير النفطية) حسب السلعة وبلد المنشأ لسنة 2019**  
**Imports (non oil) by commodity and origin country for the year 2019**

Con. Table (9) - Follow

تابع جدول (9) - يتبع

Commodity	Country	القيمة بالدينار	القيمة بالدولار	الوزن (كغم)	الكمية	بلد المنشأ	الوحدة القياسية	وصف السلعة	HS
		Value(I.D)	Value(\$)	Weight(K.G)	Quantity		Unit		
Haddidao products from the core of the four aspects of the grindstone or through streams closed, a width exceeding 150 mm and a thickness of not less than 4 mm, not in coils and without prominent signs of superficial	China	144,105,430	121,097	484,388		الصين	Kilo	منتجات من حديد او من صلب مجلخة على جوانبها الأربعة أو من خلال مجار مقفلة، بعرض يزيد عن 150 مم ويسمكة لا تقل عن 4 مم، بشكل غير لفات وبدون علامات سطحية بارزة	72111300
	Iran	304,265,150	255,685	1,022,740		ايران	Kilo		
<b>Total</b>		<b>448,370,580</b>	<b>376,782</b>	<b>1,507,128</b>	<b>0</b>			<b>المجموع</b>	

**الاستيرادات السلعية (غير النفطية) حسب السلعة وبلد المنشأ لسنة 2019**  
**Imports (non oil) by commodity and origin country for the year 2019**

Con. Table (9) - Follow

تابع جدول (9) - يتبع

Commodity	Country	القيمة بالدينار	القيمة بالدولار	الوزن (كغم)	الكمية	بلد المنشأ	الوحدة القياسية	وصف السلعة	HS
		Value(I.D)	Value(\$)	Weight(K.G)	Quantity		Unit		
Other products of flat grindstone, of iron or steel (steel) is alloy, not clad or plated Baktrmen is busy grinding heat	Jordan	19,420,800	16,320	40,800		المملكة الاردنية الهاشمية	Kilo	غير هامن منتجات مجلخة مسطحة، من حديد أو من صلب (فولاذ) غير خلانظ، غير مكسوة ولا مطلية غير مشغولة باكثر من التجليخ بالحرارة	72111900
<b>Total</b>		19,420,800	16,320	40,800	0			المجموع	
Other products of flat grindstone, of iron or steel (steel) is alloy, not clad or plated Baktrmen is busy grinding, cold	China	14,875,000	12,500	3,000		الصين	Kilo	غير هامن منتجات مجلخة مسطحة، من حديد أو من صلب (فولاذ) غير خلانظ، غير مكسوة ولا مطلية غير مشغولة باكثر من التجليخ على البارد	72119000
<b>Total</b>		14,875,000	12,500	3,000	0			المجموع	

**الاستيرادات السلعية (غير النفطية) حسب السلعة وبلد المنشأ لسنة 2019**  
**Imports (non oil) by commodity and origin country for the year 2019**

Con. Table (9) - Follow

تابع جدول (9) - يتبع

Commodity	Country	القيمة بالدينار	القيمة بالدولار	الوزن (كغم)	الكمية	بلد المنشأ	الوحدة القياسية	وصف السلعة	HS
		Value(I.D)	Value(\$)	Weight(K.G)	Quantity		Unit		
Bars and rods, hot grindstone in rolls is Mentdma Haddidao of thousands of non-alloy steel of circular cross-section with a drop of less than 14 mm	China	680,616,930	571,947	751,873		الصين	Kilo	قضبان وعيدان مجلخة بالحرارة بشكل لفات غير منتظمة اللف من حديد او صلب من غير الخلائط ذات مقطع عرضي دائري قطرة اقل من 14مم	72139100
	Iran	2,622,129,300	2,203,470	2,878,916		ايران	Kilo		
<b>Total</b>		<b>3,302,746,230</b>	<b>2,775,417</b>	<b>3,630,789</b>	<b>0</b>			<b>المجموع</b>	
Other bars and rods, hot grindstone in rolls is Mentdma of thousands of iron or non-alloy steel	Iran	2,962,112,300	2,489,170	107,400		ايران	Kilo	غير هامن قضبان وعيدان مجلخة بالحرارة بشكل لفات غير منتظمة اللف من حديد أو من صلب من غير الخلائط	72139900
	<b>Total</b>	<b>2,962,112,300</b>	<b>2,489,170</b>	<b>107,400</b>	<b>0</b>			<b>المجموع</b>	

الاستيرادات السلعية (غير النفطية) حسب السلعة وبلد المنشأ لسنة 2019  
Imports (non oil) by commodity and origin country for the year 2019

Con. Table (9) - Follow

تابع جدول (9) - يتبع

Commodity	Country	القيمة بالدينار	القيمة بالدولار	الوزن (كغم)	الكمية	بلد المنشأ	الوحدة القياسية	وصف السلعة	HS
		Value(I.D)	Value(\$)	Weight(K.G)	Quantity		Unit		
Rods of iron or non alloy steel, not further worked than hot-rolled roads or clouds or heat, including bars streptocerca after grinding untapped	Jordan	3,968,350,120	3,334,748	8,715,120		المملكة الاردنية الهاشمية	Kilo	قضبان من حديد أو صلب غير خلانط، غير مشغولة أكثر من الطرق أو التجليخ بالحرارة أو السحب بالحرارة، بما فيها القضبان المفتولة بعد التجليخ مطروقة	72141000
	Saudi Arabia	9,520,000	8,000	16,000		المملكة العربية السعودية	Kilo		
	China	5,200,300	4,370	8,740		الصين	Kilo		
	Iran	3,037,130,366	2,575,958	3,137,850		ايران	Kilo		
	<b>Total</b>		7,020,200,786	5,923,076	11,877,710	0			المجموع

**الاستيرادات السلعية (غير النفطية) حسب السلعة وبلد المنشأ لسنة 2019**  
**Imports (non oil) by commodity and origin country for the year 2019**

Con. Table (9) - Follow

تابع جدول (9) - يتبع

Commodity	Country	القيمة بالدينار	القيمة بالدولار	الوزن (كغم)	الكمية	بلد المنشأ	الوحدة القياسية	وصف السلعة	HS
		Value(I.D)	Value(\$)	Weight(K.G)	Quantity		Unit		
Bars and rods of iron or non-alloy steel containing gears or protrusions or cavities, or other terrain resulting from the grinding process or twisted after grinding	United Arab Em	281,137,500	236,250	525,000		الامارات العربية المتحدة	Kilo	قضبان وعيدان من حديد او صلب من غير الخلائط محتوية على مسننات أو نتوءات أو تجويفات أو غيرها من التضاريس الناتجة عن عملية التجلخ، أو مفتولة بعد التجلخ	72142000
	North Korea	26,809,272	22,529	50,064		كوريا الشمالية	Kilo		
	Iran	5,772,456,165	4,850,804	10,598,851		ايران	Kilo		
<b>Total</b>		<b>6,080,402,937</b>	<b>5,109,583</b>	<b>11,173,915</b>	<b>0</b>			<b>المجموع</b>	



**الاستيرادات السلعية (غير النفطية) حسب السلعة وبلد المنشأ لسنة 2019**  
**Imports (non oil) by commodity and origin country for the year 2019**

Con. Table (9) - Follow

تابع جدول (9) - يتبع

Commodity	Country	القيمة بالدينار	القيمة بالدولار	الوزن (كغم)	الكمية	بلد المنشأ	الوحدة القياسية	وصف السلعة	HS
		Value(I.D)	Value(\$)	Weight(K.G)	Quantity		Unit		
Other rods of iron or non alloy steel, not further worked than hot-rolled roads or clouds or heat, including bars streptocerca after grinding.	China	4,760,000	4,000	16,000		الصين	Kilo	غير هامن قضبان من حديد أو صلب غير خلانط غير مشغولة أكثر من الطرق أو التجلخ بالحرارة أو السحب بالحرارة، بما فيها القضبان المفتولة بعد التجلخ.	72149900
<b>Total</b>		4,760,000	4,000	16,000	0			المجموع	
Bars and rods of steel for easy cutting of Giralkhala?t, obtained or completed only on the cold	Jordan	864,014,000	726,504	1,940,400		المملكة الاردنية الهاشمية	Kilo	قضبان وعيدان من صلب للقطع السهل من غيرالخلانط، متحصل عليها أو منجرة فقط على البارد	72151000
	Kuwait	10,784,970	9,063	20,140		الكويت	Kilo		
	Saudi Arabia	85,977,500	72,250	50,300		المملكة العربية السعودية	Kilo		
	Bahrain	91,992,950	77,305	182,754		البحرين	Kilo		
	United Arab Er	1,033,515,000	868,500	2,482,200		الإمارات العربية المتحدة	Kilo		

**الاستيرادات السلعية (غير النفطية) حسب السلعة وبلد المنشأ لسنة 2019**  
**Imports (non oil) by commodity and origin country for the year 2019**

Con. Table (9) - Follow

تابع جدول (9) - يتبع

Commodity	Country	القيمة بالدينار	القيمة بالدولار	الوزن (كغم)	الكمية	بلد المنشأ	الوحدة القياسية	وصف السلعة	HS
		Value(I.D)	Value(\$)	Weight(K.G)	Quantity		Unit		
	Egypt	57,028,691	47,923	99,570		جمهورية مصر العربية	Kilo		
	Italy	30,029,650	25,235	37,000		ايطاليا	Kilo		
	Russian Feder	1,401,786,680	1,177,972	300,000		روسيا الاتحادية	Kilo		
	Belarus	14,382,513,740	12,086,146	26,044,283		روسيا البيضاء	Kilo		
	Ukraine	92,096,912,313	77,392,363	2,650,670,789		اوكرانيا	Kilo		
	China	28,454,273,740	24,163,995	6,117,380		الصين	Kilo		
	South Korea	566,722,137	476,237	815,549		كوريا الجنوبية	Kilo		
	Turkey	16,146,730,438	13,568,681	20,712,435		تركيا	Kilo		
	Iran	83,428,884,690	70,163,821	162,561,871		ايران	Kilo		
	India	164,916,150	138,585	37,000		الهند	Kilo		
	Indonesia	4,874,862,073	4,096,523	9,217,176		اندونيسيا	Kilo		
	Pakistan	396,817,400	333,460	777,158		باكستان	Kilo		
	Kazakhstan	103,456,220	86,938	37,000		كازخستان	Kilo		
<b>Total</b>		<b>244,191,218,342</b>	<b>205,511,501</b>	<b>2,882,103,005</b>	<b>0</b>			<b>المجموع</b>	
<b>Other bars and rods of other Haddidao of the heart, Garemcgoulh Baktrmen formation or cold forming</b>	Iran	4,581,500	3,850	9,000		ايران	Kilo	غيرها من قضبان وعيدان اخر من حديد او من صلب ، غير مشغولة باكثر من التشكيل او التشكيل على البارد	<b>72155000</b>
<b>Total</b>		<b>4,581,500</b>	<b>3,850</b>	<b>9,000</b>	<b>0</b>			<b>المجموع</b>	
<b>Other bars and rods of other iron or steel alloys.</b>	China	15,172,500	12,750	51,000		الصين	Kilo	غيرها من قضبان وعيدان أخرى من حديد أو من صلب غير خلطة.	<b>72159000</b>

الاستيرادات السلعية (غير النفطية) حسب السلعة وبلد المنشأ لسنة 2019  
Imports (non oil) by commodity and origin country for the year 2019

Con. Table (9) - Follow

تابع جدول (9) - يتبع

Commodity	Country	القيمة بالدينار	القيمة بالدولار	الوزن (كغم)	الكمية	بلد المنشأ	الوحدة القياسية	وصف السلعة	HS
		Value(I.D)	Value(\$)	Weight(K.G)	Quantity		Unit		
	North Korea	5,310,970	4,463	4,400		كوريا الشمالية	Kilo		
	Iran	100,138,500	84,150	259,000		ايران	Kilo		
	India	20,786,920	17,468	35,480		الهند	Kilo		
<b>Total</b>		<b>141,408,890</b>	<b>118,831</b>	<b>349,880</b>	<b>0</b>			<b>المجموع</b>	
Zoayawachkal special mixtures of Haddidaousel b is a sectional character U, I or H, its height less than 80 mm, not further worked than hot-rolled Oshh heat	Syria	1,990,287,000	1,700,400	1,138,101		الجمهورية العربية السورية	Kilo	زواياواشكال خاصه من حديد او صلب غير الخلانط أو U مقطعهما بشكل حرف إرتفاعه أقل من H، أو I مم، غير مشغولة أكثر 80 من التخليخ بالحرارة أو السحب بالحرارة	72161000
	Jordan	275,247,000	231,300	157,199		المملكة الاردنية الهاشمية	Kilo		
	Kuwait	62,891,500	52,850	42,888		الكويت	Kilo		
	United Arab Em	1,479,866,150	1,243,585	1,901,753		الامارات العربية المتحدة	Kilo		
	Egypt	490,599,015	412,268	274,845		جمهورية مصر العربية	Kilo		
	France	26,775,000	22,500	22,500		فرنسا	Kilo		
	Italy	844,447,800	709,620	29,962		ايطاليا	Kilo		
	European Unio	899,622,150	755,985	598,053		الاتحاد الاوربي	Kilo		
	Ukraine	403,552,562	339,120	226,080		اوكرانيا	Kilo		
	China	76,902,545,506	64,623,988	81,473,753		الصين	Kilo		

الاستيرادات السلعية (غير النفطية) حسب السلعة وبلد المنشأ لسنة 2019

Imports (non oil) by commodity and origin country for the year 2019

Con. Table (9) - Follow

تابع جدول (9) - يتبع

Commodity	Country	القيمة بالدينار	القيمة بالدولار	الوزن (كغم)	الكمية	بلد المنشأ	الوحدة القياسية	وصف السلعة	HS
		Value(I.D)	Value(\$)	Weight(K.G)	Quantity		Unit		
	North Korea	652,653,215	548,448	843,766		كوريا الشمالية	Kilo		
	South Korea	359,365,842,748	301,988,101	200,185,845		كوريا الجنوبية	Kilo		
	Turkey	1,781,061,398	1,496,690	1,391,962		تركيا	Kilo		
	Iran	4,407,950,330	3,704,327	7,596,227		ايران	Kilo		
	India	754,319,580	633,882	249,051		الهند	Kilo		
	United States of America	136,654,840	114,836	208,578		الولايات المتحدة الأمريكية	Kilo		
<b>Total</b>		<b>450,474,315,794</b>	<b>378,577,900</b>	<b>296,340,563</b>	<b>0</b>			<b>المجموع</b>	
<b>Angles and shapes Khashmn iron alloy is a sectional L, up less than 80 mm</b>	Jordan	1,645,546,280	1,382,812	3,456,830		المملكة الاردنية الهاشمية	Kilo	زوايا واشكال خاصة من حديد من غير الخلائط مقطوعا بشكل L بارتفاع اقل من 80مم	72162100
	United Arab Emirates	292,165,230	245,517	18,046		الامارات العربية المتحدة	Kilo		
	Italy	14,558,460	12,234	30,585		ايطاليا	Kilo		
	China	112,496,650	94,535	236,338		الصين	Kilo		
	South Korea	65,925,060	55,399	138,498		كوريا الجنوبية	Kilo		
	Iran	60,868,500	51,150	120,480		ايران	Kilo		
	Malaysia	140,477,120	118,048	295,122		ماليزيا	Kilo		
<b>Total</b>		<b>2,332,037,300</b>	<b>1,959,695</b>	<b>4,295,899</b>	<b>0</b>			<b>المجموع</b>	
<b>Angles and shapes Khashmn iron alloy is a T-section, up less than 80 mm</b>	Iran	13,685,000	11,500	27,300		ايران	Kilo	زوايا واشكال خاصة من حديد من غير الخلائط بارتفاع T مقطوعا بشكل اقل من 80مم	72162200

**الاستيرادات السلعية (غير النفطية) حسب السلعة وبلد المنشأ لسنة 2019**  
**Imports (non oil) by commodity and origin country for the year 2019**

Con. Table (9) - Follow

تابع جدول (9) - يتبع

Commodity	Country	القيمة بالدينار	القيمة بالدولار	الوزن (كغم)	الكمية	بلد المنشأ	الوحدة القياسية	وصف السلعة	HS
		Value(I.D)	Value(\$)	Weight(K.G)	Quantity		Unit		
<b>Total</b>		13,685,000	11,500	27,300	0			المجموع	
Angles, shapes and sections of iron or non-alloy steel of a U-section height 80 mm or more, not further worked than hot-rolled or heat clouds	Jordan	20,944,000	17,600	44,000		المملكة الاردنية الهاشمية	Kilo	زوايا وقطاعات واشكال خاصة من حديد او صلب من غير الخلائط مقطوعها بشكل U إرتفاعه 80 مم أو أكثر، غير مشغولة أكثر من التخليخ بالحرارة أو السحب بالحرارة	72163100
	China	183,207,640	153,956	769,780		الصين	Kilo		
<b>Total</b>		204,151,640	171,556	813,780	0			المجموع	
Angles, shapes and sections of iron or non-alloy steel sectional is H, height 80 mm or more, not further worked than hot-rolled or heat clouds	China	142,510,830	119,757	44,778		الصين	Kilo	زوايا وقطاعات واشكال خاصة من حديد او صلب من غير الخلائط مقطوعها بشكل H، إرتفاعه 80 مم أو أكثر، غير مشغولة أكثر من التخليخ بالحرارة أو السحب بالحرارة	72163300
	Iran	566,743,450	476,255	3,378,454		ايران	Kilo		
<b>Total</b>		709,254,280	596,012	3,423,232	0			المجموع	

**الاستيرادات السلعية (غير النفطية) حسب السلعة وبلد المنشأ لسنة 2019**  
**Imports (non oil) by commodity and origin country for the year 2019**

Con. Table (9) - Follow

تابع جدول (9) - يتبع

Commodity	Country	القيمة بالدينار	القيمة بالدولار	الوزن (كغم)	الكمية	بلد المنشأ	الوحدة القياسية	وصف السلعة	HS
		Value(I.D)	Value(\$)	Weight(K.G)	Quantity		Unit		
Corners and private sectors and forms of iron and steel from mixtures of non-sectional dimension is L or T, height 80 mm or more, not further worked than hot-rolled or heat clouds	Jordan	7,516,537,420	6,316,418	16,031,046		المملكة الاردنية الهاشمية	Kilo	زوايا وقطاعات واشكال خاصة من حديد او من صلب من غير الخلانط مقطوعها بشكل L أو T، إرتفاعه 80 مم أو أكثر، غير مشغولة أكثر من التجليخ بالحرارة أو السحب بالحرارة	72164000
	United Arab Em	177,986,402	149,606	174,188		الإمارات العربية المتحدة	Kilo		
	Italy	35,700,000	30,000	125,000		إيطاليا	Kilo		
	Netherlands	428,868,860	360,394	900,985		هولندا	Kilo		
	Spain	7,318,350	6,255	14,893		اسبانيا	Kilo		
	European Unio	34,632,570	29,103	101,991		الاتحاد الاوربي	Kilo		
	China	28,440,839,184	23,982,840	59,292,018		الصين	Kilo		
	North Korea	13,982,500	11,750	29,375		كوريا الشمالية	Kilo		
	South Korea	564,867,867	474,679	352,088		كوريا الجنوبية	Kilo		
	Turkey	149,575,860	125,694	450,176		تركيا	Kilo		
	Iran	2,730,435,960	2,294,484	7,296,709		ايران	Kilo		
	South Africa	36,559,775	30,723	30,723		جنوب افريقيا	Kilo		

**الاستيرادات السلعية (غير النفطية) حسب السلعة وبلد المنشأ لسنة 2019**  
**Imports (non oil) by commodity and origin country for the year 2019**

Con. Table (9) - Follow

تابع جدول (9) - يتبع

Commodity	Country	القيمة بالدينار	القيمة بالدولار	الوزن (كغم)	الكمية	بلد المنشأ	الوحدة القياسية	وصف السلعة	HS
		Value(I.D)	Value(\$)	Weight(K.G)	Quantity		Unit		
<b>Total</b>		40,137,304,748	33,811,946	84,799,192	0			المجموع	
<b>Corners and other special forms of iron or steel, not further worked than hot-rolled or heat clouds</b>	Jordan	193,196,500	162,350	569,000		المملكة الاردنية الهاشمية	Kilo	زوايا وأشكال خاصة ، أخرى من حديد او صلب غير مشغولة أكثر من التجلخ بالحرارة أو السحب بالحرارة	72165000
	China	44,922,500	37,750	151,000		الصين	Kilo		
	Turkey	25,882,500	21,750	87,000		تركيا	Kilo		
	Iran	9,936,101,350	8,349,665	27,520,450		ايران	Kilo		
<b>Total</b>		10,200,102,850	8,571,515	28,327,450	0			المجموع	
<b>Angles, shapes of iron or steel products obtained from flat grindstone Closed only on the cold</b>	Iran	34,932,450	29,355	118,788		ايران	Kilo	زوايا واشكال خاصة من حديد او صلب متصل عليها من منتجات مجلخة مسطحة منجزة فقط على البارد	72166100
	<b>Total</b>	34,932,450	29,355	118,788	0			المجموع	

الاستيرادات السلعية (غير النفطية) حسب السلعة وبلد المنشأ لسنة 2019  
Imports (non oil) by commodity and origin country for the year 2019

Con. Table (9) - Follow

تابع جدول (9) - يتبع

Commodity	Country	القيمة بالدينار	القيمة بالدولار	الوزن (كغم)	الكمية	بلد المنشأ	الوحدة القياسية	وصف السلعة	HS
		Value(I.D)	Value(\$)	Weight(K.G)	Quantity		Unit		
Other angles, shapes and sections not further worked Baktrmen formation or processing of iron or steel obtained or completed only on the cold	North Korea	269,783,710	226,709	30,200		كوريا الشمالية	Kilo	غيرها من زوايا وأشكال خاصة وقطاعات غير مشغولة باكثر من التشكيل او التجهيز من حديد او من صلب متحصل عليها أو منجزة فقط على البارد	72166900
	South Korea	8,334,760	7,004	3,743		كوريا الجنوبية	Kilo		
<b>Total</b>		278,118,470	233,713	33,943	0			المجموع	
Angles, shapes and sections of iron or non-alloy steel obtained or produced on a cold flat products grindstone	Italy	22,312,500	18,750	10,527		ايطاليا	Kilo	زوايا وقطاعات واشكال خاصة من حديد او من صلب من غير الخلائط متحصل عليها أو منتجة على البارد من منتجات مجلخة مسطحة	72169100
	<b>Total</b>	22,312,500	18,750	10,527	0			المجموع	



الاستيرادات السلعية (غير النفطية) حسب السلعة وبلد المنشأ لسنة 2019  
Imports (non oil) by commodity and origin country for the year 2019

Con. Table (9) - Follow

تابع جدول (9) - يتبع

Commodity	Country	القيمة بالدينار	القيمة بالدولار	الوزن (كغم)	الكمية	بلد المنشأ	الوحدة القياسية	وصف السلعة	HS
		Value(I.D)	Value(\$)	Weight(K.G)	Quantity		Unit		
Other angles, shapes (sections), of iron or steel alloys.	China	136,901,170	115,043	288,578		الصين	Kilo	غيرهامن زوايا وأشكال خاصة (بروفيليه)، من حديد أو صلب غير خلانط.	72169900
	Iran	70,334,950	59,105	151,880		ايران	Kilo		
	United States of America	728,280	612	2,448		الولايات المتحدة الأمريكية	Kilo		
<b>Total</b>		207,964,400	174,760	442,906	0			المجموع	
Wire of iron or non-alloy steel is painted, although the polished	United Arab Emirates	61,565,840	51,736	51,736		الإمارات العربية المتحدة	Kilo	اسلاك من حديد او من صلب من غير الخلانط غير مطلية، وإن كانت مصقولة	72171000
	Egypt	8,315,720	6,988	6,988		جمهورية مصر العربية	Kilo		
	United Kingdom	23,800,000	20,000	20,000		المملكة المتحدة	Kilo		
	European Union	7,025,760	5,904	5,904		الاتحاد الأوربي	Kilo		
	China	2,083,666,947	1,751,837	2,492,918		الصين	Kilo		
	Turkey	26,834,500	22,550	22,550		تركيا	Kilo		
	Iran	995,601,005	836,640	3,846,278		ايران	Kilo		
	United States of America	29,245,440	24,576	24,576		الولايات المتحدة الأمريكية	Kilo		
	<b>Total</b>		3,236,055,212	2,720,231	6,470,950	0			المجموع

الاستيرادات السلعية (غير النفطية) حسب السلعة وبلد المنشأ لسنة 2019

Imports (non oil) by commodity and origin country for the year 2019

Con. Table (9) - Follow

تابع جدول (9) - يتبع

Commodity	Country	القيمة بالدينار	القيمة بالدولار	الوزن (كغم)	الكمية	بلد المنشأ	الوحدة القياسية	وصف السلعة	HS
		Value(I.D)	Value(\$)	Weight(K.G)	Quantity		Unit		
Wire of iron or steel alloys. Plated or coated with other metals, regular	China	1,238,065,290	1,040,391	2,299,047		الصين	Kilo	أسلاك من حديد أو من صلب غير خلانطر. مطلية او مغطاة بمعادن عادية اخرى	72173000
	South Korea	196,367,850	165,015	366,700		كوريا الجنوبية	Kilo		
	Turkey	121,380,000	102,000	30,000		تركيا	Kilo		
	Iran	180,183,850	151,415	336,478		ايران	Kilo		
	Japan	3,751,708,240	3,152,696	7,005,991		اليابان	Kilo		
<b>Total</b>		<b>5,487,705,230</b>	<b>4,611,517</b>	<b>10,038,216</b>	<b>0</b>			<b>المجموع</b>	
Other wire of iron or steel alloys.	Russian Feder	16,949,610	14,243	11,395		روسيا الاتحادية	Kilo	غيرها من أسلاك من حديد أو من صلب غير خلانطر.	72179000
	China	166,538,120	139,948	374,120		الصين	Kilo		
	Iran	19,890,850	16,715	66,860		ايران	Kilo		
	<b>Total</b>		<b>203,378,580</b>	<b>170,906</b>	<b>452,375</b>	<b>0</b>			<b>المجموع</b>

الاستيرادات السلعية (غير النفطية) حسب السلعة وبلد المنشأ لسنة 2019  
Imports (non oil) by commodity and origin country for the year 2019

Con. Table (9) - Follow

تابع جدول (9) - يتبع

Commodity	Country	القيمة بالدينار	القيمة بالدولار	الوزن (كغم)	الكمية	بلد المنشأ	الوحدة القياسية	وصف السلعة	HS
		Value(I.D)	Value(\$)	Weight(K.G)	Quantity		Unit		
Grindstone of flat products of stainless steel not further worked than hot-rolled, in rolls, of a thickness exceeding 10 mm width of 600 mm or more	Jordan	25,109,000	21,100	84,400		المملكة الاردنية الهاشمية	Kilo	منتجات مجلخة مسطحة من صلب مقاوم للصدأ غير مشغولة أكثر من التجليخ بالحرارة، بشكل لفات بسمك يزيد عن 10مم بعرض 600مم او اكثر	72191100
	Italy	47,302,500	39,750	159,000		ايطاليا	Kilo		
	China	11,430,368,642	9,605,352	10,236,706		الصين	Kilo		
	Turkey	35,766,640	30,056	30,000		تركيا	Kilo		
	Iran	959,190,480	806,992	1,457,842		ايران	Kilo		
	India	14,748,860	12,394	13,633		الهند	Kilo		
	<b>Total</b>		<b>12,512,486,122</b>	<b>10,515,644</b>	<b>11,981,581</b>	<b>0</b>			<b>المجموع</b>

الاستيرادات السلعية (غير النفطية) حسب السلعة وبلد المنشأ لسنة 2019  
Imports (non oil) by commodity and origin country for the year 2019

Con. Table (9) - Follow

تابع جدول (9) - يتبع

Commodity	Country	القيمة بالدينار	القيمة بالدولار	الوزن (كغم)	الكمية	بلد المنشأ	الوحدة القياسية	وصف السلعة	HS	
		Value(I.D)	Value(\$)	Weight(K.G)	Quantity		Unit			
Grindstone of flat products of stainless steel not further worked than hot-rolled, not in coils with thickness of 4.75 mm or more but not exceeding 10 mm width of 600 mm or more	Jordan	83,597,500	70,250	281,000		المملكة الاردنية الهاشمية	Kilo	منتجات مجلخة مسطحة من صلب مقاوم للصدأ غير مشغولة أكثر من التخليخ بالحرارة، بشكل غير لفات بسمك 4,75 مم او اكثر ولا تتجاوز 10 مم بعرض 600 مم او اكثر	72192200	
	Lebanon	62,641,600	52,640	210,560		لبنان	Kilo			
	Italy	11,900,000	10,000	40,000		ايطاليا	Kilo			
	Spain	17,850,000	15,000	60,000		اسبانيا	Kilo			
	Ukraine	65,271,500	54,850	219,400		اوكرانيا	Kilo			
	China	4,702,880	3,952	15,808		الصين	Kilo			
	Iran	154,224,000	129,600	518,400		ايران	Kilo			
	Japan	106,594,250	89,575	358,300		اليابان	Kilo			
	<b>Total</b>		<b>506,781,730</b>	<b>425,867</b>	<b>1,703,468</b>	<b>0</b>			<b>المجموع</b>	

**الاستيرادات السلعية (غير النفطية) حسب السلعة وبلد المنشأ لسنة 2019**  
**Imports (non oil) by commodity and origin country for the year 2019**

Con. Table (9) - Follow

تابع جدول (9) - يتبع

Commodity	Country	القيمة بالدينار	القيمة بالدولار	الوزن (كغم)	الكمية	بلد المنشأ	الوحدة القياسية	وصف السلعة	HS
		Value(I.D)	Value(\$)	Weight(K.G)	Quantity		Unit		
Grindstone of flat products of stainless steel, a width of less than 600 mm is not occupied by more than grinding, cold	Syria	223,982,010	188,479	478,668		الجمهورية العربية السورية	Kilo	منتجات مجلخة مسطحة، من صلب مقاوم للصدأ بعرض يقل عن 600 مم غير مشغولة بأكثر من التجليخ على البارد	72202000
	Jordan	3,348,928,620	2,814,298	5,858,992		المملكة الاردنية الهاشمية	Kilo		
	Kuwait	176,691,200	148,480	680,000		الكويت	Kilo		
	Lebanon	254,527,910	213,889	806,010		لبنان	Kilo		
	Saudi Arabia	66,062,690	55,611	115,518		المملكة العربية السعودية	Kilo		
	Bahrain	321,181,000	269,900	539,800		البحرين	Kilo		
	Qatar	16,184,000	13,600	27,200		قطر	Kilo		
	United Arab Em	1,567,745,550	1,317,549	1,983,838		الامارات العربية المتحدة	Kilo		
	Egypt	1,668,204,898	1,402,493	1,525,739		جمهورية مصر العربية	Kilo		
	United Kingdom	20,354,040	17,220	34,440		المملكة المتحدة	Kilo		
	France	22,372,000	18,800	50,000		فرنسا	Kilo		
	Italy	1,123,246,390	944,105	1,832,576		ايطاليا	Kilo		
	Belgium	5,712,000	4,800	10,667		بلجيكا	Kilo		
	Germany	119,247,500	100,250	262,500		المانيا	Kilo		
Netherlands	4,165,000	3,500	50,000		هولندا	Kilo			

الاستيرادات السلعية (غير النفطية) حسب السلعة وبلد المنشأ لسنة 2019

Imports (non oil) by commodity and origin country for the year 2019

Con. Table (9) - Follow

تابع جدول (9) - يتبع

Commodity	Country	القيمة بالدينار	القيمة بالدولار	الوزن (كغم)	الكمية	بلد المنشأ	الوحدة القياسية	وصف السلعة	HS
		Value(I.D)	Value(\$)	Weight(K.G)	Quantity		Unit		
	Spain	146,181,630	123,189	319,731		اسبانيا	Kilo		
	European Union	1,240,038,870	1,042,281	2,903,852		الاتحاد الاوربي	Kilo		
	Czech	737,800,000	620,000	1,033,333		تشيك	Kilo		
	Romania	22,372,000	18,800	50,000		رومانيا	Kilo		
	Russian Federation	29,809,500	25,050	62,500		روسيا الاتحادية	Kilo		
	Ukraine	1,063,193,600	893,440	2,044,582		اوكرانيا	Kilo		
	China	33,806,866,996	28,421,875	43,727,952		الصين	Kilo		
	Vietnam	88,187,330	74,107	148,214		فيتنام	Kilo		
	South Korea	2,502,443,552	2,102,894	2,718,453		كوريا الجنوبية	Kilo		
	Taiwan (Formosa)	43,755,110	36,769	85,938		تايوان (فرموزا)	Kilo		
	Turkey	8,281,412,348	7,015,304	10,891,919		تركيا	Kilo		
	Iran	61,331,595,913	51,612,869	194,852,094		ايران	Kilo		
	India	289,504,390	243,281	525,356		الهند	Kilo		
	Indonesia	63,080,080	53,240	118,880		اندونيسيا	Kilo		
	Japan	94,643,680,950	79,532,505	159,065,010		اليابان	Kilo		
	Malaysia	48,686,000	41,000	82,000		ماليزيا	Kilo		
	Pakistan	265,761,510	223,329	446,658		باكستان	Kilo		
	Burundi	984,878,510	827,629	1,952,836		بورندي	Kilo		
	South Africa	22,372,000	18,800	50,000		جنوب افريقيا	Kilo		
	United States of America	1,104,466,530	928,651	2,648,730		الولايات المتحدة الامريكية	Kilo		
<b>Total</b>		<b>215,654,691,627</b>	<b>181,367,987</b>	<b>437,983,986</b>	<b>0</b>			<b>المجموع</b>	
<b>Wire of stainless steel.</b>	European Union	21,853,160	18,364	19,600		الاتحاد الاوربي	Kilo	أسلاك من صلب مقاوم للصدأ	<b>72230000</b>
	China	1,706,471,471	1,434,720	1,642,836		الصين	Kilo		
	South Korea	78,885,100	66,290	18,000		كوريا الجنوبية	Kilo		

**الإستيرادات السلعية (غير النفطية) حسب السلعة وبلد المنشأ لسنة 2019**  
**Imports (non oil) by commodity and origin country for the year 2019**

Con. Table (9) - Follow

تابع جدول (9) - يتبع

Commodity	Country	القيمة بالدينار	القيمة بالدولار	الوزن (كغم)	الكمية	بلد المنشأ	الوحدة القياسية	وصف السلعة	HS
		Value(I.D)	Value(\$)	Weight(K.G)	Quantity		Unit		
	Turkey	207,831,120	174,648	50,143		تركيا	Kilo		
	Iran	1,077,104,700	905,130	766,867		ايران	Kilo		
	United States of America	4,376,820	3,678	2,000		الولايات المتحدة الأمريكية	Kilo		
<b>Total</b>		<b>3,096,522,371</b>	<b>2,602,830</b>	<b>2,499,446</b>	<b>0</b>			<b>المجموع</b>	
<b>Ingots and other primary forms of alloy steel other</b>	Turkey	95,200,000	80,000	3,500		تركيا	Kilo	سبائك وأشكال أولية أخرى من خلانط فولاذية آخر	<b>72241000</b>
<b>Total</b>		<b>95,200,000</b>	<b>80,000</b>	<b>3,500</b>	<b>0</b>			<b>المجموع</b>	
<b>Other semifinished products of alloy steel other.</b>	Kuwait	5,950,000	5,000	10,000		الكويت	Kilo	غيرها من منتجات نصف جاهزة من خلانط فولاذية أخرى.	<b>72249000</b>
	United Arab Emirates	3,570,000	3,000	300,000		الإمارات العربية المتحدة	Kilo		
	China	39,199,195	32,941	54,820		الصين	Kilo		
	Iran	91,891,800	77,220	201,945		ايران	Kilo		
<b>Total</b>		<b>140,610,995</b>	<b>118,161</b>	<b>566,765</b>	<b>0</b>			<b>المجموع</b>	

الاستيرادات السلعية (غير النفطية) حسب السلعة وبلد المنشأ لسنة 2019  
Imports (non oil) by commodity and origin country for the year 2019

Con. Table (9) - Follow

تابع جدول (9) - يتبع

Commodity	Country	القيمة بالدينار	القيمة بالدولار	الوزن (كغم)	الكمية	بلد المنشأ	الوحدة القياسية	وصف السلعة	HS
		Value(I.D)	Value(\$)	Weight(K.G)	Quantity		Unit		
Grindstone flat products of other alloy steel other, a width of 600 mm or More heart of Silicon _ electric (magnetic) with grains oriented	China	65,362,500	55,750	11,500		الصين	Kilo	منتجات مجلخة مسطحة من خلانط فولاذية أخرى، بعرض 600 مم أو أكثر من صلب سيلكون_كهربائي(مغناطي سي) ذات حبيبات موجهة	72251100
<b>Total</b>		65,362,500	55,750	11,500	0			المجموع	
Gerhamn grindstone flat products of other alloy steel, a width of 600 mm or More heart of Silicon _ electric (magnetic)	Ukraine	208,845,000	175,500	15,000		اوكرانيا	Kilo	غيرهامن منتجات مجلخة مسطحة من خلانط فولاذية أخرى، بعرض 600 مم أو أكثر من صلب سيلكون_كهربائي(مغناطي سي)	72251900
<b>Total</b>		208,845,000	175,500	15,000	0			المجموع	



**الإستيرادات السلعية (غير النفطية) حسب السلعة وبلد المنشأ لسنة 2019**  
**Imports (non oil) by commodity and origin country for the year 2019**

Con. Table (9) - Follow

تابع جدول (9) - يتبع

Commodity	Country	القيمة بالدينار	القيمة بالدولار	الوزن (كغم)	الكمية	بلد المنشأ	الوحدة القياسية	وصف السلعة	HS
		Value(I.D)	Value(\$)	Weight(K.G)	Quantity		Unit		
Grindstone flat products of other alloy steel other, a width of less than 600 mm from the heart of Silicon _ electric (magnetic) with grains oriented	China	2,384,760	2,004	150		الصين	Kilo	منتجات مجلخة مسطحة، من خلانط فولاذية أخرى بعرض أقل من 600 مم من صلب سليكون_كهربائي(مغناطيسي) ذات حبيبات موجهة	72261100
<b>Total</b>		2,384,760	2,004	150	0			المجموع	
Hollow drill rods to the core of non-alloy or other alloys	China	90,440,000	76,000	152,000		الصين	Kilo	قضبان مجوفة للحفر من صلب من غير الخلانط او من خلانط اخر	72288000
	India	47,600,000	40,000	53,333		الهند	Kilo		
<b>Total</b>		138,040,000	116,000	205,333	0			المجموع	
Wire of other alloy steel other.	Canada	1,471,792,000	1,236,800	1,206,634		كندا	Kilo	غير هامن أسلاك من خلانط فولاذية أخرى.	72299000
<b>Total</b>		1,471,792,000	1,236,800	1,206,634	0			المجموع	
<b>Total chapter</b>		<b>1,021,792,757,204</b>	<b>859,241,992</b>	<b>3,856,359,633</b>	<b>0</b>			مجموع الفصل	
Articles of iron or steel.								مصنوعات من حديدصن (ظهر) او حديد او صلب (فولاذ)	73

الاستيرادات السلعية (غير النفطية) حسب السلعة وبلد المنشأ لسنة 2019

Imports (non oil) by commodity and origin country for the year 2019

Con. Table (9) - Follow

تابع جدول (9) - يتبع

Commodity	Country	القيمة بالدينار	القيمة بالدولار	الوزن (كغم)	الكمية	بلد المنشأ	الوحدة القياسية	وصف السلعة	HS
		Value(I.D)	Value(\$)	Weight(K.G)	Quantity		Unit		
Sheet piling of iron or steel, whether or not drilled, punched or made from assembled elements; welded angles, shapes and sections, of iron or steel.	Jordan	586,568,850	492,915	1,810,260		المملكة الاردنية الهاشمية	Kilo	دعامات عريضة من حديد او صلب	73011000
	United Arab Em	1,059,014,891	889,928	1,987,366		الامارات العربية المتحدة	Kilo		
	United Kingdom	3,002,370	2,523	129		المملكة المتحدة	Kilo		
	Belarus	52,007,760	43,704	174,816		روسيا البيضاء	Kilo		
	Ukraine	13,387,500	11,250	45,000		اوكرانيا	Kilo		
	China	331,637,530	278,687	319,940		الصين	Kilo		
	South Korea	12,330,658,251	10,361,898	10,361,898		كوريا الجنوبية	Kilo		
	Iran	3,585,599,710	3,013,109	12,019,011		ايران	Kilo		
	India	10,996,790	9,241	36,964		الهند	Kilo		
	Pakistan	1,744,227,030	1,465,737	4,480,498		باكستان	Kilo		
<b>Total</b>		<b>19,717,100,682</b>	<b>16,568,992</b>	<b>31,235,882</b>	<b>0</b>			<b>المجموع</b>	
Angles, shapes and sections of iron or steel.	Jordan	5,126,810,360	4,308,244	10,284,200		المملكة الاردنية الهاشمية	Kilo	زوايا وأشكال خاصة من حديد او صلب	73012000
	Italy	14,416,850	12,115	40,000		ايطاليا	Kilo		

**الاستيرادات السلعية (غير النفطية) حسب السلعة وبلد المنشأ لسنة 2019**  
**Imports (non oil) by commodity and origin country for the year 2019**

Con. Table (9) - Follow

تابع جدول (9) - يتبع

Commodity	Country	القيمة بالدينار	القيمة بالدولار	الوزن (كغم)	الكمية	بلد المنشأ	الوحدة القياسية	وصف السلعة	HS
		Value(I.D)	Value(\$)	Weight(K.G)	Quantity		Unit		
	China	115,916,710	97,409	172,200		الصين	Kilo		
	Iran	17,801,149,080	14,972,124	15,941,990		ايران	Kilo		
<b>Total</b>		<b>23,058,293,000</b>	<b>19,389,892</b>	<b>26,438,390</b>	<b>0</b>			<b>المجموع</b>	
<b>Switch blades, crossing frogs, point rods and other crossing pieces of iron or steel.</b>									
	China	4,016,250	3,375	30,000		الصين	Kilo	محولات ومقصات وأسنة مقصات، قضبان تقاطع وتوجيه وعناصر تقاطع أخرى من حديد صب او حديد او صلب	<b>73023000</b>
<b>Total</b>		<b>4,016,250</b>	<b>3,375</b>	<b>30,000</b>	<b>0</b>			<b>المجموع</b>	
<b>Fishplates and sole plates of iron or steel.</b>									
	China	299,524,892	251,702	199,566		الصين	Kilo	ألواح شد وتباعد وقواعدمن حديد صب او حديد او صلب	<b>73024000</b>
	South Korea	579,735,751	487,173	270,605		كوريا الجنوبية	Kilo		
	Iran	358,742,160	301,464	385,045		ايران	Kilo		
<b>Total</b>		<b>1,238,002,803</b>	<b>1,040,339</b>	<b>855,216</b>	<b>0</b>			<b>المجموع</b>	
<b>Tubes, pipes and hollow profiles, of cast iron.</b>									
	Jordan	1,800,380,230	1,517,217	3,938,720		المملكة الاردنية الهاشمية	Kilo	مواسير وأنابيب وأشكال خاصة (بروفيليه) مجوفة من حديد صب	<b>73030000</b>
	Kuwait	163,439,360	137,344	297,271		الكويت	Kilo		
	Lebanon	62,951,000	52,900	65,480		لبنان	Kilo		
	Saudi Arabia	857,105,687	720,257	830,785		المملكة العربية السعودية	Kilo		
	Qatar	8,806,000	7,400	5,000		قطر	Kilo		
	United Arab Em	9,336,656,450	7,845,930	8,761,973		الإمارات العربية المتحدة	Kilo		

الاستيرادات السلعية (غير النفطية) حسب السلعة وبلد المنشأ لسنة 2019

Imports (non oil) by commodity and origin country for the year 2019

تابع جدول (9) - يتبع

Con. Table (9) - Follow

Commodity	Country	القيمة بالدينار	القيمة بالدولار	الوزن (كغم)	الكمية	بلد المنشأ	الوحدة القياسية	وصف السلعة	HS
		Value(I.D)	Value(\$)	Weight(K.G)	Quantity		Unit		
	Egypt	240,570,400	202,160	243,172		جمهورية مصر العربية	Kilo		
	United Kingdom	441,832,554	371,287	21,269		المملكة المتحدة	Kilo		
	France	1,928,542,572	1,620,624	811,569		فرنسا	Kilo		
	Italy	21,082,395,715	17,716,298	1,567,462		ايطاليا	Kilo		
	Sweden	65,852,220	55,338	34,587		السويد	Kilo		
	Germany	146,886,734	123,434	49,734		المانيا	Kilo		
	Norway	590,147,180	495,922	28,410		النرويج	Kilo		
	Spain	622,893,041	523,440	35,809		اسبانيا	Kilo		
	European Union	7,869,119,236	6,612,705	1,989,273		الاتحاد الاوربي	Kilo		
	Albania	587,476,975	493,678	151,561		البانيا	Kilo		
	Russian Federation	2,179,395,357	1,831,425	335,500		روسيا الاتحادية	Kilo		
	Ukraine	22,038,697,660	18,519,914	34,024,796		اوكرانيا	Kilo		
	China	211,042,107,498	177,349,989	410,489,028		الصين	Kilo		
	South Korea	40,271,799,728	33,841,849	14,123,371		كوريا الجنوبية	Kilo		
	Turkey	4,706,504,571	3,955,136	2,438,466		تركيا	Kilo		
	Iran	19,345,135,385	16,326,382	41,427,722		ايران	Kilo		
	India	492,197,804	413,612	349,013		الهند	Kilo		
	Japan	77,969,684,898	65,520,745	12,079,268		اليابان	Kilo		
	Malaysia	626,189,960	526,211	344,056		ماليزيا	Kilo		
	Singapore	760,426,136	639,014	12,000		سنغافورة	Kilo		
	Pakistan	657,854,580	552,932	2,170,919		باكستان	Kilo		
	Thailand	110,483,170	92,843	58,027		تايلند	Kilo		
	Kazakhstan	34,028,050	28,595	32,740		كازخستان	Kilo		
	United States of America	4,159,395,530	3,499,863	1,169,450		الولايات المتحدة الامريكية	Kilo		
	Canada	317,665,038	266,945	177,964		كندا	Kilo		

**الاستيرادات السلعية (غير النفطية) حسب السلعة وبلد المنشأ لسنة 2019**  
**Imports (non oil) by commodity and origin country for the year 2019**

Con. Table (9) - Follow

تابع جدول (9) - يتبع

Commodity	Country	القيمة بالدينار	القيمة بالدولار	الوزن (كغم)	الكمية	بلد المنشأ	الوحدة القياسية	وصف السلعة	HS
		Value(I.D)	Value(\$)	Weight(K.G)	Quantity		Unit		
	Mexico	13,716,534,167	11,526,499	5,834,743		المكسيك	Kilo		
	Argentina	19,267,723,219	16,191,364	5,349,857		الارجنتين	Kilo		
	Brazil	16,192,946,955	13,607,519	729,027		البرازيل	Kilo		
<b>Total</b>		<b>479,693,825,060</b>	<b>403,186,771</b>	<b>549,978,022</b>	<b>0</b>			<b>المجموع</b>	
<b>Pipes and tubes of a kind used in oil pipelines (oil) or gas of iron (other than cast iron) or steel.</b>	Kuwait	1,904,000	1,600	2,133		الكويت	Kilo	من حديد (عدا حديد الصب) أو صلب; مواسير وأنابيب من الانواع المستعملة في خطوط نقل الزيت (البترول) او الغاز	<b>73041000</b>
	Bahrain	11,424,000	9,600	12,800		البحرين	Kilo		
	Qatar	8,794,100	7,390	9,853		قطر	Kilo		
	Oman	24,499,720	20,588	27,451		سلطنة عمان	Kilo		
	United Arab Em	4,648,851,620	3,906,598	1,193,156		الامارات العربية المتحدة	Kilo		
	Egypt	1,845,690,000	1,551,000	2,068,000		جمهورية مصر العربية	Kilo		
	United Kingdom	2,875,040	2,416	3,221		المملكة المتحدة	Kilo		
	Belgium	229,484,515	192,844	257,126		بلجيكا	Kilo		
	Germany	16,761,748,689	14,085,503	18,743,816		المانيا	Kilo		
	Austria	640,680,173	538,387	717,849		النمسا	Kilo		
	Spain	131,346,357	110,375	147,167		اسبانيا	Kilo		
	Finland	1,434,948,410	1,205,839	1,607,785		فنلندا	Kilo		
	European Union	2,352,110,815	1,976,564	2,634,084		الاتحاد الاوربي	Kilo		
	Czech	1,129,398,203	949,074	1,265,432		تشيك	Kilo		
	Romania	54,269,284	45,604	11,401		رومانيا	Kilo		

الاستيرادات السلعية (غير النفطية) حسب السلعة وبلد المنشأ لسنة 2019

Imports (non oil) by commodity and origin country for the year 2019

Con. Table (9) - Follow

تابع جدول (9) - يتبع

Commodity	Country	القيمة بالدينار	القيمة بالدولار	الوزن (كغم)	الكمية	بلد المنشأ	الوحدة القياسية	وصف السلعة	HS
		Value(I.D)	Value(\$)	Weight(K.G)	Quantity		Unit		
	Russian Feder	3,461,091,724	2,908,480	3,877,974		روسيا الاتحادية	Kilo		
	China	40,662,275,140	34,169,979	45,092,557		الصين	Kilo		
	North Korea	2,661,690,803	2,236,715	2,982,285		كوريا الشمالية	Kilo		
	Turkey	564,884,670	474,693	632,924		تركيا	Kilo		
	Iran	589,438,297	495,326	660,435		ايران	Kilo		
	Japan	29,772,288,595	25,018,731	32,888,833		اليابان	Kilo		
	Malaysia	69,799,450	58,655	78,207		ماليزيا	Kilo		
	Singapore	735,288,267	617,889	823,852		سنغافورة	Kilo		
	United States	290,743,775	244,322	320,256		الولايات المتحدة الامريكية	Kilo		
	Canada	756,729,044	635,907	847,876		كندا	Kilo		
	Mexico	964,656,840	810,636	405,318		المكسيك	Kilo		
	Argentina	13,777,970,237	11,578,126	15,437,502		الارجنتين	Kilo		
	Brazil	27,696,797,587	23,274,619	31,032,828		البرازيل	Kilo		
<b>Total</b>		<b>151,281,679,355</b>	<b>127,127,460</b>	<b>163,782,121</b>	<b>0</b>			<b>المجموع</b>	
<b>Casing, tubing and drill pipe, of a kind used in drilling for oil or gas :of iron (other than cast iron) or steel.</b>	Syria	103,411,000	86,900	120,000		الجمهورية العربية السورية	Kilo	- مواسير تبطين وأنابيب ومواسير حفر، من الأنواع المستعملة في التنقيب عن الزيت أو الغاز من حديد (عدا حديد الصلب) أو صلب::	<b>73042100</b>
	Jordan	445,631,200	374,480	480,000		المملكة الاردنية الهاشمية	Kilo		
	Kuwait	117,881,400	99,060	320,000		الكويت	Kilo		
	Lebanon	16,544,570	13,903	40,000		لبنان	Kilo		

الاستيرادات السلعية (غير النفطية) حسب السلعة وبلد المنشأ لسنة 2019

Imports (non oil) by commodity and origin country for the year 2019

Con. Table (9) - Follow

تابع جدول (9) - يتبع

Commodity	Country	القيمة بالدينار	القيمة بالدولار	الوزن (كغم)	الكمية	بلد المنشأ	الوحدة القياسية	وصف السلعة	HS
		Value(I.D)	Value(\$)	Weight(K.G)	Quantity		Unit		
	Saudi Arabia	623,208,950	523,705	780,000		المملكة العربية السعودية	Kilo		
	Oman	48,195,000	40,500	40,000		سلطنة عمان	Kilo		
	United Arab Em	669,657,030	562,737	540,000		الامارات العربية المتحدة	Kilo		
	Egypt	256,876,970	215,863	240,000		جمهورية مصر العربية	Kilo		
	United Kingdom	26,775,000	22,500	20,000		المملكة المتحدة	Kilo		
	France	121,677,500	102,250	100,000		فرنسا	Kilo		
	Italy	543,788,350	456,965	380,000		ايطاليا	Kilo		
	Sweden	80,325,000	67,500	60,000		السويد	Kilo		
	Belgium	26,775,000	22,500	20,000		بلجيكا	Kilo		
	Germany	658,901,870	553,699	292,000		المانيا	Kilo		
	Netherlands	101,959,200	85,680	80,000		هولندا	Kilo		
	Spain	380,492,980	319,742	300,000		اسبانيا	Kilo		
	European Union	920,499,391	773,529	864,000		الاتحاد الاوربي	Kilo		
	Russian Federation	80,325,000	67,500	60,000		روسيا الاتحادية	Kilo		
	Ukraine	13,827,800	11,620	40,000		اوكرانيا	Kilo		
	China	13,799,646,980	11,596,342	7,180,000		الصين	Kilo		
	Vietnam	54,145,000	45,500	80,000		فيتنام	Kilo		
	North Korea	1,732,410,974	1,455,809	607,000		كوريا الشمالية	Kilo		
	South Korea	605,729,040	509,016	500,000		كوريا الجنوبية	Kilo		
	Taiwan (Formosa)	8,008,700	6,730	20,000		تايوان (فرموزا)	Kilo		
	Turkey	128,089,220	107,638	200,000		تركيا	Kilo		
	Iran	16,575,093,840	13,936,326	11,032,000		ايران	Kilo		
	India	2,462,716,900	2,069,510	1,760,000		الهند	Kilo		
	Indonesia	259,746,060	218,274	200,000		اندونيسيا	Kilo		
	Japan	3,373,702,074	2,835,044	1,399,687		اليابان	Kilo		

**الاستيرادات السلعية (غير النفطية) حسب السلعة وبلد المنشأ لسنة 2019**  
**Imports (non oil) by commodity and origin country for the year 2019**

Con. Table (9) - Follow

تابع جدول (9) - يتبع

Commodity	Country	القيمة بالدينار	القيمة بالدولار	الوزن (كغم)	الكمية	بلد المنشأ	الوحدة القياسية	وصف السلعة	HS
		Value(I.D)	Value(\$)	Weight(K.G)	Quantity		Unit		
	Malaysia	187,425,000	157,500	140,000		ماليزيا	Kilo		
	Pakistan	143,922,170	120,943	160,000		باكستان	Kilo		
	Thailand	60,095,000	50,500	60,000		تايلند	Kilo		
	South Africa	26,775,000	22,500	20,000		جنوب افريقيا	Kilo		
	United States of America	1,467,131,960	1,232,884	1,060,000		الولايات المتحدة الامريكية	Kilo		
	Canada	53,550,000	45,000	40,000		كندا	Kilo		
	Mexico	160,650,000	135,000	120,000		المكسيك	Kilo		
	Argentina	60,591,230	50,917	40,000		الارجنتين	Kilo		
	Brazil	2,028,250,066	1,704,412	1,181,608		البرازيل	Kilo		
	Australia	53,550,000	45,000	40,000		استراليا	Kilo		
<b>Total</b>		<b>48,477,982,425</b>	<b>40,745,478</b>	<b>30,616,295</b>	<b>0</b>			<b>المجموع</b>	
<b>Other pipes and pipe lining or extraction of circular cross-section of iron or steel alloys</b>									
	France	95,200,000	80,000	7,273		فرنسا	Kilo	غيرها من مواسير وانايب تبطين او استخراج ذات مقطع عرضي دائري من حديد أو صلب غير خلانط	<b>73043900</b>
	China	1,324,524,681	1,113,046	1,837,290		الصين	Kilo		
	South Korea	510,706,350	429,165	572,220		كوريا الجنوبية	Kilo		
<b>Total</b>		<b>1,930,431,031</b>	<b>1,622,211</b>	<b>2,416,783</b>	<b>0</b>			<b>المجموع</b>	



**الاستيرادات السلعية (غير النفطية) حسب السلعة وبلد المنشأ لسنة 2019**  
**Imports (non oil) by commodity and origin country for the year 2019**

Con. Table (9) - Follow

تابع جدول (9) - يتبع

Commodity	Country	القيمة بالدينار	القيمة بالدولار	الوزن (كغم)	الكمية	بلد المنشأ	الوحدة القياسية	وصف السلعة	HS
		Value(I.D)	Value(\$)	Weight(K.G)	Quantity		Unit		
Other pipes and pipe lining or extraction of circular cross-section of stainless steel cold drawn or cold-grindstone	United Arab Em	53,550,000	45,000	10,000		الامارات العربية المتحدة	Kilo	غيرها من مواسير وانايب تبطين او استخراج ذات مقطع عرضي دائري من صلب مقاوم للصدأ مسحوية على البارد أو مجلخة على البارد	73044100
<b>Total</b>		53,550,000	45,000	10,000	0			المجموع	
Other pipes and pipe lining or extraction of circular cross-section of stainless steel	Saudi Arabia	327,091,826,390	274,867,081	183,244,721		المملكة العربية السعودية	Kilo	غيرها من مواسير وانايب تبطين او استخراج ذات مقطع عرضي دائري من صلب مقاوم للصدأ	73044900
	China	1,167,926,155	981,451	654,333		الصين	Kilo		
	North Korea	55,907,390	46,981	93,962		كوريا الشمالية	Kilo		
	Japan	84,707,770	71,183	47,455		اليابان	Kilo		
	United States of America	1,238,135,500	1,040,450	693,633		الولايات المتحدة الامريكية	Kilo		
	Canada	145,554,850	122,315	81,540		كندا	Kilo		
<b>Total</b>		329,784,058,055	277,129,461	184,815,644	0			المجموع	

**الاستيرادات السلعية (غير النفطية) حسب السلعة وبلد المنشأ لسنة 2019**  
**Imports (non oil) by commodity and origin country for the year 2019**

Con. Table (9) - Follow

تابع جدول (9) - يتبع

Commodity	Country	القيمة بالدينار	القيمة بالدولار	الوزن (كغم)	الكمية	بلد المنشأ	الوحدة القياسية	وصف السلعة	HS
		Value(I.D)	Value(\$)	Weight(K.G)	Quantity		Unit		
Other pipes and pipe lining or extraction of circular cross-section of other alloy steel	Kuwait	13,342,280	11,212	56,060		الكويت	Kilo	غيرها من مواسير وانايب تبطين او استخراج ذات مقطع عرضي دائري من خلاط فولاذية اخر	73045900
	Saudi Arabia	33,291,440	27,976	95,880		المملكة العربية السعودية	Kilo		
	China	260,094,730	218,567	115,360		الصين	Kilo		
	Turkey	2,705,579,537	2,273,596	1,567,997		تركيا	Kilo		
	Iran	21,001,120	17,648	46,660		ايران	Kilo		
<b>Total</b>		<b>3,033,309,107</b>	<b>2,548,999</b>	<b>1,881,957</b>	<b>0</b>			<b>المجموع</b>	
Other pipes, tubes, shapes (sections) hollow Garmlhovernm of iron (other than cast iron.) Aouselb	Jordan	126,140,000	106,000	265,000		المملكة الاردنية الهاشمية	Kilo	غيرها من مواسير وانايب وأشكال خاصة (بروفيليه) مجوفة غير ملحومه من حديد (عدا حديد الصب.) او صلب	73049000
	China	5,697,720	4,788	10,152		الصين	Kilo		
	Iran	71,995,000	60,500	147,910		ايران	Kilo		
	<b>Total</b>		<b>203,832,720</b>	<b>171,288</b>	<b>423,062</b>	<b>0</b>			<b>المجموع</b>

**الاستيرادات السلعية (غير النفطية) حسب السلعة وبلد المنشأ لسنة 2019**  
**Imports (non oil) by commodity and origin country for the year 2019**

Con. Table (9) - Follow

تابع جدول (9) - يتبع

Commodity	Country	القيمة بالدينار	القيمة بالدولار	الوزن (كغم)	الكمية	بلد المنشأ	الوحدة القياسية	وصف السلعة	HS
		Value(I.D)	Value(\$)	Weight(K.G)	Quantity		Unit		
Pipes and tubes of a kind used in the transmission lines, oil or gas longitudinally submerged arc welded	France	15,286,740	12,846	918		فرنسا	Kilo	مواسير وانابيب من النوع المستعمل في خطوط نقل النفط او الغاز ملحومة طوليا بالقوس المعغور	73051100
	European Union	917,501,900	771,010	633,870		الاتحاد الاوربي	Kilo		
	China	20,275,168,437	17,037,957	16,186,324		الصين	Kilo		
	South Korea	440,746,250	370,375	246,917		كوريا الجنوبية	Kilo		
	Iran	703,508,960	591,184	1,182,988		ايران	Kilo		
	Brazil	4,778,711,620	4,015,724	333,545		البرازيل	Kilo		
<b>Total</b>		<b>27,130,923,907</b>	<b>22,799,096</b>	<b>18,584,562</b>	<b>0</b>			<b>المجموع</b>	
Other pipes and tubes of a kind used in the transmission lines, oil or gas, welded longitudinally	Romania	750,385,523	630,576	205,135		رومانيا	Kilo	غيرها من مواسير وانابيب من النوع المستعمل في خطوط نقل النفط او الغاز ملحومة طوليا	73051200
	<b>Total</b>	<b>750,385,523</b>	<b>630,576</b>	<b>205,135</b>	<b>0</b>			<b>المجموع</b>	

الاستيرادات السلعية (غير النفطية) حسب السلعة وبلد المنشأ لسنة 2019

Imports (non oil) by commodity and origin country for the year 2019

Con. Table (9) - Follow

تابع جدول (9) - يتبع

Commodity	Country	القيمة بالدينار	القيمة بالدولار	الوزن (كغم)	الكمية	بلد المنشأ	الوحدة القياسية	وصف السلعة	HS
		Value(I.D)	Value(\$)	Weight(K.G)	Quantity		Unit		
Other pipes and tubes, of a kind used in the transmission lines, oil (petroleum), gas	Belgium	126,870,684	106,614	71,076		بلجيكا	Kilo	غيرهامن مواسير وأنابيب، من النوع المستعمل في خطوط نقل النفط (البترول) أو الغاز	73051900
	China	3,860,142,563	3,243,817	2,142,212		الصين	Kilo		
	South Korea	450,623,250	378,675	431,990		كوريا الجنوبية	Kilo		
	Iran	600,831,000	504,900	309,276		ايران	Kilo		
	United States	42,540,120	35,748	4,000		الولايات المتحدة الأمريكية	Kilo		
<b>Total</b>		<b>5,081,007,617</b>	<b>4,269,754</b>	<b>2,958,554</b>	<b>0</b>			<b>المجموع</b>	
Pipes and pipe lining, of a kind used in drilling for oil Alhfro (oil) or gas	Kuwait	3,927,000	3,300	16,500		الكويت	Kilo	مواسير وأنابيب تبطين، من النوع المستعمل في الحفرو التنقيب عن النفط (البترول) أو الغاز	73052000
	Saudi Arabia	81,801,790	68,741	47,680		المملكة العربية السعودية	Kilo		
	United Arab Em	2,774,931,250	2,331,875	83,500		الإمارات العربية المتحدة	Kilo		
	Egypt	59,678,500	50,150	13,423		جمهورية مصر العربية	Kilo		
	France	6,014,260	5,054	575		فرنسا	Kilo		
	Italy	11,125,056	9,382	12,476		إيطاليا	Kilo		
	Germany	41,923,326,340	35,229,686	46,936,843		ألمانيا	Kilo		
	Netherlands	142,006,270	119,333	47,146		هولندا	Kilo		

الاستيرادات السلعية (غير النفطية) حسب السلعة وبلد المنشأ لسنة 2019

Imports (non oil) by commodity and origin country for the year 2019

Con. Table (9) - Follow

تابع جدول (9) - يتبع

Commodity	Country	القيمة بالدينار	القيمة بالدولار	الوزن (كغم)	الكمية	بلد المنشأ	الوحدة القياسية	وصف السلعة	HS
		Value(I.D)	Value(\$)	Weight(K.G)	Quantity		Unit		
	European Union	5,306,238,036	4,459,024	4,514,370		الاتحاد الاوربي	Kilo		
	Russian Federation	10,324,909,491	8,676,395	5,983,720		روسيا الاتحادية	Kilo		
	China	222,618,120,520	187,256,982	10,158,135		الصين	Kilo		
	South Korea	203,928,277	171,368	87,235		كوريا الجنوبية	Kilo		
	Iran	7,691,498,646	6,463,444	5,305,295		ايران	Kilo		
	India	759,051,841	637,859	7,897		الهند	Kilo		
	Japan	7,532,717,017	6,330,015	3,107,961		اليابان	Kilo		
	Singapore	1,742,987,883	1,464,696	2,759		سنغافورة	Kilo		
	United States of America	2,403,604,103	2,019,835	153,589		الولايات المتحدة الامريكية	Kilo		
	Brazil	5,557,490,162	4,670,160	3,220,800		البرازيل	Kilo		
<b>Total</b>		<b>309,143,356,442</b>	<b>259,967,299</b>	<b>79,699,904</b>	<b>0</b>			<b>المجموع</b>	
<b>Other pipes and pipe lining, of a kind used in drilling for oil or gas welded longitudinally</b>	China	660,671,078	555,186	370,124		الصين	Kilo	غيرها مواسير وأنابيب تبطين، من النوع المستعمل في الحفرو التنقيب عن النفط (البترو) أو الغاز ملحومة طوليا	<b>73053100</b>
	Mexico	1,399,936,230	1,176,417	443,953		المكسيك	Kilo		
<b>Total</b>		<b>2,060,607,308</b>	<b>1,731,603</b>	<b>814,077</b>	<b>0</b>			<b>المجموع</b>	

**الاستيرادات السلعية (غير النفطية) حسب السلعة وبلد المنشأ لسنة 2019**  
**Imports (non oil) by commodity and origin country for the year 2019**

Con. Table (9) - Follow

تابع جدول (9) - يتبع

Commodity	Country	القيمة بالدينار	القيمة بالدولار	الوزن (كغم)	الكمية	بلد المنشأ	الوحدة القياسية	وصف السلعة	HS
		Value(I.D)	Value(\$)	Weight(K.G)	Quantity		Unit		
Other pipes and pipe lining, of a kind used in drilling for oil Alhfro (oil) or gas welded	European Union	1,542,566,060	1,296,274	425,367		الاتحاد الاوربي	Kilo	غيرها مواسير وأنابيب تبطين، من النوع المستعمل في الحفرو التنقيب عن النفط (البترول) أو الغاز ملحومة	73053900
	China	235,349,870	197,773	171,117		الصين	Kilo		
	Iran	4,144,073,850	3,482,415	4,643,220		ايران	Kilo		
	Japan	1,332,084,929	1,119,400	1,310,276		اليابان	Kilo		
	Singapore	61,928,790	52,041	2,000		سنغافورة	Kilo		
<b>Total</b>		<b>7,316,003,499</b>	<b>6,147,903</b>	<b>6,551,980</b>	<b>0</b>			<b>المجموع</b>	
Other tubes, pipes and other (such as welded or Riveter), with circular sections, increasing the outer diameter of 406.4 mm, of iron or steel.	Brazil	512,756,363	430,888	277,972		البرازيل	Kilo	غيرها من مواسير وأنابيب أخرى (مثل الملحومة أو المبرشمة)، ذات مقاطع دائرية، يزيد قطرها الخارجي عن 406.4 مم، من حديد أو صلب	73059000
	<b>Total</b>	<b>512,756,363</b>	<b>430,888</b>	<b>277,972</b>	<b>0</b>			<b>المجموع</b>	

**الاستيرادات السلعية (غير النفطية) حسب السلعة وبلد المنشأ لسنة 2019**  
**Imports (non oil) by commodity and origin country for the year 2019**

Con. Table (9) - Follow

تابع جدول (9) - يتبع

Commodity	Country	القيمة بالدينار	القيمة بالدولار	الوزن (كغم)	الكمية	بلد المنشأ	الوحدة القياسية	وصف السلعة	HS
		Value(I.D)	Value(\$)	Weight(K.G)	Quantity		Unit		
Pipes and tubes, of a kind used in the transmission lines, oil (petroleum) gas or hollow (eg, secured or welded edges or Riveter or similarly closed with an iron or steel	China	30,186,692,491	25,366,968	49,681,509		الصين	Kilo	أنابيب ومواسير، من النوع المستعمل في خطوط نقل النفط (البترو) أو الغاز مجوفة (مثل، المضمونة الحواف أو الملحومة أو المبرشمة أو المغلفة بطريقة مماثلة من حديد أو صلب	73061000
	South Korea	137,911,480	115,892	9,000		كوريا الجنوبية	Kilo		
	Japan	6,709,109,782	5,637,907	3,395,518		اليابان	Kilo		
<b>Total</b>		<b>37,033,713,753</b>	<b>31,120,767</b>	<b>53,086,027</b>	<b>0</b>			<b>المجموع</b>	
Pipes and tubes, lining, of a kind used in Alhfro drilling for oil or gas of iron or steel	United Arab Em	15,517,600	13,040	13,040		الامارات العربية المتحدة	Kilo	أنابيب ومواسير تبطين، من النوع المستعمل في الحفرو التنقيب عن النفط أو الغاز من حديد أو صلب	73062000
	France	94,342,010	79,279	12,000		فرنسا	Kilo		
	Belgium	84,776,790	71,241	14,000		بلجيكا	Kilo		
	Austria	83,577,270	70,233	9,000		النمسا	Kilo		

**الاستيرادات السلعية (غير النفطية) حسب السلعة وبلد المنشأ لسنة 2019**  
**Imports (non oil) by commodity and origin country for the year 2019**

Con. Table (9) - Follow

تابع جدول (9) - يتبع

Commodity	Country	القيمة بالدينار	القيمة بالدولار	الوزن (كغم)	الكمية	بلد المنشأ	الوحدة القياسية	وصف السلعة	HS
		Value(I.D)	Value(\$)	Weight(K.G)	Quantity		Unit		
	China	64,682,578,498	54,355,109	12,140,929		الصين	Kilo		
	North Korea	2,072,371,803	1,741,489	1,865,645		كوريا الشمالية	Kilo		
	South Korea	2,379,810	2,000	5,000		كوريا الجنوبية	Kilo		
	Iran	17,796,450	14,955	46,320		ايران	Kilo		
	Japan	13,764,886,711	11,567,132	8,268,555		اليابان	Kilo		
	United States of America	2,139,598,580	1,797,982	129,500		الولايات المتحدة الأمريكية	Kilo		
	Canada	306,507,110	257,569	54,000		كندا	Kilo		
<b>Total</b>		<b>83,264,332,632</b>	<b>69,970,029</b>	<b>22,557,989</b>	<b>0</b>			<b>المجموع</b>	
<b>Other pipes and tubes, welded, of circular section, of iron or steel alloys</b>	Jordan	30,642,500	25,750	37,500		المملكة الاردنية الهاشمية	Kilo	غير هامن مواسير وانابيب، ملحومة، ذات مقطع دائري، من حديد أو صلب غير خلانط	<b>73063000</b>
	Kuwait	280,422,965	235,650	389,140		الكويت	Kilo		
	Saudi Arabia	419,896,260	352,854	934,480		المملكة العربية السعودية	Kilo		
	United Arab Emirates	234,822,700	197,330	18,000		الامارات العربية المتحدة	Kilo		
	Italy	658,784,000	553,600	501,107		ايطاليا	Kilo		
	Sweden	50,583,330	42,507	8,300		السويد	Kilo		
	Spain	336,450,723	282,732	25,000		اسبانيا	Kilo		
	European Union	719,476,380	604,602	471,988		الاتحاد الاوربي	Kilo		
	Albania	44,915,360	37,744	1,625		البانيا	Kilo		
	China	48,259,229,186	40,567,163	10,510,235		الصين	Kilo		
	South Korea	13,158,318,888	11,057,410	275,344		كوريا الجنوبية	Kilo		
	Turkey	1,485,453,974	1,248,281	275,133		تركيا	Kilo		



**الاستيرادات السلعية (غير النفطية) حسب السلعة وبلد المنشأ لسنة 2019**  
**Imports (non oil) by commodity and origin country for the year 2019**

Con. Table (9) - Follow

تابع جدول (9) - يتبع

Commodity	Country	القيمة بالدينار	القيمة بالدولار	الوزن (كغم)	الكمية	بلد المنشأ	الوحدة القياسية	وصف السلعة	HS
		Value(I.D)	Value(\$)	Weight(K.G)	Quantity		Unit		
	Iran	2,619,788,370	2,201,723	5,799,783		ايران	Kilo		
	India	2,027,933,110	1,730,969	105,980		الهند	Kilo		
	Japan	11,385,739,073	9,567,848	6,321,619		اليابان	Kilo		
	Philippines	130,740,540	109,866	357,000		الفلبين	Kilo		
	Kazakhstan	32,725,000	27,500	1,200		كازخستان	Kilo		
	United States	92,953,970	78,113	40,344		الولايات المتحدة الأمريكية	Kilo		
	Brazil	1,056,521,615	887,833	887,833		البرازيل	Kilo		
<b>Total</b>		<b>83,025,397,944</b>	<b>69,809,475</b>	<b>26,961,611</b>	<b>0</b>			<b>المجموع</b>	
<b>Other tubes, pipes and hollow welded, circular-section of other alloy steel</b>	Iran	203,661,360	171,144	326,858		ايران	Kilo	غيرها من مواسير وانابيب مجوفة ملحومة، ذات مقطع دائري من خلانط فولاذية أخرى	<b>73065000</b>
<b>Total</b>		<b>203,661,360</b>	<b>171,144</b>	<b>326,858</b>	<b>0</b>			<b>المجموع</b>	
<b>Other welded pipes and tubes, is circular-section of iron or steel</b>	Jordan	2,042,255,920	1,717,268	5,488,000		المملكة الاردنية الهاشمية	Kilo	غيرها من مواسير وانابيب ملحومة، ذات مقطع غير دائري من حديد او صلب	<b>73066000</b>
	China	810,900,510	681,429	1,622,642		الصين	Kilo		
	Turkey	67,794,300	56,970	237,375		تركيا	Kilo		
	Iran	5,877,744,390	4,939,281	18,810,968		ايران	Kilo		
	Pakistan	14,280,000	12,000	30,000		باكستان	Kilo		
<b>Total</b>		<b>8,812,975,120</b>	<b>7,406,948</b>	<b>26,188,985</b>	<b>0</b>			<b>المجموع</b>	

الاستيرادات السلعية (غير النفطية) حسب السلعة وبلد المنشأ لسنة 2019  
Imports (non oil) by commodity and origin country for the year 2019

Con. Table (9) - Follow

تابع جدول (9) - يتبع

Commodity	Country	القيمة بالدينار	القيمة بالدولار	الوزن (كغم)	الكمية	بلد المنشأ	الوحدة القياسية	وصف السلعة	HS
		Value(I.D)	Value(\$)	Weight(K.G)	Quantity		Unit		
Other pipes, tubes, shapes (sections) hollow, others (such as welded or Riveter or knit or package edges only), of iron or steel.	Jordan	1,539,622,000	1,293,800	3,234,500		المملكة الاردنية الهاشمية	Kilo	غيرها من مواسير وأنابيب وأشكال خاصة (بروفيليه) مجوفة، أخرى مثل الملحومة أو المبرشمة أو المحبوكة أو (المضمومة الحواف فقط) من حديد أو صلب.	73069000
	Iran	3,443,002,010	2,893,279	2,595,519		ايران	Kilo		
<b>Total</b>		<b>4,982,624,010</b>	<b>4,187,079</b>	<b>5,830,019</b>	<b>0</b>			<b>المجموع</b>	
Of the tube or pipe fittings (such as links, joints, elbows) cast iron casting is malleable	Jordan	389,040,750	326,925	1,138,100		المملكة الاردنية الهاشمية	Kilo	لوازم مواسير او انابيب (مثل الوصلات والمفاصل والاكواع مصبوبة من حديد صب غير قابل للطرق	73071100
	Saudi Arabia	81,867,549	68,796	143,254		المملكة العربية السعودية	Kilo		
	United Arab Em	23,609,600	19,840	24,345		الامارات العربية المتحدة	Kilo		
	Egypt	14,030,100	11,790	78,600		جمهورية مصر العربية	Kilo		
	Sweden	165,154,864	138,786	138,786		السويد	Kilo		
	European Union	346,485,160	291,164	399,841		الاتحاد الاوربي	Kilo		
	China	3,508,566,469	2,949,981	1,600,168		الصين	Kilo		

**الاستيرادات السلعية (غير النفطية) حسب السلعة وبلد المنشأ لسنة 2019**  
**Imports (non oil) by commodity and origin country for the year 2019**

Con. Table (9) - Follow

تابع جدول (9) - يتبع

Commodity	Country	القيمة بالدينار	القيمة بالدولار	الوزن (كغم)	الكمية	بلد المنشأ	الوحدة القياسية	وصف السلعة	HS
		Value(I.D)	Value(\$)	Weight(K.G)	Quantity		Unit		
	North Korea	123,499,390	103,781	138,375		كوريا الشمالية	Kilo		
	South Korea	488,683,793	410,659	132,280		كوريا الجنوبية	Kilo		
	Iran	11,316,900	9,510	27,450		ايران	Kilo		
	India	16,891,431	14,194	3,549		الهند	Kilo		
	Japan	153,312,460	128,834	237,701		اليابان	Kilo		
	Malaysia	17,760,750	14,925	27,537		ماليزيا	Kilo		
	Thailand	1,190,000	1,000	1,000		تايلند	Kilo		
	United States of America	2,794,826,078	2,348,616	29,750		الولايات المتحدة الأمريكية	Kilo		
	Canada	3,570,000	3,000	3,666		كندا	Kilo		
	Mexico	4,464,035	3,751	594		المكسيك	Kilo		
<b>Total</b>		<b>8,144,269,329</b>	<b>6,845,552</b>	<b>4,124,996</b>	<b>0</b>			<b>المجموع</b>	
<b>The other tube or pipe fittings of cast iron or steel</b>	Egypt	10,710,000	9,000	6,000		جمهورية مصر العربية	Kilo	غير هامن لوازم مواسير او انابيب مصبوبة من حديد صب او حديد او صلب	<b>73071900</b>
	China	57,772,640	49,344	32,896		الصين	Kilo		
<b>Total</b>		<b>68,482,640</b>	<b>58,344</b>	<b>38,896</b>	<b>0</b>			<b>المجموع</b>	
<b>Associations (flanges) of stainless steel</b>	United Arab Emirates	3,355,471,560	2,819,724	351,367		الإمارات العربية المتحدة	Kilo	رابطات(فلنجات)من صلب مقاوم للصدأ	<b>73072100</b>
	United Kingdom	1,308,098,314	1,099,242	362,634		المملكة المتحدة	Kilo		
	France	12,929,957	10,866	5,433		فرنسا	Kilo		
	Italy	980,274,721	823,761	138,548		إيطاليا	Kilo		
	Austria	5,057,084	4,250	2,125		النمسا	Kilo		
	Spain	1,042,440	876	110		اسبانيا	Kilo		
	European Union	801,442,211	673,481	17,777		الاتحاد الأوربي	Kilo		

الاستيرادات السلعية (غير النفطية) حسب السلعة وبلد المنشأ لسنة 2019

Imports (non oil) by commodity and origin country for the year 2019

Con. Table (9) - Follow

تابع جدول (9) - يتبع

Commodity	Country	القيمة بالدينار	القيمة بالدولار	الوزن (كغم)	الكمية	بلد المنشأ	الوحدة القياسية	وصف السلعة	HS
		Value(I.D)	Value(\$)	Weight(K.G)	Quantity		Unit		
	China	13,276,838,346	11,158,100	729,966		الصين	Kilo		
	South Korea	3,955,624,003	3,324,748	817,898		كوريا الجنوبية	Kilo		
	Turkey	3,992,312,163	3,354,883	32,000		تركيا	Kilo		
	India	303,421,500	254,976	17,000		الهند	Kilo		
	Indonesia	358,356,303	301,139	135,238		اندونيسيا	Kilo		
	Japan	354,369,077	297,789	8,992		اليابان	Kilo		
	Malaysia	140,640,757	118,186	4,000		ماليزيا	Kilo		
	Thailand	371,563,815	312,239	156,119		تايلند	Kilo		
	United States of America	648,434,629	544,903	33,186		الولايات المتحدة الأمريكية	Kilo		
	Mexico	105,103,180	88,322	44,161		المكسيك	Kilo		
<b>Total</b>		<b>29,970,980,060</b>	<b>25,187,485</b>	<b>2,856,554</b>	<b>0</b>			<b>المجموع</b>	
<b>Elbows, joints, sleeves, bolts of stainless steel</b>	Jordan	47,005,000	39,500	32,500		المملكة الاردنية الهاشمية	Kilo	أنواع ومفاصل وأكمام، ملولبة من صلب مقاوم للصدأ	<b>73072200</b>
	Saudi Arabia	8,925,000	7,500	5,000		المملكة العربية السعودية	Kilo		
	United Arab Emirates	6,574,750	5,525	22,100		الإمارات العربية المتحدة	Kilo		
	Egypt	152,617,500	128,250	93,500		جمهورية مصر العربية	Kilo		
	United Kingdom	9,419,588	7,916	5,236		المملكة المتحدة	Kilo		
	France	33,110,560	27,824	401		فرنسا	Kilo		
	Italy	14,714,350	12,365	61,000		إيطاليا	Kilo		
	European Union	757,936,109	636,921	105,004		الاتحاد الاوربي	Kilo		
	China	1,109,327,520	932,208	1,636,927		الصين	Kilo		

**الاستيرادات السلعية (غير النفطية) حسب السلعة وبلد المنشأ لسنة 2019**  
**Imports (non oil) by commodity and origin country for the year 2019**

Con. Table (9) - Follow

تابع جدول (9) - يتبع

Commodity	Country	القيمة بالدينار	القيمة بالدولار	الوزن (كغم)	الكمية	بلد المنشأ	الوحدة القياسية	وصف السلعة	HS
		Value(I.D)	Value(\$)	Weight(K.G)	Quantity		Unit		
	Iran	1,138,532,500	956,750	956,750		ايران	Kilo		
	United States of America	3,304,630	2,777	40,245		الولايات المتحدة الأمريكية	Kilo		
<b>Total</b>		<b>3,281,467,507</b>	<b>2,757,536</b>	<b>2,958,663</b>	<b>0</b>			<b>المجموع</b>	
<b>Supplies arrived Parties welding of stainless steel</b>	China	1,067,040,000	912,000	50,000		الصين	Kilo	لوازم وصل الأطراف باللحام من صلب مقاوم للصدأ	<b>73072300</b>
	Iran	41,060,950	34,505	22,900		ايران	Kilo		
<b>Total</b>		<b>1,108,100,950</b>	<b>946,505</b>	<b>72,900</b>	<b>0</b>			<b>المجموع</b>	
<b>The other tube or pipe fittings of stainless steel</b>	China	13,237,560	11,124	2,500		الصين	Kilo	غيرها من لوازم مواسير او انابيب من صلب مقاوم للصدأ	<b>73072900</b>
	India	7,520,800	6,320	13,640		الهند	Kilo		
<b>Total</b>		<b>20,758,360</b>	<b>17,444</b>	<b>16,140</b>	<b>0</b>			<b>المجموع</b>	
<b>Other bonds (flanges), of iron or steel</b>	China	2,291,671,692	1,925,774	571,933		الصين	Kilo	غيرها من رباطات (فلنجات) من حديد صلب او حديد او صلب	<b>73079100</b>
	North Korea	12,316,500	10,350	20,700		كوريا الشمالية	Kilo		
	South Korea	686,600,952	576,975	425,688		كوريا الجنوبية	Kilo		
	Turkey	186,400,410	156,639	76,104		تركيا	Kilo		
	Iran	55,204,100	46,390	43,000		ايران	Kilo		
	United States of America	506,717,470	425,813	38,710		الولايات المتحدة الأمريكية	Kilo		
<b>Total</b>		<b>3,738,911,124</b>	<b>3,141,941</b>	<b>1,176,135</b>	<b>0</b>			<b>المجموع</b>	

**الاستيرادات السلعية (غير النفطية) حسب السلعة وبلد المنشأ لسنة 2019**  
**Imports (non oil) by commodity and origin country for the year 2019**

Con. Table (9) - Follow

تابع جدول (9) - يتبع

Commodity	Country	القيمة بالدينار	القيمة بالدولار	الوزن (كغم)	الكمية	بلد المنشأ	الوحدة القياسية	وصف السلعة	HS
		Value(I.D)	Value(\$)	Weight(K.G)	Quantity		Unit		
Other supplies arrived Parties welding of cast iron or steel	France	31,320,800	26,320	2,549		فرنسا	Kilo	غير هامن لوازم وصل الأطراف باللحام من حديد صب او حديد او صلب	73079300
	China	1,452,990	1,221	496		الصين	Kilo		
	Iran	66,759,000	56,100	181,220		ايران	Kilo		
<b>Total</b>		<b>99,532,790</b>	<b>83,641</b>	<b>184,265</b>	<b>0</b>			<b>المجموع</b>	
The other tube or pipe fittings (such as links, joints, elbows), of iron or steel.	Saudi Arabia	183,712,557	154,381	85,486		المملكة العربية السعودية	Kilo	غير هامن لوازم مواسير أو أنابيب (مثل الوصلات والمفاصل والأكواع)، من حديد صب أو حديد أو صلب.	73079900
	United Arab Em	406,239,820	341,378	31,837		الإمارات العربية المتحدة	Kilo		
	Egypt	9,731,820	8,178	2,000		جمهورية مصر العربية	Kilo		
	France	88,837,356	74,653	5,764		فرنسا	Kilo		
	Italy	692,710,400	582,109	73,093		إيطاليا	Kilo		
	Austria	121,109,715	101,773	118,884		النمسا	Kilo		
	European Unio	126,755,587	106,517	103,660		الاتحاد الاوربي	Kilo		
	China	12,726,458,594	10,728,393	9,595,917		الصين	Kilo		
	North Korea	36,069,769	30,311	40,414		كوريا الشمالية	Kilo		
	South Korea	2,072,283,327	1,741,414	2,809,730		كوريا الجنوبية	Kilo		
	Turkey	105,910,000	89,000	118,666		تركيا	Kilo		
	Iran	31,396,960	26,384	99,968		ايران	Kilo		

الاستيرادات السلعية (غير النفطية) حسب السلعة وبلد المنشأ لسنة 2019

Imports (non oil) by commodity and origin country for the year 2019

Con. Table (9) - Follow

تابع جدول (9) - يتبع

Commodity	Country	القيمة بالدينار	القيمة بالدولار	الوزن (كغم)	الكمية	بلد المنشأ	الوحدة القياسية	وصف السلعة	HS
		Value(I.D)	Value(\$)	Weight(K.G)	Quantity		Unit		
	India	37,607,570	31,603	42,137		الهند	Kilo		
	United States of America	2,359,272,735	1,982,582	494,601		الولايات المتحدة الأمريكية	Kilo		
	Canada	4,760,000	4,000	4,234		كندا	Kilo		
	Mexico	198,659,790	166,941	4,912		المكسيك	Kilo		
<b>Total</b>		<b>19,201,516,000</b>	<b>16,169,617</b>	<b>13,631,303</b>	<b>0</b>			<b>المجموع</b>	
<b>Jsurmn bridges and elements of cast iron or steel</b>	Jordan	94,605,000	79,500	143,000		المملكة الاردنية الهاشمية	Kilo	جسور وعناصر جسورمن حديد صب او حديد او صلب	<b>73081000</b>
	Kuwait	35,301,350	29,665	61,000		الكويت	Kilo		
	United Arab Emirates	467,654,459	392,987	833,372		الإمارات العربية المتحدة	Kilo		
	Egypt	8,627,500	7,250	7,250		جمهورية مصر العربية	Kilo		
	Sweden	1,892,884,210	1,590,659	1,590,659		السويد	Kilo		
	Germany	13,637,400	11,460	15,000		المانيا	Kilo		
	Denmark	18,921,000	15,900	15,900		الدنمارك	Kilo		
	China	10,263,665,652	8,624,929	8,564,871		الصين	Kilo		
	South Korea	6,045,490,992	5,080,243	5,270,297		كوريا الجنوبية	Kilo		
	Turkey	76,580,546	64,353	68,353		تركيا	Kilo		
	Iran	4,518,917,900	3,797,410	9,472,908		ايران	Kilo		
	India	61,677,700	51,830	51,830		الهند	Kilo		
	Japan	831,329,240	698,596	698,596		اليابان	Kilo		
	Malaysia	109,093,250	91,675	38,000		ماليزيا	Kilo		
	<b>Total</b>		<b>24,438,386,199</b>	<b>20,536,457</b>	<b>26,831,036</b>	<b>0</b>			<b>المجموع</b>

**الاستيرادات السلعية (غير النفطية) حسب السلعة وبلد المنشأ لسنة 2019**  
**Imports (non oil) by commodity and origin country for the year 2019**

Con. Table (9) - Follow

تابع جدول (9) - يتبع

Commodity	Country	القيمة بالدينار	القيمة بالدولار	الوزن (كغم)	الكمية	بلد المنشأ	الوحدة القياسية	وصف السلعة	HS
		Value(I.D)	Value(\$)	Weight(K.G)	Quantity		Unit		
Towers and poles (masts) mesh of iron or steel Aouhdid	Spain	22,836,100	19,190	9,595		اسبانيا	Kilo	أبراج وأعمدة (صواري) مشبكة من حديد صب او حديد او صلب	73082000
	China	76,987,669	64,696	80,735		الصين	Kilo		
	Iran	48,189,050	40,495	119,680		ايران	Kilo		
<b>Total</b>		<b>148,012,819</b>	<b>124,381</b>	<b>210,010</b>	<b>0</b>			<b>المجموع</b>	
Doors, windows and their frames and thresholds for doors Mnhdid casting or iron or steel	Jordan	1,190,000	1,000	2,000		المملكة الاردنية الهاشمية	Kilo	أبواب ونوافذ وأطرها وعتبات الأبواب منحديد صب او حديد او صلب	73083000
	United Arab Em	70,356,370	59,123	2,500		الإمارات العربية المتحدة	Kilo		
	Italy	15,691,340	13,186	9,000		إيطاليا	Kilo		
	European Unio	3,034,500	2,550	2,030		الاتحاد الاوربي	Kilo		
	China	1,977,361,227	1,661,649	633,746		الصين	Kilo		
	Vietnam	1,211,753,938	1,018,281	1,203,299		فيتنام	Kilo		
	South Korea	791,882,156	665,447	27,000		كوريا الجنوبية	Kilo		
	Turkey	350,833,872	294,818	166,120		تركيا	Kilo		
	Iran	616,756,770	518,283	374,757		ايران	Kilo		
	India	17,850,000	15,000	30,000		الهند	Kilo		
	United States	5,247,900	4,410	4,410		الولايات المتحدة الأمريكية	Kilo		



**الاستيرادات السلعية (غير النفطية) حسب السلعة وبلد المنشأ لسنة 2019**  
**Imports (non oil) by commodity and origin country for the year 2019**

Con. Table (9) - Follow

تابع جدول (9) - يتبع

Commodity	Country	القيمة بالدينار	القيمة بالدولار	الوزن (كغم)	الكمية	بلد المنشأ	الوحدة القياسية	وصف السلعة	HS
		Value(I.D)	Value(\$)	Weight(K.G)	Quantity		Unit		
<b>Total</b>		5,061,958,073	4,253,747	2,454,862	0			المجموع	
Pillars (supporting) the support and equipment for molding and similar equipment for scaffolding or temporary buildings or structures for the mining of pillars of cast iron or steel Aouselb	Syria	15,470,000	13,000	6,500		الجمهورية العربية السورية	Kilo	دعامات(مساند) معدات للدعم والقولبة ومعدات مماثلة للسقالات أو لهياكل المنشآت المؤقتة أو لدعامات المناجم من حديد صب او حديد اوصلب	73084000
	Kuwait	5,236,000	4,400	8,800		الكويت	Kilo		
	Oman	47,594,050	39,995	31,996		سلطنة عمان	Kilo		
	United Arab Em	391,013,758	328,583	572,517		الامارات العربية المتحدة	Kilo		
	United Kingdom	117,069,820	98,378	12,000		المملكة المتحدة	Kilo		
	Sweden	96,401,900	81,010	12,000		السويد	Kilo		
	Spain	224,784,741	188,895	188,894		اسبانيا	Kilo		
	China	12,113,852,829	10,179,707	7,262,483		الصين	Kilo		
	North Korea	129,332,414	108,683	287,152		كوريا الشمالية	Kilo		
	South Korea	7,883,640,711	6,624,908	52,017,109		كوريا الجنوبية	Kilo		
	Iran	1,433,597,760	1,204,704	5,704,208		ايران	Kilo		

الاستيرادات السلعية (غير النفطية) حسب السلعة وبلد المنشأ لسنة 2019

Imports (non oil) by commodity and origin country for the year 2019

Con. Table (9) - Follow

تابع جدول (9) - يتبع

Commodity	Country	القيمة بالدينار	القيمة بالدولار	الوزن (كغم)	الكمية	بلد المنشأ	الوحدة القياسية	وصف السلعة	HS
		Value(I.D)	Value(\$)	Weight(K.G)	Quantity		Unit		
	India	252,358,540	212,066	141,377		الهند	Kilo		
	United States of America	8,657,250	7,275	28,660		الولايات المتحدة الأمريكية	Kilo		
	Canada	121,023,000	101,700	54,780		كندا	Kilo		
<b>Total</b>		<b>22,840,032,773</b>	<b>19,193,304</b>	<b>66,328,476</b>	<b>0</b>			<b>المجموع</b>	
<b>Boxes (cabinets) to prove within the walls of the facilities to contain the fire extinguishers or the like Uma water pipes of iron or steel</b>									
	United Arab Emirates	571,860,581	480,555	297,680		الإمارات العربية المتحدة	Kilo	صناديق (كباتن) تثبت ضمن جدران المنشآت لاحتواء أجهزة إطفاء الحريق أو أنابيب المياه أو ما يماثلها من حديد صب أو حديد أو صلب	<b>73089010</b>
	Egypt	36,568,700	30,730	1,670		جمهورية مصر العربية	Kilo		
	Spain	85,886,001	72,173	57,738		إسبانيا	Kilo		
	European Union	50,909,390	42,781	6,000		الاتحاد الأوروبي	Kilo		
	China	663,181,810	557,321	40,519		الصين	Kilo		
	North Korea	679,009,240	570,596	306,810		كوريا الشمالية	Kilo		
	South Korea	38,076,196,760	31,996,804	20,986,491		كوريا الجنوبية	Kilo		
	Iran	86,019,150	72,285	100,680		إيران	Kilo		
	India	24,703,210	20,759	20,317		الهند	Kilo		
	United States of America	21,693,700	18,230	2,408		الولايات المتحدة الأمريكية	Kilo		
<b>Total</b>		<b>40,296,028,542</b>	<b>33,862,234</b>	<b>21,820,313</b>	<b>0</b>			<b>المجموع</b>	

**الاستيرادات السلعية (غير النفطية) حسب السلعة وبلد المنشأ لسنة 2019**  
**Imports (non oil) by commodity and origin country for the year 2019**

Con. Table (9) - Follow

تابع جدول (9) - يتبع

Commodity	Country	القيمة بالدينار	القيمة بالدولار	الوزن (كغم)	الكمية	بلد المنشأ	الوحدة القياسية	وصف السلعة	HS
		Value(I.D)	Value(\$)	Weight(K.G)	Quantity		Unit		
Large shelves designed for assembly and permanent installation in shops, workshops and stores of iron or steel Aouhdid	Syria	2,975,000	2,500	5,000		الجمهورية العربية السورية	Kilo	ارفف كبيره معدة للتجميع والتركيب الدائم في المحلات والورش والمخازن من حديد صب اوحديد او صلب	73089020
	Jordan	74,866,470	62,913	104,841		المملكة الاردنية الهاشمية	Kilo		
	Saudi Arabia	7,312,693	6,145	11,348		المملكة العربية السعودية	Kilo		
	United Arab Em	1,278,090,940	1,074,026	957,782		الامارات العربية المتحدة	Kilo		
	Egypt	145,214,330	122,149	189,379		جمهورية مصر العربية	Kilo		
	United Kingdom	72,209,200	60,680	1,015		المملكة المتحدة	Kilo		
	Italy	28,272,020	23,758	31,151		ايطاليا	Kilo		
	Germany	65,271,250	55,125	93,270		المانيا	Kilo		
	European Union	15,173,690	12,751	63,942		الاتحاد الاوربي	Kilo		
	China	10,192,148,220	8,568,838	11,342,128		الصين	Kilo		
	Vietnam	1,925,420	1,618	2,509		فيتنام	Kilo		
	South Korea	286,667,954	240,897	276,588		كوريا الجنوبية	Kilo		
	Turkey	2,414,004,250	2,028,575	3,139,575		تركيا	Kilo		
	Iran	2,178,922,130	1,831,147	1,706,790		ايران	Kilo		
India	17,271,940	14,618	22,663		الهند	Kilo			

**الاستيرادات السلعية (غير النفطية) حسب السلعة وبلد المنشأ لسنة 2019**  
**Imports (non oil) by commodity and origin country for the year 2019**

Con. Table (9) - Follow

تابع جدول (9) - يتبع

Commodity	Country	القيمة بالدينار	القيمة بالدولار	الوزن (كغم)	الكمية	بلد المنشأ	الوحدة القياسية	وصف السلعة	HS
		Value(I.D)	Value(\$)	Weight(K.G)	Quantity		Unit		
	Indonesia	31,326,750	26,325	31,590		اندونيسيا	Kilo		
	Malaysia	27,404,510	23,029	13,342		ماليزيا	Kilo		
	South Africa	33,677,000	28,300	43,876		جنوب افريقيا	Kilo		
	United States	205,634,713	172,802	209,018		الولايات المتحدة الامريكية	Kilo		
	Canada	66,271,100	55,690	111,380		كندا	Kilo		
<b>Total</b>		<b>17,144,639,580</b>	<b>14,411,886</b>	<b>18,357,187</b>	<b>0</b>			<b>المجموع</b>	
<b>Corners and terminals to connect the tiles in the ceiling decoration of iron or iron Aouselb</b>	China	102,340,000	86,000	77,500		الصين	Kilo	زوايا ومرابط لربط بلاط الديكور في الاسقف من حديد صب او حديد اوصلب	<b>73089030</b>
<b>Total</b>		<b>102,340,000</b>	<b>86,000</b>	<b>77,500</b>	<b>0</b>			<b>المجموع</b>	
<b>Stairway (ladders) constant of iron or steel</b>	China	62,891,405	52,850	22,534		الصين	Kilo	درج(سلالم) ثابتة من حديد صب او حديد او صلب	<b>73089050</b>
	North Korea	84,548,822	71,049	18,000		كوريا الشمالية	Kilo		
	Iran	1,038,131,010	872,379	1,744,758		ايران	Kilo		
<b>Total</b>		<b>1,185,571,237</b>	<b>996,278</b>	<b>1,785,292</b>	<b>0</b>			<b>المجموع</b>	
<b>Water storage tanks for domestic use</b>	China	650,520,000	556,000	15,000		الصين	Kilo	صهاريج خزن المياه للاستعمالات المنزلية	<b>73090010</b>
	Kazakhstan	551,070,000	471,000	20,000		كازخستان	Kilo		
<b>Total</b>		<b>1,201,590,000</b>	<b>1,027,000</b>	<b>35,000</b>	<b>0</b>			<b>المجموع</b>	

الاستيرادات السلعية (غير النفطية) حسب السلعة وبلد المنشأ لسنة 2019  
Imports (non oil) by commodity and origin country for the year 2019

Con. Table (9) - Follow

تابع جدول (9) - يتبع

Commodity	Country	القيمة بالدينار	القيمة بالدولار	الوزن (كغم)	الكمية	بلد المنشأ	الوحدة القياسية	وصف السلعة	HS
		Value(I.D)	Value(\$)	Weight(K.G)	Quantity		Unit		
Other reservoirs, tanks, vats and similar containers for any material (excluding compressed or liquefied gas), of iron or steel, capacity exceeding 300 l, not fitted with mechanical or thermal, but not lined or heat-insulated.	China	1,061,897,690	892,351	12,600		الصين	Kilo	غير هامن خزانات وصهاريج وخوابي وأوعية مماثلة لجميع المواد (باستثناء الغاز المضغوط أو المسيل)، من حديد صب أو حديد أو صلب، تتجاوز سعتها 300 ل، غير مزودة بتجهيزات آلية أو حرارية، وإن كانت مبطنة أو عازلة للحرارة.	73090090
	Iran	911,340,080	765,832	631,460		ايران	Kilo		
<b>Total</b>		<b>1,973,237,770</b>	<b>1,658,183</b>	<b>644,060</b>	<b>0</b>			<b>المجموع</b>	

الاستيرادات السلعية (غير النفطية) حسب السلعة وبلد المنشأ لسنة 2019

Imports (non oil) by commodity and origin country for the year 2019

Con. Table (9) - Follow

تابع جدول (9) - يتبع

Commodity	Country	القيمة بالدينار	القيمة بالدولار	الوزن (كغم)	الكمية	بلد المنشأ	الوحدة القياسية	وصف السلعة	HS
		Value(I.D)	Value(\$)	Weight(K.G)	Quantity		Unit		
Tanks, drums, casks and boxes, cans and similar containers, for any material (excluding compressed or liquefied gas), of iron or steel with a capacity of 50 liters or more	Jordan	43,435,000	36,500	40,500	27,610	المملكة الاردنية الهاشمية	NO.	خزانات وبراميل ودنان وصناديق وعلب وأوعية مماثلة، لجميع المواد باستثناء الغاز المضغوط) أو المسيل)، من حديد صب أو حديد أو صلب بسعة 50 لتر أو أكثر	73101000
	United Arab Em	18,326,000	15,400	23,000	6,650	الإمارات العربية المتحدة	NO.		
	Germany	69,020,000	58,000	2,600	3	ألمانيا	NO.		
	China	389,946,340	327,686	171,572	2,455	الصين	NO.		
	South Korea	703,591,546	591,253	195,877	213	كوريا الجنوبية	NO.		
	Turkey	37,068,500	31,150	14,000	9	تركيا	NO.		
	Iran	103,608,020	87,238	120,760	13,859	إيران	NO.		
	India	1,136,885,540	955,366	8,507,444	567	الهند	NO.		
	Malaysia	18,244,370	15,481	47,160	32	ماليزيا	NO.		
<b>Total</b>		<b>2,520,125,316</b>	<b>2,118,074</b>	<b>9,122,913</b>	<b>51,398</b>			<b>المجموع</b>	

**الاستيرادات السلعية (غير النفطية) حسب السلعة وبلد المنشأ لسنة 2019**  
**Imports (non oil) by commodity and origin country for the year 2019**

Con. Table (9) - Follow

تابع جدول (9) - يتبع

Commodity	Country	القيمة بالدينار	القيمة بالدولار	الوزن (كغم)	الكمية	بلد المنشأ	الوحدة القياسية	وصف السلعة	HS
		Value(I.D)	Value(\$)	Weight(K.G)	Quantity		Unit		
Balham closed cans or bending capacity of less than 50 liters of soft drinks and Asaralfoake Hhidsb or of iron or steel	Jordan	1,788,153,400	1,509,860	1,006,510		المملكة الاردنية الهاشمية	Kilo	علب تغلق بالحام او بالثني بسعة اقل من 50 لتر للمشروبات الغازية وعصير الفواكه من حديدصب او حديد او صلب	73102110
	Kuwait	1,340,969,350	1,126,865	579,020		الكويت	Kilo		
	Saudi Arabia	288,765,400	242,660	148,480		المملكة العربية السعودية	Kilo		
	China	197,939,840	166,336	70,940		الصين	Kilo		
	Iran	2,975,000	2,500	2,500		ايران	Kilo		
	India	11,736,970	9,863	24,000		الهند	Kilo		
	<b>Total</b>		<b>3,630,539,960</b>	<b>3,058,084</b>	<b>1,831,450</b>				<b>المجموع</b>

الاستيرادات السلعية (غير النفطية) حسب السلعة وبلد المنشأ لسنة 2019  
Imports (non oil) by commodity and origin country for the year 2019

Con. Table (9) - Follow

تابع جدول (9) - يتبع

Commodity	Country	القيمة بالدينار	القيمة بالدولار	الوزن (كغم)	الكمية	بلد المنشأ	الوحدة القياسية	وصف السلعة	HS
		Value(I.D)	Value(\$)	Weight(K.G)	Quantity		Unit		
Other tanks, drums, casks and boxes, cans and similar containers, for any material (excluding compressed or liquefied gas), of iron or steel, capacity not exceeding 300 l, not fitted with mechanical or thermal, whether or not lined or heat-insulated.	China	1,904,000	1,600	2,000		الصين	Kilo	غيرها من خزانات وبراميل ودنان وصناديق، وعلب وأوعية مماثلة لجميع المواد (باستثناء الغاز المضغوط أو المسيل)، من حديد صب أو حديد أو صلب، لا تتجاوز سعتها 300 ل غير مزودة بتجهيزات آلية أو حرارية، وإن كانت مبطنة أو عازلة للحرارة	73102900
	South Korea	44,983,190	37,801	37,801		كوريا الجنوبية	Kilo		
	Iran	82,705,000	69,500	25,000		ايران	Kilo		
	<b>Total</b>		129,592,190	108,901	64,801				المجموع



**الاستيرادات السلعية (غير النفطية) حسب السلعة وبلد المنشأ لسنة 2019**  
**Imports (non oil) by commodity and origin country for the year 2019**

Con. Table (9) - Follow

تابع جدول (9) - يتبع

Commodity	Country	القيمة بالدينار	القيمة بالدولار	الوزن (كغم)	الكمية	بلد المنشأ	الوحدة القياسية	وصف السلعة	HS
		Value(I.D)	Value(\$)	Weight(K.G)	Quantity		Unit		
Containers for compressed or liquefied gas, of iron or steel gas oxygen	Kuwait	103,530,000	87,000	580,000		الكويت	Kilo	أوعية للغاز المضغوط أو المسيل، من حديد صب أو حديد أو صلب لغاز الاوكسجين	73110010
	Cech	2,734,620	2,298	4,596		تشيك	Kilo		
	China	64,210,020	53,958	70,000		الصين	Kilo		
	Iran	40,643,260	34,154	120,000		ايران	Kilo		
<b>Total</b>		<b>211,117,900</b>	<b>177,410</b>	<b>774,596</b>				<b>المجموع</b>	
Containers for compressed or liquefied gas, of iron or steel to other gases	China	238,000	200	70		الصين	Kilo	أوعية للغاز المضغوط أو المسيل، من حديد صب أو حديد أو صلب لغيرها من الغازات	73110090
	<b>Total</b>	<b>238,000</b>	<b>200</b>	<b>70</b>				<b>المجموع</b>	
Electric wires and cables is electrically insulated or steel Mnhdid	Jordan	923,440,000	776,000	4,019,687		المملكة الاردنية الهاشمية	Kilo	اسلاك وكوابل كهربائية غير معزولة للكهرباء منحديد او صلب	73121010
	Kuwait	16,511,250	13,875	46,928		الكويت	Kilo		
	Saudi Arabia	632,157,750	531,225	2,815,224		المملكة العربية السعودية	Kilo		
	Oman	1,011,027,570	849,603	141,133		سلطنة عمان	Kilo		
	United Arab Em	8,372,852	7,036	2,349		الامارات العربية المتحدة	Kilo		

الاستيرادات السلعية (غير النفطية) حسب السلعة وبلد المنشأ لسنة 2019

Imports (non oil) by commodity and origin country for the year 2019

Con. Table (9) - Follow

تابع جدول (9) - يتبع

Commodity	Country	القيمة بالدينار	القيمة بالدولار	الوزن (كغم)	الكمية	بلد المنشأ	الوحدة القياسية	وصف السلعة	HS
		Value(I.D)	Value(\$)	Weight(K.G)	Quantity		Unit		
	Italy	48,776,910	40,989	4,615		ايطاليا	Kilo		
	Germany	13,889,239,700	11,671,630	50,580		المانيا	Kilo		
	Netherlands	84,371,000	70,900	5,409		هولندا	Kilo		
	Spain	621,002,690	521,851	239,286		اسبانيا	Kilo		
	European Union	75,130,650	63,135	252,540		الاتحاد الاوربي	Kilo		
	China	65,212,267,976	54,800,225	214,633,323		الصين	Kilo		
	North Korea	1,144,058,860	961,394	3,845,576		كوريا الشمالية	Kilo		
	South Korea	7,910,114,677	6,647,155	5,829,543		كوريا الجنوبية	Kilo		
	Turkey	179,635,260	150,954	443,816		تركيا	Kilo		
	Iran	143,806,740	120,846	483,384		ايران	Kilo		
	India	75,847,030	63,737	70,158		الهند	Kilo		
	Indonesia	28,560,000	24,000	96,000		اندونيسيا	Kilo		
	United States of America	176,208,917	148,074	215,066		الولايات المتحدة الامريكية	Kilo		
	Canada	10,061,450,000	8,455,000	33,820,000		كندا	Kilo		
	Mexico	62,546,400	52,560	114,240		المكسيك	Kilo		
<b>Total</b>		<b>102,304,526,232</b>	<b>85,970,189</b>	<b>267,128,857</b>				<b>المجموع</b>	
<b>Other lifting ropes of iron or steel</b>	Malaysia	114,240,000	96,000	264,000		ماليزيا	Kilo	غيرها من حبال الرفع من حديد او صلب	<b>73129010</b>
<b>Total</b>		<b>114,240,000</b>	<b>96,000</b>	<b>264,000</b>				<b>المجموع</b>	

**الاستيرادات السلعية (غير النفطية) حسب السلعة وبلد المنشأ لسنة 2019**  
**Imports (non oil) by commodity and origin country for the year 2019**

Con. Table (9) - Follow

تابع جدول (9) - يتبع

Commodity	Country	القيمة بالدينار	القيمة بالدولار	الوزن (كغم)	الكمية	بلد المنشأ	الوحدة القياسية	وصف السلعة	HS
		Value(I.D)	Value(\$)	Weight(K.G)	Quantity		Unit		
Other twisted wires, ropes, cables, plaited bands (in strips), freely slings and the like, of iron or steel, not electrically insulated.	South Korea	915,603,850	769,415	256,472		كوريا الجنوبية	Kilo	غيرها من أسلاك مفتولة، حبال، كوابل، أمراس مضمفورة (بشكل أشرطة)، حبال رفع بحرية وما يماثلها، من حديد أو صلب، غير معزولة للكهرباء.	73129090
<b>Total</b>		915,603,850	769,415	256,472				المجموع	
Barbed wire of iron or steel, single or double wire, round or flat, barbed or not barbed, of a kind used for fencing, of iron or steel.	China	241,665,200	203,080	141,602		الصين	Kilo	أسلاك شانكة من حديد أو صلب، أسلاك مفردة أو مزدوجة، مستديرة أو مسطحة، شانكة أو غير شانكة، من الأنواع المستعملة في الأسيجة، من حديد أو صلب.	73130000
	North Korea	57,462,720	48,288	32,192		كوريا الشمالية	Kilo		
	South Korea	584,632,339	491,288	15,000		كوريا الجنوبية	Kilo		
	Iran	2,045,399,370	1,718,823	3,135,738		ايران	Kilo		
	India	2,030,140	1,706	1,500		الهند	Kilo		
<b>Total</b>		2,931,189,769	2,463,185	3,326,032				المجموع	

الاستيرادات السلعية (غير النفطية) حسب السلعة وبلد المنشأ لسنة 2019  
Imports (non oil) by commodity and origin country for the year 2019

Con. Table (9) - Follow

تابع جدول (9) - يتبع

Commodity	Country	القيمة بالدينار	القيمة بالدولار	الوزن (كغم)	الكمية	بلد المنشأ	الوحدة القياسية	وصف السلعة	HS
		Value(I.D)	Value(\$)	Weight(K.G)	Quantity		Unit		
Nets and mesh fences, welded at the points of intersection, of wire size not less than the largest cross-section with 3 mm and an area of ??eyes of 100 cm <sup>2</sup> of iron or steel	Saudi Arabia	39,984,000	33,600	48,000		المملكة العربية السعودية	Kilo	شباك وأسجة شبكية، ملحومة عند نقاط التقاطع، من أسلاك لا يقل مقاس أكبر مقطع عرضي لها عن 3 مم ومساحة عيونها عن 100 سم <sup>2</sup> من حديد أو صلب	73142000
	China	141,164,940	118,626	138,610		الصين	Kilo		
<b>Total</b>		181,148,940	152,226	186,610				المجموع	
Nets and fencing, welded another retina at the point of intersection of iron or steel plated or coated with zinc	China	279,721,329	235,060	76,250		الصين	Kilo	شباك والأسجة الشبكية اخر ملحومة عند نقاط التقاطع من حديد أو صلب مطلية أو مغطاة بالزنك	73143100
	South Korea	24,516,499	20,602	60,000		كوريا الجنوبية	Kilo		
	Turkey	11,186,000	9,400	18,800		تركيا	Kilo		
	South Africa	49,996,660	42,014	60,020		جنوب أفريقيا	Kilo		

**الاستيرادات السلعية (غير النفطية) حسب السلعة وبلد المنشأ لسنة 2019**  
**Imports (non oil) by commodity and origin country for the year 2019**

Con. Table (9) - Follow

تابع جدول (9) - يتبع

Commodity	Country	القيمة بالدينار	القيمة بالدولار	الوزن (كغم)	الكمية	بلد المنشأ	الوحدة القياسية	وصف السلعة	HS
		Value(I.D)	Value(\$)	Weight(K.G)	Quantity		Unit		
<b>Total</b>		365,420,488	307,076	215,070				المجموع	
Woven metal fences, nets, mesh Akharmn iron or steel plated or coated with zinc	China	20,425,160	17,164	25,792		الصين	Kilo	نسيج معدنية وشباك وسياج شبكية اخرمن حديد او صلب مطلية او مغطاة بالزنك	73144100
<b>Total</b>		20,425,160	17,164	25,792				المجموع	
Woven metal fences, nets, mesh Akharmn iron or steel coated with plastics	China	252,280	212	2,544		الصين	Kilo	نسيج معدنية وشباك وسياج شبكية اخرمن حديد او صلب مطلية بلدان	73144200
	South Korea	20,968,990	17,621	211,452		كوريا الجنوبية	Kilo		
<b>Total</b>		21,221,270	17,833	213,996				المجموع	
Chains rings linked Duarhmn articulated cylinders, cast iron or steel	Germany	107,589,090	90,411	16,659		المانيا	Kilo	سلاسل بحلقات ربط مفصلية باسطوانات دوارة من حديد صب او حديد او صلب	73151100
	Netherlands	44,730,910	37,589	92		هولندا	Kilo		
	China	108,017,490	90,771	12,000		الصين	Kilo		
<b>Total</b>		260,337,490	218,771	28,751				المجموع	

**الاستيرادات السلعية (غير النفطية) حسب السلعة وبلد المنشأ لسنة 2019**  
**Imports (non oil) by commodity and origin country for the year 2019**

Con. Table (9) - Follow

تابع جدول (9) - يتبع

Commodity	Country	القيمة بالدينار	القيمة بالدولار	الوزن (كغم)	الكمية	بلد المنشأ	الوحدة القياسية	وصف السلعة	HS
		Value(I.D)	Value(\$)	Weight(K.G)	Quantity		Unit		
Other chains of iron or steel rings Aouhdid link articulated	European Union	196,560,630	165,177	150,000		الاتحاد الاوربي	Kilo	سلاسل آخر من حديد صب او حديد او صلب بحلقات ربط مفصلية	73151200
	India	13,506,500	11,350	11,350		الهند	Kilo		
	Canada	581,360,220	488,538	50,000		كندا	Kilo		
<b>Total</b>		<b>791,427,350</b>	<b>665,065</b>	<b>211,350</b>				<b>المجموع</b>	
Anti-skid chains of iron or steel	China	14,756,000	12,400	9,720		الصين	Kilo	سلاسل مانعة للانزلاق من حديد صب او حديد او صلب	73152000
	South Korea	49,266,000	41,400	15,000		كوريا الجنوبية	Kilo		
<b>Total</b>		<b>64,022,000</b>	<b>53,800</b>	<b>24,720</b>				<b>المجموع</b>	
Steel screws and nails carpentry of iron or steel	United Kingdom	7,794,500	6,550	2,000		المملكة المتحدة	Kilo	مسامير صلب ومسامير نجارة من حديد صب او حديد او صلب	73170010
	Netherlands	4,165,000	3,500	7,000		هولندا	Kilo		
	China	144,413,640	121,356	42,244		الصين	Kilo		
<b>Total</b>		<b>156,373,140</b>	<b>131,406</b>	<b>51,244</b>				<b>المجموع</b>	
Tacks of iron or steel	China	26,836,100	22,590	20,193		الصين	Kilo	مسامير تنجيد من حديد صب او حديد او صلب	73170020
	South Korea	14,477,805,370	12,166,223	1,020,178		كوريا الجنوبية	Kilo		
	Iran	3,867,500	3,250	6,500		ايران	Kilo		
<b>Total</b>		<b>14,508,508,970</b>	<b>12,192,063</b>	<b>1,046,871</b>				<b>المجموع</b>	
Staples of iron or steel	China	32,368,000	27,200	39,365		الصين	Kilo	مشابك خارزة من حديد صب او حديد او صلب	73170040
<b>Total</b>		<b>32,368,000</b>	<b>27,200</b>	<b>39,365</b>				<b>المجموع</b>	

**الاستيرادات السلعية (غير النفطية) حسب السلعة وبلد المنشأ لسنة 2019**  
**Imports (non oil) by commodity and origin country for the year 2019**

Con. Table (9) - Follow

تابع جدول (9) - يتبع

Commodity	Country	القيمة بالدينار	القيمة بالدولار	الوزن (كغم)	الكمية	بلد المنشأ	الوحدة القياسية	وصف السلعة	HS
		Value(I.D)	Value(\$)	Weight(K.G)	Quantity		Unit		
Other wood screws of iron or steel	United Arab Em	326,720,450	274,555	48,838		الامارات العربية المتحدة	Kilo	براغي أخرى للخشب من حديد صب او حديد او صلب	73181200
	France	2,212,210	1,859	418		فرنسا	Kilo		
	European Union	6,107,080	5,132	5,017		الاتحاد الاوربي	Kilo		
	China	3,305,265,008	2,777,534	764,276		الصين	Kilo		
	South Korea	847,058,624	711,814	164,645		كوريا الجنوبية	Kilo		
	Turkey	94,843,000	79,700	17,902		تركيا	Kilo		
	India	7,229,250	6,075	4,050		الهند	Kilo		
	Malaysia	69,887,510	58,729	45,249		ماليزيا	Kilo		
	United States of America	11,990,440	10,076	2,264		الولايات المتحدة الامريكية	Kilo		
<b>Total</b>		<b>4,671,313,572</b>	<b>3,925,474</b>	<b>1,052,659</b>				<b>المجموع</b>	
Mhajn (hooks) and the heads of the Prague ring of iron or steel	Jordan	2,522,800	2,120	274		المملكة الاردنية الهاشمية	Kilo	محاجن (شناكل) وبراغ برووس حلقية من حديد صب او حديد او صلب	73181300
	South Korea	144,759,930	121,647	121,647		كوريا الجنوبية	Kilo		
<b>Total</b>		<b>147,282,730</b>	<b>123,767</b>	<b>121,921</b>				<b>المجموع</b>	
Prague self-installation of cast iron or steel	China	1,773,290,420	1,515,490	2,967,292		الصين	Kilo	براغ ذاتية التثبيت من حديد صب او حديد او صلب	73181400
	South Korea	102,228,140	85,906	28,635		كوريا الجنوبية	Kilo		
	Taiwan (Formosa)	17,084,830	14,357	28,714		تايوان (فرموزا)	Kilo		
<b>Total</b>		<b>1,892,603,390</b>	<b>1,615,753</b>	<b>3,024,641</b>				<b>المجموع</b>	

الاستيرادات السلعية (غير النفطية) حسب السلعة وبلد المنشأ لسنة 2019  
Imports (non oil) by commodity and origin country for the year 2019

Con. Table (9) - Follow

تابع جدول (9) - يتبع

Commodity	Country	القيمة بالدينار	القيمة بالدولار	الوزن (كغم)	الكمية	بلد المنشأ	الوحدة القياسية	وصف السلعة	HS
		Value(I.D)	Value(\$)	Weight(K.G)	Quantity		Unit		
Nuts Nuts threaded varieties of Hddsb or Haddidaousel b	China	94,023,804	79,012	33,780		الصين	Kilo	صواميل عزقات اصناف ملولبة من حديدصب او حديد اوصلب	73181600
<b>Total</b>		94,023,804	79,012	33,780				المجموع	
Prague and other nuts and Mhajn hooks and screw rivets (Tbachim) and Juaber screws Khaboria and workshops (including washers) and similar articles, of iron or steel. Varieties of threaded	Saudi Arabia	44,196,993	37,140	48,134		المملكة العربية السعودية	Kilo	غيرهامن براغ وصواميل (عزقات) ومحاجن (شناكل) لولبية ومسامير برشام (تباشيم) وخوابير ومسامير خابورية وحلقات (بما فيها الحلقات، النابضة) واصناف مماثلة من حديد صب أو حديد أو صلب من اصناف ملولبة	73181900
	United Arab Em	29,175,230	24,517	29,017		الإمارات العربية المتحدة	Kilo		
	United Kingdom	1,329,189,540	1,116,966	1,098,605		المملكة المتحدة	Kilo		
	France	176,980,977	148,724	26,100		فرنسا	Kilo		
	Italy	35,515,550	29,845	29,845		إيطاليا	Kilo		
	Denmark	1,582,700,000	1,330,000	1,723,680		الدنمارك	Kilo		



الاستيرادات السلعية (غير النفطية) حسب السلعة وبلد المنشأ لسنة 2019

Imports (non oil) by commodity and origin country for the year 2019

Con. Table (9) - Follow

تابع جدول (9) - يتبع

Commodity	Country	القيمة بالدينار	القيمة بالدولار	الوزن (كغم)	الكمية	بلد المنشأ	الوحدة القياسية	وصف السلعة	HS
		Value(I.D)	Value(\$)	Weight(K.G)	Quantity		Unit		
	Netherlands	77,275,030	64,937	64,937		هولندا	Kilo		
	Spain	24,738,517	20,789	60,000		اسبانيا	Kilo		
	European Union	40,246,990	33,821	33,821		الاتحاد الاوربي	Kilo		
	China	14,635,668,533	12,298,881	13,559,953		الصين	Kilo		
	South Korea	1,185,470,360	996,193	712,189		كوريا الجنوبية	Kilo		
	Taiwan (Formosa)	20,991,600	17,640	22,861		تايوان (فرموزا)	Kilo		
	Turkey	2,174,130	1,827	1,827		تركيا	Kilo		
	Iran	23,423,960	19,684	19,350		ايران	Kilo		
	India	18,585,063	15,618	15,618		الهند	Kilo		
	Japan	737,784,530	619,987	803,503		اليابان	Kilo		
	Malaysia	17,850,000	15,000	10,500		ماليزيا	Kilo		
	United States of America	341,126,150	286,661	292,347		الولايات المتحدة الامريكية	Kilo		
<b>Total</b>		<b>20,323,093,153</b>	<b>17,078,230</b>	<b>18,552,287</b>				<b>المجموع</b>	
<b>Workshops and other vibrant episodes of the installation (closing) of the varieties of non-threaded Hdidsb Aouhdid or steel</b>	Netherlands	21,685,370	18,223	25		هولندا	Kilo	حلقات نابضة وغيرها من حلقات التثبيت (الغلق) من اصناف غير ملولبة من حديدصب او حديد او صلب	<b>73182100</b>
	China	78,324,610	65,819	76,252		الصين	Kilo		
	India	10,472,000	8,800	18,000		الهند	Kilo		

**الاستيرادات السلعية (غير النفطية) حسب السلعة وبلد المنشأ لسنة 2019**  
**Imports (non oil) by commodity and origin country for the year 2019**

Con. Table (9) - Follow

تابع جدول (9) - يتبع

Commodity	Country	القيمة بالدينار	القيمة بالدولار	الوزن (كغم)	الكمية	بلد المنشأ	الوحدة القياسية	وصف السلعة	HS
		Value(I.D)	Value(\$)	Weight(K.G)	Quantity		Unit		
	United States	43,996,680	36,972	89		الولايات المتحدة الأمريكية	Kilo		
<b>Total</b>		154,478,660	129,814	94,366				المجموع	
<b>Rings Okhrmen varieties of non-threaded Hddsb or iron or steel</b>	China	5,967,850	5,015	225		الصين	Kilo	حلقات أكرمن اصناف غير ملولبة من حديدصب او حديد او صلب	73182200
<b>Total</b>		5,967,850	5,015	225				المجموع	
<b>Hddsb rivets of iron or steel or</b>	Netherlands	14,875,000	12,500	35,000		هولندا	Kilo	مسامير برشام من حديدصب او حديد او صلب	73182300
	China	113,094,030	95,037	123,677		الصين	Kilo		
	Iran	64,337,350	54,065	205,840		ايران	Kilo		
<b>Total</b>		192,306,380	161,602	364,517				المجموع	

**الاستيرادات السلعية (غير النفطية) حسب السلعة وبلد المنشأ لسنة 2019**  
**Imports (non oil) by commodity and origin country for the year 2019**

Con. Table (9) - Follow

تابع جدول (9) - يتبع

Commodity	Country	القيمة بالدينار	القيمة بالدولار	الوزن (كغم)	الكمية	بلد المنشأ	الوحدة القياسية	وصف السلعة	HS
		Value(I.D)	Value(\$)	Weight(K.G)	Quantity		Unit		
Prague and other nuts and Mhajn hooks and screw rivets (Tbachim) and Juaber screws	European Union	691,390	581	184		الاتحاد الاوربي	Kilo	غير هامن براغ وصواميل (عزقات) ومحاجن (شناكل) لولبية ومسامير برشام (تباشيم) وخوابير ومسامير خابورية وحلقات (بما فيها الحلقات، النابضة) وأصناف مماثلة من حديد صب أو حديد أو صلب من اصناف غير ملولبية	73182900
Khaboria and workshops (including washers) and similar articles, of iron or steel. Varieties of non-threaded									
	China	28,631,400	24,060	32,080		الصين	Kilo		
<b>Total</b>		<b>29,322,790</b>	<b>24,641</b>	<b>32,264</b>				<b>المجموع</b>	

**الاستيرادات السلعية (غير النفطية) حسب السلعة وبلد المنشأ لسنة 2019**  
**Imports (non oil) by commodity and origin country for the year 2019**

Con. Table (9) - Follow

تابع جدول (9) - يتبع

Commodity	Country	القيمة بالدينار	القيمة بالدولار	الوزن (كغم)	الكمية	بلد المنشأ	الوحدة القياسية	وصف السلعة	HS
		Value(I.D)	Value(\$)	Weight(K.G)	Quantity		Unit		
Other sewing needles and knitting needles and Mkharz, including Mkharz embroidery square, and similar articles, use in the hand, of iron or steel; safety pins and other pins, of iron or steel, not elsewhere specified or included elsewhere.	China	101,759,280	85,512	1,700	78,000	الصين	Darzon	غير هامن إبر خياطة وإبر تصنيع ومخارز، بما فيها مخارز لتطريز المعقوفة، وأصناف مماثلة، مما يستعمل يدويا، من حديد أو صلب؛ دبابيس أمان ودبابيس أخرى، من حديد أو صلب، غير مذكورة ولا داخلة في مكان آخر.	73199000
<b>Total</b>		101,759,280	85,512	1,700	78,000			المجموع	
Helical springs of iron or steel	European Union	6,428,380	5,402	396		الاتحاد الاوربي	Kilo	نوابض حلزونية من حديد أو صلب	73202000
	China	104,123,632	87,499	92,300		الصين	Kilo		
	South Korea	31,535,000	26,500	10,660		كوريا الجنوبية	Kilo		
	Iran	22,812,300	19,170	76,660		ايران	Kilo		
	India	17,795,260	14,954	14,500		الهند	Kilo		

**الاستيرادات السلعية (غير النفطية) حسب السلعة وبلد المنشأ لسنة 2019**  
**Imports (non oil) by commodity and origin country for the year 2019**

Con. Table (9) - Follow

تابع جدول (9) - يتبع

Commodity	Country	القيمة بالدينار	القيمة بالدولار	الوزن (كغم)	الكمية	بلد المنشأ	الوحدة القياسية	وصف السلعة	HS
		Value(I.D)	Value(\$)	Weight(K.G)	Quantity		Unit		
<b>Total</b>		182,694,572	153,525	194,516				المجموع	
Cooking ovens operate Balgazaw Balghazo with another fuel of iron or steel	Jordan	158,427,100	133,250	61,235	5,371	المملكة الاردنية الهاشمية	NO.	افران طبخ تعمل بالغاز او بالغاز ووقود اخر معه ا من حديد صب او حديد او صلب	73211110
	Qatar	20,825,000	17,500	25,000	875	قطر	NO.		
	Egypt	3,761,423,680	3,162,512	1,382,355	71,345	جمهورية مصر العربية	NO.		
	European Union	20,744,100	17,550	4,375	175	الاتحاد الاوربي	NO.		
	China	1,221,147,040	1,027,708	405,938	24,357	الصين	NO.		
	South Korea	7,616,000	6,400	6,000	400	كوريا الجنوبية	NO.		
	Turkey	241,880,610	203,379	49,750	1,990	تركيا	NO.		
	Iran	392,223,186	329,883	184,900	14,138	ايران	NO.		
	India	8,404,970	7,063	1,750	70	الهند	NO.		
	Malaysia	43,054,200	36,180	17,200	1,438	ماليزيا	NO.		
<b>Total</b>		5,875,745,886	4,941,425	2,138,503	120,159			المجموع	
Barbecues gas or gas and fuel Akharmaha of iron or steel	China	23,585,800	19,820	8,766	1,225	الصين	NO.	شوايات تعمل بالغاز او بالغاز ووقود اخر معه ا من حديد صب او حديد او صلب	73211120
<b>Total</b>		23,585,800	19,820	8,766	1,225			المجموع	

**الاستيرادات السلعية (غير النفطية) حسب السلعة وبلد المنشأ لسنة 2019**  
**Imports (non oil) by commodity and origin country for the year 2019**

Con. Table (9) - Follow

تابع جدول (9) - يتبع

Commodity	Country	القيمة بالدينار	القيمة بالدولار	الوزن (كغم)	الكمية	بلد المنشأ	الوحدة القياسية	وصف السلعة	HS
		Value(I.D)	Value(\$)	Weight(K.G)	Quantity		Unit		
Other organs of the cooking and dishes heaters or gas-fired and gas-fueled last together, cast iron or steel	Jordan	152,320,000	128,000	47,800	2,021	المملكة الاردنية الهاشمية	NO.	غيرها من اجهزة طبخ ومسخنات اطباق تعمل بالغاز أو بالغاز وبوقود آخر معا من حديد صب او حديد او صلب	73211190
	Egypt	2,265,926,600	1,904,140	786,040	28,275	جمهورية مصر العربية	NO.		
	Italy	54,114,060	45,474	13,263	379	ايطاليا	NO.		
	European Union	14,271,670	11,993	3,498	100	الاتحاد الاوربي	NO.		
	China	1,024,924,390	861,281	275,247	13,086	الصين	NO.		
	Iran	2,502,540,250	2,102,975	75,813	11,421	ايران	NO.		
<b>Total</b>		<b>6,014,096,970</b>	<b>5,053,863</b>	<b>1,201,661</b>	<b>55,282</b>			<b>المجموع</b>	
Ovens are cooking liquid fuel of iron or steel	Jordan	88,060,000	74,000	42,000	648	المملكة الاردنية الهاشمية	NO.	أفران طبخ تعمل بوقود سائل من حديد صب او حديد او صلب	73211210
	Egypt	867,959,730	729,891	649,343	21,071	جمهورية مصر العربية	NO.		
	Italy	20,944,000	17,600	8,000	306	ايطاليا	NO.		
	European Union	10,710,000	9,000	22,244	445	الاتحاد الاوربي	NO.		
	China	1,524,152,810	1,280,947	1,906,187	40,237	الصين	NO.		
	Turkey	210,991,930	177,757	383,893	7,756	تركيا	NO.		
	Iran	1,255,973,720	1,071,188	1,015,917	31,390	ايران	NO.		
<b>Total</b>		<b>3,978,792,190</b>	<b>3,360,383</b>	<b>4,027,584</b>	<b>101,853</b>			<b>المجموع</b>	

**الاستيرادات السلعية (غير النفطية) حسب السلعة وبلد المنشأ لسنة 2019**  
**Imports (non oil) by commodity and origin country for the year 2019**

Con. Table (9) - Follow

تابع جدول (9) - يتبع

Commodity	Country	القيمة بالدينار	القيمة بالدولار	الوزن (كغم)	الكمية	بلد المنشأ	الوحدة القياسية	وصف السلعة	HS
		Value(I.D)	Value(\$)	Weight(K.G)	Quantity		Unit		
BBQ-powered means of iron or iron Aouselb	China	42,863,800	36,020	51,688	6,461	الصين	NO.	شوايات تعمل بوقود سائل من حديد صب او حديد او صلب	73211220
<b>Total</b>		42,863,800	36,020	51,688	6,461			المجموع	
Kuanyin powered means of iron or steel	Iran	16,660,000	14,000	7,000	500	ايران	NO.	كوانين تعمل بوقود سائل من حديد صب او حديد او صلب	73211230
<b>Total</b>		16,660,000	14,000	7,000	500			المجموع	
Other devices Akhartaml Balgazaw Balghazocod another of iron or steel	Iran	193,642,750	162,725	90,900	7,390	ايران	NO.	غيرها من اجهزة اخرتعمل بالغاز او بالغاز ووقود اخر من حديد صب او حديد او صلب	73218190
<b>Total</b>		193,642,750	162,725	90,900	7,390			المجموع	
Heaters powered means of Hhidsb or iron or steel	European Unio	15,351,000	12,900	2,150	430	الاتحاد الاوربي	NO.	دفايات تعمل بوقود سائل من حديد صب او حديد او صلب	73218210
	China	158,253,340	132,986	86,976	15,596	الصين	NO.		
	North Korea	80,325,000	67,500	67,500	10,136	كوريا الشمالية	NO.		
	South Korea	508,189,500	427,050	284,700	355,875	كوريا الجنوبية	NO.		
	Iran	14,470,400	12,160	5,500	2,150	ايران	NO.		
	Japan	29,988,000	25,200	16,800	21,000	اليابان	NO.		
	Malaysia	20,884,500	17,550	10,000	2,750	ماليزيا	NO.		
<b>Total</b>		827,461,740	695,346	473,626	407,937			المجموع	

**الاستيرادات السلعية (غير النفطية) حسب السلعة وبلد المنشأ لسنة 2019**  
**Imports (non oil) by commodity and origin country for the year 2019**

Con. Table (9) - Follow

تابع جدول (9) - يتبع

Commodity	Country	القيمة بالدينار	القيمة بالدولار	الوزن (كغم)	الكمية	بلد المنشأ	الوحدة القياسية	وصف السلعة	HS
		Value(I.D)	Value(\$)	Weight(K.G)	Quantity		Unit		
Parts suitable for oven cooking Hddidsb Haddidao or steel	European Union	471,240	396	96	40	الاتحاد الاوربي	NO.	اجزاء معدة لأفران الطبخ من حديدصب او حديداو صلب	73219010
	China	33,095,090	27,811	17,048	30,609	الصين	NO.		
	Iran	13,566,000	11,400	2,100	15,750	ايران	NO.		
	United States of America	52,949,050	44,495	88	1,000	الولايات المتحدة الامريكية	NO.		
<b>Total</b>		100,081,380	84,102	19,332	47,399			المجموع	



الاستيرادات السلعية (غير النفطية) حسب السلعة وبلد المنشأ لسنة 2019  
Imports (non oil) by commodity and origin country for the year 2019

Con. Table (9) - Follow

تابع جدول (9) - يتبع

Commodity	Country	القيمة بالدينار	القيمة بالدولار	الوزن (كغم)	الكمية	بلد المنشأ	الوحدة القياسية	وصف السلعة	HS
		Value(I.D)	Value(\$)	Weight(K.G)	Quantity		Unit		
Other stoves and space heaters, ovens, cook (including those equipped with boilers of additional use of episodically in the central heating), BBQ (Brbakao) and Kuanyin heaters and gas heaters dishes, appliances, non-electric similar, and parts thereof, of	Kuwait	595,904,400	500,760	252,660	10,580	الكويت	NO.	غير هامن مواقد ومدافئ وأفران طبخ (بما في ذلك تلك المجهزة بمراجل إضافية للاستعمال بصورة عرضية في التدفئة المركزية)، شوايات (بربكيو) وكوانين وسخانات غاز وسخانات أطباق وأجهزة منزلية غير كهربائية مماثلة، وأجزاءها، من حديد صب أو حديد أو صلب.	73219090
	Saudi Arabia	15,470,000	13,000	6,500	160	المملكة العربية السعودية	NO.		
	Bahrain	808,488,850	690,915	10,535	329	البحرين	NO.		
	Oman	5,950,000	5,000	9,075	363	سلطنة عمان	NO.		
	United Arab Em	32,927,300	27,670	11,000	346	الإمارات العربية المتحدة	NO.		
	Italy	9,574,309,110	8,048,009	463,760	11,594	إيطاليا	NO.		

الاستيرادات السلعية (غير النفطية) حسب السلعة وبلد المنشأ لسنة 2019

Imports (non oil) by commodity and origin country for the year 2019

Con. Table (9) - Follow

تابع جدول (9) - يتبع

Commodity	Country	القيمة بالدينار	القيمة بالدولار	الوزن (كغم)	الكمية	بلد المنشأ	الوحدة القياسية	وصف السلعة	HS
		Value(I.D)	Value(\$)	Weight(K.G)	Quantity		Unit		
	Germany	5,950,000	5,000	5,000	1,330	المانيا	NO.		
	China	858,357,710	721,309	486,255	60,775	الصين	NO.		
	North Korea	15,470,000	13,000	13,500	5,513	كوريا الشمالية	NO.		
	South Korea	559,499,920	470,168	234,342	16,515	كوريا الجنوبية	NO.		
	Iran	1,769,997,670	1,487,393	841,327	42,345	ايران	NO.		
	India	104,439,160	87,764	48,270	2,194	الهند	NO.		
	United States	14,280,000	12,000	6,600	300	الولايات المتحدة الامريكية	NO.		
<b>Total</b>		<b>14,361,044,120</b>	<b>12,081,988</b>	<b>2,388,824</b>	<b>152,344</b>			<b>المجموع</b>	
<b>Tableware and kitchen utensils and other household appliances and Ajzahamn, cast iron, not enamelled</b>	European Union	2,380,000	2,000	4,000		الاتحاد الاوربي	Kilo	ادوات مائدة وادوات مطبخ وغيرها من الادوات المنزلية واجزاءها من حديد صب، غير مطلي بالمينا	<b>73239100</b>
<b>Total</b>		<b>2,380,000</b>	<b>2,000</b>	<b>4,000</b>				<b>المجموع</b>	
<b>Tableware and kitchen utensils and other household appliances and Ajzahamn stainless steel</b>	North Korea	16,065,000	13,500	13,500		كوريا الشمالية	Kilo	ادوات مائدة وادوات مطبخ وغيرها من الادوات المنزلية واجزاءها من صلب مقاوم للصدأ	<b>73239300</b>

الاستيرادات السلعية (غير النفطية) حسب السلعة وبلد المنشأ لسنة 2019  
Imports (non oil) by commodity and origin country for the year 2019

Con. Table (9) - Follow

تابع جدول (9) - يتبع

Commodity	Country	القيمة بالدينار	القيمة بالدولار	الوزن (كغم)	الكمية	بلد المنشأ	الوحدة القياسية	وصف السلعة	HS
		Value(I.D)	Value(\$)	Weight(K.G)	Quantity		Unit		
	Iran	6,568,800	5,520	7,400		ايران	Kilo		
<b>Total</b>		22,633,800	19,020	20,900				المجموع	
Tableware and kitchen utensils and other household appliances and Ajzahamn iron (Adahdidabb) steel, enamelled	Iran	1,785,000	1,500	3,000		ايران	Kilo	ادوات مائدة وادوات مطبخ وغيرها من الادوات المنزلية واجزاءها من الحديد(عداحديدالصب) صلب، مطلي بالمينا	73239400
<b>Total</b>		1,785,000	1,500	3,000				المجموع	

**الاستيرادات السلعية (غير النفطية) حسب السلعة وبلد المنشأ لسنة 2019**  
**Imports (non oil) by commodity and origin country for the year 2019**

Con. Table (9) - Follow

تابع جدول (9) - يتبع

Commodity	Country	القيمة بالدينار	القيمة بالدولار	الوزن (كغم)	الكمية	بلد المنشأ	الوحدة القياسية	وصف السلعة	HS
		Value(I.D)	Value(\$)	Weight(K.G)	Quantity		Unit		
Other tools of the table, kitchen or household articles and parts thereof, of iron or steel; iron or steel wool; sponges and Osadat and Oagafzh, and the like, scouring or polishing or for similar purposes, of iron or steel.	China	719,792,800	615,120	58,900		الصين	Kilo	غيرها من أدوات مائدة وأدوات مطبخية أو منزلية، وأجزاءها، من حديد صلب أو حديد أو صلب؛ صوف حديد أو صلب؛ إسفنجيات ووسيدات وأقفزة، وما يماثلها، للجلي أو التلميع أو لاستعمالات مماثلة، من حديد أو صلب.	73239900
	Iran	2,975,000	2,500	5,000		ايران	Kilo		
<b>Total</b>		<b>722,767,800</b>	<b>617,620</b>	<b>63,900</b>				<b>المجموع</b>	
Sinks and wash basins, of stainless steel	Egypt	3,927,000	3,300	4,530	906	جمهورية مصر العربية	NO.	مغاسل وأحواض غسيل من صلب مقاوم للصدأ	73241000
	China	22,243,480	18,692	70,420	570	الصين	NO.		
	South Korea	125,055,018	105,088	39,668	3,260	كوريا الجنوبية	NO.		
<b>Total</b>		<b>151,225,498</b>	<b>127,080</b>	<b>114,618</b>	<b>4,736</b>			<b>المجموع</b>	
Other baths (Baneaout) of steel or cast iron	Iran	2,165,800	1,820	3,640	1	ايران	NO.	غيرها من احواض استحمام (بانايوات) من صلب او حديد صب	73242900

**الاستيرادات السلعية (غير النفطية) حسب السلعة وبلد المنشأ لسنة 2019**  
**Imports (non oil) by commodity and origin country for the year 2019**

Con. Table (9) - Follow

تابع جدول (9) - يتبع

Commodity	Country	القيمة بالدينار	القيمة بالدولار	الوزن (كغم)	الكمية	بلد المنشأ	الوحدة القياسية	وصف السلعة	HS
		Value(I.D)	Value(\$)	Weight(K.G)	Quantity		Unit		
<b>Total</b>		2,165,800	1,820	3,640	1			المجموع	
<b>Other sanitary ware and parts thereof, of iron or steel, including parts</b>	China	9,371,250	7,875	7,000		الصين	Kilo	غيرها من أدوات صحية وأجزاءها، من حديد صب أو حديد أو صلب بما فيها الأجزاء	73249000
<b>Total</b>		9,371,250	7,875	7,000				المجموع	
<b>Covers control openings and coverings gutters and similar items to the streams of iron is malleable</b>	Jordan	48,052,200	40,380	100,950		المملكة الاردنية الهاشمية	Kilo	أغطية لفتحات مراقبة واغطية البالوعات والاصناف المماثلة للمجاري من حديد صب غير قابل للطرق	73251010
	Saudi Arabia	2,380,000	2,000	8,000		المملكة العربية السعودية	Kilo		
	China	4,235,733,489	3,560,949	1,647,904		الصين	Kilo		
	North Korea	21,190,330	17,807	59,356		كوريا الشمالية	Kilo		
	South Korea	404,987,940	340,326	328,741		كوريا الجنوبية	Kilo		
	Turkey	1,256,415,090	1,055,811	889,083		تركيا	Kilo		
	Iran	1,270,182,200	1,067,380	860,296		ايران	Kilo		
	Malaysia	29,615,530	24,887	73,000		ماليزيا	Kilo		
<b>Total</b>		7,268,556,779	6,109,540	3,967,330				المجموع	

**الإستيرادات السلعية (غير النفطية) حسب السلعة وبلد المنشأ لسنة 2019**  
**Imports (non oil) by commodity and origin country for the year 2019**

Con. Table (9) - Follow

تابع جدول (9) - يتبع

Commodity	Country	القيمة بالدينار	القيمة بالدولار	الوزن (كغم)	الكمية	بلد المنشأ	الوحدة القياسية	وصف السلعة	HS
		Value(I.D)	Value(\$)	Weight(K.G)	Quantity		Unit		
Plates and outlet plugs fire extinguishers and fire alarm poles of iron is malleable	China	529,746,350	445,165	593,553		الصين	Kilo	لوحات وسدادات ماخذ اطفاء الحريق واعمدة الانذار من الحريق من حديد صب غير قابل للطرق	73251020
<b>Total</b>		529,746,350	445,165	593,553				<b>المجموع</b>	
Houses rabbits, chicken coops, beehives, and Maalv animals and irrigation canals and tillage yokes of iron is malleable	China	18,611,600	15,640	46,000	920	الصين	NO.	بيوت الارانب واقفاص الدجاج وخلايا النحل ومعالف الحيوانات والمساقى وانيار الحراثة من حديد صب غير قابل للطرق	73251040
	India	72,471,000	60,900	42,000	2,100	الهند	NO.		
<b>Total</b>		91,082,600	76,540	88,000	3,020			<b>المجموع</b>	
Other articles of iron is malleable	India	3,384,360	2,844	2,000	100	الهند	NO.	غيرها من مصنوعات من حديد صب غير قابل للطرق	73251090
<b>Total</b>		3,384,360	2,844	2,000	100			<b>المجموع</b>	

**الاستيرادات السلعية (غير النفطية) حسب السلعة وبلد المنشأ لسنة 2019**  
**Imports (non oil) by commodity and origin country for the year 2019**

Con. Table (9) - Follow

تابع جدول (9) - يتبع

Commodity	Country	القيمة بالدينار	القيمة بالدولار	الوزن (كغم)	الكمية	بلد المنشأ	الوحدة القياسية	وصف السلعة	HS
		Value(I.D)	Value(\$)	Weight(K.G)	Quantity		Unit		
Balls and similar articles for grinding bodies and grinding of steel Haddidao	Iran	23,324,000	19,600	98,000		ايران	Kilo	كرات وأصناف مماثلة لأجهزة الطحن والجروش من حديد او صلب	73259100
<b>Total</b>		23,324,000	19,600	98,000				<b>المجموع</b>	
Observation holes and lids sewers and similar items to the streams of Haddidaousel b	Jordan	25,537,400	21,460	21,000		المملكة الاردنية الهاشمية	Kilo	فتحات المراقبة واغطية البالوعات والاصناف المماثلة للمجاري من حديد او صلب	73259910
	Cech	103,571,650	87,035	14,000		تشيك	Kilo		
	China	58,821,700	49,430	24,514		الصين	Kilo		
	North Korea	17,913,546	15,053	20,071		كوريا الشمالية	Kilo		
	South Korea	87,827,950	73,805	147,610		كوريا الجنوبية	Kilo		
	Iran	6,550,950	5,505	22,020		ايران	Kilo		
	Malaysia	10,898,020	9,158	3,000		ماليزيا	Kilo		
	United States	18,623,500	15,650	12,520		الولايات المتحدة الامريكية	Kilo		
<b>Total</b>		329,744,716	277,096	264,735				<b>المجموع</b>	

**الاستيرادات السلعية (غير النفطية) حسب السلعة وبلد المنشأ لسنة 2019**  
**Imports (non oil) by commodity and origin country for the year 2019**

Con. Table (9) - Follow

تابع جدول (9) - يتبع

Commodity	Country	القيمة بالدينار	القيمة بالدولار	الوزن (كغم)	الكمية	بلد المنشأ	الوحدة القياسية	وصف السلعة	HS
		Value(I.D)	Value(\$)	Weight(K.G)	Quantity		Unit		
Plates and outlet plugs fire extinguishers and fire alarm poles of iron or steel	United Kingdom	1,333,424,750	1,120,525	22,000		المملكة المتحدة	Kilo	لوحات وسدادات ماخذ اطفاء الحريق واعمدة الانذار من الحريق من حديد او صلب	73259920
	China	653,237,660	557,914	6,670		الصين	Kilo		
<b>Total</b>		<b>1,986,662,410</b>	<b>1,678,439</b>	<b>28,670</b>				<b>المجموع</b>	
Other houses rabbits, chicken coops, beehives, and Maalv animals and irrigation canals and tillage yokes of steel Haddidao	China	98,056,000	82,400	56,052	874	الصين	NO.	غيرها من بيوت الارانب واقفاص الدجاج وخلايا النحل ومعالف الحيوانات والمساقى وانبار الحراثة من حديد او صلب	73259940
	<b>Total</b>	<b>98,056,000</b>	<b>82,400</b>	<b>56,052</b>	<b>874</b>			<b>المجموع</b>	
Other articles of the other cast, of iron or steel Oouhdid.	China	305,501,560	256,724	220,379	3,697	الصين	NO.	غيرها من مصنوعات أخرى مصبوبة، من حديد صب أو حديد أو صلب.	73259990
	<b>Total</b>	<b>305,501,560</b>	<b>256,724</b>	<b>220,379</b>	<b>3,697</b>			<b>المجموع</b>	



**الاستيرادات السلعية (غير النفطية) حسب السلعة وبلد المنشأ لسنة 2019**  
**Imports (non oil) by commodity and origin country for the year 2019**

Con. Table (9) - Follow

تابع جدول (9) - يتبع

Commodity	Country	القيمة بالدينار	القيمة بالدولار	الوزن (كغم)	الكمية	بلد المنشأ	الوحدة القياسية	وصف السلعة	HS
		Value(I.D)	Value(\$)	Weight(K.G)	Quantity		Unit		
Akharmin manufactures iron or steel balls and similar articles, of the organs of milling and grinding	Syria	11,237,500	9,550	12,733		الجمهورية العربية السورية	Kilo	مصنوعات اكرمن حديد او صلب من كرات وأصناف مماثلة، لأجهزة الطحن والجرش	73261100
	China	2,012,525,620	1,691,198	86,000		الصين	Kilo		
	Turkey	678,073,900	569,810	120,000		تركيا	Kilo		
	Iran	491,220,100	412,790	121,970		ايران	Kilo		
<b>Total</b>		<b>3,193,057,120</b>	<b>2,683,348</b>	<b>340,703</b>				<b>المجموع</b>	
Other articles of iron or steel or embossed untapped, but not further worked	China	8,806,000	7,400	7,000		الصين	Kilo	غيرها من مصنوعات اكر من حديد او صلب مطروقة أو مبصومة، ولكن غير مشغولة أكثر من ذلك	73261900
	Iran	4,217,360	3,544	8,860		ايران	Kilo		
<b>Total</b>		<b>13,023,360</b>	<b>10,944</b>	<b>15,860</b>				<b>المجموع</b>	
Traps and rat traps are made of iron or steel wire	China	8,829,800	7,420	3,500	2,069	الصين	NO.	فخاخ ومصائد الفئران مصنوعة من اسلاك حديد او صلب	73262010
<b>Total</b>		<b>8,829,800</b>	<b>7,420</b>	<b>3,500</b>	<b>2,069</b>			<b>المجموع</b>	

**الاستيرادات السلعية (غير النفطية) حسب السلعة وبلد المنشأ لسنة 2019**  
**Imports (non oil) by commodity and origin country for the year 2019**

Con. Table (9) - Follow

تابع جدول (9) - يتبع

Commodity	Country	القيمة بالدينار	القيمة بالدولار	الوزن (كغم)	الكمية	بلد المنشأ	الوحدة القياسية	وصف السلعة	HS
		Value(I.D)	Value(\$)	Weight(K.G)	Quantity		Unit		
Ligament of the wire to the animal feed manufactures wire of iron or steel	China	8,568,000	7,200	5,760		الصين	Kilo	اربطة من اسلاك لعلف الحيوانات مصنوعات أسلاك من حديد أو صلب	73262030
	Iran	13,090,000	11,000	44,000		ايران	Kilo		
<b>Total</b>		21,658,000	18,200	49,760				المجموع	
Trash baskets of manufactures wire of iron or steel	China	136,255,000	114,500	229,000		الصين	Kilo	سلات المهملات من مصنوعات أسلاك من حديد أو صلب	73262040
	Iran	4,284,000	3,600	16,000		ايران	Kilo		
<b>Total</b>		140,539,000	118,100	245,000				المجموع	
Other manufactures wire of iron or steel	Italy	65,647,540	55,166	30,060		ايطاليا	Kilo	غير هامن مصنوعات أسلاك من حديد أو صلب	73262090
	Iran	23,853,550	20,045	80,180		ايران	Kilo		
<b>Total</b>		89,501,090	75,211	110,240				المجموع	
Ventilation slots is machine made of iron or steel	China	13,890,825,970	11,672,963	950,000		الصين	Kilo	فتحات التهوية غير الالية مصنوعة من حديد أو صلب	73269030
<b>Total</b>		13,890,825,970	11,672,963	950,000				المجموع	

**الاستيرادات السلعية (غير النفطية) حسب السلعة وبلد المنشأ لسنة 2019**  
**Imports (non oil) by commodity and origin country for the year 2019**

Con. Table (9) - Follow

تابع جدول (9) - يتبع

Commodity	Country	القيمة بالدينار	القيمة بالدولار	الوزن (كغم)	الكمية	بلد المنشأ	الوحدة القياسية	وصف السلعة	HS
		Value(I.D)	Value(\$)	Weight(K.G)	Quantity		Unit		
Supplies electrical lines (l streams such as wire and cable and cushions and clamps and pregnant women) and fixtures and install the suspension insulators chains of iron or steel	Syria	296,490,900	249,318	271,000		الجمهورية العربية السورية	Kilo	لوازم الخطوط الكهربائية (أمثل مجاري الاسلاك والكابلات والمساند والمشابك والحوامل) وتركيبات تعليق وتثبيت سلاسل العازلات من حديد او صلب	73269060
	Jordan	6,057,352,950	5,104,233	1,103,560		المملكة الاردنية الهاشمية	Kilo		
	Kuwait	473,517,660	397,914	800,840		الكويت	Kilo		
	Lebanon	218,150,800	183,320	60,000		لبنان	Kilo		
	Saudi Arabia	2,969,349,350	2,509,465	641,860		المملكة العربية السعودية	Kilo		
	Bahrain	26,318,050	22,199	20,000		البحرين	Kilo		
	Qatar	49,219,590	41,361	70,000		قطر	Kilo		
	Oman	1,007,594,420	846,718	45,000		سلطنة عمان	Kilo		
	United Arab Em	18,392,342,516	15,537,289	942,000		الإمارات العربية المتحدة	Kilo		
	Egypt	29,339,390,068	24,817,510	553,000		جمهورية مصر العربية	Kilo		

الاستيرادات السلعية (غير النفطية) حسب السلعة وبلد المنشأ لسنة 2019

Imports (non oil) by commodity and origin country for the year 2019

Con. Table (9) - Follow

تابع جدول (9) - يتبع

Commodity	Country	القيمة بالدينار	القيمة بالدولار	الوزن (كغم)	الكمية	بلد المنشأ	الوحدة القياسية	وصف السلعة	HS
		Value(I.D)	Value(\$)	Weight(K.G)	Quantity		Unit		
	Tunisia	6,918,660	5,814	5,814		تونس	Kilo		
	United Kingdom	5,987,822,193	5,045,755	436,000		المملكة المتحدة	Kilo		
	France	3,835,132,200	3,243,084	130,000		فرنسا	Kilo		
	Italy	3,528,201,186	2,965,387	305,000		ايطاليا	Kilo		
	Sweden	47,960,570	40,303	55,000		السويد	Kilo		
	Belgium	1,480,756,280	1,244,416	345,000		بلجيكا	Kilo		
	Germany	12,465,579,951	10,529,842	345,000		المانيا	Kilo		
	Denmark	6,265,350	5,265	10,000		الدنمارك	Kilo		
	Netherlands	282,004,100	237,094	95,000		هولندا	Kilo		
	Ireland	439,142,130	369,027	25,000		ايرلندا	Kilo		
	Spain	249,970,780	210,374	214,125		اسبانيا	Kilo		
	European Union	17,588,870,822	14,849,178	2,020,318		الاتحاد الاوربي	Kilo		
	Czech	12,291,510	10,329	10,000		تشيك	Kilo		
	Romania	61,106,500	51,350	15,000		رومانيا	Kilo		
	Russian Federation	1,435,153,532	1,206,306	165,000		روسيا الاتحادية	Kilo		
	Ukraine	92,831,900	78,010	60,000		اوكرانيا	Kilo		
	China	441,530,450,433	373,443,433	8,187,100		الصين	Kilo		
	Vietnam	762,968,790	641,649	266,000		فيتنام	Kilo		
	North Korea	6,628,300	5,570	5,570		كوريا الشمالية	Kilo		
	South Korea	13,399,672,773	11,322,212	605,313		كوريا الجنوبية	Kilo		
	Sri Lanka	162,612,320	136,732	75,000		سرى لانكا	Kilo		
	Taiwan (Formosa)	10,810,915,772	9,145,602	112,000		تايوان (فرموزا)	Kilo		
	Turkey	15,505,872,663	13,092,709	2,945,250		تركيا	Kilo		
	Iran	342,053,985,700	289,140,117	20,160,365		ايران	Kilo		
	India	34,462,250,033	29,122,677	1,983,790		الهند	Kilo		
	Indonesia	2,497,071,656	2,099,552	370,000		اندونيسيا	Kilo		
	Japan	8,278,031,428	6,996,812	180,000		اليابان	Kilo		

**الاستيرادات السلعية (غير النفطية) حسب السلعة وبلد المنشأ لسنة 2019**  
**Imports (non oil) by commodity and origin country for the year 2019**

Con. Table (9) - Follow

تابع جدول (9) - يتبع

Commodity	Country	القيمة بالدينار	القيمة بالدولار	الوزن (كغم)	الكمية	بلد المنشأ	الوحدة القياسية	وصف السلعة	HS
		Value(I.D)	Value(\$)	Weight(K.G)	Quantity		Unit		
	Malaysia	1,187,037,716	997,658	182,000		ماليزيا	Kilo		
	Philippines	2,284,800	1,920	10,000		الفلبين	Kilo		
	Myanmar	228,882,220	192,338	30,000		ميانمار	Kilo		
	Pakistan	114,024,030	95,937	80,000		باكستان	Kilo		
	Thailand	263,467,200	221,484	82,000		تايلند	Kilo		
	South Africa	14,065,800	11,820	15,000		جنوب افريقيا	Kilo		
	United States of America	20,318,544,343	17,148,383	1,209,000		الولايات المتحدة الامريكية	Kilo		
	Canada	317,023,140	266,406	214,000		كندا	Kilo		
	Mexico	895,394,247	754,599	65,000		المكسيك	Kilo		
	Argentina	39,966,966	33,733	25,000		الارجنتين	Kilo		
	Brazil	2,061,839,230	1,732,721	80,000		البرازيل	Kilo		
	Ecuador	5,950,000	5,000	10,000		اكوادور	Kilo		
	Australia	1,317,999,940	1,107,614	20,000		استراليا	Kilo		
<b>Total</b>		<b>1,002,586,673,468</b>	<b>847,517,539</b>	<b>45,655,905</b>				<b>المجموع</b>	
<b>Columns, fencing of iron or steel</b>	China	8,512,070	7,153	14,306		الصين	Kilo	اعمدة السياجات من حديد او صلب	<b>73269070</b>
	South Korea	2,644,180	2,222	9,100		كوريا الجنوبية	Kilo		
	United States of America	24,518,760	20,604	10,302		الولايات المتحدة الامريكية	Kilo		
<b>Total</b>		<b>35,675,010</b>	<b>29,979</b>	<b>33,708</b>				<b>المجموع</b>	
<b>Other Kalpsat water cannons of iron or steel</b>	Saudi Arabia	15,993,648	13,440	26,880		المملكة العربية السعودية	Kilo	غيرها من كلبسات خراطيم المياه من حديد او صلب	<b>73269092</b>
	China	63,924,950	54,405	99,037		الصين	Kilo		
<b>Total</b>		<b>79,918,598</b>	<b>67,845</b>	<b>125,917</b>				<b>المجموع</b>	

**الاستيرادات السلعية (غير النفطية) حسب السلعة وبلد المنشأ لسنة 2019**  
**Imports (non oil) by commodity and origin country for the year 2019**

Con. Table (9) - Follow

تابع جدول (9) - يتبع

Commodity	Country	القيمة بالدينار	القيمة بالدولار	الوزن (كغم)	الكمية	بلد المنشأ	الوحدة القياسية	وصف السلعة	HS
		Value(I.D)	Value(\$)	Weight(K.G)	Quantity		Unit		
Portable ladders and degrees of iron Oouselb	Syria	41,798,750	35,125	41,500		الجمهورية العربية السورية	Kilo	سلام ودرجات نقالة من حديد أوصلب	73269094
	United Arab Em	241,711,610	203,119	35,000		الإمارات العربية المتحدة	Kilo		
	Italy	380,576,280	319,812	14,000		إيطاليا	Kilo		
	European Unio	159,460	134	536		الاتحاد الأوربي	Kilo		
	China	1,527,153,895	1,283,323	403,469		الصين	Kilo		
	Turkey	46,038,330	39,349	30,000		تركيا	Kilo		
	Iran	18,712,750	15,725	28,000		إيران	Kilo		
	India	1,601,236,630	1,345,577	192,000		الهند	Kilo		
	United States o	11,602,500	9,750	500		الولايات المتحدة الأمريكية	Kilo		
<b>Total</b>		<b>3,868,990,205</b>	<b>3,251,914</b>	<b>745,005</b>				<b>المجموع</b>	
Funds a number of iron or steel	China	25,257,750	21,225	42,000		الصين	Kilo	صناديق عدد من حديد أو صلب	73269095
	United States o	41,769,250	35,100	2,925		الولايات المتحدة الأمريكية	Kilo		
<b>Total</b>		<b>67,027,000</b>	<b>56,325</b>	<b>44,925</b>				<b>المجموع</b>	
Electricity poles (lighting) of iron Aouselb	United Arab Em	8,313,816	6,986	22,438		الإمارات العربية المتحدة	Kilo	اعمدة الكهرباء (الانارة) من حديد أوصلب	73269097
	China	1,325,132,521	1,113,557	856,530		الصين	Kilo		
	South Korea	272,224,876	228,760	31,000		كوريا الجنوبية	Kilo		
	Turkey	89,250,000	75,000	295,276		تركيا	Kilo		
	Iran	1,548,560,090	1,301,311	3,535,062		إيران	Kilo		
	Mexico	1,044,511,457	877,741	300,000		المكسيك	Kilo		

**الاستيرادات السلعية (غير النفطية) حسب السلعة وبلد المنشأ لسنة 2019**  
**Imports (non oil) by commodity and origin country for the year 2019**

Con. Table (9) - Follow

تابع جدول (9) - يتبع

Commodity	Country	القيمة بالدينار	القيمة بالدولار	الوزن (كغم)	الكمية	بلد المنشأ	الوحدة القياسية	وصف السلعة	HS
		Value(I.D)	Value(\$)	Weight(K.G)	Quantity		Unit		
<b>Total</b>		4,287,992,760	3,603,355	5,040,306				المجموع	
<b>Other articles of iron or steel</b>	Syria	14,989,000	12,700	21,657		الجمهورية العربية السورية	Kilo	غيرها من مصنوعات اخر من حديد او صلب	<b>73269099</b>
	Jordan	786,156,420	662,718	2,212,892		المملكة الاردنية الهاشمية	Kilo		
	Kuwait	143,990,000	121,000	242,000		الكويت	Kilo		
	Lebanon	10,710,000	9,000	3,000		لبنان	Kilo		
	Saudi Arabia	40,686,100	34,190	136,760		المملكة العربية السعودية	Kilo		
	United Arab Em	831,742,896	698,944	326,124		الامارات العربية المتحدة	Kilo		
	Egypt	713,485,134	600,484	2,279,637		جمهورية مصر العربية	Kilo		
	United Kingdom	151,222,796	127,078	140,000		المملكة المتحدة	Kilo		
	Italy	442,846,779	372,140	123,281		ايطاليا	Kilo		
	Germany	1,485,826,527	1,248,594	78,000		المانيا	Kilo		
	European Union	168,828,870	141,873	392,142		الاتحاد الاوربي	Kilo		
	Albania	1,917,090	1,611	1,288		البانيا	Kilo		
	Bologna	3,040,450,000	2,555,000	1,000,000		بولونيا	Kilo		
	Ukraine	13,645,119,530	11,466,487	25,522,858		اوكرانيا	Kilo		
	China	72,800,922,337	61,473,337	26,901,615		الصين	Kilo		
	Vietnam	326,523,697	274,494	117,391		فيتنام	Kilo		
South Korea	9,746,181,181	8,190,271	57,920,120		كوريا الجنوبية	Kilo			
Turkey	3,427,574,694	2,901,542	6,769,340		تركيا	Kilo			
Iran	46,312,799,950	39,215,625	68,895,029		ايران	Kilo			
India	778,927,034	654,635	1,186,541		الهند	Kilo			
Japan	109,480,000	92,000	368,000		اليابان	Kilo			
Malaysia	62,228,670	52,293	12,000		ماليزيا	Kilo			

**الاستيرادات السلعية (غير النفطية) حسب السلعة وبلد المنشأ لسنة 2019**  
**Imports (non oil) by commodity and origin country for the year 2019**

Con. Table (9) - Follow

تابع جدول (9) - يتبع

Commodity	Country	القيمة بالدينار	القيمة بالدولار	الوزن (كغم)	الكمية	بلد المنشأ	الوحدة القياسية	وصف السلعة	HS
		Value(I.D)	Value(\$)	Weight(K.G)	Quantity		Unit		
	Pakistan	10,710,000	9,000	36,000		باكستان	Kilo		
	Kazakhstan	1,706,936,770	1,456,529	104,000		كازخستان	Kilo		
	United States of America	3,246,409,846	2,755,000	2,476,726		الولايات المتحدة الأمريكية	Kilo		
	Canada	450,391,200	378,480	62,641		كندا	Kilo		
	Brazil	833,000	700	1,500		البرازيل	Kilo		
<b>Total</b>		<b>160,457,889,521</b>	<b>135,505,725</b>	<b>197,330,542</b>				<b>المجموع</b>	
<b>Total chapter</b>		<b>3,196,496,877,386</b>	<b>2,692,299,572</b>	<b>1,975,051,501</b>	<b>1,044,445</b>			<b>مجموع الفصل</b>	
<b>Copper and articles thereof.</b>								<b>نحاس ومصنوعاته</b>	<b>74</b>
<b>Negative electrodes (cathodes) and parts thereof deducted from the pure copper</b>	United Arab Emirates	4,816,120	4,047	500		الإمارات العربية المتحدة	Kilo	أقطاب سالبة (كاثودات) وأجزاؤها المقتطعة من نحاس نقي	<b>74031100</b>
<b>Total</b>		<b>4,816,120</b>	<b>4,047</b>	<b>500</b>				<b>المجموع</b>	
<b>Wire rods of pure copper</b>	Saudi Arabia	478,380,000	402,000	216,000		المملكة العربية السعودية	Kilo	قضبان الأسلاك من نحاس نقي	<b>74031200</b>
<b>Total</b>		<b>478,380,000</b>	<b>402,000</b>	<b>216,000</b>				<b>المجموع</b>	
<b>Other wire of pure copper</b>	Germany	10,115,000	8,500	7,000		ألمانيا	Kilo	غير هامن اسلاك من نحاس نقي	<b>74081900</b>
	Denmark	685,940,990	576,421	65,000		الدنمارك	Kilo		
<b>Total</b>		<b>696,055,990</b>	<b>584,921</b>	<b>72,000</b>				<b>المجموع</b>	



**الاستيرادات السلعية (غير النفطية) حسب السلعة وبلد المنشأ لسنة 2019**  
**Imports (non oil) by commodity and origin country for the year 2019**

Con. Table (9) - Follow

تابع جدول (9) - يتبع

Commodity	Country	القيمة بالدينار	القيمة بالدولار	الوزن (كغم)	الكمية	بلد المنشأ	الوحدة القياسية	وصف السلعة	HS
		Value(I.D)	Value(\$)	Weight(K.G)	Quantity		Unit		
Wire of copper base alloys with zinc (brass)	Iran	8,330,000	7,000	7,000		ايران	Kilo	اسلاك من خلانظ أساسها النحاس مع الزنك (نحاس أصفر)	74082100
<b>Total</b>		8,330,000	7,000	7,000				المجموع	
Wire of copper base alloys with nickel (Kopronichael) or mixtures Asashaalnhac with nickel and zinc (Vdhalnichael)	Spain	175,056,140	147,106	43,435		اسبانيا	Kilo	اسلاك من خلانظ أساسها النحاس مع النيكل (كوبرونيل) او من خلانظ أساسها النحاس مع النيكل والزنك (فضة النيكل)	74082200
<b>Total</b>		175,056,140	147,106	43,435				المجموع	
Other alloys of copper wire	China	743,452,500	624,750	416,500		الصين	Kilo	غيرهامن اسلاك من خلانظ نحاسية	74082900
	Mexico	1,633,870	1,373	947		المكسيك	Kilo		
<b>Total</b>		745,086,370	626,123	417,447				المجموع	

الاستيرادات السلعية (غير النفطية) حسب السلعة وبلد المنشأ لسنة 2019

Imports (non oil) by commodity and origin country for the year 2019

Con. Table (9) - Follow

تابع جدول (9) - يتبع

Commodity	Country	القيمة بالدينار	القيمة بالدولار	الوزن (كغم)	الكمية	بلد المنشأ	الوحدة القياسية	وصف السلعة	HS
		Value(I.D)	Value(\$)	Weight(K.G)	Quantity		Unit		
Plates, sheets and strips of copper base alloys with nickel (Kopronichael) or copper-base alloys, nickel and zinc (nickel silver)	Ireland	1,065,050	895	24		ايرلندا	Kilo	الواح وصفائح واشرطة من خلانظ أساسها النحاس مع النيكل (كوبرونيل) أو من خلانظ أساسها النحاس مع النيكل والزنك (فضة النيكل)	74094000
	China	1,212,748,016	1,019,116	1,376,048		الصين	Kilo		
<b>Total</b>		<b>1,213,813,066</b>	<b>1,020,011</b>	<b>1,376,072</b>				<b>المجموع</b>	
Pipes and tubes of pure copper	United Kingdom	8,961,890	7,531	7,531		المملكة المتحدة	Kilo	مواسير وأنابيب من نحاس نقي	74111000
	Italy	70,740,740	59,446	9,000		ايطاليا	Kilo		
	European Union	361,478,422	303,763	303,763		الاتحاد الاوربي	Kilo		
	China	451,636,297	379,526	322,356		الصين	Kilo		
	South Korea	85,752,590	72,061	72,061		كوريا الجنوبية	Kilo		
	Iran	62,065,640	52,156	52,156		ايران	Kilo		
	Japan	631,930,293	531,034	531,034		اليابان	Kilo		
	<b>Total</b>		<b>1,672,565,872</b>	<b>1,405,517</b>	<b>1,297,901</b>				<b>المجموع</b>
Mozeroanabe b base alloys of copper with zinc (brass)	China	36,354,500	30,550	50,400		الصين	Kilo	مواسيروانابيب من خلانظ أساسها النحاس مع الزنك (نحاس أصفر)	74112100
<b>Total</b>		<b>36,354,500</b>	<b>30,550</b>	<b>50,400</b>				<b>المجموع</b>	

**الاستيرادات السلعية (غير النفطية) حسب السلعة وبلد المنشأ لسنة 2019**  
**Imports (non oil) by commodity and origin country for the year 2019**

Con. Table (9) - Follow

تابع جدول (9) - يتبع

Commodity	Country	القيمة بالدينار	القيمة بالدولار	الوزن (كغم)	الكمية	بلد المنشأ	الوحدة القياسية	وصف السلعة	HS
		Value(I.D)	Value(\$)	Weight(K.G)	Quantity		Unit		
Other pipes and tubes of copper alloys.	China	54,740,000	46,000	23,000		الصين	Kilo	غيرها من مواسير وأنابيب من خلانط نحاس.	74112900
<b>Total</b>		54,740,000	46,000	23,000				المجموع	
Of the tube or pipe fittings, of pure copper (such as joints, elbows, sleeves)	Egypt	1,931,043,940	1,622,726	69,870		جمهورية مصر العربية	Kilo	لوازم مواسير أو أنابيب من نحاس نقي (مثل الوصلات والأكواع والأكام)	74121000
	France	3,502,170	2,943	2,354		فرنسا	Kilo		
	Italy	1,142,878,380	960,402	10,788		إيطاليا	Kilo		
	European Union	22,442,210	18,859	9,845		الاتحاد الأوربي	Kilo		
	Russian Federation	1,055,164,468	886,693	100,000		روسيا الاتحادية	Kilo		
	China	1,494,267,303	1,255,688	1,150,603		الصين	Kilo		
	South Korea	193,822,571	162,876	207,671		كوريا الجنوبية	Kilo		
	Taiwan (Formosa)	109,809,630	92,277	73,822		تايوان (فرموزا)	Kilo		
	Turkey	69,499,427	58,403	6,755		تركيا	Kilo		
	Iran	9,996,000	8,400	21,000		إيران	Kilo		
	Malaysia	19,635,000	16,500	13,200		ماليزيا	Kilo		
	Singapore	7,973,000	6,700	5,360		سنغافورة	Kilo		
	Thailand	4,012,680	3,372	5,760		تايلند	Kilo		
	United States of America	76,602,740	64,372	68,363		الولايات المتحدة الأمريكية	Kilo		
<b>Total</b>		6,140,649,519	5,160,211	1,745,391				المجموع	

**الاستيرادات السلعية (غير النفطية) حسب السلعة وبلد المنشأ لسنة 2019**  
**Imports (non oil) by commodity and origin country for the year 2019**

Con. Table (9) - Follow

تابع جدول (9) - يتبع

Commodity	Country	القيمة بالدينار	القيمة بالدولار	الوزن (كغم)	الكمية	بلد المنشأ	الوحدة القياسية	وصف السلعة	HS
		Value(I.D)	Value(\$)	Weight(K.G)	Quantity		Unit		
Twisted wires, cables, plaited bands of tape, and the like, of copper, not electrically insulated.	European Union	22,952,720	19,288	10,200		الاتحاد الاوربي	Kilo	أسلاك مفتولة، كوابل، أشرطة من أمراس مضفورة، وما يماثلها، من نحاس، غير معزولة كهربائيا	74130000
<b>Total</b>		22,952,720	19,288	10,200				المجموع	
Screws; Nuts and bolts of copper	United Arab Emirates	7,445,830	6,257	670		الإمارات العربية المتحدة	Kilo	براغي؛ صواميل وعزقات من نحاس	74153300
	Germany	77,504,700	65,130	14,451		المانيا	Kilo		
	Greece	35,700,000	30,000	12,000		اليونان	Kilo		
	European Union	2,979,760	2,504	751		الاتحاد الاوربي	Kilo		
	Russian Federation	1,185,428,163	996,158	20,000		روسيا الاتحادية	Kilo		
	China	3,972,673,050	3,356,567	908,042		الصين	Kilo		
	South Korea	232,955,126	195,761	175,111		كوريا الجنوبية	Kilo		
	Iran	258,783,340	218,986	217,640		ايران	Kilo		
	Kazakhstan	610,740,000	522,000	50,000		كازخستان	Kilo		
<b>Total</b>		6,384,209,969	5,393,363	1,398,665				المجموع	

**الاستيرادات السلعية (غير النفطية) حسب السلعة وبلد المنشأ لسنة 2019**  
**Imports (non oil) by commodity and origin country for the year 2019**

Con. Table (9) - Follow

تابع جدول (9) - يتبع

Commodity	Country	القيمة بالدينار	القيمة بالدولار	الوزن (كغم)	الكمية	بلد المنشأ	الوحدة القياسية	وصف السلعة	HS
		Value(I.D)	Value(\$)	Weight(K.G)	Quantity		Unit		
Sponges and Osadat and Oagafzh, and the like, scouring or polishing uses a similar copper	Syria	2,939,300	2,470	12,350	12,350	الجمهورية العربية السورية	NO.	إسفنجات ووسيدات وأفقرزة، وما يماثلها، للجلي أو التلميع أو لاستعمالات مماثلة من نحاس	74181100
	European Union	2,380,000	2,000	800	8,000	الاتحاد الاوربي	NO.		
	China	15,145,130	12,727	5,091	50,908	الصين	NO.		
<b>Total</b>		<b>20,464,430</b>	<b>17,197</b>	<b>18,241</b>	<b>71,258</b>			<b>المجموع</b>	
Plates for the manufacture of water coolers engines (Radiator) of copper	China	45,931,620	38,598	34,000		الصين	Kilo	الواح لصناعة مبردات مياه المحركات (رادياتور) من نحاس	74199110
	<b>Total</b>	<b>45,931,620</b>	<b>38,598</b>	<b>34,000</b>				<b>المجموع</b>	

الاستيرادات السلعية (غير النفطية) حسب السلعة وبلد المنشأ لسنة 2019  
Imports (non oil) by commodity and origin country for the year 2019

Con. Table (9) - Follow

تابع جدول (9) - يتبع

Commodity	Country	القيمة بالدينار	القيمة بالدولار	الوزن (كغم)	الكمية	بلد المنشأ	الوحدة القياسية	وصف السلعة	HS
		Value(I.D)	Value(\$)	Weight(K.G)	Quantity		Unit		
Reservoirs tanks vats and other similar containers for any material except compressed gases Awalmcilh, a capacity exceeding 300 l, without a mechanism or thermal equipment, and that was lined or heat-insulated from the copper	European Union	229,220,180	192,622	61,200		الاتحاد الاوربي	Kilo	خزانات صهاريج خوابي وغيرها من اوعية مماثله لجميع المواد باستثناء الغازات المضغوطة اوالمسيلة ,تتجاوز سعتها 300ل بدون تجهيزات الية او حرارية وان كانت مبطنه او عازلة للحرارة من نحاس	74199120
	China	14,280,000	12,000	6,000		الصين	Kilo		
	Iran	122,808,000	103,200	21,000		ايران	Kilo		
<b>Total</b>		<b>366,308,180</b>	<b>307,822</b>	<b>88,200</b>				<b>المجموع</b>	

**الإستيرادات السلعية (غير النفطية) حسب السلعة وبلد المنشأ لسنة 2019**  
**Imports (non oil) by commodity and origin country for the year 2019**

Con. Table (9) - Follow

تابع جدول (9) - يتبع

Commodity	Country	القيمة بالدينار	القيمة بالدولار	الوزن (كغم)	الكمية	بلد المنشأ	الوحدة القياسية	وصف السلعة	HS
		Value(I.D)	Value(\$)	Weight(K.G)	Quantity		Unit		
Other plates for the manufacture of water coolers engines (Radiator) of copper	China	139,451,470	119,013	111,000		الصين	Kilo	غيرها من الواح لصناعة مبردات مياه المحركات (رادياتور) من نحاس	74199910
<b>Total</b>		139,451,470	119,013	111,000				<b>المجموع</b>	
Other tanks, tanks, vats and other similar containers for any material except compressed gases Awalmcih, a capacity exceeding 300 l, without a mechanism or thermal equipment, and that was lined or heat-insulated from the copper	China	1,570,219,280	1,319,512	125,600		الصين	Kilo	غيرها من خزانات صهاريج خوابي وغيرها من اوعية مماثله لجميع المواد باستثناء الغازات المضغوطة او المسيلة وتتجاوز سعتها 300ل بدون تجهيزات الية او حرارية وان كانت مبطنه او عازلة للحرارة من نحاس	74199920

**الاستيرادات السلعية (غير النفطية) حسب السلعة وبلد المنشأ لسنة 2019**  
**Imports (non oil) by commodity and origin country for the year 2019**

Con. Table (9) - Follow

تابع جدول (9) - يتبع

Commodity	Country	القيمة بالدينار	القيمة بالدولار	الوزن (كغم)	الكمية	بلد المنشأ	الوحدة القياسية	وصف السلعة	HS
		Value(I.D)	Value(\$)	Weight(K.G)	Quantity		Unit		
<b>Total</b>		1,570,219,280	1,319,512	125,600				المجموع	
<b>Total chapter</b>		<b>19,775,385,246</b>	<b>16,648,279</b>	<b>7,035,052</b>	<b>71,258</b>			مجموع الفصل	
<b>Nickel and articles thereof.</b>								نيكل ومصنوعاته	<b>75</b>
<b>Bars and rods, angles, shapes "profiles" of nickel, not alloyed</b>	China	16,677,850	14,015	19,840		الصين	Kilo	قضبان وعيدان وزوايا وأشكال خاصة "بروفيلات" من نيكل غير مخلوط	<b>75051100</b>
<b>Total</b>		16,677,850	14,015	19,840				المجموع	
<b>Pipes and tubes of nickel alloys</b>	China	18,047,540	15,166	15,000		الصين	Kilo	مواسير وانابيب من خلانط النيكل	<b>75071200</b>
<b>Total</b>		18,047,540	15,166	15,000				المجموع	
<b>Tanks, vats and other containers in any capacity was not fitted with a mechanism or heat of nickel</b>	United Arab Em	10,557,680	8,872	8,872		الامارات العربية المتحدة	Kilo	خزانات وخوابي واوعية اخر باي سعة كانت غير مزودة باجهزة الية او حرارية من نيكل	<b>75089020</b>
<b>Total</b>		10,557,680	8,872	8,872				المجموع	
<b>Bolts, screws and bolts Tngedosoamil Nickel</b>	United Arab Em	566,534,248	476,079	220,084		الامارات العربية المتحدة	Kilo	مسامير ومسامير تنجيدوصواميل وبراعي من نيكل	<b>75089030</b>



**الاستيرادات السلعية (غير النفطية) حسب السلعة وبلد المنشأ لسنة 2019**  
**Imports (non oil) by commodity and origin country for the year 2019**

Con. Table (9) - Follow

تابع جدول (9) - يتبع

Commodity	Country	القيمة بالدينار	القيمة بالدولار	الوزن (كغم)	الكمية	بلد المنشأ	الوحدة القياسية	وصف السلعة	HS
		Value(I.D)	Value(\$)	Weight(K.G)	Quantity		Unit		
	United Kingdom	234,884,200	197,382	121,345		المملكة المتحدة	Kilo		
	France	256,265,310	215,349	62,645		فرنسا	Kilo		
	Italy	1,799,334,181	1,512,045	776,715		ايطاليا	Kilo		
	Spain	63,603,120	53,448	23,650		اسبانيا	Kilo		
	European Union	2,450,627,047	2,059,351	909,475		الاتحاد الاوربي	Kilo		
	China	2,570,033,233	2,162,147	1,350,134		الصين	Kilo		
	North Korea	651,335,790	547,341	804,913		كوريا الشمالية	Kilo		
	South Korea	304,693,930	256,045	113,294		كوريا الجنوبية	Kilo		
	Turkey	9,567,600	8,040	3,557		تركيا	Kilo		
	India	21,370,020	17,958	18,433		الهند	Kilo		
	Malaysia	1,028,160	864	382		ماليزيا	Kilo		
	Pakistan	30,623,460	25,734	37,844		باكستان	Kilo		
	United States of America	74,930,944	62,967	32,256		الولايات المتحدة الأمريكية	Kilo		
	Mexico	1,058,729,457	889,688	853,967		المكسيك	Kilo		
<b>Total</b>		<b>10,093,560,700</b>	<b>8,484,438</b>	<b>5,328,694</b>				<b>المجموع</b>	
<b>Household and kitchen Nickel</b>	China	18,504,500	15,550	6,000		الصين	Kilo	ادوات منزلية ومطبخية من نيكيل	<b>75089050</b>
<b>Total</b>		<b>18,504,500</b>	<b>15,550</b>	<b>6,000</b>				<b>المجموع</b>	
<b>Sanitary Nickel</b>	Finland	182,855,400	153,660	9,743		فنلندا	Kilo	ادوات صحية من نيكيل	<b>75089060</b>
<b>Total</b>		<b>182,855,400</b>	<b>153,660</b>	<b>9,743</b>				<b>المجموع</b>	
<b>Total chapter</b>		<b>10,340,203,670</b>	<b>8,691,701</b>	<b>5,388,149</b>				<b>مجموع الفصل</b>	
<b>Aluminium and articles thereof.</b>								المنيوم ومصنوعاته	<b>76</b>

**الاستيرادات السلعية (غير النفطية) حسب السلعة وبلد المنشأ لسنة 2019**  
**Imports (non oil) by commodity and origin country for the year 2019**

Con. Table (9) - Follow

تابع جدول (9) - يتبع

Commodity	Country	القيمة بالدينار	القيمة بالدولار	الوزن (كغم)	الكمية	بلد المنشأ	الوحدة القياسية	وصف السلعة	HS
		Value(I.D)	Value(\$)	Weight(K.G)	Quantity		Unit		
Aluminum powders of lamellar structure is	China	28,560,000	24,000	48,000		الصين	Kilo	مساحيق المنيوم ذات بنية غير رقائقية	76031000
	Iran	32,510,800	27,320	683,000		ايران	Kilo		
	India	36,937,600	31,040	85,360		الهند	Kilo		
<b>Total</b>		<b>98,008,400</b>	<b>82,360</b>	<b>816,360</b>				<b>المجموع</b>	
Powders lamellar structure; flakes of aluminum	Jordan	146,667,500	123,250	206,000		المملكة الاردنية الهاشمية	Kilo	مساحيق رقائقية البنية؛ رقائق من الالمنيوم	76032000
	United Arab Em	20,679,820	17,378	40,755		الامارات العربية المتحدة	Kilo		
	Netherlands	49,062,510	41,229	13,000		هولندا	Kilo		
	China	285,497,660	239,914	464,987		الصين	Kilo		
	Iran	265,389,040	223,016	256,740		ايران	Kilo		
<b>Total</b>		<b>767,296,530</b>	<b>644,787</b>	<b>981,482</b>				<b>المجموع</b>	
Special forms of hollow aluminum alloys	United Arab Em	1,405,372,150	1,180,985	605,000		الامارات العربية المتحدة	Kilo	أشكال خاصة مجوفة من خلانط المنيوم	76042100
	China	48,087,000	41,100	5,000		الصين	Kilo		
	South Korea	24,819,522,980	20,856,742	250,000		كوريا الجنوبية	Kilo		
<b>Total</b>		<b>26,272,982,130</b>	<b>22,078,827</b>	<b>860,000</b>				<b>المجموع</b>	

**الاستيرادات السلعية (غير النفطية) حسب السلعة وبلد المنشأ لسنة 2019**  
**Imports (non oil) by commodity and origin country for the year 2019**

Con. Table (9) - Follow

تابع جدول (9) - يتبع

Commodity	Country	القيمة بالدينار	القيمة بالدولار	الوزن (كغم)	الكمية	بلد المنشأ	الوحدة القياسية	وصف السلعة	HS
		Value(I.D)	Value(\$)	Weight(K.G)	Quantity		Unit		
Wire of aluminum, not alloyed than the largest cross-sectional size of 7 mm:	Syria	8,895,250	7,475	2,500		الجمهورية العربية السورية	Kilo	اسلاك من المنيوم غير مخلوط يتجاوز أكبر مقاس لمقطعها العرضي 7 مم	76051100
	Jordan	406,110,400	345,960	111,040		المملكة الاردنية الهاشمية	Kilo		
	Kuwait	222,338,410	186,839	368,000		الكويت	Kilo		
	Saudi Arabia	428,509,480	360,092	705,232		المملكة العربية السعودية	Kilo		
	United Arab Em	124,219,444,940	104,386,190	1,185,877		الامارات العربية المتحدة	Kilo		
	Egypt	87,622,080	73,632	25,495		جمهورية مصر العربية	Kilo		
	Spain	290,689,630	244,277	21,000		اسبانيا	Kilo		
	China	10,815,149,433	9,189,390	2,142,692		الصين	Kilo		
	South Korea	747,920,058	628,504	12,000		كوريا الجنوبية	Kilo		
	Turkey	4,878,508,560	4,153,791	2,817,538		تركيا	Kilo		
	Iran	6,715,354,630	5,667,041	30,575,270		ايران	Kilo		
	India	167,786,164	141,426	212,000		الهند	Kilo		
	Kazakhstan	1,112,735,240	950,372	57,000		كازخستان	Kilo		
United States of America	5,765,550	4,845	36,000		الولايات المتحدة الامريكية	Kilo			
<b>Total</b>		<b>150,106,829,825</b>	<b>126,339,834</b>	<b>38,271,644</b>				<b>المجموع</b>	
Other wire of aluminum, not alloyed	Jordan	96,687,500	81,250	286,801		المملكة الاردنية الهاشمية	Kilo	غيرها من اسلاك من المنيوم غير مخلوط	76051900
	Kuwait	4,462,500	3,750	10,714		الكويت	Kilo		

**الاستيرادات السلعية (غير النفطية) حسب السلعة وبلد المنشأ لسنة 2019**  
**Imports (non oil) by commodity and origin country for the year 2019**

Con. Table (9) - Follow

تابع جدول (9) - يتبع

Commodity	Country	القيمة بالدينار	القيمة بالدولار	الوزن (كغم)	الكمية	بلد المنشأ	الوحدة القياسية	وصف السلعة	HS
		Value(I.D)	Value(\$)	Weight(K.G)	Quantity		Unit		
	Saudi Arabia	126,140,000	106,000	310,002		المملكة العربية السعودية	Kilo		
	China	28,452,900	23,910	95,640		الصين	Kilo		
	Turkey	141,324,300	120,790	29,000		تركيا	Kilo		
<b>Total</b>		<b>397,067,200</b>	<b>335,700</b>	<b>732,157</b>				<b>المجموع</b>	
<b>Aluminum alloy wire of larger size than the cross section of 7 mm</b>	Iran	8,687,000	7,300	3,500		ايران	Kilo	اسلاك من خلانظ المنيوم يتجاوز اكير مقاس لمقطعها العرضي 7 مم	<b>76052100</b>
<b>Total</b>		<b>8,687,000</b>	<b>7,300</b>	<b>3,500</b>				<b>المجموع</b>	
<b>Other paper prepared within the aluminum containers for retail sale does not exceed the thickness (excluding the thickness of the carrier) 0.2 mm</b>	Jordan	7,437,500	6,250	6,250		المملكة الاردنية الهاشمية	Kilo	غيرها من ورق المنيوم مهيأة ضمن عبوات للبيع بالتجزئة لا يتجاوز سمكها (باستثناء سمك الحامل) 0.2مم	<b>76061990</b>
	Saudi Arabia	28,219,660	23,714	23,714		المملكة العربية السعودية	Kilo		
	China	33,143,880	27,852	25,344		الصين	Kilo		
	Iran	142,167,250	119,505	119,700		ايران	Kilo		

**الاستيرادات السلعية (غير النفطية) حسب السلعة وبلد المنشأ لسنة 2019**  
**Imports (non oil) by commodity and origin country for the year 2019**

Con. Table (9) - Follow

تابع جدول (9) - يتبع

Commodity	Country	القيمة بالدينار	القيمة بالدولار	الوزن (كغم)	الكمية	بلد المنشأ	الوحدة القياسية	وصف السلعة	HS
		Value(I.D)	Value(\$)	Weight(K.G)	Quantity		Unit		
<b>Total</b>		210,968,290	177,321	175,008				المجموع	
Rolls of aluminum grindstone, but is not occupied more than that is installed on the carrier prepared in containers for sale Baltdzihleightj aoz thick (excluding the thickness of the carrier 0.2) mm	Kuwait	56,525,000	47,500	44,000		الكويت	Kilo	لفات المنبوم مجلخة ولكن غير مشغولة اكثر من ذلك غير مثبتة على حامل مهبأة ضمن عبوات للبيع بالتجزئة لايتجاوز سمكها (باستثناء سمك الحامل) 0,2مم	76071110
	Saudi Arabia	421,974,000	354,600	788,000		المملكة العربية السعودية	Kilo		
	China	5,783,400	4,860	52,630		الصين	Kilo		
<b>Total</b>		484,282,400	406,960	884,630				المجموع	

الاستيرادات السلعية (غير النفطية) حسب السلعة وبلد المنشأ لسنة 2019  
Imports (non oil) by commodity and origin country for the year 2019

Con. Table (9) - Follow

تابع جدول (9) - يتبع

Commodity	Country	القيمة بالدينار	القيمة بالدولار	الوزن (كغم)	الكمية	بلد المنشأ	الوحدة القياسية	وصف السلعة	HS
		Value(I.D)	Value(\$)	Weight(K.G)	Quantity		Unit		
Aluminum rolls prepared in containers for retail sale grindstone, but is not occupied more than that to exceed the thickness (Bastnaeads mk pregnant) 0.2 mm	Kuwait	26,371,590	22,161	22,161		الكويت	Kilo	لفات المنيوم مهيأة ضمن عبوات للبيع بالتجزئة مجلخة ولكن غير مشغولة اكثر من ذلك لايتجاوز سمكها (باستثناءسمك الحامل) 0.2مم	76071910
	China	22,509,270	19,131	19,131		الصين	Kilo		
	Turkey	8,270,500	6,950	6,950		تركيا	Kilo		
	Iran	73,780,000	62,000	62,000		ايران	Kilo		
	India	4,028,150	3,385	3,385		الهند	Kilo		
<b>Total</b>		134,959,510	113,627	113,627				المجموع	

**الاستيرادات السلعية (غير النفطية) حسب السلعة وبلد المنشأ لسنة 2019**  
**Imports (non oil) by commodity and origin country for the year 2019**

Con. Table (9) - Follow

تابع جدول (9) - يتبع

Commodity	Country	القيمة بالدينار	القيمة بالدولار	الوزن (كغم)	الكمية	بلد المنشأ	الوحدة القياسية	وصف السلعة	HS
		Value(I.D)	Value(\$)	Weight(K.G)	Quantity		Unit		
Aluminum rolls ready for retail sale are installed on the holder does not exceed the thickness (excluding the thickness of the carrier) 0.2 mm	China	873,393,360	733,944	177,649		الصين	Kilo	لفات المنيوم مهيبة للبيع بالتجزئة مثبتة على حامل لا يتجاوز سمكها (باستثناء سمك الحامل) 0.2مم	76072010
	North Korea	370,464,065	311,314	311,314		كوريا الشمالية	Kilo		
	South Korea	22,253,000	18,700	5,000		كوريا الجنوبية	Kilo		
	Iran	283,725,750	238,425	240,000		ايران	Kilo		
	India	10,257,800	8,620	3,000		الهند	Kilo		
<b>Total</b>		<b>1,560,093,975</b>	<b>1,311,003</b>	<b>736,963</b>				<b>المجموع</b>	
Of the tube or pipe fittings of aluminum (such as links and elbows and sleeves)	Jordan	5,545,800	4,740	3,160		المملكة الاردنية الهاشمية	Kilo	لوازم مواسير او انابيب من المنيوم (مثل وصلات واكواع واكمام )	76090000
	Kuwait	79,908,500	67,150	44,767		الكويت	Kilo		
	Saudi Arabia	11,900,000	10,000	6,666		المملكة العربية السعودية	Kilo		
	Bahrain	76,926,360	64,644	24,999		البحرين	Kilo		

**الاستيرادات السلعية (غير النفطية) حسب السلعة وبلد المنشأ لسنة 2019**  
**Imports (non oil) by commodity and origin country for the year 2019**

Con. Table (9) - Follow

تابع جدول (9) - يتبع

Commodity	Country	القيمة بالدينار	القيمة بالدولار	الوزن (كغم)	الكمية	بلد المنشأ	الوحدة القياسية	وصف السلعة	HS
		Value(I.D)	Value(\$)	Weight(K.G)	Quantity		Unit		
	United Arab Em	672,350,000	565,000	376,667		الإمارات العربية المتحدة	Kilo		
	Egypt	119,595,000	100,500	67,000		جمهورية مصر العربية	Kilo		
	China	845,719,840	711,470	474,311		الصين	Kilo		
	Turkey	135,573,130	113,927	75,952		تركيا	Kilo		
	Iran	33,022,500	27,750	18,500		ايران	Kilo		
	India	102,904,060	86,474	57,650		الهند	Kilo		
<b>Total</b>		<b>2,083,445,190</b>	<b>1,751,655</b>	<b>1,149,672</b>				<b>المجموع</b>	
<b>Garage doors from Aluminium electric</b>	China	54,454,400	45,760	42,500	4	الصين	NO.	ابواب كراجات من المنيوم تعمل بالكهرباء	<b>76101010</b>
	Turkey	13,873,020	11,658	8,000	2,000	تركيا	NO.		
<b>Total</b>		<b>68,327,420</b>	<b>57,418</b>	<b>50,500</b>	<b>2,004</b>			<b>المجموع</b>	
<b>Other doors and windows and their frames and thresholds for doors from Aluminium</b>	Syria	9,520,000	8,000	10,100	670	الجمهورية العربية السورية	NO.	غير هامن ابواب ونوافذ واطرها وعتبات للابواب من المنيوم	<b>76101090</b>
	Jordan	855,610,000	719,000	109,330	2,985	المملكة الاردنية الهاشمية	NO.		
	Kuwait	79,432,500	66,750	68,455	17,706	الكويت	NO.		
	Saudi Arabia	22,550,500	18,950	15,431	9,165	المملكة العربية السعودية	NO.		
	Egypt	78,675,065	66,114	25,604	1,546	جمهورية مصر العربية	NO.		



الاستيرادات السلعية (غير النفطية) حسب السلعة وبلد المنشأ لسنة 2019

Imports (non oil) by commodity and origin country for the year 2019

Con. Table (9) - Follow

تابع جدول (9) - يتبع

Commodity	Country	القيمة بالدينار	القيمة بالدولار	الوزن (كغم)	الكمية	بلد المنشأ	الوحدة القياسية	وصف السلعة	HS
		Value(I.D)	Value(\$)	Weight(K.G)	Quantity		Unit		
	France	53,074,000	44,600	4,550	4,450	فرنسا	NO.		
	China	711,326,070	597,753	571,992	56,633	الصين	NO.		
	South Korea	167,055,818	140,383	163,617	3,000	كوريا الجنوبية	NO.		
	Turkey	26,673,850	22,415	9,250	140	تركيا	NO.		
	Iran	3,570,000	3,000	3,000	16	ايران	NO.		
	Malaysia	521,491,320	438,228	77,027	40,102	ماليزيا	NO.		
<b>Total</b>		<b>2,528,979,123</b>	<b>2,125,193</b>	<b>1,058,356</b>	<b>136,413</b>			<b>المجموع</b>	
<b>Bridges and bridge sections of aluminum</b>	United Arab Em	13,668,340	11,486	11,486		الامارات العربية المتحدة	Kilo	جسور ومقاطع جسور من المنيوم	<b>76109010</b>
	China	223,800,920	188,068	188,068		الصين	Kilo		
<b>Total</b>		<b>237,469,260</b>	<b>199,554</b>	<b>199,554</b>				<b>المجموع</b>	
<b>Stairway (ladders) of the fixed aluminum</b>	Indonesia	7,020,000	6,000	12,000		اندونيسيا	Kilo	درج (سلالم) ثابتة من المنيوم	<b>76109040</b>
<b>Total</b>		<b>7,020,000</b>	<b>6,000</b>	<b>12,000</b>				<b>المجموع</b>	
<b>Breaks the walls of the hospital wards, restaurants, offices, toilets and similar allo</b>	Saudi Arabia	134,113,000	112,700	156,447		المملكة العربية السعودية	Kilo	فواصل جدران لعنابر المستشفيات والمطاعم والمكاتب ودورات المياه وما يماثلها من المنيوم	<b>76109050</b>
	United Arab Em	26,040,770	21,883	39,149		الامارات العربية المتحدة	Kilo		
	European Unio	73,326,610	61,619	103,005		الاتحاد الاوربي	Kilo		
	Bologna	493,194,310	414,449	166,125		بولونيا	Kilo		

الاستيرادات السلعية (غير النفطية) حسب السلعة وبلد المنشأ لسنة 2019

Imports (non oil) by commodity and origin country for the year 2019

Con. Table (9) - Follow

تابع جدول (9) - يتبع

Commodity	Country	القيمة بالدينار	القيمة بالدولار	الوزن (كغم)	الكمية	بلد المنشأ	الوحدة القياسية	وصف السلعة	HS
		Value(I.D)	Value(\$)	Weight(K.G)	Quantity		Unit		
	China	27,623,746,800	23,475,720	8,146,497		الصين	Kilo		
	North Korea	80,449,093	67,604	67,604		كوريا الشمالية	Kilo		
	South Korea	532,132,300	447,170	489,640		كوريا الجنوبية	Kilo		
	Iran	75,589,990	63,521	92,986		ايران	Kilo		
	United States of America	175,857,010	147,779	148,979		الولايات المتحدة الأمريكية	Kilo		
<b>Total</b>		<b>29,214,449,883</b>	<b>24,812,445</b>	<b>9,410,432</b>				<b>المجموع</b>	
<b>Bishop tiles for decoration of Aluminium</b>	China	500,359,410	421,739	387,204		الصين	Kilo	بلاط اسقف للديكور من المنيوم	<b>76109060</b>
	South Korea	190,649,900	160,210	160,210		كوريا الجنوبية	Kilo		
	Iran	102,667,250	86,275	86,275		ايران	Kilo		
	United States of America	76,160,000	64,000	19,241		الولايات المتحدة الأمريكية	Kilo		
	<b>Total</b>		<b>869,836,560</b>	<b>732,224</b>	<b>652,930</b>				<b>المجموع</b>
<b>Corners and terminals to connect the tiles Aldecorvi bishop of Aluminum</b>	Germany	1,032,920	868	434		المانيا	Kilo	زوايا ومرابط لربط بلاط الديكور في الاسقف من المنيوم	<b>76109070</b>
	European Union	15,023,750	12,625	12,625		الاتحاد الاوربي	Kilo		
	China	1,690,773,750	1,428,825	2,254,413		الصين	Kilo		
	Turkey	47,528,600	39,940	15,000		تركيا	Kilo		
	Iran	139,230,000	117,000	117,000		ايران	Kilo		
	Mexico	27,460,940	23,076	23,076		المكسيك	Kilo		
<b>Total</b>		<b>1,921,049,960</b>	<b>1,622,334</b>	<b>2,422,548</b>				<b>المجموع</b>	

**الاستيرادات السلعية (غير النفطية) حسب السلعة وبلد المنشأ لسنة 2019**  
**Imports (non oil) by commodity and origin country for the year 2019**

Con. Table (9) - Follow

تابع جدول (9) - يتبع

Commodity	Country	القيمة بالدينار	القيمة بالدولار	الوزن (كغم)	الكمية	بلد المنشأ	الوحدة القياسية	وصف السلعة	HS
		Value(I.D)	Value(\$)	Weight(K.G)	Quantity		Unit		
Other facilities of the alloy (excluding prefabricated buildings of heading 94.06 and parts of structures, doors and windows and their frames and thresholds for doors and vocals (fender), beams and columns sheets, rods, angles, profiles and tubes	Egypt	35,476,875	29,813	465		جمهورية مصر العربية	Kilo	غيرها من منشآت من المنيوم (عدا المباني المسبقة الصنع الداخلة في البند 94.06 واجزاء منشآت والابواب والنوافذ واطرها وعتبات الابواب ومساند (درايزين) والدعامات والاعمدة الواح وقضبان وزوايا واشكال خاصة (بروفيلات) ومواسير وما يماثلها ومن المنيوم مهيأة للاستعمال	76109090
	China	351,912,750	295,725	228,582		الصين	Kilo		
	South Korea	71,787,690	60,326	8,000		كوريا الجنوبية	Kilo		
<b>Total</b>		<b>459,177,315</b>	<b>385,864</b>	<b>237,047</b>				<b>المجموع</b>	

الاستيرادات السلعية (غير النفطية) حسب السلعة وبلد المنشأ لسنة 2019  
Imports (non oil) by commodity and origin country for the year 2019

Con. Table (9) - Follow

تابع جدول (9) - يتبع

Commodity	Country	القيمة بالدينار	القيمة بالدولار	الوزن (كغم)	الكمية	بلد المنشأ	الوحدة القياسية	وصف السلعة	HS
		Value(I.D)	Value(\$)	Weight(K.G)	Quantity		Unit		
Reservoirs, tanks, Khwab and similar containers, for any material (excluding compressed or liquefied gas), of aluminum, a capacity exceeding 300 l, whether or not lined or heat-insulated, not fitted with mechanical or thermal.	Kuwait	3,570,000	3,000	3,000		الكويت	Kilo	خزانات وصهاريج، وخواب وأوعية مماثلة لجميع المواد (باستثناء الغاز المضغوط أو المسيل)، من ألومنيوم، تتجاوز سعتها 300 ل وإن كانت مبطنّة أو عازلة للحرارة، غير مزودة بتجهيزات آلية أو حرارية.	76110000
	Saudi Arabia	7,489,860	6,294	6,294		المملكة العربية السعودية	Kilo		
	United Arab Emirates	278,445,720	233,988	83,508		الإمارات العربية المتحدة	Kilo		
	Germany	3,574,057,900	3,003,410	3,003,410		ألمانيا	Kilo		
	China	20,619,887,280	17,327,636	16,573,625		الصين	Kilo		
	South Korea	3,433,627,190	2,885,401	2,885,401		كوريا الجنوبية	Kilo		
	Iran	50,039,500	42,050	42,050		إيران	Kilo		
	India	78,808,464	66,226	66,226		الهند	Kilo		

الاستيرادات السلعية (غير النفطية) حسب السلعة وبلد المنشأ لسنة 2019  
Imports (non oil) by commodity and origin country for the year 2019

Con. Table (9) - Follow

تابع جدول (9) - يتبع

Commodity	Country	القيمة بالدينار	القيمة بالدولار	الوزن (كغم)	الكمية	بلد المنشأ	الوحدة القياسية	وصف السلعة	HS
		Value(I.D)	Value(\$)	Weight(K.G)	Quantity		Unit		
<b>Total</b>		28,045,925,914	23,568,005	22,663,514				المجموع	
Cans of soft drinks and fruit juice from aluminum	Jordan	2,458,713,250	2,091,675	1,706,738		المملكة الاردنية الهاشمية	Kilo	علب للمشروبات الغازية وعصير الفواكه من المنيوم	76129010
	Kuwait	836,147,550	702,645	470,220		الكويت	Kilo		
	Saudi Arabia	124,971,420	105,018	77,118		المملكة العربية السعودية	Kilo		
	European Union	14,589,400	12,260	4,904		الاتحاد الاوربي	Kilo		
	China	33,575,850	28,215	9,740		الصين	Kilo		
	South Korea	402,071,250	337,875	168,938		كوريا الجنوبية	Kilo		
	Turkey	228,875,000	192,500	77,000		تركيا	Kilo		
	Iran	1,285,057,000	1,094,300	659,900		ايران	Kilo		
	Malaysia	9,520,000	8,000	1,000		ماليزيا	Kilo		
<b>Total</b>		5,393,520,720	4,572,488	3,175,558				المجموع	
Cans to save food from aluminum	Syria	4,998,000	4,200	40,000		الجمهورية العربية السورية	Kilo	علب لحفظ الماكولات من المنيوم	76129020
	Jordan	73,244,500	61,550	440,000		المملكة الاردنية الهاشمية	Kilo		
	Kuwait	53,550,000	45,000	9,000		الكويت	Kilo		
	Lebanon	4,998,000	4,200	40,000		لبنان	Kilo		
	Saudi Arabia	195,636,000	164,400	1,560,000		المملكة العربية السعودية	Kilo		
	United Arab Emirates	54,978,000	46,200	440,000		الامارات العربية المتحدة	Kilo		
	Egypt	7,675,500	6,450	80,000		جمهورية مصر العربية	Kilo		
	United Kingdom	9,996,000	8,400	80,000		المملكة المتحدة	Kilo		

**الاستيرادات السلعية (غير النفطية) حسب السلعة وبلد المنشأ لسنة 2019**  
**Imports (non oil) by commodity and origin country for the year 2019**

Con. Table (9) - Follow

تابع جدول (9) - يتبع

Commodity	Country	القيمة بالدينار	القيمة بالدولار	الوزن (كغم)	الكمية	بلد المنشأ	الوحدة القياسية	وصف السلعة	HS
		Value(I.D)	Value(\$)	Weight(K.G)	Quantity		Unit		
	China	198,614,940	167,158	307,529		الصين	Kilo		
	South Korea	10,001,950	8,405	40,000		كوريا الجنوبية	Kilo		
	Turkey	11,519,200	9,680	1,936		تركيا	Kilo		
	Iran	226,639,560	190,524	1,401,900		ايران	Kilo		
	India	9,996,000	8,400	80,000		الهند	Kilo		
	United States	14,994,000	12,600	120,000		الولايات المتحدة الامريكية	Kilo		
<b>Total</b>		<b>876,841,650</b>	<b>737,167</b>	<b>4,640,365</b>				<b>المجموع</b>	
<b>To fill the gas cylinder capacity of 100 to Troaql of Aluminum</b>	Lebanon	22,743,280	19,112	22,660		لبنان	Kilo	اسطوانات لتعبئة الغاز سعة 100 لتر و اقل من المنيوم	<b>76130010</b>
	Italy	53,507,160	44,964	52,760		ايطاليا	Kilo		
	Belgium	442,614,550	371,945	9,346		بلجيكا	Kilo		
	China	18,853,170	15,843	158,430		الصين	Kilo		
<b>Total</b>		<b>537,718,160</b>	<b>451,864</b>	<b>243,196</b>				<b>المجموع</b>	
<b>Other containers of aluminum to fill compressed gas or liquefied.</b>	European Union	2,330,020	1,958	1,000		الاتحاد الاوربي	Kilo	غير هامن أو عية من ألومينيوم لتعبئة الغاز المضغوط أو المسيل.	<b>76130090</b>
	China	35,717,850	30,015	17,050		الصين	Kilo		
	Iran	516,460,000	434,000	14,000		ايران	Kilo		
	Malaysia	12,376,000	10,400	3,000		ماليزيا	Kilo		
<b>Total</b>		<b>566,883,870</b>	<b>476,373</b>	<b>35,050</b>				<b>المجموع</b>	

الاستيرادات السلعية (غير النفطية) حسب السلعة وبلد المنشأ لسنة 2019  
Imports (non oil) by commodity and origin country for the year 2019

Con. Table (9) - Follow

تابع جدول (9) - يتبع

Commodity	Country	القيمة بالدينار	القيمة بالدولار	الوزن (كغم)	الكمية	بلد المنشأ	الوحدة القياسية	وصف السلعة	HS
		Value(I.D)	Value(\$)	Weight(K.G)	Quantity		Unit		
Dishwashers pots and sponges and Osadat, gloves and the like, which, for obvious Owalltmaa or for similar purposes of Aluminum	Syria	24,619,910	20,689	18,862		الجمهورية العربية السورية	Kilo	جلايات القدور وإسفنجات ووسيدات، وقفازات ومما يماثلها للجلي أو التلميع أو لاستعمالات مماثلة من المنيوم	76151100
	Egypt	45,164,070	37,953	78,240		جمهورية مصر العربية	Kilo		
	China	252,209,210	212,049	223,898		الصين	Kilo		
	Iran	18,322,430	15,397	18,888		ايران	Kilo		
	India	19,096,740	16,322	8,500		الهند	Kilo		
	Malaysia	38,199,000	32,100	78,960		ماليزيا	Kilo		
<b>Total</b>		<b>397,611,360</b>	<b>334,510</b>	<b>427,348</b>				<b>المجموع</b>	
Other Jatat plates, and trays made of aluminum foil in a pressing, intended to be used for one time (Despozabl)	Kuwait	39,627,000	33,300	31,800		الكويت	Kilo	غير هامن صحن وجاطات وصواني مصنوعة من رقانق، الومينيوم بطريقة الكبس، معدة للاستعمال لمرّة واحدة (ديسبوزابل)	76151910
	Saudi Arabia	68,479,740	57,546	32,000		المملكة العربية السعودية	Kilo		

**الاستيرادات السلعية (غير النفطية) حسب السلعة وبلد المنشأ لسنة 2019**  
**Imports (non oil) by commodity and origin country for the year 2019**

Con. Table (9) - Follow

تابع جدول (9) - يتبع

Commodity	Country	القيمة بالدينار	القيمة بالدولار	الوزن (كغم)	الكمية	بلد المنشأ	الوحدة القياسية	وصف السلعة	HS
		Value(I.D)	Value(\$)	Weight(K.G)	Quantity		Unit		
	United Arab Em	1,785,000	1,500	1,500		الامارات العربية المتحدة	Kilo		
	China	131,397,420	110,418	96,000		الصين	Kilo		
	Iran	753,393,730	634,927	567,930		ايران	Kilo		
	India	6,247,500	5,250	4,200		الهند	Kilo		
	United States of America	2,975,000	2,500	2,000		الولايات المتحدة الأمريكية	Kilo		
<b>Total</b>		<b>1,003,905,390</b>	<b>845,441</b>	<b>735,430</b>				<b>المجموع</b>	
<b>Other tools of the table, kitchen or other household articles and parts thereof, of aluminum</b>									
	China	368,513,250	309,675	430,000		الصين	Kilo	غيرها من أدوات مائدة وأدوات مطبخية أو منزلية أخرى، وأجزاءها، من ألومنيوم	76151990
	Iran	213,902,500	179,750	108,875		ايران	Kilo		
<b>Total</b>		<b>582,415,750</b>	<b>489,425</b>	<b>538,875</b>				<b>المجموع</b>	
<b>Sanitary ware and parts thereof, of aluminum</b>									
	China	7,277,533,060	6,115,574	7,400		الصين	Kilo	أدوات صحية وأجزاءها من المنيوم	76152000
	South Korea	665,925,333	559,601	100,000		كوريا الجنوبية	Kilo		
	Turkey	3,589,040	3,016	25,000		تركيا	Kilo		
	Iran	146,250,000	125,000	15,000		ايران	Kilo		
<b>Total</b>		<b>8,093,297,433</b>	<b>6,803,191</b>	<b>147,400</b>				<b>المجموع</b>	



**الاستيرادات السلعية (غير النفطية) حسب السلعة وبلد المنشأ لسنة 2019**  
**Imports (non oil) by commodity and origin country for the year 2019**

Con. Table (9) - Follow

تابع جدول (9) - يتبع

Commodity	Country	القيمة بالدينار	القيمة بالدولار	الوزن (كغم)	الكمية	بلد المنشأ	الوحدة القياسية	وصف السلعة	HS
		Value(I.D)	Value(\$)	Weight(K.G)	Quantity		Unit		
Other woven metal fences, nets, mesh, aluminum wire	Kuwait	20,020,560	16,824	16,824		الكويت	Kilo	غيرها من نسيج معدنية وشباك وأسبجة شبكية، من أسلاك ألومنيوم	76169100
<b>Total</b>		20,020,560	16,824	16,824				المجموع	
Woven and spun metal and mesh panels shape extension of Aluminum	United Arab Em	8,612,030	7,237	63,000		الإمارات العربية المتحدة	Kilo	نسيج وشباك معدنية والواح شبكية الشكل بالتمديد من المنيوم	76169921
<b>Total</b>		8,612,030	7,237	63,000				المجموع	
Supplies electrical lines (streams, pads and wire clips, and pregnant women, for example) of aluminum	United Arab Em	1,269,135,000	1,066,500	503,951		الإمارات العربية المتحدة	Kilo	لوازم الخطوط الكهربائية (مجاري اسلاك ومساند ومشابك وحوامل مثلا) من المنيوم	76169950
	European Union	6,627,110	5,569	48,840		الاتحاد الاوربي	Kilo		
	China	23,145,500	19,450	12,000		الصين	Kilo		
	Indonesia	296,313,570	249,003	90,750		اندونيسيا	Kilo		
<b>Total</b>		1,595,221,180	1,340,522	655,541				المجموع	

**الاستيرادات السلعية (غير النفطية) حسب السلعة وبلد المنشأ لسنة 2019**  
**Imports (non oil) by commodity and origin country for the year 2019**

Con. Table (9) - Follow

تابع جدول (9) - يتبع

Commodity	Country	القيمة بالدينار	القيمة بالدولار	الوزن (كغم)	الكمية	بلد المنشأ	الوحدة القياسية	وصف السلعة	HS
		Value(I.D)	Value(\$)	Weight(K.G)	Quantity		Unit		
Aluminum ladders from the stretcher	Egypt	69,097,886	58,065	5,700		جمهورية مصر العربية	Kilo	سلام نقالة من المنيوم	76169970
<b>Total</b>		69,097,886	58,065	5,700				المجموع	
Other Other articles of aluminum.	Iran	1,040,367,020	874,258	1,006,842		ايران	Kilo	غيرها من مصنوعات أخرى من ألومنيوم.	76169990
	Malaysia	4,533,900	3,810	3,810		ماليزيا	Kilo		
<b>Total</b>		1,044,900,920	878,068	1,010,652				المجموع	
<b>Total chapter</b>		<b>265,666,902,794</b>	<b>223,769,586</b>	<b>93,126,863</b>	<b>138,417</b>			مجموع الفصل	
Zinc and articles thereof.								زنك (توتياء) ومصنوعاته	79
Blood tube packaging products (pharmacy ..... etc.) of zinc	China	56,554,750	47,525	12,000		الصين	Kilo	الوعية الانبوبية لتغليف المنتجات (الصيدلة .....الخ) من زنك	79070030
<b>Total</b>		56,554,750	47,525	12,000				المجموع	
Screws (screws) and Altngedoalsoa mil screws nuts and bolts (screws) of zinc	China	93,195,180	79,654	15,000		الصين	Kilo	المسامير (قلاووظ) ومسامير التنجيد والصواميل (عزقات) والمسامير الملولبة (براغي) من زنك	79070050
<b>Total</b>		93,195,180	79,654	15,000				المجموع	

**الاستيرادات السلعية (غير النفطية) حسب السلعة وبلد المنشأ لسنة 2019**  
**Imports (non oil) by commodity and origin country for the year 2019**

Con. Table (9) - Follow

تابع جدول (9) - يتبع

Commodity	Country	القيمة بالدينار	القيمة بالدولار	الوزن (كغم)	الكمية	بلد المنشأ	الوحدة القياسية	وصف السلعة	HS
		Value(I.D)	Value(\$)	Weight(K.G)	Quantity		Unit		
Other poles used for the prevention of cathodic protection of pipelines, tanks ships, etc. .. from corrosion of zinc	Italy	242,357,780	203,662	3,244		ايطاليا	Kilo	غيرها من اقطاب الوقاية الكاثودية المستخدمة لحماية الانابيب وخزانات السفن .. الخ من التاكل من زنك	79070093
	South Korea	568,543,920	477,768	6,450		كوريا الجنوبية	Kilo		
<b>Total</b>		<b>810,901,700</b>	<b>681,430</b>	<b>9,694</b>				<b>المجموع</b>	
<b>Total chapter</b>		<b>960,651,630</b>	<b>808,609</b>	<b>36,694</b>				<b>مجموع الفصل</b>	
<b>Tin and articles thereof.</b>								<b>قصدير ومصنوعاته</b>	<b>80</b>

**الاستيرادات السلعية (غير النفطية) حسب السلعة وبلد المنشأ لسنة 2019**  
**Imports (non oil) by commodity and origin country for the year 2019**

Con. Table (9) - Follow

تابع جدول (9) - يتبع

Commodity	Country	القيمة بالدينار	القيمة بالدولار	الوزن (كغم)	الكمية	بلد المنشأ	الوحدة القياسية	وصف السلعة	HS
		Value(I.D)	Value(\$)	Weight(K.G)	Quantity		Unit		
Papers (rolls) of tin foil and thin (though printed or mounted on a base of paper or cardboard, plastics or similar backing) not exceeding 0.2 mm thick (excluding the thickness of the carrier), powders and flakes from tin	Germany	10,654,070	8,953	2,480		المانيا	Kilo	أوراق (لفات) من قصدير وقدر رقيقة (وإن كانت مطبوعة أو مثبتة على حامل من ورق أو كرتون أو لدائن أو حوامل مماثلة)، لا تتجاوز سماكتها 0.2 مم (باستثناء سماكة الحامل)، مساحيق ورقائق من قصدير	80050000
<b>Total</b>		10,654,070	8,953	2,480				المجموع	
Home appliances, kitchen and tableware (mugs, trays, plates .... etc.)	Syria	85,787,100	72,090	73,440		الجمهورية العربية السورية	Kilo	الادوات المنزلية والمطبخية وادوات المائدة (اباريق وصواني وصحون... الخ)	80070030
	Jordan	822,618,630	691,537	914,100		المملكة الاردنية الهاشمية	Kilo		
	Kuwait	221,545,870	186,173	372,000		الكويت	Kilo		

الاستيرادات السلعية (غير النفطية) حسب السلعة وبلد المنشأ لسنة 2019

Imports (non oil) by commodity and origin country for the year 2019

تابع جدول (9) - يتبع

Con. Table (9) - Follow

Commodity	Country	القيمة بالدينار	القيمة بالدولار	الوزن (كغم)	الكمية	بلد المنشأ	الوحدة القياسية	وصف السلعة	HS
		Value(I.D)	Value(\$)	Weight(K.G)	Quantity		Unit		
	Lebanon	47,497,660	39,914	79,000		لبنان	Kilo		
	Saudi Arabia	216,650,210	182,059	461,800		المملكة العربية السعودية	Kilo		
	Bahrain	11,465,400	9,700	12,000		البحرين	Kilo		
	United Arab Em	556,609,786	467,843	579,985		الامارات العربية المتحدة	Kilo		
	Egypt	226,974,400	190,800	257,400		جمهورية مصر العربية	Kilo		
	United Kingdom	21,850,780	18,362	12,000		المملكة المتحدة	Kilo		
	France	11,669,886	9,873	55,000		فرنسا	Kilo		
	Italy	180,142,696	151,512	135,936		ايطاليا	Kilo		
	Belgium	76,597,920	64,368	37,000		بلجيكا	Kilo		
	Germany	796,553,870	669,373	66,800		المانيا	Kilo		
	Netherlands	65,069,200	54,680	52,000		هولندا	Kilo		
	Spain	40,376,256	33,996	84,000		اسبانيا	Kilo		
	European Union	333,249,970	280,443	411,263		الاتحاد الاوربي	Kilo		
	Russian Federation	2,297,754,983	1,930,887	25,800		روسيا الاتحادية	Kilo		
	China	16,749,065,564	14,089,258	8,262,071		الصين	Kilo		
	Vietnam	64,260,000	54,000	25,000		فيتنام	Kilo		
	South Korea	606,926,686	510,193	736,657		كوريا الجنوبية	Kilo		
	Taiwan (Formosa)	34,468,350	28,965	19,500		تايوان (فرموزا)	Kilo		
	Turkey	765,740,306	643,916	606,424		تركيا	Kilo		
	Iran	67,956,058,003	57,140,940	64,956,421		ايران	Kilo		
	India	2,335,104,176	1,962,404	819,489		الهند	Kilo		
	Indonesia	349,601,270	293,913	180,500		اندونيسيا	Kilo		
	Japan	99,960,000	84,000	67,000		اليابان	Kilo		
	Malaysia	284,542,090	239,111	95,000		ماليزيا	Kilo		
	Myanmar	98,175,000	82,500	12,000		ميانمار	Kilo		

الاستيرادات السلعية (غير النفطية) حسب السلعة وبلد المنشأ لسنة 2019  
Imports (non oil) by commodity and origin country for the year 2019

Con. Table (9) - Follow

تابع جدول (9) - يتبع

Commodity	Country	القيمة بالدينار	القيمة بالدولار	الوزن (كغم)	الكمية	بلد المنشأ	الوحدة القياسية	وصف السلعة	HS
		Value(I.D)	Value(\$)	Weight(K.G)	Quantity		Unit		
	Pakistan	13,685,000	11,500	25,000		باكستان	Kilo		
	Thailand	57,500,800	48,320	24,000		تايلند	Kilo		
	South Africa	13,685,000	11,500	25,000		جنوب افريقيا	Kilo		
	United States	680,783,920	572,488	383,658		الولايات المتحدة الامريكية	Kilo		
	Canada	7,711,200	6,480	10,000		كندا	Kilo		
	Mexico	9,424,800	7,920	12,000		المكسيك	Kilo		
	Brazil	19,176,600	16,180	17,500		البرازيل	Kilo		
	Australia	45,112,900	37,910	15,000		استراليا	Kilo		
<b>Total</b>		<b>96,203,396,282</b>	<b>80,895,108</b>	<b>79,921,744</b>				<b>المجموع</b>	
<b>Total chapter</b>		<b>96,214,050,352</b>	<b>80,904,061</b>	<b>79,924,224</b>				<b>مجموع الفصل</b>	
<b>Other base metals; cermets; articles thereof.</b>								معادن عادية اخر؛ خلانط خزفيه معدنيه (سيرميت)؛ مصنوعاتهما	<b>81</b>

**الاستيرادات السلعية (غير النفطية) حسب السلعة وبلد المنشأ لسنة 2019**  
**Imports (non oil) by commodity and origin country for the year 2019**

Con. Table (9) - Follow

تابع جدول (9) - يتبع

Commodity	Country	القيمة بالدينار	القيمة بالدولار	الوزن (كغم)	الكمية	بلد المنشأ	الوحدة القياسية	وصف السلعة	HS
		Value(I.D)	Value(\$)	Weight(K.G)	Quantity		Unit		
Bars and rods, other than those obtained Baltlipid only, angles and shapes (sections), sheets, plates, strips and sheets, strip and rolls of Molybdenum and articles thereof	United Arab Em	94,375,330	79,307	22,308		الإمارات العربية المتحدة	Kilo	قضبان وعيدان، غير تلك المتحصل عليها بالتلبيد فقط، زوايا وأشكال خاصة (بروفيليه) وصفائح وألواح وأشرطة وأوراق وقدد ولفات من مولبيديوم و مصنوعات	81029500
<b>Total</b>		94,375,330	79,307	22,308				المجموع	
Vandiom	China	2,795,449,230	2,349,117	444,000		الصين	Kilo	فانديوم	81124000
	Canada	254,076,900	213,510	52,800		كندا	Kilo		
<b>Total</b>		3,049,526,130	2,562,627	496,800				المجموع	
<b>Total chapter</b>		<b>3,143,901,460</b>	<b>2,641,934</b>	<b>519,108</b>				مجموع الفصل	
Tools, implements, cutlery, spoons and forks, of base metal; parts thereof of base metal.								عدد وادوات قاطعه وادوات مانده وملاعق وشوك, من معادن عاديه؛ اجزاؤها من معادن عاديه	82

**الاستيرادات السلعية (غير النفطية) حسب السلعة وبلد المنشأ لسنة 2019**  
**Imports (non oil) by commodity and origin country for the year 2019**

Con. Table (9) - Follow

تابع جدول (9) - يتبع

Commodity	Country	القيمة بالدينار	القيمة بالدولار	الوزن (كغم)	الكمية	بلد المنشأ	الوحدة القياسية	وصف السلعة	HS
		Value(I.D)	Value(\$)	Weight(K.G)	Quantity		Unit		
Spades, shovels for farming	Jordan	9,639,000	8,100	12,150	8,100	المملكة الاردنية الهاشمية	NO.	مجارف ورفوش للزراعة	82011000
	China	168,593,250	141,675	144,627	163,588	الصين	NO.		
<b>Total</b>		<b>178,232,250</b>	<b>149,775</b>	<b>156,777</b>	<b>171,688</b>			<b>المجموع</b>	
Shovels, mattocks, hoes and rakes	China	93,667,280	78,712	29,000	26,687	الصين	NO.	معاول ومحافر ومعازق وأمشاط	82013000
	Malaysia	29,607,200	24,880	4,000	8,000	ماليزيا	NO.		
<b>Total</b>		<b>123,274,480</b>	<b>103,592</b>	<b>33,000</b>	<b>34,687</b>			<b>المجموع</b>	
Axes, bill hooks and similar hewing tools	China	136,898,790	115,041	99,429	212,584	الصين	NO.	فؤوس وبلطات وعدق قاطعة مماثلة	82014000
	Iran	47,659,500	40,050	40,000	20,000	ايران	NO.		
<b>Total</b>		<b>184,558,290</b>	<b>155,091</b>	<b>139,429</b>	<b>232,584</b>			<b>المجموع</b>	
Other hand tools of a kind used in agriculture, horticulture or forestry	Saudi Arabia	7,140,000	6,000	6,000	12,000	المملكة العربية السعودية	NO.	عدد يدوية آخر من الأنواع المستعملة في الزراعة أو البساتين أو الغابات	82019000
	Italy	21,330,750	17,925	5,515	2,000	ايطاليا	NO.		
	Germany	6,247,800	5,340	1,643	2,000	المانيا	NO.		
	Spain	11,900,000	10,000	2,000	4,000	اسبانيا	NO.		
	European Union	134,235,570	112,803	32,925	768,960	الاتحاد الاوربي	NO.		
	China	1,668,518,610	1,402,629	327,939	257,276	الصين	NO.		
	South Korea	83,229,790	69,941	17,174	12,500	كوريا الجنوبية	NO.		
	Turkey	12,019,000	10,100	3,108	2,000	تركيا	NO.		



**الاستيرادات السلعية (غير النفطية) حسب السلعة وبلد المنشأ لسنة 2019**  
**Imports (non oil) by commodity and origin country for the year 2019**

Con. Table (9) - Follow

تابع جدول (9) - يتبع

Commodity	Country	القيمة بالدينار	القيمة بالدولار	الوزن (كغم)	الكمية	بلد المنشأ	الوحدة القياسية	وصف السلعة	HS
		Value(I.D)	Value(\$)	Weight(K.G)	Quantity		Unit		
	Iran	17,100,300	14,370	4,422	6,000	ايران	NO.		
	India	21,710,360	18,244	5,613	6,000	الهند	NO.		
	Japan	18,149,880	15,252	4,693	2,000	اليابان	NO.		
	Malaysia	11,186,000	9,400	2,000	4,000	ماليزيا	NO.		
	United States of America	11,906,050	10,095	2,913	4,050	الولايات المتحدة الأمريكية	NO.		
<b>Total</b>		<b>2,024,674,110</b>	<b>1,702,099</b>	<b>415,945</b>	<b>1,082,786</b>			<b>المجموع</b>	
<b>Hand saws</b>	European Union	18,143,930	15,247	13,835	9,000	الاتحاد الاوربي	NO.	مناشير يدوية	<b>82021000</b>
	China	461,690,230	388,719	166,045	70,000	الصين	NO.		
	South Korea	1,838,753,871	1,545,172	1,402,152	18,000	كوريا الجنوبية	NO.		
	Iran	102,684,510	87,029	78,973	77,000	ايران	NO.		
	Malaysia	3,931,760	3,304	1,000	5,000	ماليزيا	NO.		
	United States of America	12,921,020	10,858	9,853	3,000	الولايات المتحدة الأمريكية	NO.		
<b>Total</b>		<b>2,438,125,321</b>	<b>2,050,329</b>	<b>1,671,858</b>	<b>182,000</b>			<b>المجموع</b>	
<b>Other hand saws; blades for saws of all kinds (including slitting, hole and slit blades and saws is serrated).</b>	China	153,577,420	129,926	13,000	21,000	الصين	NO.	غيرها من مناشير يدوية؛ نصال مناشير من جميع الأنواع (بما في ذلك نصال الثقب والشق ونصال المناشير غير المسننة).	<b>82029900</b>
	Iran	4,046,000	3,400	17,000	350	ايران	NO.		
	Kazakhstan	72,360,990	61,847	9,700	3,713	كازخستان	NO.		
<b>Total</b>		<b>229,984,410</b>	<b>195,173</b>	<b>39,700</b>	<b>25,063</b>			<b>المجموع</b>	

**الاستيرادات السلعية (غير النفطية) حسب السلعة وبلد المنشأ لسنة 2019**  
**Imports (non oil) by commodity and origin country for the year 2019**

Con. Table (9) - Follow

تابع جدول (9) - يتبع

Commodity	Country	القيمة بالدينار	القيمة بالدولار	الوزن (كغم)	الكمية	بلد المنشأ	الوحدة القياسية	وصف السلعة	HS
		Value(I.D)	Value(\$)	Weight(K.G)	Quantity		Unit		
Files (including files coarse) and similar hand tools	China	157,325,140	132,206	13,500	14,870	الصين	NO.	مبارد (بما فيها مبارد الخشنة) وعدد يدويه مماثلة	82031000
<b>Total</b>		157,325,140	132,206	13,500	14,870			المجموع	
Zradiat (including Alzeradiat incisor) and pincers, tweezers and similar Addidoah	China	173,748,330	146,007	29,240	98,200	الصين	NO.	زراديات (بما فيها الزراديات القاطعة وكماشات وملاقط وعدد يدويه مماثلة	82032000
<b>Total</b>		173,748,330	146,007	29,240	98,200			المجموع	
Scissors for cutting metal and similar Addidoah	Italy	12,257,000	10,300	20,660	4,000	ايطاليا	NO.	مقصات لقطع المعادن وعدد يدويه مماثلة	82033000
	China	1,703,980,080	1,432,950	733,253	441,684	الصين	NO.		
	India	234,787,000	197,300	2,000	10,000	الهند	NO.		
	United States	16,621,920	13,968	5,597	27,786	الولايات المتحدة الامريكية	NO.		
<b>Total</b>		1,967,646,000	1,654,518	761,510	483,470			المجموع	

**الاستيرادات السلعية (غير النفطية) حسب السلعة وبلد المنشأ لسنة 2019**  
**Imports (non oil) by commodity and origin country for the year 2019**

Con. Table (9) - Follow

تابع جدول (9) - يتبع

Commodity	Country	القيمة بالدينار	القيمة بالدولار	الوزن (كغم)	الكمية	بلد المنشأ	الوحدة القياسية	وصف السلعة	HS
		Value(I.D)	Value(\$)	Weight(K.G)	Quantity		Unit		
Pipe cutters cutters and screws and bolts and drills, punching and similar Addidoah	Saudi Arabia	64,659,840	54,336	38,035	54,336	المملكة العربية السعودية	NO.	قواطع مواشير وقاطعات مسامير وبراعي ومثاقب تخريم وعدديويه مماثلة	82034000
	Italy	5,688,200	4,780	4,780	171	ايطاليا	NO.		
	Germany	217,434,420	182,718	127,903	182,718	المانيا	NO.		
	European Union	6,731,830	5,657	3,960	5,657	الاتحاد الاوربي	NO.		
	China	5,148,949,120	4,326,848	2,742,991	4,068,454	الصين	NO.		
	South Korea	1,613,640	1,356	452	904	كوريا الجنوبية	NO.		
	Turkey	12,297,460	10,334	7,234	10,334	تركيا	NO.		
	Iran	9,123,730	7,667	33,000	71,500	ايران	NO.		
	India	16,548,140	13,906	9,734	13,906	الهند	NO.		
	United States of America	43,573,040	36,616	1,905	2,417	الولايات المتحدة الامريكية	NO.		
<b>Total</b>		<b>5,526,619,420</b>	<b>4,644,218</b>	<b>2,969,994</b>	<b>4,410,397</b>			<b>المجموع</b>	
Spanners handy adjustable (English)	China	26,331,130	22,127	1,000	2,000	الصين	NO.	مفاتيح ربط يدوية قابلة للتعديل (انكليزية)	82041200
	<b>Total</b>	<b>26,331,130</b>	<b>22,127</b>	<b>1,000</b>	<b>2,000</b>			<b>المجموع</b>	
Tightening capital interchangeable handles that were	Egypt	19,083,870	16,311	16,000	90,000	جمهورية مصر العربية	NO.	رؤوس شد قابلة للتبديل وان كانت بمقابض	82042000
	China	3,321,290	2,791	250	20	الصين	NO.		

الاستيرادات السلعية (غير النفطية) حسب السلعة وبلد المنشأ لسنة 2019

Imports (non oil) by commodity and origin country for the year 2019

Con. Table (9) - Follow

تابع جدول (9) - يتبع

Commodity	Country	القيمة بالدينار	القيمة بالدولار	الوزن (كغم)	الكمية	بلد المنشأ	الوحدة القياسية	وصف السلعة	HS
		Value(I.D)	Value(\$)	Weight(K.G)	Quantity		Unit		
<b>Total</b>		22,405,160	19,102	16,250	90,020			المجموع	
<b>Drilling, threading tools and methods</b>	United States of America	74,375,000	62,500	450	100	الولايات المتحدة الأمريكية	NO.	أدوات ثقب ولولبة وطرق	82051000
<b>Total</b>		74,375,000	62,500	450	100			المجموع	
<b>Hammers, hammers, including heavy</b>	Iran	12,197,500	10,250	41,000	20,500	ايران	NO.	مطارق، بما فيها المطارق الثقيلة	82052000
<b>Total</b>		12,197,500	10,250	41,000	20,500			المجموع	
<b>Screwdrivers (hand tools)</b>	United Kingdom	1,626,730	1,367	285	20	المملكة المتحدة	NO.	مفكات (عدد يدويه)	82054000
	France	2,243,150	1,885	212	1,000	فرنسا	NO.		
	Germany	13,840,890	11,631	4,000	6,000	المانيا	NO.		
	European Union	533,120	448	2,000	3,000	الاتحاد الاوربي	NO.		
	China	1,363,135,004	1,145,491	294,359	369,860	الصين	NO.		
	Taiwan (Formosa)	6,122,550	5,145	2,000	3,000	تايوان (فرموزا)	NO.		
	India	5,686,200	4,860	1,000	2,000	الهند	NO.		
	Japan	25,311,883	21,270	2,000	3,000	اليابان	NO.		
	Malaysia	295,651,930	248,447	24,000	36,000	ماليزيا	NO.		
	United States of America	5,950,000	5,000	2,000	3,000	الولايات المتحدة الأمريكية	NO.		
<b>Total</b>		1,720,101,457	1,445,544	331,856	426,880			المجموع	
<b>Other hand tools, other (including glass cutters Diamond)</b>	China	97,033,790	81,541	15,338	7,390	الصين	NO.	غيرها من عدد يدوية آخر (بما فيها قواطع ماسية للزجاج)	82055990
	South Africa	42,521,080	35,732	550	450	جنوب افريقيا	NO.		

**الاستيرادات السلعية (غير النفطية) حسب السلعة وبلد المنشأ لسنة 2019**  
**Imports (non oil) by commodity and origin country for the year 2019**

Con. Table (9) - Follow

تابع جدول (9) - يتبع

Commodity	Country	القيمة بالدينار	القيمة بالدولار	الوزن (كغم)	الكمية	بلد المنشأ	الوحدة القياسية	وصف السلعة	HS
		Value(I.D)	Value(\$)	Weight(K.G)	Quantity		Unit		
<b>Total</b>		139,554,870	117,273	15,888	7,840			المجموع	
<b>Stoves, welding and the like (hand tools)</b>	China	55,505,170	46,643	3,000	2,000	الصين	NO.	مواقد لحام وما يماثلها (عدد يدويه)	82056000
<b>Total</b>		55,505,170	46,643	3,000	2,000			المجموع	
<b>Lieutenant and stalls and the like (hand tools)</b>	China	196,766,500	165,350	41,078	330,700	الصين	NO.	ملازم ومرابط وما يماثلها (عدد يدويه)	82057000
	South Korea	20,587,000	17,300	3,844	34,600	كوريا الجنوبية	NO.		
	United States of America	15,854,370	13,323	5,329	26,646	الولايات المتحدة الأمريكية	NO.		
<b>Total</b>		233,207,870	195,973	50,251	391,946			المجموع	
<b>The number of hand tools and non-domestic</b>	Syria	19,599,300	16,470	16,470	14,823	الجمهورية العربية السورية	NO.	عدد وادوات يدويه غير منزلية	82059010
	United Arab Emirates	5,251,470	4,413	4,000	500	الإمارات العربية المتحدة	NO.		
	Italy	36,687,700	30,830	12,080	34,747	إيطاليا	NO.		
	Germany	1,909,440	1,632	1,632	1,469	ألمانيا	NO.		
	European Union	10,476,760	8,804	5,099	3,161	الاتحاد الأوروبي	NO.		
	China	2,647,379,910	2,224,689	1,461,343	1,697,341	الصين	NO.		
	Iran	2,975,000	2,500	2,000	5,000	إيران	NO.		
	India	7,729,050	6,495	6,495	5,846	الهند	NO.		
	United States of America	76,167,140	64,006	10,506	2,356	الولايات المتحدة الأمريكية	NO.		
<b>Total</b>		2,808,175,770	2,359,839	1,519,625	1,765,243			المجموع	

**الاستيرادات السلعية (غير النفطية) حسب السلعة وبلد المنشأ لسنة 2019**  
**Imports (non oil) by commodity and origin country for the year 2019**

Con. Table (9) - Follow

تابع جدول (9) - يتبع

Commodity	Country	القيمة بالدينار	القيمة بالدولار	الوزن (كغم)	الكمية	بلد المنشأ	الوحدة القياسية	وصف السلعة	HS
		Value(I.D)	Value(\$)	Weight(K.G)	Quantity		Unit		
The number of hand tools and household	United Arab Em	64,514,660	54,214	45,443	4,165	الامارات العربية المتحدة	NO.	عدد وادوات يدويه منزلية	82059020
	Egypt	3,570,000	3,000	2,500	10,000	جمهورية مصر العربية	NO.		
	Spain	177,507,540	149,166	3,500	2,500	اسبانيا	NO.		
	European Unio	52,360,000	44,000	1,100	4,400	الاتحاد الاوربي	NO.		
	China	2,720,507,210	2,313,209	856,733	212,212	الصين	NO.		
	South Korea	77,601,090	65,211	45,443	4,165	كوريا الجنوبية	NO.		
	Iran	4,760,000	4,000	4,000	2,000	ايران	NO.		
	India	29,658,360	25,000	90,886	8,330	الهند	NO.		
	Kazakhstan	7,371,000	6,300	45,443	4,165	كازخستان	NO.		
<b>Total</b>		<b>3,137,849,860</b>	<b>2,664,100</b>	<b>1,095,048</b>	<b>251,937</b>			<b>المجموع</b>	
Tools drilling, soil and Ackorbjze factor of metal ceramic alloys (Srmat)	European Unio	7,758,800	6,520	3,260	16	الاتحاد الاوربي	NO.	ادوات حفر وثقب التربة والصخور بجزء عامل من خلاط معدنية خزفية (سرميت)	82071300
	China	1,720,748,449	1,446,007	6,000	397	الصين	NO.		
	Singapore	324,912,412	273,036	6,465	11	سنغافورة	NO.		
	United States	135,899,321	114,201	1,651	30	الولايات المتحدة الامريكية	NO.		
	Mexico	21,171,790	17,791	750	11	المكسيك	NO.		
<b>Total</b>		<b>2,210,490,772</b>	<b>1,857,555</b>	<b>18,126</b>	<b>465</b>			<b>المجموع</b>	

**الإستيرادات السلعية (غير النفطية) حسب السلعة وبلد المنشأ لسنة 2019**  
**Imports (non oil) by commodity and origin country for the year 2019**

Con. Table (9) - Follow

تابع جدول (9) - يتبع

Commodity	Country	القيمة بالدينار	القيمة بالدولار	الوزن (كغم)	الكمية	بلد المنشأ	الوحدة القياسية	وصف السلعة	HS
		Value(I.D)	Value(\$)	Weight(K.G)	Quantity		Unit		
Other tools of drilling and boring dust and rocks, including parts	Saudi Arabia	228,802,609	192,271	9,500	62	المملكة العربية السعودية	NO.	غيرها من أدوات حفر وسبر الأتربة والصخور بما فيها الاجزاء	82071900
	Qatar	268,346,904	225,502	6,000	800	قطر	NO.		
	United Arab Em	3,612,802,955	3,035,969	126,361	4,427	الامارات العربية المتحدة	NO.		
	United Kingdom	3,012,673,200	2,531,658	18,315	1,454	المملكة المتحدة	NO.		
	France	394,214,632	331,273	8,000	1,220	فرنسا	NO.		
	Italy	2,987,414,009	2,510,432	56,103	1,072	إيطاليا	NO.		
	Sweden	81,718,918	68,671	400	130	السويد	NO.		
	Belgium	207,557,896	174,418	4,045	202	بلجيكا	NO.		
	Germany	2,170,402,920	1,823,868	114,901	1,263	ألمانيا	NO.		
	Switzerland	142,938,944	120,117	29	1	سويسرا	NO.		
	Netherlands	522,761,883	439,296	8,814	602	هولندا	NO.		
	Spain	316,744,680	266,172	14,054	160	إسبانيا	NO.		
	Finland	536,425,820	450,778	29,340	3,860	فنلندا	NO.		
	European Union	4,984,684,138	4,188,810	248,465	12,701	الاتحاد الاوربي	NO.		
	Czech	34,125,630	28,677	75	100	تشيك	NO.		
	Bologna	117,819,282	99,008	6,000	300	بولونيا	NO.		
	Russian Federation	142,895,200	120,080	860	6	روسيا الاتحادية	NO.		
	Ukraine	2,909,197,760	2,444,704	36,104	804	أوكرانيا	NO.		
	China	37,409,888,069	31,436,881	1,462,430	73,653	الصين	NO.		
	Vietnam	112,039,690	94,151	2,000	100	فيتنام	NO.		
North Korea	4,618,036,249	3,880,703	155,310	9,354	كوريا الشمالية	NO.			

الاستيرادات السلعية (غير النفطية) حسب السلعة وبلد المنشأ لسنة 2019

Imports (non oil) by commodity and origin country for the year 2019

Con. Table (9) - Follow

تابع جدول (9) - يتبع

Commodity	Country	القيمة بالدينار	القيمة بالدولار	الوزن (كغم)	الكمية	بلد المنشأ	الوحدة القياسية	وصف السلعة	HS
		Value(I.D)	Value(\$)	Weight(K.G)	Quantity		Unit		
	Turkey	302,488,337	254,192	10,168	113	تركيا	NO.		
	Iran	194,911,290	163,791	41,136	400	ايران	NO.		
	India	4,075,106,210	3,424,459	38,613	1,752	الهند	NO.		
	Japan	3,551,236,497	2,984,232	25,563	1,535	اليابان	NO.		
	Malaysia	363,750,061	305,672	7,181	810	ماليزيا	NO.		
	Singapore	1,707,682,368	1,435,027	117,500	1,508	سنغافورة	NO.		
	United States of America	34,332,542,620	28,850,879	9,072,889	61,834	الولايات المتحدة الأمريكية	NO.		
	Canada	2,463,850,827	2,070,463	133,835	4,036	كندا	NO.		
	Mexico	2,041,341,887	1,715,413	66,000	230	المكسيك	NO.		
<b>Total</b>		<b>113,844,401,485</b>	<b>95,667,567</b>	<b>11,819,991</b>	<b>184,489</b>			<b>المجموع</b>	
Templates clouds traction or casting metals	United Arab Emirates	138,908,260	116,730	2,000	800	الامارات العربية المتحدة	NO.	قوالب السحب بالشد أو بالضغط للمعادن	82072000
	China	120,785,800	103,040	112,000	2,046	الصين	NO.		
	Turkey	307,912,500	258,750	1,500	2	تركيا	NO.		
<b>Total</b>		<b>567,606,560</b>	<b>478,520</b>	<b>115,500</b>	<b>2,848</b>			<b>المجموع</b>	
Tools of the pressure or of the press or stamping, or stamping or punching of the soil and rock	Saudi Arabia	372,479,520	313,008	500	37	المملكة العربية السعودية	NO.	أدوات للضغط أو للكبس أو البصم أو الختم أو التخريم للتربة والصخور	82073000
	United Arab Emirates	142,065,770	119,383	48,378	170	الامارات العربية المتحدة	NO.		



الاستيرادات السلعية (غير النفطية) حسب السلعة وبلد المنشأ لسنة 2019

Imports (non oil) by commodity and origin country for the year 2019

Con. Table (9) - Follow

تابع جدول (9) - يتبع

Commodity	Country	القيمة بالدينار	القيمة بالدولار	الوزن (كغم)	الكمية	بلد المنشأ	الوحدة القياسية	وصف السلعة	HS
		Value(I.D)	Value(\$)	Weight(K.G)	Quantity		Unit		
	Egypt	3,927,000	3,300	2,200	1	جمهورية مصر العربية	NO.		
	United Kingdom	397,281,774	333,851	2,819	19	المملكة المتحدة	NO.		
	France	10,660,080	8,958	880	11	فرنسا	NO.		
	Italy	125,295,124	105,290	372	3	ايطاليا	NO.		
	Germany	4,427,990	3,721	215	1	المانيا	NO.		
	Austria	72,816,100	61,190	897	3	النمسا	NO.		
	European Union	980,035,686	823,559	24,531	900	الاتحاد الاوربي	NO.		
	China	5,904,504,979	4,961,770	282,101	3,988	الصين	NO.		
	India	41,728,540	35,066	522	1	الهند	NO.		
	Japan	34,411,230	28,917	60	4	اليابان	NO.		
	Malaysia	32,909,712	27,655	315	1	ماليزيا	NO.		
	Philippines	6,266,849	5,266	58	1	الفلبين	NO.		
	Singapore	93,545,258	78,610	945	3	سنغافورة	NO.		
	United States of America	5,424,194,894	4,558,147	108,698	1,156	الولايات المتحدة الامريكية	NO.		
	Mexico	338,311,549	284,295	2,545	108	المكسيك	NO.		
<b>Total</b>		<b>13,984,862,055</b>	<b>11,751,986</b>	<b>476,036</b>	<b>6,407</b>			<b>المجموع</b>	
<b>Hole tools, non-rock drilling tools</b>	European Union	797,300	670	1,546	280	الاتحاد الاوربي	NO.	أدوات الثقب، غير أدوات حفر الصخور	<b>82075000</b>
	China	285,632,309	240,027	13,614	534	الصين	NO.		
	South Korea	21,391,440	17,976	8,988	300	كوريا الجنوبية	NO.		
	Japan	25,312,490	21,271	1,380	300	اليابان	NO.		
<b>Total</b>		<b>333,133,539</b>	<b>279,944</b>	<b>25,528</b>	<b>1,414</b>			<b>المجموع</b>	
<b>Screening tools for soil and rock</b>	United States of America	321,300	270	9	1	الولايات المتحدة الامريكية	NO.	أدوات الفرز للتربة والصخور	<b>82077000</b>

الاستيرادات السلعية (غير النفطية) حسب السلعة وبلد المنشأ لسنة 2019  
Imports (non oil) by commodity and origin country for the year 2019

Con. Table (9) - Follow

تابع جدول (9) - يتبع

Commodity	Country	القيمة بالدينار	القيمة بالدولار	الوزن (كغم)	الكمية	بلد المنشأ	الوحدة القياسية	وصف السلعة	HS
		Value(I.D)	Value(\$)	Weight(K.G)	Quantity		Unit		
<b>Total</b>		321,300	270	9	1			المجموع	
Knives and cutting blades for machines used in agriculture, horticulture or forestry	European Union	25,833,710	21,709	1,500	650	الاتحاد الاوربي	NO.	سكاكين ونصال قاطعة للآلات المستعملة في الزراعة أو البساتين أو الغابات	82084000
<b>Total</b>		25,833,710	21,709	1,500	650			المجموع	
Parties and the heads of number vehicles and similar articles, of metal from the metal ceramic alloys (Sermt).	Iran	3,427,200	2,880	5,760	11,520	ايران	NO.	أطراف ورووس عدد غير مركبة وأصناف مماثلة، معدنية من خلانط معدنية خزفية (سيرمت)	82090000
<b>Total</b>		3,427,200	2,880	5,760	11,520			المجموع	
Groups (sets) of the diverse varieties of knives	China	41,365,590	34,761	1,570	18,600	الصين	NO.	مجموعات (أطقم) من اصناف متنوعة من السكاكين	82111000
<b>Total</b>		41,365,590	34,761	1,570	18,600			المجموع	
Safety razor and cut the separate metal blades	Egypt	32,754,750	27,525	500	2,260,000	جمهورية مصر العربية	NO.	ادوات الحلاقة المامونة وقطعها المنفصلة المعدنية وشفراتها	82121010

**الاستيرادات السلعية (غير النفطية) حسب السلعة وبلد المنشأ لسنة 2019**  
**Imports (non oil) by commodity and origin country for the year 2019**

Con. Table (9) - Follow

تابع جدول (9) - يتبع

Commodity	Country	القيمة بالدينار	القيمة بالدولار	الوزن (كغم)	الكمية	بلد المنشأ	الوحدة القياسية	وصف السلعة	HS
		Value(I.D)	Value(\$)	Weight(K.G)	Quantity		Unit		
	China	95,027,450	79,855	6,370	112,760	الصين	NO.		
	India	35,489,370	29,823	5,200	1,205,900	الهند	NO.		
<b>Total</b>		<b>163,271,570</b>	<b>137,203</b>	<b>12,070</b>	<b>3,578,660</b>			<b>المجموع</b>	
<b>Safety razor with a set of plastic blades</b>	China	155,612,040	131,716	22,850	69,550	الصين	NO.	ادوات الحلاقة المأمونة من اللدائن الواردة مع شفراتها	<b>82121020</b>
	Turkey	9,228,450	7,755	1,690	6,760	تركيا	NO.		
<b>Total</b>		<b>164,840,490</b>	<b>139,471</b>	<b>24,540</b>	<b>76,310</b>			<b>المجموع</b>	
<b>Other Razors and razor</b>	Egypt	41,055,000	34,500	34,500	3,500	جمهورية مصر العربية	NO.	غيرها من امواس وادوات حلقه	<b>82121090</b>
	China	13,387,500	11,250	1,500	1,052	الصين	NO.		
	India	51,297,330	43,107	2,000	8,000	الهند	NO.		
<b>Total</b>		<b>105,739,830</b>	<b>88,857</b>	<b>38,000</b>	<b>12,552</b>			<b>المجموع</b>	
<b>Blades "blades" to Safety razor blades, including blanks, in strips, and cleats</b>	India	32,118,100	26,990	21,750	326,700	الهند	NO.	نصال "شفرات" لأدوات الحلاقة المأمونة بما في ذلك النصال غير تامة الصنع، بشكل شرطه و قدد	<b>82122000</b>
	Malaysia	5,355,000	4,500	2,000	36,000	ماليزيا	NO.		
<b>Total</b>		<b>37,473,100</b>	<b>31,490</b>	<b>23,750</b>	<b>362,700</b>			<b>المجموع</b>	
<b>Scissors and blades therefor.</b>	China	23,205,000	19,500	9,750	19,500	الصين	NO.	مقصات ونصالها	<b>82130000</b>
<b>Total</b>		<b>23,205,000</b>	<b>19,500</b>	<b>9,750</b>	<b>19,500</b>			<b>المجموع</b>	

**الاستيرادات السلعية (غير النفطية) حسب السلعة وبلد المنشأ لسنة 2019**  
**Imports (non oil) by commodity and origin country for the year 2019**

Con. Table (9) - Follow

تابع جدول (9) - يتبع

Commodity	Country	القيمة بالدينار	القيمة بالدولار	الوزن (كغم)	الكمية	بلد المنشأ	الوحدة القياسية	وصف السلعة	HS
		Value(I.D)	Value(\$)	Weight(K.G)	Quantity		Unit		
Groups (sets) or the kitchen table contains at least one piece plated with precious metal	China	41,465,550	34,845	2,000	6,000	الصين	NO.	مجموعات (أطقم) المائدة او المطبخ تحتوي على الأقل قطعة واحدة مطلية بمعدن ثمين	82151000
	Iran	21,629,440	18,176	24,000	3,693	ايران	NO.		
<b>Total</b>		<b>63,094,990</b>	<b>53,021</b>	<b>26,000</b>	<b>9,693</b>			<b>المجموع</b>	
Groups (sets) other items of a similar variety of tools for table or kitchen	China	202,889,130	170,589	8,000	2,200	الصين	NO.	مجموعات (أطقم) آخر من اصناف متنوعة من ادوات مماثلة للمائدة او المطبخ	82152000
	Turkey	8,925,000	7,500	7,000	2,000	تركيا	NO.		
	Iran	67,965,660	57,114	28,000	8,000	ايران	NO.		
<b>Total</b>		<b>279,779,790</b>	<b>235,203</b>	<b>43,000</b>	<b>12,200</b>			<b>المجموع</b>	
<b>Total chapter</b>		<b>153,082,738,519</b>	<b>128,676,296</b>	<b>21,946,451</b>	<b>13,992,220</b>			<b>مجموع الفصل</b>	
Miscellaneous articles of base metal.								اصناف متنوعه من معادن عادية	83
Locks of base metal	China	287,703,920	241,768	59,492	248,976	الصين	NO.	أقفال من معادن عادية	83011000
	South Korea	82,240,448	69,110	31,099	103,664	كوريا الجنوبية	NO.		
	Malaysia	13,417,167	11,275	5,074	16,912	ماليزيا	NO.		

**الاستيرادات السلعية (غير النفطية) حسب السلعة وبلد المنشأ لسنة 2019**  
**Imports (non oil) by commodity and origin country for the year 2019**

Con. Table (9) - Follow

تابع جدول (9) - يتبع

Commodity	Country	القيمة بالدينار	القيمة بالدولار	الوزن (كغم)	الكمية	بلد المنشأ	الوحدة القياسية	وصف السلعة	HS
		Value(I.D)	Value(\$)	Weight(K.G)	Quantity		Unit		
	United States	63,341,725	53,228	2,000	1,500	الولايات المتحدة الأمريكية	NO.		
<b>Total</b>		446,703,260	375,381	97,665	371,052			المجموع	
<b>Finish formulations letters and numbers</b>	United Kingdom	16,882,530	14,187	126	1,000	المملكة المتحدة	NO.	أقفال بتركيبات حروف وارقام	83014010
	European Union	1,668,380	1,402	701	2,000	الاتحاد الاوربي	NO.		
<b>Total</b>		18,550,910	15,589	827	3,000			المجموع	
<b>Closing the open electricity</b>	European Union	414,120	348	533	4	الاتحاد الاوربي	NO.	أقفال تفتح بالكهرباء	83014020
	China	540,260	454	454	1	الصين	NO.		
	Malaysia	177,167,200	148,880	6,500	700	ماليزيا	NO.		
<b>Total</b>		178,121,580	149,682	7,487	705			المجموع	
<b>Locks for bikes</b>	China	4,481,540	3,766	1,800	3,600	الصين	NO.	أقفال للدراجات	83014040
<b>Total</b>		4,481,540	3,766	1,800	3,600			المجموع	
<b>Other close again; catches</b>	China	45,124,800	37,920	36,775	81,260	الصين	NO.	غيرها من أقفال أخرى؛ مزاليج	83014090
	North Korea	1,515,272,220	1,273,338	14,000	700	كوريا الشمالية	NO.		
<b>Total</b>		1,560,397,020	1,311,258	50,775	81,960			المجموع	
<b>Bmgaliq locks and frameworks, including lock</b>	Thailand	3,570,000	3,000	1,000	3,000	تايلند	NO.	مغاليق وأطر بمغاليق، متضمنة قفلا	83015000
<b>Total</b>		3,570,000	3,000	1,000	3,000			المجموع	

**الاستيرادات السلعية (غير النفطية) حسب السلعة وبلد المنشأ لسنة 2019**  
**Imports (non oil) by commodity and origin country for the year 2019**

Con. Table (9) - Follow

تابع جدول (9) - يتبع

Commodity	Country	القيمة بالدينار	القيمة بالدولار	الوزن (كغم)	الكمية	بلد المنشأ	الوحدة القياسية	وصف السلعة	HS
		Value(I.D)	Value(\$)	Weight(K.G)	Quantity		Unit		
Installations and supplies and other similar items, for cars	Lebanon	178,500,000	150,000	96,154	18,182	لبنان	NO.	تركيبات ولوازم وأصناف أخرى مماثلة، للسيارات	83023000
	China	1,540,602,800	1,297,540	217,467	197,832	الصين	NO.		
	South Korea	24,721,060	20,774	13,317	2,518	كوريا الجنوبية	NO.		
	Turkey	4,174,520	3,508	5,000	1,000	تركيا	NO.		
	Iran	207,521,150	174,445	115,110	31,700	ايران	NO.		
	Malaysia	56,710,640	47,656	23,808	26,125	ماليزيا	NO.		
<b>Total</b>		<b>2,012,230,170</b>	<b>1,693,923</b>	<b>470,856</b>	<b>277,357</b>			<b>المجموع</b>	
Other fixtures, supplies and other similar articles which is used for furniture of base metal	Cech	15,904,350	13,365	2,100	120	تشيك	NO.	غيرها تركيبات ولوازم وأصناف مماثلة أخرى مما يستعمل للثاث من معادن عادية	83024200
	China	171,027,990	143,721	32,000	8,280	الصين	NO.		
	<b>Total</b>	<b>186,932,340</b>	<b>157,086</b>	<b>34,100</b>	<b>8,400</b>			<b>المجموع</b>	
Door handles of base metal	Egypt	2,975,000	2,500	2,170	360	جمهورية مصر العربية	NO.	مقابض للابواب من معادن عادية	83024910
	China	26,180,000	22,000	7,713	2,301	الصين	NO.		
	South Korea	102,497,996	86,133	12,338	7,500	كوريا الجنوبية	NO.		
	<b>Total</b>	<b>131,652,996</b>	<b>110,633</b>	<b>22,221</b>	<b>10,161</b>			<b>المجموع</b>	

**الاستيرادات السلعية (غير النفطية) حسب السلعة وبلد المنشأ لسنة 2019**  
**Imports (non oil) by commodity and origin country for the year 2019**

Con. Table (9) - Follow

تابع جدول (9) - يتبع

Commodity	Country	القيمة بالدينار	القيمة بالدولار	الوزن (كغم)	الكمية	بلد المنشأ	الوحدة القياسية	وصف السلعة	HS
		Value(I.D)	Value(\$)	Weight(K.G)	Quantity		Unit		
Other fixtures, supplies and other similar articles which is used in the furniture of base metal	China	82,163,550	69,045	118,250	13,463	الصين	NO.	غيرها من تركيبات ولوازم وأصناف مماثلة أخرى مما يستعمل في الأثاث من معادن عاديه	83024990
	Turkey	2,142,000	1,800	3,000	450	تركيا	NO.		
	Iran	81,366,250	68,375	103,000	4,354	ايران	NO.		
<b>Total</b>		<b>165,671,800</b>	<b>139,220</b>	<b>224,250</b>	<b>18,267</b>			<b>المجموع</b>	
Safes (safe boxes), boxes and reinforced armored doors and safes secretariats of the rooms are safe and secure cans for money or documents, and the like, of base metal.	United Kingdom	129,710,000	109,000	61,200	718	المملكة المتحدة	NO.	خزانات (صناديق مأمونة)، صناديق مقواة وأبواب مصفحة وخزانات الأمانات للغرف المأمونة وعلب مأمونة للنقود أو المستندات، وما يماثلها، من معادن عادية.	83030000
	China	335,697,810	282,099	184,075	4,331	الصين	NO.		
	Vietnam	219,019,500	184,050	329,165	5,440	فيتنام	NO.		
	South Korea	537,344,500	451,550	104,835	3,122	كوريا الجنوبية	NO.		

**الاستيرادات السلعية (غير النفطية) حسب السلعة وبلد المنشأ لسنة 2019**  
**Imports (non oil) by commodity and origin country for the year 2019**

Con. Table (9) - Follow

تابع جدول (9) - يتبع

Commodity	Country	القيمة بالدينار	القيمة بالدولار	الوزن (كغم)	الكمية	بلد المنشأ	الوحدة القياسية	وصف السلعة	HS
		Value(I.D)	Value(\$)	Weight(K.G)	Quantity		Unit		
<b>Total</b>		1,221,771,810	1,026,699	679,275	13,611			المجموع	
Filing cabinets and card indexes and sorting cans and similar items	North Korea	11,509,680	9,672	9,500	800	كوريا الشمالية	NO.	خزانات الملفات وبطاقات فهارس وعلب الفرز والاصناف المماثلة	83040010
<b>Total</b>		11,509,680	9,672	9,500	800			المجموع	
Office supplies for tables (supporting books, weights and weight inkwells and stands therefor of iron	China	38,640,490	32,471	26,000	1,400	الصين	NO.	لوازم طاولات المكتب (مساند الكتب وتقالات الوزن والمحابر وحواملها من حديد	83040021
<b>Total</b>		38,640,490	32,471	26,000	1,400			المجموع	
Rack which is placed on the desks of base metal	China	52,027,990	43,721	5,000	2,000	الصين	NO.	رفوف مما يوضع على طاولات المكاتب من معادن عادية	83040040
<b>Total</b>		52,027,990	43,721	5,000	2,000			المجموع	
Fasteners comma (Kharzac) are combs of base metal	China	19,570,740	16,446	6,800	289	الصين	NO.	مشابك فارزة (خارزات) بشكل أمشاط من معادن عادية	83052000



الاستيرادات السلعية (غير النفطية) حسب السلعة وبلد المنشأ لسنة 2019  
Imports (non oil) by commodity and origin country for the year 2019

Con. Table (9) - Follow

تابع جدول (9) - يتبع

Commodity	Country	القيمة بالدينار	القيمة بالدولار	الوزن (كغم)	الكمية	بلد المنشأ	الوحدة القياسية	وصف السلعة	HS
		Value(I.D)	Value(\$)	Weight(K.G)	Quantity		Unit		
<b>Total</b>		19,570,740	16,446	6,800	289			المجموع	
Other combinations to include securities sporadic or files, Ahabsat and Hapkat and angles messages and clips of the papers, index cards, and similar office, of base metal; Kharzac in combs (for offices, upholstery, and packaging, for example), of base met	China	9,882,950	8,305	250	26,000	الصين	NO.	غيرها من تركيبات لضم الأوراق المتفرقة أو الملفات، حابسات وشابكات وزوايا رسائل ومشابك للأوراق، بطاقات الفهرسة، وأصناف مماثلة للمكاتب، من معادن عادية؛ خارزات بشكل أمشاط (للمكاتب والتنجيد والتغليف مثلاً)، من معادن عادية بما في ذلك الاجزاء	83059000
<b>Total</b>		9,882,950	8,305	250	26,000			المجموع	

**الاستيرادات السلعية (غير النفطية) حسب السلعة وبلد المنشأ لسنة 2019**  
**Imports (non oil) by commodity and origin country for the year 2019**

Con. Table (9) - Follow

تابع جدول (9) - يتبع

Commodity	Country	القيمة بالدينار	القيمة بالدولار	الوزن (كغم)	الكمية	بلد المنشأ	الوحدة القياسية	وصف السلعة	HS
		Value(I.D)	Value(\$)	Weight(K.G)	Quantity		Unit		
Bells and cymbals and the alarm bells and the like of base metal	China	22,990,800	19,320	1,000	2,000	الصين	NO.	أجراس ونواقيس وصنوج منبهة وما يماثلها من معادن عادية	83061000
<b>Total</b>		22,990,800	19,320	1,000	2,000			المجموع	
Frames for photographs or paintings, or the like; mirrors of base metal	China	11,305,000	9,500	12,000	6,251	الصين	NO.	أطر للصور الفوتوغرافية أو اللوحات أو ما يماثلها؛ مرايا من معادن عادية	83063000
	South Korea	297,072,790	249,641	800	2,000	كوريا الجنوبية	NO.		
<b>Total</b>		308,377,790	259,141	12,800	8,251			المجموع	
Flexible pipes and tubes of iron or steel	Saudi Arabia	1,618,400	1,360	2,720	136	المملكة العربية السعودية	NO.	انابيب ومواسير مرنة من حديد أو صلب	83071000
	United Arab Emirates	56,340,122	47,345	2,697,952	38,532	الإمارات العربية المتحدة	NO.		
	European Union	294,772,520	247,708	128,550	9,587	الاتحاد الاوربي	NO.		
	China	9,793,061,707	8,229,464	2,859,704	100,485	الصين	NO.		
	South Korea	1,461,093,381	1,227,810	7,241,727	101,934	كوريا الجنوبية	NO.		
	Iran	107,752,120	90,548	422,490	12,918	ايران	NO.		
	India	12,926,197	10,862	9,490	2,020	الهند	NO.		
	Japan	9,839,138,223	8,268,184	2,015,829	64,769	اليابان	NO.		
	Singapore	2,819,110	2,369	2,843	38	سنغافورة	NO.		
	United States of America	882,918,120	741,948	743,421	315	الولايات المتحدة الامريكية	NO.		

**الاستيرادات السلعية (غير النفطية) حسب السلعة وبلد المنشأ لسنة 2019**  
**Imports (non oil) by commodity and origin country for the year 2019**

Con. Table (9) - Follow

تابع جدول (9) - يتبع

Commodity	Country	القيمة بالدينار	القيمة بالدولار	الوزن (كغم)	الكمية	بلد المنشأ	الوحدة القياسية	وصف السلعة	HS
		Value(I.D)	Value(\$)	Weight(K.G)	Quantity		Unit		
	Brazil	4,822,721,306	4,052,707	385,970	2,218	البرازيل	NO.		
<b>Total</b>		<b>27,275,161,206</b>	<b>22,920,305</b>	<b>16,510,696</b>	<b>332,952</b>			<b>المجموع</b>	
<b>Pipes and tubes, flexible, of base metal other</b>	France	111,457,780	93,662	67,500	900	فرنسا	NO.	انابيب ومواسير مرنة من معادن عادية أخرى	<b>83079000</b>
	European Union	129,380,370	108,723	20,971	40	الاتحاد الاوربي	NO.		
	China	3,563,994,583	2,994,953	1,228,148	24,454	الصين	NO.		
	South Korea	127,152,690	106,851	23,500	608	كوريا الجنوبية	NO.		
<b>Total</b>		<b>3,931,985,423</b>	<b>3,304,189</b>	<b>1,340,119</b>	<b>26,002</b>			<b>المجموع</b>	
<b>Seals metal lined flanged Pflin Mhurcrh</b>	Jordan	207,012,400	173,960	119,743		المملكة الاردنية الهاشمية	Kilo	سدادات معدنية مبطنة بفلين ذات حواف مشرشرة	<b>83099010</b>
	Kuwait	60,061,680	50,472	33,648		الكويت	Kilo		
	Saudi Arabia	32,130,000	27,000	18,000		المملكة العربية السعودية	Kilo		
	United Arab Emirates	23,847,600	20,040	13,360		الامارات العربية المتحدة	Kilo		
	Spain	83,673,660	70,314	70,314		اسبانيا	Kilo		
	China	236,990,880	199,152	149,748		الصين	Kilo		
	Iran	749,700	630	1,500		ايران	Kilo		
	India	52,799,110	44,369	44,369		الهند	Kilo		
<b>Total</b>		<b>697,265,030</b>	<b>585,937</b>	<b>450,682</b>				<b>المجموع</b>	

**الاستيرادات السلعية (غير النفطية) حسب السلعة وبلد المنشأ لسنة 2019**  
**Imports (non oil) by commodity and origin country for the year 2019**

Con. Table (9) - Follow

تابع جدول (9) - يتبع

Commodity	Country	القيمة بالدينار	القيمة بالدولار	الوزن (كغم)	الكمية	بلد المنشأ	الوحدة القياسية	وصف السلعة	HS
		Value(I.D)	Value(\$)	Weight(K.G)	Quantity		Unit		
Other stoppers and screw caps or with a crane or with coil springs, etc. .... which is used to fill bottles of base metal	Jordan	73,506,300	61,770	49,180		المملكة الاردنية الهاشمية	Kilo	غيرها من سدادات واغطية لولبية او ذات رافعة او ذات نوابض لولبية...الخ مما يستعمل في سد الفتاتي من معادن عادية	83099020
	Canada	873,257,700	733,830	11,000		كندا	Kilo		
<b>Total</b>		<b>946,764,000</b>	<b>795,600</b>	<b>60,180</b>				<b>المجموع</b>	
Other covers for threaded barrels of base metal	Saudi Arabia	40,460,000	34,000	16,000		المملكة العربية السعودية	Kilo	غيرها من اغطية ملولبة للبراميل من معادن عادية	83099030
	United Arab Em	57,560,300	48,370	25,590		الامارات العربية المتحدة	Kilo		
<b>Total</b>		<b>98,020,300</b>	<b>82,370</b>	<b>41,590</b>				<b>المجموع</b>	

**الاستيرادات السلعية (غير النفطية) حسب السلعة وبلد المنشأ لسنة 2019**  
**Imports (non oil) by commodity and origin country for the year 2019**

Con. Table (9) - Follow

تابع جدول (9) - يتبع

Commodity	Country	القيمة بالدينار	القيمة بالدولار	الوزن (كغم)	الكمية	بلد المنشأ	الوحدة القياسية	وصف السلعة	HS
		Value(I.D)	Value(\$)	Weight(K.G)	Quantity		Unit		
Other casting plugs and plugs standard dropper bottles for beverages, oils and drugs .... etc. of base metal	Jordan	26,689,320	22,428	18,000		المملكة الاردنية الهاشمية	Kilo	غيرها من سدادات الصب وسدادات المعايير والسدادات القطارة لقتاني المشروبات والزيوت والادوية... الخ من معادن عادية	83099040
	Saudi Arabia	53,550,000	45,000	30,000		المملكة العربية السعودية	Kilo		
	Spain	42,208,110	35,469	8,867		اسبانيا	Kilo		
<b>Total</b>		<b>122,447,430</b>	<b>102,897</b>	<b>56,867</b>				<b>المجموع</b>	
Seals of all types of base metal	China	119,812,770	100,683	30,336		الصين	Kilo	اختام من جميع الانواع من معادن عادية	83099050
	Japan	15,397,410	12,939	31		اليابان	Kilo		
<b>Total</b>		<b>135,210,180</b>	<b>113,622</b>	<b>30,367</b>				<b>المجموع</b>	

الإستيرادات السلعية (غير النفطية) حسب السلعة وبلد المنشأ لسنة 2019  
Imports (non oil) by commodity and origin country for the year 2019

Con. Table (9) - Follow

تابع جدول (9) - يتبع

Commodity	Country	القيمة بالدينار	القيمة بالدولار	الوزن (كغم)	الكمية	بلد المنشأ	الوحدة القياسية	وصف السلعة	HS
		Value(I.D)	Value(\$)	Weight(K.G)	Quantity		Unit		
Other fastenings to seal the bags and similar containers, which contain a wire or wires of iron between the two bands of plastic or paper. Of base metal	South Korea	335,737,033	282,132	58,000		كوريا الجنوبية	Kilo	غيرها من الاريطة لاحكام سد الاكياس والاويعيه المماثلة والتي تحتوي على سلك او سلكين من الحديد موضوعين بين شريطين من اللدائن او الورق. من معادن عاديه	83099060
<b>Total</b>		335,737,033	282,132	58,000				المجموع	
Other lids and bottoms of the cans of base metal	Jordan	69,299,650	58,235	271,805		المملكة الاردنية الهاشمية	Kilo	غيرها من أغطية وقيعان العلب من معادن عادية	83099070
	Kuwait	178,685,640	150,156	432,960		الكويت	Kilo		
	Saudi Arabia	26,775,000	22,500	15,000		المملكة العربية السعودية	Kilo		
	United Arab Em	213,211,110	179,169	18,000		الإمارات العربية المتحدة	Kilo		
	China	42,064,120	35,348	10,549		الصين	Kilo		
	Iran	64,260,000	54,000	20,000		ايران	Kilo		
<b>Total</b>		594,295,520	499,408	768,314				المجموع	

الاستيرادات السلعية (غير النفطية) حسب السلعة وبلد المنشأ لسنة 2019  
Imports (non oil) by commodity and origin country for the year 2019

Con. Table (9) - Follow

تابع جدول (9) - يتبع

Commodity	Country	القيمة بالدينار	القيمة بالدولار	الوزن (كغم)	الكمية	بلد المنشأ	الوحدة القياسية	وصف السلعة	HS
		Value(I.D)	Value(\$)	Weight(K.G)	Quantity		Unit		
Other stoppers, lids and caps (including caps and lids screwed coronary stomach pouring liquids), capsules for bottles and stoppers and seals threaded holes in the barrels, seals and other supplies for the dam, of base metal.	Jordan	87,517,360	73,544	65,261		المملكة الاردنية الهاشمية	Kilo	غيرها من سدادات وأغطية وكبسولات (بما في ذلك السدادات التاجية والأغطية الملولبة المعدة لصب السوائل)، كبسولات للقتاني وسدادات ملولبة وسدادات ثقوب البراميل، أختام وغيرها من لوازم السد، من معادن عادية.	83099090
	United Arab Em	50,551,200	42,480	36,960		الإمارات العربية المتحدة	Kilo		
	Egypt	112,114,660	94,214	94,214		جمهورية مصر العربية	Kilo		
	Italy	51,661,470	43,413	86,826		إيطاليا	Kilo		
	Spain	83,931,890	70,531	141,062		إسبانيا	Kilo		
	China	94,516,940	79,426	54,800		الصين	Kilo		
	South Korea	2,356,200	1,980	3,960		كوريا الجنوبية	Kilo		
	Iran	45,362,800	38,120	44,000		إيران	Kilo		

**الاستيرادات السلعية (غير النفطية) حسب السلعة وبلد المنشأ لسنة 2019**  
**Imports (non oil) by commodity and origin country for the year 2019**

Con. Table (9) - Follow

تابع جدول (9) - يتبع

Commodity	Country	القيمة بالدينار	القيمة بالدولار	الوزن (كغم)	الكمية	بلد المنشأ	الوحدة القياسية	وصف السلعة	HS
		Value(I.D)	Value(\$)	Weight(K.G)	Quantity		Unit		
	India	59,075,170	49,643	83,786		الهند	Kilo		
<b>Total</b>		587,087,690	493,351	610,869				المجموع	
Paintings of the names of areas, roads, streets, etc. ... and paintings the figures and names of buildings ... etc of base metal	China	298,809,000	251,100	8,000		الصين	Kilo	اللوحات لاسماء المناطق والطرق والشوارع... الخ ولوحات الارقام والاسماء للمباني... الخ من معادن عادية	83100010
<b>Total</b>		298,809,000	251,100	8,000				المجموع	



الاستيرادات السلعية (غير النفطية) حسب السلعة وبلد المنشأ لسنة 2019  
Imports (non oil) by commodity and origin country for the year 2019

Con. Table (9) - Follow

تابع جدول (9) - يتبع

Commodity	Country	القيمة بالدينار	القيمة بالدولار	الوزن (كغم)	الكمية	بلد المنشأ	الوحدة القياسية	وصف السلعة	HS
		Value(I.D)	Value(\$)	Weight(K.G)	Quantity		Unit		
Signs of the interests of the public (police, fire brigade. Etc.) and the declaration of Mahaddourat ("no smoking", "special games", etc. ..) and guidance to road signs and banners for the passage of modes of transport, etc. of base metal	China	44,271,570	37,203	54,000		الصين	Kilo	لافتات للمصالح العامة (شرطة, فرقه الاطفاء. الخ) ولاعلان المحضورات ("ممنوع التدخين", "خاص للالعاب الخ) ولافتات الارشاد الى الطرق ولافتات لمرور وسائط النقل, الخ من معادن عادية	83100020
<b>Total</b>		44,271,570	37,203	54,000				المجموع	
Signs advertising of base metal	China	15,470,000	13,000	2,000		الصين	Kilo	لافتات الاعلان من معادن عادية	83100040
<b>Total</b>		15,470,000	13,000	2,000				المجموع	

**الاستيرادات السلعية (غير النفطية) حسب السلعة وبلد المنشأ لسنة 2019**  
**Imports (non oil) by commodity and origin country for the year 2019**

Con. Table (9) - Follow

تابع جدول (9) - يتبع

Commodity	Country	القيمة بالدينار	القيمة بالدولار	الوزن (كغم)	الكمية	بلد المنشأ	الوحدة القياسية	وصف السلعة	HS
		Value(I.D)	Value(\$)	Weight(K.G)	Quantity		Unit		
Coated electrodes for electric arc welding, of base metal	Mexico	51,186,660	43,014	2,000		المكسيك	Kilo	أقطاب مكسوة للحام الكهربائي القوسي، من معادن عادية	83111000
<b>Total</b>		51,186,660	43,014	2,000				المجموع	
Stuffed with wires for welding the electric arc, of base metal	European Union	12,495,000	10,500	13,000		الاتحاد الاوربي	Kilo	أسلاك محشوة للحام الكهربائي القوسي، من معادن عادية	83112000
	China	1,533,378,070	1,288,553	190,051		الصين	Kilo		
	Vietnam	52,969,280	44,512	89,024		فيتنام	Kilo		
	North Korea	923,440	776	517		كوريا الشمالية	Kilo		
	South Korea	210,685,514	177,047	30,000		كوريا الجنوبية	Kilo		
	Iran	2,677,500	2,250	1,500		ايران	Kilo		
	Malaysia	64,260,000	54,000	32,700		ماليزيا	Kilo		
<b>Total</b>		1,877,388,804	1,577,638	356,792				المجموع	
Coated wire rods and wires covered with stuffed, the welding flame, of base metal	China	972,360,900	817,110	839,220		الصين	Kilo	عبدان مطلية واسلاك مكسوة وأسلاك محشوة، للحام باللهب، من معادن عادية	83113000
	South Korea	3,123,750	2,625	850		كوريا الجنوبية	Kilo		
<b>Total</b>		975,484,650	819,735	840,070				المجموع	

الاستيرادات السلعية (غير النفطية) حسب السلعة وبلد المنشأ لسنة 2019  
Imports (non oil) by commodity and origin country for the year 2019

Con. Table (9) - Follow

تابع جدول (9) - يتبع

Commodity	Country	القيمة بالدينار	القيمة بالدولار	الوزن (كغم)	الكمية	بلد المنشأ	الوحدة القياسية	وصف السلعة	HS
		Value(I.D)	Value(\$)	Weight(K.G)	Quantity		Unit		
Other wires, rods, tubes, sheets and poles _ other electrodes and similar products, of base metal or of Krburat metal, coated or filled with materials solvent, of a kind used in welding or deposition of metal Oalkrburat metal; wire and rods, of agglomerat	Germany	101,019,100	84,890	14,133		المانيا	Kilo	غيرها من أسلاك وعيدان وأنابيب وصفائح وأقطاب _ غيرها من لحام كهربائي ومنتجات مماثلة، من معادن عادية أو من كربورات معدنية، مكسوة أو محشوة بمواد مذيبة، من الأنواع المستعملة في اللحام أو في ترسيب المعادن أو الكربورات المعدنية؛ أسلاك وعيدان من مساحيق معادن عادي	83119000
	China	685,727,980	576,242	576,242		الصين	Kilo		
<b>Total</b>		<b>786,747,080</b>	<b>661,132</b>	<b>590,375</b>				<b>المجموع</b>	
<b>Total chapter</b>		<b>45,166,415,442</b>	<b>37,957,946</b>	<b>23,432,527</b>	<b>1,190,807</b>			<b>مجموع الفصل</b>	

**الاستيرادات السلعية (غير النفطية) حسب السلعة وبلد المنشأ لسنة 2019**  
**Imports (non oil) by commodity and origin country for the year 2019**

Con. Table (9) - Follow

تابع جدول (9) - يتبع

Commodity	Country	القيمة بالدينار	القيمة بالدولار	الوزن (كغم)	الكمية	بلد المنشأ	الوحدة القياسية	وصف السلعة	HS
		Value(I.D)	Value(\$)	Weight(K.G)	Quantity		Unit		
Nuclear reactors, boilers, machinery and mechanical appliances; parts thereof.								مفاعلات نووية ومراجل والآت واجهزه وادوات اليه؛ اجزاؤها	84
Parts Albukharala ma? a generating boilers and other vapor	China	78,230,600	65,740	6,000	3,002	الصين	NO.	اجزاء مراجل توليد البخار المائي وغيره من الابخرة	84029000
<b>Total</b>		78,230,600	65,740	6,000	3,002			المجموع	
Boilers for central heating	Jordan	18,058,250	15,175	5,000	10	المملكة الاردنية الهاشمية	NO.	مراجل للتدفئه المركزيه	84031000
<b>Total</b>		18,058,250	15,175	5,000	10			المجموع	
Parts of central heating boilers	China	34,748,000	29,200	6,650	266	الصين	NO.	اجزاء مراجل للتدفئه المركزيه	84039000
<b>Total</b>		34,748,000	29,200	6,650	266			المجموع	
Condensers for steam	Cech	465,200,750	390,925	3,000	2	تشيك	NO.	مكثفات للآلات البخارية	84042000
	China	107,691,430	90,497	293,000	2,930	الصين	NO.		
<b>Total</b>		572,892,180	481,422	296,000	2,932			المجموع	
Odzaoualajzh assistance to vessels	Italy	1,840,177,920	1,546,368	79,249	4,600	ايطاليا	NO.	أجزاء الاجهزة المساعدة للمراجل	84049000

الإستيرادات السلعية (غير النفطية) حسب السلعة وبلد المنشأ لسنة 2019

Imports (non oil) by commodity and origin country for the year 2019

Con. Table (9) - Follow

تابع جدول (9) - يتبع

Commodity	Country	القيمة بالدينار	القيمة بالدولار	الوزن (كغم)	الكمية	بلد المنشأ	الوحدة القياسية	وصف السلعة	HS
		Value(I.D)	Value(\$)	Weight(K.G)	Quantity		Unit		
	Cech	347,303,880	291,852	2,000	39	تشيك	NO.		
	China	16,060,240	13,496	986	8,870	الصين	NO.		
	United States of America	357,000	300	160	2	الولايات المتحدة الأمريكية	NO.		
<b>Total</b>		<b>2,203,899,040</b>	<b>1,852,016</b>	<b>82,395</b>	<b>13,511</b>			<b>المجموع</b>	
Ogazit water gas generators, but with or without their purifiers; acetylene gas generators and similar water gas generators, but with or without their purifiers	Netherlands	150,291,050	126,295	2,500	1	هولندا	NO.	مولدات غازات أو غازات مائية، وإن كانت مع منقياتها؛ مولدات غاز الأستيلين ومولدات غازات مائية مماثلة، وإن كانت مع منقياتها	84051000
	United States of America	150,066,140	126,106	283,842	2	الولايات المتحدة الأمريكية	NO.		
<b>Total</b>		<b>300,357,190</b>	<b>252,401</b>	<b>286,342</b>	<b>3</b>			<b>المجموع</b>	

**الاستيرادات السلعية (غير النفطية) حسب السلعة وبلد المنشأ لسنة 2019**  
**Imports (non oil) by commodity and origin country for the year 2019**

Con. Table (9) - Follow

تابع جدول (9) - يتبع

Commodity	Country	القيمة بالدينار	القيمة بالدولار	الوزن (كغم)	الكمية	بلد المنشأ	الوحدة القياسية	وصف السلعة	HS
		Value(I.D)	Value(\$)	Weight(K.G)	Quantity		Unit		
Parts Ogazat water gas generators, but with or without their purifiers; acetylene gas generators and similar water gas generators, but with or without their purifiers	European Union	187,471,410	157,539	3,240	12	الاتحاد الاوربي	NO.	اجزاء مولدات غازات أوغازات مانية، وإن كانت مع منقياتها؛ مولدات غاز الأستيلين ومولدات غازات مانية مماثلة، وإن كانت مع منقياتها	84059000
<b>Total</b>		187,471,410	157,539	3,240	12			المجموع	
Turbines with a power greater than 40 megawatts MW	China	31,301,760	26,304	5,261	105	الصين	NO.	عنفات ذات قوة تتجاوز 40ميكا واط MW	84068100
	United States of America	548,590,000,000	461,000,000	27,000	54	الولايات المتحدة الأمريكية	NO.		
<b>Total</b>		548,621,301,760	461,026,304	32,261	159			المجموع	
Ajzaanvat steam turbines.	United Kingdom	5,516,210,020	4,635,480	5,426	4,005	المملكة المتحدة	NO.	اجزاء عنفات توربينات بخارية.	84069000
	France	20,390,650	17,135	99	5	فرنسا	NO.		
	Italy	786,523,360	660,944	33,605	2,378	ايطاليا	NO.		
	Portugal	14,640,570	12,303	2,461	492	البرتغال	NO.		

الاستيرادات السلعية (غير النفطية) حسب السلعة وبلد المنشأ لسنة 2019

Imports (non oil) by commodity and origin country for the year 2019

Con. Table (9) - Follow

تابع جدول (9) - يتبع

Commodity	Country	القيمة بالدينار	القيمة بالدولار	الوزن (كغم)	الكمية	بلد المنشأ	الوحدة القياسية	وصف السلعة	HS
		Value(I.D)	Value(\$)	Weight(K.G)	Quantity		Unit		
	European Union	2,475,906,860	2,080,594	12,752	817	الاتحاد الاوربي	NO.		
	Czech	11,947,600	10,040	40,000	400	تشيك	NO.		
	Hncara	779,864,120	655,348	3,000	100	هنكارييا	NO.		
	China	59,990,423,752	50,412,121	84,257	16,235	الصين	NO.		
	South Korea	72,902,970	61,263	80	200	كوريا الجنوبية	NO.		
	Turkey	714,000,000	600,000	60,000	48,000	تركيا	NO.		
	Iran	859,828,558	725,705	465,300	5,900	ايران	NO.		
	India	43,492,120	36,548	214	4	الهند	NO.		
	Indonesia	1,994,005,650	1,675,635	8,500	12	اندونيسيا	NO.		
	United States of America	23,932,409,457	20,115,884	103,611	43,420	الولايات المتحدة الأمريكية	NO.		
<b>Total</b>		<b>97,212,545,687</b>	<b>81,699,000</b>	<b>819,305</b>	<b>121,968</b>			<b>المجموع</b>	
<b>Aircraft engines</b>	United States of America	9,264,350	7,863	235	9	الولايات المتحدة الأمريكية	NO.	محركات طائرات	<b>84071000</b>
<b>Total</b>		<b>9,264,350</b>	<b>7,863</b>	<b>235</b>	<b>9</b>			<b>المجموع</b>	
<b>External drives (not fixed)</b>	Saudi Arabia	44,125,200	37,080	18,000	300	المملكة العربية السعودية	NO.	محركات خارجية (غير ثابتة)	<b>84072100</b>
<b>Total</b>		<b>44,125,200</b>	<b>37,080</b>	<b>18,000</b>	<b>300</b>			<b>المجموع</b>	
<b>Other engines to run the boats aqueous</b>	Japan	67,173,120	56,448	4,280	352	اليابان	NO.	غيرها من محركات لتسيير المراكب المائية	<b>84072900</b>
	Thailand	6,188,000	5,200	2,900	35	تايلند	NO.		
<b>Total</b>		<b>73,361,120</b>	<b>61,648</b>	<b>7,180</b>	<b>387</b>			<b>المجموع</b>	

**الاستيرادات السلعية (غير النفطية) حسب السلعة وبلد المنشأ لسنة 2019**  
**Imports (non oil) by commodity and origin country for the year 2019**

Con. Table (9) - Follow

تابع جدول (9) - يتبع

Commodity	Country	القيمة بالدينار	القيمة بالدولار	الوزن (كغم)	الكمية	بلد المنشأ	الوحدة القياسية	وصف السلعة	HS
		Value(I.D)	Value(\$)	Weight(K.G)	Quantity		Unit		
Reciprocating piston engine capacity not exceeding 50 cm <sup>3</sup> distributed her music CDs	European Union	3,985,310	3,349	180	5	الاتحاد الاوربي	NO.	محركات بمكابس متناوية لا تتجاوز سعة أسطواناتها 50 سم <sup>3</sup>	84073100
	Iran	3,827,040	3,216	3,000	3	ايران	NO.		
	United States of America	6,739,200	5,760	200	1	الولايات المتحدة الامريكية	NO.		
<b>Total</b>		<b>14,551,550</b>	<b>12,325</b>	<b>3,380</b>	<b>9</b>			<b>المجموع</b>	
Reciprocating piston engine capacity exceeding 1,000 cc <sup>3</sup> distributed her music CDs do not exceed 1500 cm <sup>3</sup>	South Korea	8,942,850	7,515	9,865	7	كوريا الجنوبية	NO.	محركات بمكابس متناوية تتجاوز سعة أسطواناتها 1000 سم <sup>3</sup> ولا تتجاوز 1500 سم <sup>3</sup>	84073410
	<b>Total</b>	<b>8,942,850</b>	<b>7,515</b>	<b>9,865</b>	<b>7</b>			<b>المجموع</b>	



الاستيرادات السلعية (غير النفطية) حسب السلعة وبلد المنشأ لسنة 2019  
Imports (non oil) by commodity and origin country for the year 2019

Con. Table (9) - Follow

تابع جدول (9) - يتبع

Commodity	Country	القيمة بالدينار	القيمة بالدولار	الوزن (كغم)	الكمية	بلد المنشأ	الوحدة القياسية	وصف السلعة	HS
		Value(I.D)	Value(\$)	Weight(K.G)	Quantity		Unit		
Reciprocating piston engines beyond the capacity of 3000 cm <sup>3</sup> distributed her music CDs	Saudi Arabia	412,939,520	347,008	12,000	48	المملكة العربية السعودية	NO.	محركات بمكابس متناوبه تتجاوز سعة أسطواناتها 3000 سم <sup>3</sup>	84073430
	United Arab Em	177,714,600	149,340	31,113	1,245	الإمارات العربية المتحدة	NO.		
	United Kingdom	4,055,520	3,408	11,368	12	المملكة المتحدة	NO.		
	Germany	4,153,500	3,550	740	30	ألمانيا	NO.		
	Switzerland	165,989,530	139,487	87,179	1,162	سويسرا	NO.		
	European Union	1,119,770,960	940,984	204,639	7,842	الاتحاد الأوروبي	NO.		
	Belarus	59,262,000	49,800	21,834	415	روسيا البيضاء	NO.		
	China	208,727,190	175,401	80,829	790	الصين	NO.		
	South Korea	19,527,900	16,410	3,419	137	كوريا الجنوبية	NO.		
	Iran	32,368,000	27,200	27,000	4	إيران	NO.		
	India	299,455,099	251,643	4,000	20	الهند	NO.		
	Japan	14,494,200	12,180	5,800	116	اليابان	NO.		
	United States of America	5,039,891,611	4,236,094	356,405	4,768	الولايات المتحدة الأمريكية	NO.		
	Canada	57,635,270	48,433	10,090	404	كندا	NO.		
<b>Total</b>		<b>7,615,984,900</b>	<b>6,400,938</b>	<b>856,416</b>	<b>16,993</b>			<b>المجموع</b>	

**الاستيرادات السلعية (غير النفطية) حسب السلعة وبلد المنشأ لسنة 2019**  
**Imports (non oil) by commodity and origin country for the year 2019**

Con. Table (9) - Follow

تابع جدول (9) - يتبع

Commodity	Country	القيمة بالدينار	القيمة بالدولار	الوزن (كغم)	الكمية	بلد المنشأ	الوحدة القياسية	وصف السلعة	HS
		Value(I.D)	Value(\$)	Weight(K.G)	Quantity		Unit		
Drives another piston reciprocating or rotary, is the spark ignition engines (explosive).	United States of America	121,433,550	102,045	7,600	10	الولايات المتحدة الأمريكية	NO.	محركات احر بمكابس متناوية أو دوارة، يتم الإشتعال فيها بالشرر (محركات إنفجارية).	84079000
<b>Total</b>		121,433,550	102,045	7,600	10			المجموع	
Engines to run the boat water-piston-pressure	China	17,701,250	14,875	9,813	142	الصين	NO.	محركات لتسيير المراكب المائية ذات مكابس تعمل بالضغط	84081000
<b>Total</b>		17,701,250	14,875	9,813	142			المجموع	
Another piston engines with ignition pressure engines (diesel or semi-diesel).	United Kingdom	673,501,920	565,968	14,000	14	المملكة المتحدة	NO.	محركات احر بمكابس ذات إشتعال بالضغط (محركات ديزل أو شبه ديزل).	84089000
	South Korea	24,923,360	20,944	5,441	120	كوريا الجنوبية	NO.		
	United States of America	76,350,400	64,160	350	14	الولايات المتحدة الأمريكية	NO.		
<b>Total</b>		774,775,680	651,072	19,791	148			المجموع	
Parts designed exclusively "for aircraft engines	United Kingdom	5,497,180	4,652	64	14	المملكة المتحدة	NO.	اجزاء معدة حصراً للمحركات الطائرات	84091000

الاستيرادات السلعية (غير النفطية) حسب السلعة وبلد المنشأ لسنة 2019

Imports (non oil) by commodity and origin country for the year 2019

Con. Table (9) - Follow

تابع جدول (9) - يتبع

Commodity	Country	القيمة بالدينار	القيمة بالدولار	الوزن (كغم)	الكمية	بلد المنشأ	الوحدة القياسية	وصف السلعة	HS
		Value(I.D)	Value(\$)	Weight(K.G)	Quantity		Unit		
	France	16,270,870	13,673	64	10	فرنسا	NO.		
	Germany	35,055,020	29,906	2,415	13	المانيا	NO.		
	European Union	13,383,630	11,439	41	8	الاتحاد الاوربي	NO.		
	Japan	3,437,620	2,904	43	7	اليابان	NO.		
	United States of America	523,368,080	443,244	2,608	249	الولايات المتحدة الأمريكية	NO.		
<b>Total</b>		<b>597,012,400</b>	<b>505,818</b>	<b>5,235</b>	<b>301</b>			<b>المجموع</b>	
<b>Presses (Bsats) and Hnibr pistons</b>	United Kingdom	44,625,000	37,500	15,000	1	المملكة المتحدة	NO.	مكابيس (بساتن) وشناير المكابيس	<b>84099110</b>
<b>Total</b>		<b>44,625,000</b>	<b>37,500</b>	<b>15,000</b>	<b>1</b>			<b>المجموع</b>	
<b>Other cylinders (cylinders) and a total of cylinders and cylinder heads, T-shirts</b>	Lebanon	98,282,100	82,590	49,000	160	لبنان	NO.	غيرها من اسطوانات (سلندرات) ومجموعه الاسطوانات ورؤوس وقمصان الاسطوانات	<b>84099120</b>
	Egypt	160,650,000	135,000	7,914	100	جمهورية مصر العربية	NO.		
<b>Total</b>		<b>258,932,100</b>	<b>217,590</b>	<b>56,914</b>	<b>260</b>			<b>المجموع</b>	
<b>Other valves and tubes the introduction of fuel</b>	Qatar	1,148,116,760	964,804	21,882	2,800	قطر	NO.	غيرها من صمامات وانابيب ادخال الوقود	<b>84099130</b>
	United Arab Emirates	698,131,350	586,665	228,661	1,723	الإمارات العربية المتحدة	NO.		
	United Kingdom	121,891,343	102,430	13,938	639	المملكة المتحدة	NO.		
	France	1,479,653,140	1,243,406	103,979	1,684	فرنسا	NO.		

الاستيرادات السلعية (غير النفطية) حسب السلعة وبلد المنشأ لسنة 2019

Imports (non oil) by commodity and origin country for the year 2019

Con. Table (9) - Follow

تابع جدول (9) - يتبع

Commodity	Country	القيمة بالدينار	القيمة بالدولار	الوزن (كغم)	الكمية	بلد المنشأ	الوحدة القياسية	وصف السلعة	HS
		Value(I.D)	Value(\$)	Weight(K.G)	Quantity		Unit		
	Italy	203,844,394,607	171,297,810	2,048,646	16,136	ايطاليا	NO.		
	Belgium	91,035,000	76,500	1,500	9	بلجيكا	NO.		
	Germany	2,850,999,144	2,395,798	160,371	3,007	المانيا	NO.		
	Austria	7,986,090	6,711	48	3	النمسا	NO.		
	Spain	1,028,011,250	863,875	39,220	785	اسبانيا	NO.		
	Finland	9,805,883,220	8,240,238	133,490	5,484	فنلندا	NO.		
	Cyprus	28,698,040	24,116	1,440	8	قبرص	NO.		
	European Union	1,420,125,080	1,193,382	151,510	3,881	الاتحاد الاوربي	NO.		
	Albania	38,080	32	21	1	البانيا	NO.		
	Czech	1,444,778,810	1,214,100	73,500	394	تشيك	NO.		
	China	26,995,695,956	22,685,994	7,212,193	49,910	الصين	NO.		
	North Korea	3,591,009,843	3,017,655	355,000	3,924	كوريا الشمالية	NO.		
	South Korea	15,825,875,260	13,299,054	323,960	44,301	كوريا الجنوبية	NO.		
	Turkey	16,082,850	13,515	655	1	تركيا	NO.		
	Iran	5,848,150,280	4,914,412	48,490	1,555	ايران	NO.		
	India	1,728,672,254	1,452,666	99,545	16,070	الهند	NO.		
	Japan	55,245,750	46,425	1,294	123	اليابان	NO.		
	Singapore	171,925,345	144,475	112	14	سنغافورة	NO.		
	Pakistan	827,784,230	695,617	31,608	36	باكستان	NO.		
	Thailand	7,706,850,550	6,476,345	146,888	18,795	تايلند	NO.		
	Kazakhstan	507,780,000	434,000	1,500	9	كازخستان	NO.		
	United States of America	2,605,781,924	2,189,733	51,948	1,362	الولايات المتحدة الامريكية	NO.		
	Canada	249,061,692	209,295	17,710	226	كندا	NO.		
	Mexico	417,884,506	351,163	142	18	المكسيك	NO.		
	Australia	8,170,540	6,866	147	1	استراليا	NO.		
<b>Total</b>		<b>290,525,712,894</b>	<b>244,147,082</b>	<b>11,269,398</b>	<b>172,899</b>			<b>المجموع</b>	

**الاستيرادات السلعية (غير النفطية) حسب السلعة وبلد المنشأ لسنة 2019**  
**Imports (non oil) by commodity and origin country for the year 2019**

Con. Table (9) - Follow

تابع جدول (9) - يتبع

Commodity	Country	القيمة بالدينار	القيمة بالدولار	الوزن (كغم)	الكمية	بلد المنشأ	الوحدة القياسية	وصف السلعة	HS
		Value(I.D)	Value(\$)	Weight(K.G)	Quantity		Unit		
Other valves and exhaust pipes (Qzzouzmanef ola)	Italy	5,519,361,610	4,638,119	54,000	216	ايطاليا	NO.	غيرها من صمامات وانابيب اخراج العادم (قزوزمانيفولا)	84099140
	China	2,188,648,000	1,839,200	2,934,000	3,900	الصين	NO.		
	Iran	224,531,580	188,682	18,500	14	ايران	NO.		
<b>Total</b>		<b>7,932,541,190</b>	<b>6,666,001</b>	<b>3,006,500</b>	<b>4,130</b>			<b>المجموع</b>	
Krburatronavt hat (spray jet fuel)	United States of America	40,980,030	34,437	400	20	الولايات المتحدة الامريكية	NO.	كربوريترونافئات (بخاخات النفط للوقود)	84099150
<b>Total</b>		<b>40,980,030</b>	<b>34,437</b>	<b>400</b>	<b>20</b>			<b>المجموع</b>	
Other parts designed solely or principally for the piston engine is the ignition spark	China	185,969,340	158,146	81,111	1,967	الصين	NO.	غيرها من اجزاء معدة حصرا أو بصورة رئيسية لمحركات بمكابس يتم الاشتعال فيها بالشرر	84099190
	North Korea	18,707,990	15,721	19,775	1,800	كوريا الشمالية	NO.		
	India	2,231,250	1,875	1,145	50	الهند	NO.		
	United States of America	30,010,086	25,219	250	12	الولايات المتحدة الامريكية	NO.		
	<b>Total</b>		<b>236,918,666</b>	<b>200,961</b>	<b>102,281</b>	<b>3,829</b>			<b>المجموع</b>

**الاستيرادات السلعية (غير النفطية) حسب السلعة وبلد المنشأ لسنة 2019**  
**Imports (non oil) by commodity and origin country for the year 2019**

Con. Table (9) - Follow

تابع جدول (9) - يتبع

Commodity	Country	القيمة بالدينار	القيمة بالدولار	الوزن (كغم)	الكمية	بلد المنشأ	الوحدة القياسية	وصف السلعة	HS
		Value(I.D)	Value(\$)	Weight(K.G)	Quantity		Unit		
Other parts of the intended solely or principally with the engines of heading 84.07 or 84.08.	France	15,493,800	13,020	36	2	فرنسا	NO.	غيرها من أجزاء معدة حصرا أو بصورة رئيسية للمحركات الداخلة في البند 84.07 أو 84.08.	84099900
	Sweden	4,974,200	4,180	723	2	السويد	NO.		
	Germany	2,301,841,990	1,934,321	13,052	42	المانيا	NO.		
	European Union	149,152,220	125,338	2,168	72	الاتحاد الاوربي	NO.		
	China	80,438,050	67,595	1,101	23	الصين	NO.		
	South Korea	1,459,502,870	1,226,473	10,114	35	كوريا الجنوبية	NO.		
	Iran	543,104,100	456,390	5,065	61	ايران	NO.		
	Japan	14,434,700	12,130	620	124	اليابان	NO.		
	United States of America	1,483,788,390	1,246,881	12,421	96	الولايات المتحدة الامريكية	NO.		
<b>Total</b>		<b>6,052,730,320</b>	<b>5,086,328</b>	<b>45,300</b>	<b>457</b>			<b>المجموع</b>	
Turbines driving does not exceed its capacity KW 1100 kW	Saudi Arabia	1,285,200	1,080	4,000	20	المملكة العربية السعودية	NO.	عنفات دافعة لا تتجاوز قدرتها 1100 KW كيلو واط	84112100
	Italy	4,127,893,420	3,468,818	40,100	53	ايطاليا	NO.		
	<b>Total</b>	<b>4,129,178,620</b>	<b>3,469,898</b>	<b>44,100</b>	<b>73</b>			<b>المجموع</b>	
Parts for jet turbines or turbines driving	Czech	355,042,450	298,355	12,000	24	تشيك	NO.	اجزاء للعنفات النفاثة أو للعنفات الدافعة	84119100

**الاستيرادات السلعية (غير النفطية) حسب السلعة وبلد المنشأ لسنة 2019**  
**Imports (non oil) by commodity and origin country for the year 2019**

Con. Table (9) - Follow

تابع جدول (9) - يتبع

Commodity	Country	القيمة بالدينار	القيمة بالدولار	الوزن (كغم)	الكمية	بلد المنشأ	الوحدة القياسية	وصف السلعة	HS
		Value(I.D)	Value(\$)	Weight(K.G)	Quantity		Unit		
<b>Total</b>		355,042,450	298,355	12,000	24			المجموع	
<b>Other engines and machines driving other.</b>	Italy	367,248,280	308,612	4,500	3	ايطاليا	NO.	غيرها من محركات وآلات محركه أخرى.	<b>84128000</b>
	Germany	4,217,360	3,544	4,835	400	المانيا	NO.		
	China	14,480,872	12,169	500	200	الصين	NO.		
	United States of America	48,829,437	41,033	500	10	الولايات المتحدة الأمريكية	NO.		
<b>Total</b>		434,775,949	365,358	10,335	613			المجموع	
<b>Parts of engines and machinery driving the other.</b>	United Arab Emirates	16,074,520	13,508	711	355	الإمارات العربية المتحدة	NO.	أجزاء محركات وآلات محركه أخرى.	<b>84129000</b>
	Egypt	11,900,000	10,000	1,000	2,000	جمهورية مصر العربية	NO.		
	United Kingdom	45,885,853	38,560	10,308	4,000	المملكة المتحدة	NO.		
	Germany	5,490,070	4,679	137	121	المانيا	NO.		
	Netherlands	357,000	300	16	8	هولندا	NO.		
	Malta	42,120	36	1	1	مالطة	NO.		
	European Union	121,018,380	101,718	9,262	3,287	الاتحاد الأوربي	NO.		
	Indonesia	875,840	736	95	20	هنكاري	NO.		
	China	2,226,243,480	1,870,794	256,116	34,720	الصين	NO.		
	Taiwan (Formosa)	491,470	413	22	11	تايوان (فرموزا)	NO.		
	Turkey	12,705,630	10,677	562	281	تركيا	NO.		
	India	66,085,930	55,629	2,874	1,226	الهند	NO.		
	Japan	23,222,850	19,515	1,540	8,620	اليابان	NO.		

الاستيرادات السلعية (غير النفطية) حسب السلعة وبلد المنشأ لسنة 2019

Imports (non oil) by commodity and origin country for the year 2019

Con. Table (9) - Follow

تابع جدول (9) - يتبع

Commodity	Country	القيمة بالدينار	القيمة بالدولار	الوزن (كغم)	الكمية	بلد المنشأ	الوحدة القياسية	وصف السلعة	HS
		Value(I.D)	Value(\$)	Weight(K.G)	Quantity		Unit		
	United States	529,798,700	446,004	22,512	10,431	الولايات المتحدة الأمريكية	NO.		
	Mexico	173,409,180	145,722	75,000	10,000	المكسيك	NO.		
<b>Total</b>		<b>3,233,601,023</b>	<b>2,718,291</b>	<b>380,156</b>	<b>75,081</b>			<b>المجموع</b>	
<b>Distribution of fuel pumps or grease, of a kind used in gas stations or garages</b>									
	United Kingdom	8,853,588	7,440	122	5	المملكة المتحدة	NO.	مضخات توزيع الوقود أو الشحوم، من الأنواع المستعملة في محطات توزيع الوقود أو المراناب	<b>84131100</b>
	Italy	3,927,000	3,300	4,400	22	إيطاليا	NO.		
	Portugal	368,900	310	310	20	البرتغال	NO.		
	European Union	4,092,410	3,439	634	220	الاتحاد الأوروبي	NO.		
	Russian Federation	323,213,342	271,608	4,500	3,500	روسيا الاتحادية	NO.		
	Ukraine	200,386,480	168,392	4,500	2,000	أوكرانيا	NO.		
	China	1,239,209,843	1,042,605	420,310	13,490	الصين	NO.		
	India	4,157,860	3,494	2,000	5,580	الهند	NO.		
	Japan	69,020,000	58,000	820	200	اليابان	NO.		
<b>Total</b>		<b>1,853,229,423</b>	<b>1,558,588</b>	<b>437,596</b>	<b>25,037</b>			<b>المجموع</b>	
<b>Other fire pumps</b>									
	United Arab Emirates	18,487,519	15,536	4,000	300	الإمارات العربية المتحدة	NO.	غيرها من مضخات حريق	<b>84131910</b>
	Spain	401,014,530	336,987	6,000	800	إسبانيا	NO.		
	European Union	5,289,550	4,445	3,000	2,107	الاتحاد الأوروبي	NO.		
	China	24,514,000	20,600	37,530	12,510	الصين	NO.		
	South Korea	116,305,840	97,736	3,000	750	كوريا الجنوبية	NO.		
<b>Total</b>		<b>565,611,439</b>	<b>475,304</b>	<b>53,530</b>	<b>16,467</b>			<b>المجموع</b>	



**الاستيرادات السلعية (غير النفطية) حسب السلعة وبلد المنشأ لسنة 2019**  
**Imports (non oil) by commodity and origin country for the year 2019**

Con. Table (9) - Follow

تابع جدول (9) - يتبع

Commodity	Country	القيمة بالدينار	القيمة بالدولار	الوزن (كغم)	الكمية	بلد المنشأ	الوحدة القياسية	وصف السلعة	HS
		Value(I.D)	Value(\$)	Weight(K.G)	Quantity		Unit		
Other pumps containing the measuring device, or prepared to contain such a device	China	637,206,920	535,468	1,000	1	الصين	NO.	غيرها من مضخات محتوية على جهاز قياس، أو معدة لإحتواء مثل هذا الجهاز	84131990
<b>Total</b>		637,206,920	535,468	1,000	1			<b>المجموع</b>	
Hand pumps, but pumps of heading 8413.11 or 8413.19 sub-	China	6,848,450	5,755	12,000	1,751	الصين	NO.	مضخات تعمل باليد، غير المضخات الداخلة في البندين الفرعيين 8413.11 أو 8413.19	84132000
<b>Total</b>		6,848,450	5,755	12,000	1,751			<b>المجموع</b>	
Pumps or fuel oil or cooling fluids, for engines that are the spark plugs, or by pressing	Germany	212,764,908	178,794	43,820	336	المانيا	NO.	مضخات تعمل بالوقود أو بالزيت أو بسوائل التبريد، للمحركات التي يتم الإشتعال فيها بالشرر أو بالضغط	84133000
	Netherlands	497,473,550	418,045	750	30	هولندا	NO.		
	China	2,650,713,100	2,227,490	48,169	2,259	الصين	NO.		
	Iran	11,005,120	9,248	4,620	7	ايران	NO.		
	India	9,430,200	8,060	6,000	300	الهند	NO.		
	Thailand	11,424,000	9,600	6,000	1	تايلند	NO.		

الاستيرادات السلعية (غير النفطية) حسب السلعة وبلد المنشأ لسنة 2019

Imports (non oil) by commodity and origin country for the year 2019

تابع جدول (9) - يتبع

Con. Table (9) - Follow

Commodity	Country	القيمة بالدينار	القيمة بالدولار	الوزن (كغم)	الكمية	بلد المنشأ	الوحدة القياسية	وصف السلعة	HS
		Value(I.D)	Value(\$)	Weight(K.G)	Quantity		Unit		
	United States of America	380,250,000	325,000	2,000	5	الولايات المتحدة الأمريكية	NO.		
<b>Total</b>		<b>3,773,060,878</b>	<b>3,176,237</b>	<b>111,359</b>	<b>2,938</b>			<b>المجموع</b>	
<b>Concrete pumps</b>	Sweden	49,307,650	41,435	40,000	1	السويد	NO.	مضخات خرساته	<b>84134000</b>
	Germany	358,242,289	301,044	19,008	5	المانيا	NO.		
	China	333,631,970	280,363	23,000	1,753	الصين	NO.		
	Turkey	41,650,000	35,000	2,000	2	تركيا	NO.		
	Iran	16,303,000	13,700	7,000	2	ايران	NO.		
	United States of America	13,812,330	11,607	10,000	1	الولايات المتحدة الأمريكية	NO.		
	Brazil	58,651,887	49,287	220	20	البرازيل	NO.		
<b>Total</b>		<b>871,599,126</b>	<b>732,436</b>	<b>101,228</b>	<b>1,784</b>			<b>المجموع</b>	
<b>Positive displacement reciprocating pumps last (absorbent or absorbent driving)</b>	European Union	5,926,200,000	4,980,000	1,500,000	1,500	الاتحاد الاوربي	NO.	مضخات ازاحة موجبة متناوية اخر (ماصة_ او ماصه دافعة)	<b>84135000</b>
<b>Total</b>		<b>5,926,200,000</b>	<b>4,980,000</b>	<b>1,500,000</b>	<b>1,500</b>			<b>المجموع</b>	
<b>Rotary positive displacement pumps last (absorbent or absorbent driving)</b>	United Arab Emirates	479,447,100	409,628	896,917	298,365	الامارات العربية المتحدة	NO.	مضخات ازاحة موجبة دوارة اخر (ماصة_ او ماصه دافعة)	<b>84136000</b>
	United Kingdom	34,243,440	28,776	9,208	1,151	المملكة المتحدة	NO.		
	Italy	69,677,975	58,553	18,501	2,740	ايطاليا	NO.		

الاستيرادات السلعية (غير النفطية) حسب السلعة وبلد المنشأ لسنة 2019

Imports (non oil) by commodity and origin country for the year 2019

تابع جدول (9) - يتبع

Con. Table (9) - Follow

Commodity	Country	القيمة بالدينار	القيمة بالدولار	الوزن (كغم)	الكمية	بلد المنشأ	الوحدة القياسية	وصف السلعة	HS
		Value(I.D)	Value(\$)	Weight(K.G)	Quantity		Unit		
	Germany	3,159,450	2,655	850	106	المانيا	NO.		
	Denmark	5,117,000	4,300	1,376	172	الدنمارك	NO.		
	Netherlands	17,441,092	14,656	4,690	586	هولندا	NO.		
	Ireland	5,712,000	4,800	1,536	192	ايرلندا	NO.		
	European Union	213,106,390	179,081	57,306	7,164	الاتحاد الاوربي	NO.		
	Ukraine	3,616,410	3,039	972	122	اوكرانيا	NO.		
	China	2,930,022,820	2,462,257	1,853,154	246,949	الصين	NO.		
	South Korea	1,767,757,376	1,485,510	1,114,890	50,066	كوريا الجنوبية	NO.		
	Iran	229,959,170	193,243	218,637	70,750	ايران	NO.		
	India	29,018,150	24,385	7,803	976	الهند	NO.		
	Japan	677,017,180	568,922	182,055	22,757	اليابان	NO.		
	United States of America	1,499,797,460	1,260,334	403,307	50,414	الولايات المتحدة الامريكية	NO.		
<b>Total</b>		<b>7,965,093,013</b>	<b>6,700,139</b>	<b>4,771,202</b>	<b>752,510</b>			<b>المجموع</b>	
<b>Last pumps centrifugal</b>	United Arab Emirates	31,297,000	26,300	1,500	3	الامارات العربية المتحدة	NO.	مضخات آخر تعمل بالطرد المركزي	<b>84137000</b>
	United Kingdom	61,644,380	51,802	200	1	المملكة المتحدة	NO.		
	Italy	4,892,575,520	4,111,408	81,603	4	ايطاليا	NO.		
	Germany	7,727,994,470	6,494,113	582,000	5,610	المانيا	NO.		
	European Union	212,052,050	178,195	16,100	22	الاتحاد الاوربي	NO.		
	Ukraine	1,809,900,750	1,520,925	46,530	9	اوكرانيا	NO.		
	China	95,200,000	80,000	11,846	23	الصين	NO.		
	South Korea	204,194,480	171,592	27,004,630	25	كوريا الجنوبية	NO.		
	United States of America	114,240,000	96,000	2,500	24	الولايات المتحدة الامريكية	NO.		
<b>Total</b>		<b>15,149,098,650</b>	<b>12,730,335</b>	<b>27,746,909</b>	<b>5,721</b>			<b>المجموع</b>	

الاستيرادات السلعية (غير النفطية) حسب السلعة وبلد المنشأ لسنة 2019

Imports (non oil) by commodity and origin country for the year 2019

Con. Table (9) - Follow

تابع جدول (9) - يتبع

Commodity	Country	القيمة بالدينار	القيمة بالدولار	الوزن (كغم)	الكمية	بلد المنشأ	الوحدة القياسية	وصف السلعة	HS
		Value(I.D)	Value(\$)	Weight(K.G)	Quantity		Unit		
Pumps for agricultural use	Jordan	52,360,000	44,000	352,000	176	المملكة الاردنية الهاشمية	NO.	مضخات للاستعمال الزراعي	84138110
	Saudi Arabia	47,600,000	40,000	320,000	160	المملكة العربية السعودية	NO.		
	United Arab Em	14,280,000	12,000	96,000	48	الامارات العربية المتحدة	NO.		
	Egypt	42,721,000	35,900	22,150	443	جمهورية مصر العربية	NO.		
	Italy	110,215,900	93,610	43,103	1,007	ايطاليا	NO.		
	Germany	8,330,000	7,000	2,500	1	المانيا	NO.		
	Denmark	833,000	700	200	20	الدنمارك	NO.		
	Spain	5,950,000	5,000	17,000	50	اسبانيا	NO.		
	European Unio	4,284,000	3,600	360	24	الاتحاد الاوربي	NO.		
	Hncara	1,071,000	900	507	3	هنكاري	NO.		
	China	6,100,115,644	5,126,148	1,168,952	42,786	الصين	NO.		
	Vietnam	5,503,750	4,625	1,542	31	فيتنام	NO.		
	North Korea	2,512,090	2,111	3,402	1	كوريا الشمالية	NO.		
	South Korea	1,422,257,060	1,195,174	398,391	7,968	كوريا الجنوبية	NO.		
Taiwan (Formo	11,930,940	10,026	3,342	67	تايبوان (فرموزا)	NO.			
Turkey	7,925,400	6,660	6,660	222	تركيا	NO.			
Iran	117,827,850	99,015	741,800	386	ايران	NO.			
India	495,411,260	417,452	322,333	13,204	الهند	NO.			
United States	263,273,220	221,238	125,064	974	الولايات المتحدة الامريكية	NO.			
<b>Total</b>		<b>8,714,402,114</b>	<b>7,325,159</b>	<b>3,625,306</b>	<b>67,571</b>			<b>المجموع</b>	
Pumps for domestic use	Saudi Arabia	542,235,400	455,660	5,000	46	المملكة العربية السعودية	NO.	مضخات للاستعمال المنزلي	84138120
	United Kingdo	14,686,980	12,342	2,057	411	المملكة المتحدة	NO.		

الاستيرادات السلعية (غير النفطية) حسب السلعة وبلد المنشأ لسنة 2019

Imports (non oil) by commodity and origin country for the year 2019

تابع جدول (9) - يتبع

Con. Table (9) - Follow

Commodity	Country	القيمة بالدينار	القيمة بالدولار	الوزن (كغم)	الكمية	بلد المنشأ	الوحدة القياسية	وصف السلعة	HS
		Value(I.D)	Value(\$)	Weight(K.G)	Quantity		Unit		
	Italy	179,238,050	150,695	3,035	832	ايطاليا	NO.		
	Germany	63,293,720	53,188	38,074	787	المانيا	NO.		
	Denmark	1,552,950	1,305	750	155	الدنمارك	NO.		
	Spain	32,011,200	27,360	9,000	3,000	اسبانيا	NO.		
	Finland	21,078,470	17,713	2,411	337	فنلندا	NO.		
	European Union	780,994,620	656,298	59,701	28,573	الاتحاد الاوربي	NO.		
	China	7,137,738,760	6,046,694	1,696,616	257,536	الصين	NO.		
	North Korea	137,093,950	115,205	24,000	3,100	كوريا الشمالية	NO.		
	South Korea	112,193,200	94,280	6,180	350	كوريا الجنوبية	NO.		
	Turkey	15,010,660	12,614	300	2	تركيا	NO.		
	Iran	62,655,880	52,652	26,612	2,061	ايران	NO.		
	India	831,119,800	698,420	76,639	3,035	الهند	NO.		
	United States of America	43,752,563	36,767	2,750	100	الولايات المتحدة الامريكية	NO.		
<b>Total</b>		<b>9,974,656,203</b>	<b>8,431,193</b>	<b>1,953,125</b>	<b>300,325</b>			<b>المجموع</b>	
<b>Other pumps</b>	United Arab Emirates	1,965,241,969	1,651,464	31,500	58	الامارات العربية المتحدة	NO.	غيرها من المضخات	<b>84138190</b>
	United Kingdom	10,338,101	8,687	500	1	المملكة المتحدة	NO.		
	Italy	382,856,320	321,728	40,619	4,619	ايطاليا	NO.		
	Germany	418,939,500	352,050	3,500	804	المانيا	NO.		
	European Union	39,792,410	33,439	72,719	5	الاتحاد الاوربي	NO.		
	Russian Federation	462,955,875	389,039	6,500	1,000	روسيا الاتحادية	NO.		
	Ukraine	1,581,581,400	1,329,060	23,541	1	اوكرانيا	NO.		
	China	6,137,137,863	5,159,147	336,276	21,737	الصين	NO.		
	South Korea	1,740,605,979	1,462,694	70,867	5,601	كوريا الجنوبية	NO.		
	Turkey	1,035,010,271	869,757	42,646	6	تركيا	NO.		
	India	68,762,700	57,870	43,388	2,723	الهند	NO.		

الاستيرادات السلعية (غير النفطية) حسب السلعة وبلد المنشأ لسنة 2019

Imports (non oil) by commodity and origin country for the year 2019

تابع جدول (9) - يتبع

Con. Table (9) - Follow

Commodity	Country	القيمة بالدينار	القيمة بالدولار	الوزن (كغم)	الكمية	بلد المنشأ	الوحدة القياسية	وصف السلعة	HS
		Value(I.D)	Value(\$)	Weight(K.G)	Quantity		Unit		
	Japan	190,308,608	159,923	605	2	اليابان	NO.		
	Malaysia	9,877,000	8,300	2,700	1,001	ماليزيا	NO.		
	Thailand	28,560,000	24,000	12,000	80	تايلند	NO.		
	United States of America	4,832,271,759	4,060,733	44,785	2,550	الولايات المتحدة الأمريكية	NO.		
	Colombia	42,245,000	35,500	22,500	5	كولومبيا	NO.		
<b>Total</b>		<b>18,946,484,755</b>	<b>15,923,391</b>	<b>754,646</b>	<b>40,193</b>			<b>المجموع</b>	
<b>Cranes fluids</b>	United Kingdom	98,532,000	82,800	950	5	المملكة المتحدة	NO.	رافعات سوانل	<b>84138200</b>
	Germany	15,232,000	12,800	4,000	2,000	المانيا	NO.		
	China	246,719,130	207,327	14,422	4,044	الصين	NO.		
	Turkey	33,623,450	28,255	4,523	1,706	تركيا	NO.		
	India	52,220,050	44,305	4,112	822	الهند	NO.		
	United States of America	321,438,040	270,116	7,700	6,020	الولايات المتحدة الأمريكية	NO.		
<b>Total</b>		<b>767,764,670</b>	<b>645,603</b>	<b>35,707</b>	<b>14,597</b>			<b>المجموع</b>	
<b>Parts of pumps</b>	United Kingdom	712,416,110	598,669	12,500	650	المملكة المتحدة	NO.	اجزاء المضخات	<b>84139100</b>
	France	85,414,630	71,777	200	20	فرنسا	NO.		
	Italy	81,529,340	68,512	86	125	ايطاليا	NO.		
	Germany	5,690,840,610	4,782,219	500	200	المانيا	NO.		
	European Union	330,411,830	277,657	5,607	1,151	الاتحاد الاوربي	NO.		
	Czech	857,281,950	720,405	4,000	3,000	تشيك	NO.		
	Ukraine	104,303,500	87,650	500	500	اوكرانيا	NO.		
	China	5,305,823,383	4,458,675	689,140	33,141	الصين	NO.		
	South Korea	463,788,982	389,739	13,500	610	كوريا الجنوبية	NO.		
	Iran	63,962,500	53,750	107,500	4,986	ايران	NO.		
	India	1,647,199,226	1,384,201	65,500	671	الهند	NO.		
	Japan	8,598,023,700	7,225,230	9,207	2,000	اليابان	NO.		

**الاستيرادات السلعية (غير النفطية) حسب السلعة وبلد المنشأ لسنة 2019**  
**Imports (non oil) by commodity and origin country for the year 2019**

Con. Table (9) - Follow

تابع جدول (9) - يتبع

Commodity	Country	القيمة بالدينار	القيمة بالدولار	الوزن (كغم)	الكمية	بلد المنشأ	الوحدة القياسية	وصف السلعة	HS
		Value(I.D)	Value(\$)	Weight(K.G)	Quantity		Unit		
	Malaysia	9,961,490	8,371	2,500	2,000	ماليزيا	NO.		
	United States of America	5,383,470,536	4,523,925	52,509	9,465	الولايات المتحدة الأمريكية	NO.		
<b>Total</b>		<b>29,334,427,787</b>	<b>24,650,780</b>	<b>963,249</b>	<b>58,519</b>			<b>المجموع</b>	
<b>Vacuum pumps</b>	Jordan	622,875,750	523,425	65,020	1,872	المملكة الاردنية الهاشمية	NO.	مضخات تفريغ الهواء	<b>84141000</b>
	United Arab Emirates	8,496,600	7,140	70	100	الإمارات العربية المتحدة	NO.		
	United Kingdom	1,463,700	1,230	246	82	المملكة المتحدة	NO.		
	Italy	2,217,761,250	1,894,875	11,240	52,195	إيطاليا	NO.		
	Belgium	1,755,000	1,500	5,000	165	بلجيكا	NO.		
	Germany	126,251,860	106,094	11,500	4	ألمانيا	NO.		
	Spain	4,594,590	3,927	589	196	إسبانيا	NO.		
	European Union	25,047,120	21,048	22,122	1,987	الاتحاد الاوربي	NO.		
	China	1,236,866,499	1,041,767	389,416	83,117	الصين	NO.		
	South Korea	231,146,992	194,241	16,003	1,792	كوريا الجنوبية	NO.		
	Turkey	99,992,130	84,027	9,164	1,841	تركيا	NO.		
	Iran	130,137,210	109,359	105,241	7,667	إيران	NO.		
	Malaysia	3,317,720	2,788	558	279	ماليزيا	NO.		
	United States of America	23,800,000	20,000	1,900	11	الولايات المتحدة الأمريكية	NO.		
<b>Total</b>		<b>4,733,506,421</b>	<b>4,011,421</b>	<b>638,069</b>	<b>151,308</b>			<b>المجموع</b>	
<b>Hand-operated pumps, air or legs</b>	European Union	16,297,050	13,695	12,500	1,850	الاتحاد الاوربي	NO.	مضخات هواء تدار بالأيدي أو بالأرجل	<b>84142000</b>
	China	55,138,650	46,335	43,000	3,560	الصين	NO.		
<b>Total</b>		<b>71,435,700</b>	<b>60,030</b>	<b>55,500</b>	<b>5,410</b>			<b>المجموع</b>	

**الاستيرادات السلعية (غير النفطية) حسب السلعة وبلد المنشأ لسنة 2019**  
**Imports (non oil) by commodity and origin country for the year 2019**

Con. Table (9) - Follow

تابع جدول (9) - يتبع

Commodity	Country	القيمة بالدينار	القيمة بالدولار	الوزن (كغم)	الكمية	بلد المنشأ	الوحدة القياسية	وصف السلعة	HS
		Value(I.D)	Value(\$)	Weight(K.G)	Quantity		Unit		
Types of compressors used in refrigeration equipment	Belgium	3,570,000	3,000	7,000	2	بلجيكا	NO.	مضاغط من الأنواع المستعملة في تجهيزات التبريد	84143000
	China	3,111,708,390	2,614,881	304,730	20,200	الصين	NO.		
	South Korea	2,380,000	2,000	5,000	2	كوريا الجنوبية	NO.		
	Iran	357,000	300	1,500	2	ايران	NO.		
	United States of America	4,284,000	3,600	8,000	12	الولايات المتحدة الأمريكية	NO.		
<b>Total</b>		<b>3,122,299,390</b>	<b>2,623,781</b>	<b>326,230</b>	<b>20,218</b>			<b>المجموع</b>	
Air compressors mounted on wheels and structures subject to Qatar	United Kingdom	586,670	493	900	1	المملكة المتحدة	NO.	مضاغط هواء مركبة على هياكل بدواليب وقابلة للقطر	84144000
	Italy	8,082,360	6,908	200	10	ايطاليا	NO.		
	Germany	957,950	805	200	4	المانيا	NO.		
	European Union	294,255,990	249,377	15,240	39	الاتحاد الاوربي	NO.		
	China	88,685,940	74,526	94	15	الصين	NO.		
	North Korea	7,608,860	6,394	6,600	6	كوريا الشمالية	NO.		
	South Korea	3,048,780	2,562	2	1	كوريا الجنوبية	NO.		
	Turkey	89,250,000	75,000	200	1	تركيا	NO.		
	Iran	8,925,000	7,500	7,300	1	ايران	NO.		
	Japan	109,549,020	92,058	87	1	اليابان	NO.		
	United States of America	119,000,000	100,000	850	1	الولايات المتحدة الأمريكية	NO.		
	Mexico	3,570,000	3,000	3	2	المكسيك	NO.		



الاستيرادات السلعية (غير النفطية) حسب السلعة وبلد المنشأ لسنة 2019

Imports (non oil) by commodity and origin country for the year 2019

Con. Table (9) - Follow

تابع جدول (9) - يتبع

Commodity	Country	القيمة بالدينار	القيمة بالدولار	الوزن (كغم)	الكمية	بلد المنشأ	الوحدة القياسية	وصف السلعة	HS
		Value(I.D)	Value(\$)	Weight(K.G)	Quantity		Unit		
<b>Total</b>		733,520,570	618,623	31,676	82			المجموع	
Fans Desk, land, walls, windows or roofs, with an integrated electric motor not exceeding 125 W capacity W	Jordan	179,089,050	150,495	89,261	18,010	المملكة الاردنية الهاشمية	NO.	مراوح طاولة أو أرض أو جدران أو نوافذ أو سقف، ذات محرك كهربائي مندمج لا تتجاوز قدرته 125 W واط	84145100
	Egypt	58,996,630	49,577	40,844	11,263	جمهورية مصر العربية	NO.		
	European Union	46,576,600	39,140	6,037	1,959	الاتحاد الاوربي	NO.		
	China	18,377,206,023	15,451,598	11,555,323	2,183,313	الصين	NO.		
	South Korea	32,593,707	27,390	25,598	5,478	كوريا الجنوبية	NO.		
	Turkey	619,619,280	522,284	307,222	44,332	تركيا	NO.		
	Iran	74,974,760	63,004	58,883	12,601	ايران	NO.		
	India	172,184,670	144,693	105,946	17,588	الهند	NO.		
	Indonesia	34,759,900	29,210	9,737	1,947	اندونيسيا	NO.		
	Malaysia	76,332,550	64,145	49,285	8,956	ماليزيا	NO.		
	Pakistan	103,287,240	86,796	39,349	8,528	باكستان	NO.		
	United States of America	748,947,920	629,368	115,672	17,275	الولايات المتحدة الامريكية	NO.		
	<b>Total</b>		20,524,568,330	17,257,700	12,403,157	2,331,250			المجموع
Other fans	Jordan	9,127,170	7,801	3,000	1,275	المملكة الاردنية الهاشمية	NO.	غيرها من مراوح	84145900
	European Union	57,596,000	48,400	18,000	6,000	الاتحاد الاوربي	NO.		
	China	60,148,550	50,545	126,000	12,222	الصين	NO.		

**الاستيرادات السلعية (غير النفطية) حسب السلعة وبلد المنشأ لسنة 2019**  
**Imports (non oil) by commodity and origin country for the year 2019**

Con. Table (9) - Follow

تابع جدول (9) - يتبع

Commodity	Country	القيمة بالدينار	القيمة بالدولار	الوزن (كغم)	الكمية	بلد المنشأ	الوحدة القياسية	وصف السلعة	HS
		Value(I.D)	Value(\$)	Weight(K.G)	Quantity		Unit		
	India	90,782,720	76,288	500	10	الهند	NO.		
<b>Total</b>		217,654,440	183,034	147,500	19,507			المجموع	
Devices "covers" an eyedropper or switched to the air fans integrated, and were equipped with Bmsaf does not exceed the horizontal size of the largest of which 120 cm	Jordan	14,617,960	12,284	10,700	2,675	المملكة الاردنية الهاشمية	NO.	اجهزة " اغطية" شافطة أو مبدلة للهواء بمراوح مندمجة، وإن كانت مجهزة بمصاف، لا يتجاوز مقاس أكبر جانب أفقي منها 120 سم	84146000
	United Arab Em	26,001,500	21,850	14,000	37	الامارات العربية المتحدة	NO.		
	Egypt	141,550,500	118,950	171,900	4,231	جمهورية مصر العربية	NO.		
	Italy	48,413,960	40,684	7,500	164	ايطاليا	NO.		
	European Unio	189,843,080	159,532	19,163	1,674	الاتحاد الاوربي	NO.		
	China	12,832,909,722	10,886,781	2,960,216	278,118	الصين	NO.		
	South Korea	483,512,470	406,313	6,050,804	2,070	كوريا الجنوبية	NO.		
	Turkey	238,000	200	100	1	تركيا	NO.		
	Iran	9,071,879,320	7,623,428	4,797,750	234,357	ايران	NO.		
	India	24,145,100	20,290	9,034	616	الهند	NO.		
	Philippines	18,207,000	15,300	21,420	612	الفلبين	NO.		

**الاستيرادات السلعية (غير النفطية) حسب السلعة وبلد المنشأ لسنة 2019**  
**Imports (non oil) by commodity and origin country for the year 2019**

Con. Table (9) - Follow

تابع جدول (9) - يتبع

Commodity	Country	القيمة بالدينار	القيمة بالدولار	الوزن (كغم)	الكمية	بلد المنشأ	الوحدة القياسية	وصف السلعة	HS
		Value(I.D)	Value(\$)	Weight(K.G)	Quantity		Unit		
	Kazakhstan	221,492,320	186,128	177,400	7,502	كازخستان	NO.		
	United States of America	27,791,260	23,354	4,959	615	الولايات المتحدة الأمريكية	NO.		
<b>Total</b>		<b>23,100,602,192</b>	<b>19,515,094</b>	<b>14,244,946</b>	<b>532,672</b>			<b>المجموع</b>	
Other devices "covers" an eyedropper or switched to the air fans integrated, and were equipped with Bmsaf	China	28,500,500	23,950	6,274	1,964	الصين	NO.	غيرها من أجهزة "أغطية" شافطة أو مبدلة للهواء بمراوح مندمجة، وإن كانت مجهزة بمصاف	84148000
	Iran	6,625,920	5,568	26,000	7,500	ايران	NO.		
<b>Total</b>		<b>35,126,420</b>	<b>29,518</b>	<b>32,274</b>	<b>9,464</b>			<b>المجموع</b>	

**الاستيرادات السلعية (غير النفطية) حسب السلعة وبلد المنشأ لسنة 2019**  
**Imports (non oil) by commodity and origin country for the year 2019**

Con. Table (9) - Follow

تابع جدول (9) - يتبع

Commodity	Country	القيمة بالدينار	القيمة بالدولار	الوزن (كغم)	الكمية	بلد المنشأ	الوحدة القياسية	وصف السلعة	HS
		Value(I.D)	Value(\$)	Weight(K.G)	Quantity		Unit		
Parts of pneumatic pumps and vacuum pumps, compressors air or other gases and fans; covers an eyedropper or switched to the air fans integrated, and were equipped with Bmsaf.	Italy	182,780,430	153,597	14,805	2,330	ايطاليا	NO.	اجزاء مضخات هوائية ومضخات تفريغ الهواء، مضاعط هواء أو غازات أخرى ومراوح؛ أغطية شافطة أو مبدلة للهواء بمراوح مندمجة، وإن كانت مجهزة بمصاف.	84149000
	Germany	19,278,000	16,200	19,440	108	المانيا	NO.		
	Norway	25,839,660	21,714	1,000	10	النرويج	NO.		
	European Union	291,121,600	244,640	15,463	1,347	الاتحاد الاوربي	NO.		
	China	1,667,062,670	1,400,893	898,138	158,929	الصين	NO.		
	North Korea	714,000	600	4,000	2	كوريا الشمالية	NO.		
	Iran	153,323,950	129,005	99,160	145,596	ايران	NO.		
	United States of America	136,819,060	114,974	5,414	278	الولايات المتحدة الامريكية	NO.		
	Mexico	1,400,368	1,177	2,000	300	المكسيك	NO.		
<b>Total</b>		<b>2,478,339,738</b>	<b>2,082,800</b>	<b>1,059,420</b>	<b>308,900</b>			<b>المجموع</b>	

**الاستيرادات السلعية (غير النفطية) حسب السلعة وبلد المنشأ لسنة 2019**  
**Imports (non oil) by commodity and origin country for the year 2019**

Con. Table (9) - Follow

تابع جدول (9) - يتبع

Commodity	Country	القيمة بالدينار	القيمة بالدولار	الوزن (كغم)	الكمية	بلد المنشأ	الوحدة القياسية	وصف السلعة	HS
		Value(I.D)	Value(\$)	Weight(K.G)	Quantity		Unit		
Air conditioners (Freon) is intended for the windows or walls	Kuwait	6,396,250	5,375	9,000	60	الكويت	NO.	اجهزة تكييف هواء (فريون) معد للنوافذ او الجدران	84151020
	Saudi Arabia	842,769,900	708,210	220,040	3,751	المملكة العربية السعودية	NO.		
	United Arab Em	19,932,500	16,750	23,000	5,504	الامارات العربية المتحدة	NO.		
	Egypt	223,476,050	187,795	195,960	1,000	جمهورية مصر العربية	NO.		
	Italy	119,000,000	100,000	16,000	400	ايطاليا	NO.		
	European Unio	11,186,000	9,400	2,150	43	الاتحاد الاوربي	NO.		
	China	34,851,026,660	29,335,214	5,883,937	110,218	الصين	NO.		
	South Korea	47,243,000	39,700	33,000	500	كوريا الجنوبية	NO.		
	Turkey	455,487,970	382,763	60,000	1,500	تركيا	NO.		
	Iran	14,280,000	12,000	1,200	30	ايران	NO.		
	Thailand	232,562,700	195,431	19,058	604	تايلند	NO.		
<b>Total</b>		<b>36,823,361,030</b>	<b>30,992,638</b>	<b>6,463,345</b>	<b>123,610</b>			<b>المجموع</b>	

**الاستيرادات السلعية (غير النفطية) حسب السلعة وبلد المنشأ لسنة 2019**  
**Imports (non oil) by commodity and origin country for the year 2019**

Con. Table (9) - Follow

تابع جدول (9) - يتبع

Commodity	Country	القيمة بالدينار	القيمة بالدولار	الوزن (كغم)	الكمية	بلد المنشأ	الوحدة القياسية	وصف السلعة	HS
		Value(I.D)	Value(\$)	Weight(K.G)	Quantity		Unit		
Other conditioners of the type prepared for the walls or windows, comprising a body and one, or type "Split System" (a group of separate elements)	Kuwait	71,786,750	60,325	68,850	1,332	الكويت	NO.	غيرها من اجهزة تكييف من النوع المعد للجدران أو للنوافذ، مؤلفة جسما واحدا، أو من نوع "سبليت سيستم" (مجموعة من عناصر منفصلة)	84151090
	Saudi Arabia	562,275,000	472,500	336,000	4,725	المملكة العربية السعودية	NO.		
	Bahrain	18,699,660	15,714	15,000	7	البحرين	NO.		
	United Arab Emirates	7,311,360	6,144	6,000	278	الامارات العربية المتحدة	NO.		
	Egypt	211,078,630	177,377	236,692	4,734	جمهورية مصر العربية	NO.		
	European Union	114,281,650	96,035	84,528	2,034	الاتحاد الاوربي	NO.		
	China	88,504,272,000	74,549,766	39,812,380	819,628	الصين	NO.		
	North Korea	8,835,750	7,425	7,000	830	كوريا الشمالية	NO.		
	South Korea	1,028,684,790	864,441	1,438,062	34,026	كوريا الجنوبية	NO.		
	Iran	2,142,000	1,800	720	36	ايران	NO.		
	India	25,704,000	21,600	42,680	1,396	الهند	NO.		
	United States of America	13,685,000	11,500	9,000	1,175	الولايات المتحدة الامريكية	NO.		
<b>Total</b>		<b>90,568,756,590</b>	<b>76,284,627</b>	<b>42,056,912</b>	<b>870,201</b>			<b>المجموع</b>	

**الاستيرادات السلعية (غير النفطية) حسب السلعة وبلد المنشأ لسنة 2019**  
**Imports (non oil) by commodity and origin country for the year 2019**

Con. Table (9) - Follow

تابع جدول (9) - يتبع

Commodity	Country	القيمة بالدينار	القيمة بالدولار	الوزن (كغم)	الكمية	بلد المنشأ	الوحدة القياسية	وصف السلعة	HS
		Value(I.D)	Value(\$)	Weight(K.G)	Quantity		Unit		
Services, including central air conditioning and cooling unit and a valve to reverse the cycle thermal (heat pumps are to work in both directions)	Germany	363,973,519	305,860	11,400	140	المانيا	NO.	اجهزة تكييف هواء مركزية متضمنة وحدة تبريد وصمام لعكس الدورة الحرارية (مضخات حرارية قابلة للعمل في الإتجاهين)	84158121
	China	153,589,730	129,067	602,350	258	الصين	NO.		
	South Korea	7,199,500	6,050	3,000	1	كوريا الجنوبية	NO.		
	Canada	61,506,816	51,686	6,000	8	كندا	NO.		
	<b>Total</b>		<b>586,269,565</b>	<b>492,663</b>	<b>622,750</b>	<b>407</b>			<b>المجموع</b>
Other air conditioners (Freon), including the cooling unit and a valve to reverse cycle heat (heat pumps are to work in both directions)	United States	48,116,460	40,434	278	20	الولايات المتحدة الأمريكية	NO.	غيرها من اجهزة تكييف هواء (فريون) متضمنة وحدة تبريد وصمام لعكس الدورة الحرارية (مضخات حرارية قابلة للعمل في الإتجاهين)	84158129
<b>Total</b>		<b>48,116,460</b>	<b>40,434</b>	<b>278</b>	<b>20</b>			<b>المجموع</b>	

الاستيرادات السلعية (غير النفطية) حسب السلعة وبلد المنشأ لسنة 2019  
Imports (non oil) by commodity and origin country for the year 2019

Con. Table (9) - Follow

تابع جدول (9) - يتبع

Commodity	Country	القيمة بالدينار	القيمة بالدولار	الوزن (كغم)	الكمية	بلد المنشأ	الوحدة القياسية	وصف السلعة	HS
		Value(I.D)	Value(\$)	Weight(K.G)	Quantity		Unit		
Services, including central air conditioning and cooling unit	Jordan	332,890,600	279,740	244,222	520	المملكة الاردنية الهاشمية	NO.	اجهزة تكييف مركزية متضمنة وحدة تبريد	84158221
	Kuwait	88,381,300	74,270	37,232	230	الكويت	NO.		
	Saudi Arabia	1,681,461,670	1,412,993	450,000	3,325	المملكة العربية السعودية	NO.		
	Oman	384,221,250	322,875	273,202	2,484	سلطنة عمان	NO.		
	United Arab Em	98,555,800	82,820	243,823	64	الامارات العربية المتحدة	NO.		
	France	1,522,395,560	1,279,324	420,000	4,040	فرنسا	NO.		
	Italy	15,738,540,160	13,225,664	540,472	2,135	ايطاليا	NO.		
	Germany	9,639,000	8,100	6,854	62	المانيا	NO.		
	Denmark	33,320,000	28,000	5,000	100	الدنمارك	NO.		
	European Unio	62,475,000	52,500	8,346	63	الاتحاد الاوربي	NO.		
	China	33,709,599,681	28,327,395	1,949,724	17,138	الصين	NO.		
	South Korea	764,001,420	642,018	643,936	620	كوريا الجنوبية	NO.		
	Turkey	64,855,000	54,500	201,852	41	تركيا	NO.		
	Iran	1,669,213,000	1,402,700	165,000	4,500	ايران	NO.		
	United States o	8,925,000	7,500	7,000	7	الولايات المتحدة الامريكية	NO.		
Mexico	287,826,490	241,871	16,194	18	المكسيك	NO.			
<b>Total</b>		<b>56,456,300,931</b>	<b>47,442,270</b>	<b>5,212,857</b>	<b>35,347</b>			<b>المجموع</b>	



**الاستيرادات السلعية (غير النفطية) حسب السلعة وبلد المنشأ لسنة 2019**  
**Imports (non oil) by commodity and origin country for the year 2019**

Con. Table (9) - Follow

تابع جدول (9) - يتبع

Commodity	Country	القيمة بالدينار	القيمة بالدولار	الوزن (كغم)	الكمية	بلد المنشأ	الوحدة القياسية	وصف السلعة	HS
		Value(I.D)	Value(\$)	Weight(K.G)	Quantity		Unit		
Other devices, including central air conditioning and cooling unit	Italy	48,816,180	41,022	38,500	1	ايطاليا	NO.	غيرها من اجهزة تكييف مركزية متضمنة وحدة تبريد	84158229
	China	78,087,800	65,620	80,700	1,730	الصين	NO.		
<b>Total</b>		126,903,980	106,642	119,200	1,731			المجموع	
Other air conditioners (Freon), including the cooling unit	Jordan	238,000,000	200,000	6,620	4	المملكة الاردنية الهاشمية	NO.	غيرها من اجهزة تكييف هواء (فريون) متضمنة وحدة تبريد	84158290
	United Arab Em	1,725,500	1,450	4,000	1	الامارات العربية المتحدة	NO.		
	China	1,310,527,960	1,101,284	15,317,021	20,213	الصين	NO.		
	South Korea	1,093,266,090	918,711	1,500	1	كوريا الجنوبية	NO.		
	<b>Total</b>		2,643,519,550	2,221,445	15,329,141	20,219			المجموع
Central air conditioners are not included and cooling unit	China	75,669,720	63,588	128,400	2,568	الصين	NO.	اجهزة تكييف هواء مركزية غير متضمنة وحدة تبريد	84158321
<b>Total</b>		75,669,720	63,588	128,400	2,568			المجموع	

**الاستيرادات السلعية (غير النفطية) حسب السلعة وبلد المنشأ لسنة 2019**  
**Imports (non oil) by commodity and origin country for the year 2019**

Con. Table (9) - Follow

تابع جدول (9) - يتبع

Commodity	Country	القيمة بالدينار	القيمة بالدولار	الوزن (كغم)	الكمية	بلد المنشأ	الوحدة القياسية	وصف السلعة	HS
		Value(I.D)	Value(\$)	Weight(K.G)	Quantity		Unit		
Other services not included central air conditioning and cooling unit	China	96,204,360	80,844	500	4,441	الصين	NO.	غيرها من اجهزة تكييف مركزية غير متضمنة وحدة تبريد	84158329
<b>Total</b>		96,204,360	80,844	500	4,441			<b>المجموع</b>	
Other air conditioners (Freon) Garmtdmna cooling unit	Kuwait	4,403,000	3,700	3,000	1	الكويت	NO.	غيرها من اجهزة تكييف هواء(فريون) غير متضمنة وحدة تبريد	84158390
	United Arab Em	27,667,500	23,250	12,000	11	الامارات العربية المتحدة	NO.		
<b>Total</b>		32,070,500	26,950	15,000	12			<b>المجموع</b>	
Ajzaajhzh air conditioning (Freon) is not included and cooling unit	Bahrain	52,300,500	43,950	7,000	2,500	البحرين	NO.	اجزاء اجهزة تكييف هواء(فريون) غير متضمنة وحدة تبريد	84159000
	Italy	24,148,110	20,383	8,000	3,167	ايطاليا	NO.		
	Belgium	4,401,810	3,699	1,480	411	بلجيكا	NO.		
	Germany	9,597,510	8,203	4,922	4,102	المانيا	NO.		
	Malta	13,090,000	11,000	800	440	مالطة	NO.		
	European Unio	3,075,003,920	2,585,136	14,200	6,032	الاتحاد الاوربي	NO.		
	Hncara	7,794,500	6,550	2,183	728	هنكاري	NO.		
	China	5,846,750,568	4,927,586	1,706,630	212,576	الصين	NO.		
	South Korea	510,170,850	428,715	38,638	17,485	كوريا الجنوبية	NO.		

**الاستيرادات السلعية (غير النفطية) حسب السلعة وبلد المنشأ لسنة 2019**  
**Imports (non oil) by commodity and origin country for the year 2019**

Con. Table (9) - Follow

تابع جدول (9) - يتبع

Commodity	Country	القيمة بالدينار	القيمة بالدولار	الوزن (كغم)	الكمية	بلد المنشأ	الوحدة القياسية	وصف السلعة	HS
		Value(I.D)	Value(\$)	Weight(K.G)	Quantity		Unit		
	Turkey	80,298,820	67,478	22,051	15,376	تركيا	NO.		
	Iran	57,420,920	48,448	38,330	9,877	ايران	NO.		
	United States	41,077,610	34,519	4,292	3,523	الولايات المتحدة الامريكية	NO.		
	Mexico	108,885,000	91,500	5,136	10,167	المكسيك	NO.		
<b>Total</b>		<b>9,830,940,118</b>	<b>8,277,167</b>	<b>1,853,662</b>	<b>286,384</b>			<b>المجموع</b>	
<b>Burners of the stove (the oven), liquid fuel</b>	Jordan	147,774,200	124,180	62,090	1,587	المملكة الاردنية الهاشمية	NO.	أجهزة إشعال للمواقد (للافران) تعمل بالوقود السائل	<b>84161000</b>
	Egypt	55,019,650	46,235	23,118	368	جمهورية مصر العربية	NO.		
	Iran	16,838,500	14,150	7,075	110	ايران	NO.		
<b>Total</b>		<b>219,632,350</b>	<b>184,565</b>	<b>92,283</b>	<b>2,065</b>			<b>المجموع</b>	
<b>Other ignition devices, ignition devices, including mixed operating various types of fuel (shared)</b>	China	200,812,500	168,750	500	60	الصين	NO.	أجهزة إشعال أخرى، بما فيها أجهزة الإشعال المختلطة العاملة بمختلف أنواع الوقود (مشتركة)	<b>84162000</b>
<b>Total</b>		<b>200,812,500</b>	<b>168,750</b>	<b>500</b>	<b>60</b>			<b>المجموع</b>	

**الاستيرادات السلعية (غير النفطية) حسب السلعة وبلد المنشأ لسنة 2019**  
**Imports (non oil) by commodity and origin country for the year 2019**

Con. Table (9) - Follow

تابع جدول (9) - يتبع

Commodity	Country	القيمة بالدينار	القيمة بالدولار	الوزن (كغم)	الكمية	بلد المنشأ	الوحدة القياسية	وصف السلعة	HS
		Value(I.D)	Value(\$)	Weight(K.G)	Quantity		Unit		
Parts of the burners of the stoves, liquid fuel or pulverized solid fuel or gas; stoves mechanism, including parts of the mechanism, and Kambassod ash dischargers and Amattha	China	1,569,989,610	1,319,319	121,341	5,511	الصين	NO.	اجزاء أجهزة إشعال للمواقد تعمل بالوقود السائل أو بالوقود الصلب المسحوق أو بالغاز؛ مواقد آلية، بما فيها أجزاءها الآلية، كالسفود ومفرغات الرماد وما يماثلها.	84169000
<b>Total</b>		1,569,989,610	1,319,319	121,341	5,511			<b>المجموع</b>	
Rotary kilns to prepare the cement mixer and ovens for the preparation of gypsum non-electrical	Egypt	11,900,000	10,000	7,000	2	جمهورية مصر العربية	NO.	الافران الدوارة لتحضير الاسمنت والافران الخلاطة لتحضير الجبس غير الكهربائية	84178020
	Italy	6,426,000	5,400	2,500	4	ايطاليا	NO.		
	China	4,760,000,000	4,000,000	10,000	502	الصين	NO.		
<b>Total</b>		4,778,326,000	4,015,400	19,500	508			<b>المجموع</b>	

**الاستيرادات السلعية (غير النفطية) حسب السلعة وبلد المنشأ لسنة 2019**  
**Imports (non oil) by commodity and origin country for the year 2019**

Con. Table (9) - Follow

تابع جدول (9) - يتبع

Commodity	Country	القيمة بالدينار	القيمة بالدولار	الوزن (كغم)	الكمية	بلد المنشأ	الوحدة القياسية	وصف السلعة	HS
		Value(I.D)	Value(\$)	Weight(K.G)	Quantity		Unit		
Ovens for the manufacture of glass, non-electric	Iran	14,414,470	12,113	48,430	97	ايران	NO.	افران لصنع الزجاج غير كهربائية	84178040
<b>Total</b>		14,414,470	12,113	48,430	97			المجموع	
Other ovens for the manufacture or laboratory non-electric.	Turkey	1,024,590,000	861,000	38,000	56	تركيا	NO.	غيرها من أفران للصناعة أو المختبرات غير كهربائية.	84178090
<b>Total</b>		1,024,590,000	861,000	38,000	56			المجموع	
Parts of the furnaces of industry or laboratories, including incinerators (ovens to burn garbage and waste), non-electric.	Malaysia	18,742,500	15,750	2,000	800	ماليزيا	NO.	اجزاء أفران للصناعة أو المختبرات، بما فيها المرممات(افران لحررق القمامة والمخلفات) غير كهربائية.	84179000
<b>Total</b>		18,742,500	15,750	2,000	800			المجموع	

**الاستيرادات السلعية (غير النفطية) حسب السلعة وبلد المنشأ لسنة 2019**  
**Imports (non oil) by commodity and origin country for the year 2019**

Con. Table (9) - Follow

تابع جدول (9) - يتبع

Commodity	Country	القيمة بالدينار	القيمة بالدولار	الوزن (كغم)	الكمية	بلد المنشأ	الوحدة القياسية	وصف السلعة	HS
		Value(I.D)	Value(\$)	Weight(K.G)	Quantity		Unit		
Refrigerators and freezers to save, in one body, equipped with separate external doors	Jordan	74,529,700	62,630	11,077	779	المملكة الاردنية الهاشمية	NO.	ثلاجات ومجمدات، للتحفظ، في جسم واحد مجهزة بأبواب خارجية منفصلة	84181000
	Lebanon	440,716,000	370,580	175,834	3,070	لبنان	NO.		
	Saudi Arabia	3,689,000	3,100	1,033	21	المملكة العربية السعودية	NO.		
	Egypt	57,374,660	48,214	25,874	415	جمهورية مصر العربية	NO.		
	Greece	39,508,000	33,200	5,000	474	اليونان	NO.		
	European Union	10,115,000	8,500	2,644	94	الاتحاد الاوربي	NO.		
	Romania	366,168,950	307,705	73,500	2,100	رومانيا	NO.		
	China	13,126,700,140	11,044,178	4,052,688	118,776	الصين	NO.		
	Turkey	92,877,120	78,048	20,000	500	تركيا	NO.		
	Iran	171,457,580	144,082	120,111	1,063	ايران	NO.		
	Malaysia	6,868,680	5,772	4,288	86	ماليزيا	NO.		
	Pakistan	10,967,040	9,216	1,600	40	باكستان	NO.		
	Thailand	351,455,790	295,341	769,014	2,136	تايلند	NO.		
	Kazakhstan	75,684,990	64,021	5,000	200	كازخستان	NO.		
<b>Total</b>		<b>14,828,112,650</b>	<b>12,474,587</b>	<b>5,267,663</b>	<b>129,754</b>			<b>المجموع</b>	

الاستيرادات السلعية (غير النفطية) حسب السلعة وبلد المنشأ لسنة 2019

Imports (non oil) by commodity and origin country for the year 2019

تابع جدول (9) - يتبع

Con. Table (9) - Follow

Commodity	Country	القيمة بالدينار	القيمة بالدولار	الوزن (كغم)	الكمية	بلد المنشأ	الوحدة القياسية	وصف السلعة	HS
		Value(I.D)	Value(\$)	Weight(K.G)	Quantity		Unit		
Household-type refrigerators of absorption work, electrical	Lebanon	769,633,410	657,339	876,452	3,300	لبنان	NO.	ثلاجات من النوع المنزلي تعمل بالامتصاص, كهربائية	84182200
	Egypt	1,279,835,140	1,078,460	1,437,947	4,661	جمهورية مصر العربية	NO.		
	Italy	208,250,000	175,000	233,333	790	إيطاليا	NO.		
	China	4,478,114,730	3,771,411	3,556,949	37,004	الصين	NO.		
	Vietnam	6,344,910	5,423	7,231	50	فيتنام	NO.		
	South Korea	22,826,580	19,182	19,556	130	كوريا الجنوبية	NO.		
	Turkey	47,445,300	39,870	5,316	218	تركيا	NO.		
	Iran	58,633,680	49,272	31,676	250	إيران	NO.		
	United States of America	24,347,400	20,460	27,280	100	الولايات المتحدة الأمريكية	NO.		
<b>Total</b>		<b>6,895,431,150</b>	<b>5,816,417</b>	<b>6,195,740</b>	<b>46,503</b>			<b>المجموع</b>	
Other than household-type refrigerators	Egypt	489,366,080	411,232	298,660	192,243	جمهورية مصر العربية	NO.	غيرها من ثلاجات من النوع المنزلي	84182900
	European Union	103,363,400	86,860	86,860	580	الاتحاد الاوربي	NO.		
	China	2,115,963,990	1,778,121	2,500,919	56,063	الصين	NO.		
	South Korea	61,544,420	51,718	51,460	1,382	كوريا الجنوبية	NO.		
	Pakistan	52,960,950	44,505	30	635	باكستان	NO.		
	Thailand	7,616,000	6,400	3,960	132	تايلند	NO.		
<b>Total</b>		<b>2,830,814,840</b>	<b>2,378,836</b>	<b>2,941,889</b>	<b>251,035</b>			<b>المجموع</b>	

**الإستيرادات السلعية (غير النفطية) حسب السلعة وبلد المنشأ لسنة 2019**  
**Imports (non oil) by commodity and origin country for the year 2019**

Con. Table (9) - Follow

تابع جدول (9) - يتبع

Commodity	Country	القيمة بالدينار	القيمة بالدولار	الوزن (كغم)	الكمية	بلد المنشأ	الوحدة القياسية	وصف السلعة	HS
		Value(I.D)	Value(\$)	Weight(K.G)	Quantity		Unit		
Freezers of conservation in the Fund, a capacity not exceeding 800 l	European Union	50,461,950	42,405	42,500	283	الاتحاد الأوربي	NO.	مجمدات للحفظ بشكل صندوق، لا تتجاوز سعتها 800 ل	84183000
	China	6,722,951,410	5,649,539	3,860,838	65,314	الصين	NO.		
	Iran	12,528,320	10,528	12,280	67	ايران	NO.		
<b>Total</b>		<b>6,785,941,680</b>	<b>5,702,472</b>	<b>3,915,618</b>	<b>65,664</b>			<b>المجموع</b>	
Freezers of conservation funds are anchored to exceed capacity by 900	China	1,259,365,580	1,059,834	1,431,589	35,274	الصين	NO.	مجمدات للحفظ بشكل صناديق راسية لا تتجاوز سعتها 900 ل	84184000
	Malaysia	10,424,400	8,760	6,360	212	ماليزيا	NO.		
<b>Total</b>		<b>1,269,789,980</b>	<b>1,068,594</b>	<b>1,437,949</b>	<b>35,486</b>			<b>المجموع</b>	



الاستيرادات السلعية (غير النفطية) حسب السلعة وبلد المنشأ لسنة 2019

Imports (non oil) by commodity and origin country for the year 2019

Con. Table (9) - Follow

تابع جدول (9) - يتبع

Commodity	Country	القيمة بالدينار	القيمة بالدولار	الوزن (كغم)	الكمية	بلد المنشأ	الوحدة القياسية	وصف السلعة	HS
		Value(I.D)	Value(\$)	Weight(K.G)	Quantity		Unit		
Other furniture (cabinets and boxes and interfaces and display tables and the like) dedicated to the conservation and presentation of products, including equipment cooling or freezing	Jordan	12,041,610	10,119	25,875	853	المملكة الاردنية الهاشمية	NO.	أثاث آخر (صناديق وخزائن وواجهات ومناضد عرض وما يماثلها) مخصصة لحفظ، وعرض المنتجات متضمنة أجهزة تبريد أو تجميد	84185000
	Lebanon	21,991,200	18,480	66,000	308	لبنان	NO.		
	United Arab Em	107,100	90	50	1	الامارات العربية المتحدة	NO.		
	European Union	11,900,000	10,000	10,000	400	الاتحاد الاوربي	NO.		
	Czech	132,531,490	111,371	2,500	10	تشيك	NO.		
	Russian Feder	7,140,000	6,000	6,000	50	روسيا الاتحادية	NO.		
	China	781,430,160	656,664	746,313	21,045	الصين	NO.		
	Turkey	36,675,800	30,820	20,500	191	تركيا	NO.		
	Iran	49,498,050	41,595	34,680	602	ايران	NO.		
	Philippines	3,084,480	2,592	540	22	الفلبين	NO.		
<b>Total</b>		<b>1,056,399,890</b>	<b>887,731</b>	<b>912,458</b>	<b>23,482</b>			<b>المجموع</b>	

**الاستيرادات السلعية (غير النفطية) حسب السلعة وبلد المنشأ لسنة 2019**  
**Imports (non oil) by commodity and origin country for the year 2019**

Con. Table (9) - Follow

تابع جدول (9) - يتبع

Commodity	Country	القيمة بالدينار	القيمة بالدولار	الوزن (كغم)	الكمية	بلد المنشأ	الوحدة القياسية	وصف السلعة	HS
		Value(I.D)	Value(\$)	Weight(K.G)	Quantity		Unit		
Pressure units consist of Mktvadtha heat exchangers (from refrigeration or freezing)	United Arab Em	1,958,196,170	1,645,543	35,700	42	الامارات العربية المتحدة	NO.	وحدات تعمل بالضغط تتألف مكثفاتها من مبادلات حرارية (من اجهزه التبريد او التجميد)	84186100
	France	1,870,599,080	1,571,932	8,000	202	فرنسا	NO.		
	Belgium	331,329,320	278,428	5,000	250	بلجيكا	NO.		
	China	32,487,000	27,300	2,000	100	الصين	NO.		
<b>Total</b>		<b>4,192,611,570</b>	<b>3,523,203</b>	<b>50,700</b>	<b>594</b>			<b>المجموع</b>	
Coolers for drinking water	Syria	9,459,450	8,085	2,250	90	الجمهورية العربية السورية	NO.	برادات لمياه الشرب	84186910
	Jordan	23,532,250	19,775	12,800	1,065	المملكة الاردنية الهاشمية	NO.		
	Kuwait	67,473,000	56,700	43,100	1,097	الكويت	NO.		
	Italy	5,950,000	5,000	3,000	333	ايطاليا	NO.		
	Germany	61,105,048	51,349	8,216	1,027	المانيا	NO.		
	European Unio	9,163,000	7,700	1,232	154	الاتحاد الاوربي	NO.		
	China	15,436,856,120	13,152,148	3,897,169	191,671	الصين	NO.		
	South Korea	69,548,310	59,443	4,000	4,640	كوريا الجنوبية	NO.		
	<b>Total</b>		<b>15,683,087,178</b>	<b>13,360,200</b>	<b>3,971,767</b>	<b>200,077</b>			<b>المجموع</b>
Apparatus for making ice cream	European Unio	12,138,000	10,200	5,100	204	الاتحاد الاوربي	NO.	اجهزة لصنع الايس كريم	84186920
	China	445,050,480	373,992	208,315	9,355	الصين	NO.		
	Canada	48,195,000	40,500	74,000	1	كندا	NO.		
<b>Total</b>		<b>505,383,480</b>	<b>424,692</b>	<b>287,415</b>	<b>9,560</b>			<b>المجموع</b>	

**الاستيرادات السلعية (غير النفطية) حسب السلعة وبلد المنشأ لسنة 2019**  
**Imports (non oil) by commodity and origin country for the year 2019**

Con. Table (9) - Follow

تابع جدول (9) - يتبع

Commodity	Country	القيمة بالدينار	القيمة بالدولار	الوزن (كغم)	الكمية	بلد المنشأ	الوحدة القياسية	وصف السلعة	HS
		Value(I.D)	Value(\$)	Weight(K.G)	Quantity		Unit		
Beverage cooling devices	China	524,302,100	440,590	54,992	6,874	الصين	NO.	اجهزة تبريد المشروبات	84186930
<b>Total</b>		524,302,100	440,590	54,992	6,874			المجموع	
Cooling or freezing chambers of a capacity exceeding 900 liters	Kuwait	35,700,000	30,000	10,000	6	الكويت	NO.	غرف تبريد او تجميد تتجاوز سعتها 900 لتر	84186940
	European Union	71,740,340	60,286	108,500	10	الاتحاد الاوربي	NO.		
	China	17,850,000	15,000	30,000	3	الصين	NO.		
	Iran	2,409,750	2,025	6,160	1	ايران	NO.		
<b>Total</b>		127,700,090	107,311	154,660	20			المجموع	
Apparatus for making ice cubes	Iran	1,190,000	1,000	1,000	1	ايران	NO.	اجهزة لصنع مكعبات الثلج	84186950
<b>Total</b>		1,190,000	1,000	1,000	1			المجموع	
Other equipment and machinery and equipment, etc., for cooling or freezing; heat pumps	China	94,243,240	79,196	45,540	7,514	الصين	NO.	غيرها من معدات وآلات وأجهزة، أخرى، للتبريد أو التجميد؛ مضخات حرارية	84186990
	South Korea	113,892,916	95,708	10,601	449	كوريا الجنوبية	NO.		
	Malaysia	10,012,660	8,414	4,000	100	ماليزيا	NO.		
<b>Total</b>		218,148,816	183,318	60,141	8,063			المجموع	

**الاستيرادات السلعية (غير النفطية) حسب السلعة وبلد المنشأ لسنة 2019**  
**Imports (non oil) by commodity and origin country for the year 2019**

Con. Table (9) - Follow

تابع جدول (9) - يتبع

Commodity	Country	القيمة بالدينار	القيمة بالدولار	الوزن (كغم)	الكمية	بلد المنشأ	الوحدة القياسية	وصف السلعة	HS
		Value(I.D)	Value(\$)	Weight(K.G)	Quantity		Unit		
Other units of the events of cold-pressure	Cech	135,366,070	113,753	2,000	50	تشيك	NO.	غيرها من وحدات احداث البرودة تعمل بالضغط	84189910
<b>Total</b>		135,366,070	113,753	2,000	50			المجموع	
Other refrigerators and freezers for conservation, and other equipment, machinery and equipment designed to make a cold, electrical equipment, or non-electric; heat pumps, but machines and air conditioners of heading 84.15.	Kuwait	65,331,000	54,900	60,000	1,408	الكويت	NO.	غيرها من تلاجيات ومجمدات للحفظ، وغيرها من المعدات والآلات والأجهزة المعدة لإحداث البرودة، بتجهيزات كهربائية، أو غير كهربائية؛ مضخات حرارية، غير آلات وأجهزة تكييف الهواء الداخلة في البند 84.15.	84189990
	Russian Feder	43,042,300	36,170	162,675	3,615	روسيا الاتحادية	NO.		
	China	266,088,760	223,604	189,685	9,331	الصين	NO.		
	South Korea	10,902,780	9,162	1,830	183	كوريا الجنوبية	NO.		

**الاستيرادات السلعية (غير النفطية) حسب السلعة وبلد المنشأ لسنة 2019**  
**Imports (non oil) by commodity and origin country for the year 2019**

Con. Table (9) - Follow

تابع جدول (9) - يتبع

Commodity	Country	القيمة بالدينار	القيمة بالدولار	الوزن (كغم)	الكمية	بلد المنشأ	الوحدة القياسية	وصف السلعة	HS
		Value(I.D)	Value(\$)	Weight(K.G)	Quantity		Unit		
<b>Total</b>		385,364,840	323,836	414,190	14,537			المجموع	
Other heaters, solar-powered water	Spain	1,337,971,740	1,124,346	18,000	3,000	اسبانيا	NO.	غيرها من سخانات مياه تعمل بالطاقة الشمسية	84191910
<b>Total</b>		1,337,971,740	1,124,346	18,000	3,000			المجموع	
Sterilization of medical devices or surgical laboratory or surgical	Jordan	10,082,870	8,473	65	200	المملكة الاردنية الهاشمية	NO.	اجهزة تعقيم طبية جراحية أو مخبرية او جراحية	84192000
	United Arab Em	77,109,620	64,798	498	200	الامارات العربية المتحدة	NO.		
	Egypt	65,121,560	54,724	1,190	205	جمهورية مصر العربية	NO.		
	United Kingdom	113,686,650	95,535	735	200	المملكة المتحدة	NO.		
	France	234,783,430	197,297	1,776	1,420	فرنسا	NO.		
	Italy	198,204,020	166,558	1,159	415	ايطاليا	NO.		
	Germany	2,722,535,550	2,287,845	6,565	321	المانيا	NO.		
	Switzerland	13,419,841,820	11,277,178	860	115	سويسرا	NO.		
	Netherlands	442,757,350	372,065	2,059	88	هولندا	NO.		
	Spain	135,844,450	114,155	860	10	اسبانيا	NO.		
	Portugal	276,582,180	232,422	7,750	20	البرتغال	NO.		
	European Union	95,177,390	79,981	98,836	1,768	الاتحاد الاوربي	NO.		
	Slovak	31,487,400	26,460	1,150	80	سلوفاكية	NO.		
	China	7,805,949,260	6,560,978	61,592	9,889	الصين	NO.		
	South Korea	261,800	220	214	40	كوريا الجنوبية	NO.		

**الاستيرادات السلعية (غير النفطية) حسب السلعة وبلد المنشأ لسنة 2019**  
**Imports (non oil) by commodity and origin country for the year 2019**

Con. Table (9) - Follow

تابع جدول (9) - يتبع

Commodity	Country	القيمة بالدينار	القيمة بالدولار	الوزن (كغم)	الكمية	بلد المنشأ	الوحدة القياسية	وصف السلعة	HS
		Value(I.D)	Value(\$)	Weight(K.G)	Quantity		Unit		
	Taiwan (Formosa)	47,471,480	39,892	10,000	1,600	تايوان (فرموزا)	NO.		
	Turkey	27,968,570	23,503	181	400	تركيا	NO.		
	Iran	113,591,450	95,455	735	2,000	ايران	NO.		
	India	363,118,980	305,142	2,529	1,025	الهند	NO.		
	Japan	2,304,454,040	1,936,516	25,017	453	اليابان	NO.		
	Malaysia	13,675,480	11,492	88	200	ماليزيا	NO.		
	South Africa	88,005,260	73,954	569	45	جنوب افريقيا	NO.		
	United States of America	3,406,298,935	2,862,436	23,509	2,418	الولايات المتحدة الأمريكية	NO.		
	Canada	1,075,819,500	904,050	11,270	948	كندا	NO.		
	Mexico	7,140,000	6,000	46	200	المكسيك	NO.		
	New Zealand	24,247,440	20,376	157	200	نيوزيلندا	NO.		
<b>Total</b>		<b>33,101,216,485</b>	<b>27,817,505</b>	<b>259,410</b>	<b>24,460</b>			<b>المجموع</b>	
<b>Dryers for wood or paper pulp, paper or cardboard</b>	Singapore	178,633,280	150,112	500	1	سنغافورة	NO.	اجهزه تجفيف للخشب أو عجائن الورق أو الورق أو الكرتون	<b>84193200</b>
<b>Total</b>		<b>178,633,280</b>	<b>150,112</b>	<b>500</b>	<b>1</b>			<b>المجموع</b>	
<b>Distilling or re-distillation</b>	Iran	37,187,500	31,250	9,500	1	ايران	NO.	أجهزة تقطير أو إعادة التقطير	<b>84194000</b>
<b>Total</b>		<b>37,187,500</b>	<b>31,250</b>	<b>9,500</b>	<b>1</b>			<b>المجموع</b>	
<b>Heat exchangers</b>	Netherlands	1,011,024,000	849,600	1,000	2	هولندا	NO.	مبادلات حرارة	<b>84195000</b>
	Iran	178,500,000	150,000	12,000	12	ايران	NO.		
<b>Total</b>		<b>1,189,524,000</b>	<b>999,600</b>	<b>13,000</b>	<b>14</b>			<b>المجموع</b>	

**الاستيرادات السلعية (غير النفطية) حسب السلعة وبلد المنشأ لسنة 2019**  
**Imports (non oil) by commodity and origin country for the year 2019**

Con. Table (9) - Follow

تابع جدول (9) - يتبع

Commodity	Country	القيمة بالدينار	القيمة بالدولار	الوزن (كغم)	الكمية	بلد المنشأ	الوحدة القياسية	وصف السلعة	HS
		Value(I.D)	Value(\$)	Weight(K.G)	Quantity		Unit		
Machinery and equipment for liquefying air or Algasalakhar	China	76,716,920	64,468	8,000	161	الصين	NO.	آلات وتجهيزات لتسييل الهواء أو الغاز الأخر	84196000
<b>Total</b>		76,716,920	64,468	8,000	161			المجموع	
Machinery and equipment and other equipment to prepare hot drinks or for cooking or heating food	Jordan	376,812,700	317,330	83,750	1,603	المملكة الاردنية الهاشمية	NO.	الات واجهزة ومعدات اخر لتحضير المشروبات الساخنة أو لطهي أو لتسخين الأغذية	84198100
	Egypt	3,369,883,150	2,832,005	708,250	12,726	جمهورية مصر العربية	NO.		
	China	375,016,960	318,668	65,000	1,300	الصين	NO.		
	Iran	463,222,250	393,275	94,950	1,790	ايران	NO.		
	Kazakhstan	1,698,916,000	1,451,876	231,250	4,625	كازخستان	NO.		
<b>Total</b>		6,283,851,060	5,313,154	1,183,200	22,044			المجموع	
Sanding machines and mills, except those that are metal or glass	China	71,548,750	60,125	1,000	1	الصين	NO.	آلات صقل وترقيق ما عدا ما كان منها للمعادن او الزجاج	84201000

الاستيرادات السلعية (غير النفطية) حسب السلعة وبلد المنشأ لسنة 2019

Imports (non oil) by commodity and origin country for the year 2019

Con. Table (9) - Follow

تابع جدول (9) - يتبع

Commodity	Country	القيمة بالدينار	القيمة بالدولار	الوزن (كغم)	الكمية	بلد المنشأ	الوحدة القياسية	وصف السلعة	HS
		Value(I.D)	Value(\$)	Weight(K.G)	Quantity		Unit		
<b>Total</b>		71,548,750	60,125	1,000	1			المجموع	
Machines and apparatus for filtering or purifying water for domestic use	Jordan	298,452,000	250,800	103,900	677,308	المملكة الاردنية الهاشمية	NO.	الات واجهزة لترشيح أو تنقية المياه للاستعمال المنزلي	84212110
	Egypt	11,995,200	10,080	9,550	170,658	جمهورية مصر العربية	NO.		
	United Kingdom	19,561,125	16,438	1,096	274	المملكة المتحدة	NO.		
	Italy	93,046,100	78,190	35,500	5,231	ايطاليا	NO.		
	Sweden	125,853,210	105,759	350	3	السويد	NO.		
	European Union	350,419,300	294,470	14,383	2,504	الاتحاد الاوربي	NO.		
	Albania	65,450,000	55,000	23,600	16	البانيا	NO.		
	China	9,033,087,241	7,615,646	1,261,801	355,091	الصين	NO.		
	South Korea	1,868,731,661	1,570,363	27,824	2,865	كوريا الجنوبية	NO.		
	Iran	69,377,000	58,300	29,150	40,500	ايران	NO.		
	Malaysia	5,338,340	4,486	224	45	ماليزيا	NO.		
	Thailand	3,448,620	2,898	2,898	15,144	تايلند	NO.		
	Kazakhstan	293,565,860	246,694	58,500	1,820	كازخستان	NO.		
	United States of America	700,464,542	588,732	110,600	23,783	الولايات المتحدة الامريكية	NO.		
<b>Total</b>		12,938,790,199	10,897,856	1,679,376	1,295,242			المجموع	



**الاستيرادات السلعية (غير النفطية) حسب السلعة وبلد المنشأ لسنة 2019**  
**Imports (non oil) by commodity and origin country for the year 2019**

Con. Table (9) - Follow

تابع جدول (9) - يتبع

Commodity	Country	القيمة بالدينار	القيمة بالدولار	الوزن (كغم)	الكمية	بلد المنشأ	الوحدة القياسية	وصف السلعة	HS
		Value(I.D)	Value(\$)	Weight(K.G)	Quantity		Unit		
Other machines and the filters or purification fluid or water purification	Jordan	6,991,250	5,875	4,700	47,000	المملكة الاردنية الهاشمية	NO.	غيرها من آلات وأجهزة ترشيح أو تنقية السوائل أو تنقية المياه	84212190
	European Union	663,936,700	557,930	8,770	8,307	الاتحاد الاوربي	NO.		
	China	235,170,400	198,318	207,184	131,267	الصين	NO.		
	Vietnam	271,278,350	227,965	1,500	1	فيتنام	NO.		
	North Korea	406,980	342	194	1,760	كوريا الشمالية	NO.		
	Taiwan (Formosa)	9,283,190	7,801	7,000	1	تايوان (فرموزا)	NO.		
	Iran	79,765,700	67,030	67,030	536,240	ايران	NO.		
	India	1,231,650,000	1,035,000	2,000	2	الهند	NO.		
	United States of America	50,287,020	42,258	19,194	99,896	الولايات المتحدة الامريكية	NO.		
<b>Total</b>		<b>2,548,769,590</b>	<b>2,142,519</b>	<b>317,572</b>	<b>824,474</b>			<b>المجموع</b>	
Machines and the filters or purifying beverages other than water	Italy	24,585,400	20,660	2,500	4	ايطاليا	NO.	آلات وأجهزة ترشيح أو تنقية المشروبات عدا المياه	84212200
	Belgium	77,150,080	64,832	64,500	11	بلجيكا	NO.		
	Germany	29,750,000	25,000	3,500	15	المانيا	NO.		
	European Union	138,469,590	116,361	116,000	280	الاتحاد الاوربي	NO.		
	North Korea	1,211,420	1,018	360	15	كوريا الشمالية	NO.		
	Turkey	101,150,000	85,000	3,500	3	تركيا	NO.		

**الاستيرادات السلعية (غير النفطية) حسب السلعة وبلد المنشأ لسنة 2019**  
**Imports (non oil) by commodity and origin country for the year 2019**

Con. Table (9) - Follow

تابع جدول (9) - يتبع

Commodity	Country	القيمة بالدينار	القيمة بالدولار	الوزن (كغم)	الكمية	بلد المنشأ	الوحدة القياسية	وصف السلعة	HS
		Value(I.D)	Value(\$)	Weight(K.G)	Quantity		Unit		
	Iran	29,809,500	25,050	29,300	750	ايران	NO.		
	India	3,666,780	3,134	1,470	11	الهند	NO.		
	United States of America	1,940,277,150	1,630,485	12,000	14	الولايات المتحدة الأمريكية	NO.		
<b>Total</b>		<b>2,346,069,920</b>	<b>1,971,540</b>	<b>233,130</b>	<b>1,103</b>			<b>المجموع</b>	
<b>Machinery and equipment for the nomination of mineral oil in an engine that is where the ignition spark, or by pressing</b>	Saudi Arabia	11,305,000	9,500	38,000	10,000	المملكة العربية السعودية	NO.	الات واجهزة لترشيع الزيوت المعدنية في المحركات التي يتم الاشتعال فيها بالشرر أو بالضغط	<b>84212300</b>
	Italy	14,688,503	12,343	1,000	2,000	ايطاليا	NO.		
	Germany	9,405,760	7,904	3,952	2,500	المانيا	NO.		
	European Union	17,850,000	15,000	7,500	9,500	الاتحاد الاوربي	NO.		
	China	1,063,339,358	894,458	149,732	235,575	الصين	NO.		
	South Korea	11,898,810	9,999	5,000	2,500	كوريا الجنوبية	NO.		
	Turkey	7,930,160	6,664	12,000	1,500	تركيا	NO.		
	Iran	111,491,100	93,690	65,900	6	ايران	NO.		
	United States of America	13,044,140	11,096	8,546	36,100	الولايات المتحدة الأمريكية	NO.		
<b>Total</b>		<b>1,260,952,831</b>	<b>1,060,654</b>	<b>291,630</b>	<b>299,681</b>			<b>المجموع</b>	

الاستيرادات السلعية (غير النفطية) حسب السلعة وبلد المنشأ لسنة 2019

Imports (non oil) by commodity and origin country for the year 2019

Con. Table (9) - Follow

تابع جدول (9) - يتبع

Commodity	Country	القيمة بالدينار	القيمة بالدولار	الوزن (كغم)	الكمية	بلد المنشأ	الوحدة القياسية	وصف السلعة	HS
		Value(I.D)	Value(\$)	Weight(K.G)	Quantity		Unit		
(Machinery) filters to purify the blood	Japan	24,102,000	20,600	74	4	اليابان	NO.	الات واجهزه مرشحات لتنقية الدم	84212910
<b>Total</b>		24,102,000	20,600	74	4			المجموع	
Other machinery and equipment for filtering or purifying liquids	Japan	17,850,000	15,000	1,200	7,840	اليابان	NO.	غيرها من الات و تجهيزات لترشيح أو تنقية السوائل	84212990
<b>Total</b>		17,850,000	15,000	1,200	7,840			المجموع	
Of equipment, filtering or purifying gases. Filters to purify the air inside the engine that is where the ignition spark, or by pressing	Jordan	10,293,500	8,650	6,290	12,580	المملكة الاردنية الهاشمية	NO.	من الات واجهزه ترشيح أو تنقية الغازات مرشحات لتنقية الهواء الداخل، للمحركات التي يتم الاشتعال فيها بالشرر أو بالضغط	84213100
	United Arab Em	78,275,820	65,778	9,080	9,080	الإمارات العربية المتحدة	NO.		
	United Kingdom	49,325,500	41,450	22,000	6,000	المملكة المتحدة	NO.		
	Italy	18,554,480	15,592	2,452	120	إيطاليا	NO.		
	Norway	2,261,000	1,900	1,000	42	النرويج	NO.		

الاستيرادات السلعية (غير النفطية) حسب السلعة وبلد المنشأ لسنة 2019

Imports (non oil) by commodity and origin country for the year 2019

Con. Table (9) - Follow

تابع جدول (9) - يتبع

Commodity	Country	القيمة بالدينار	القيمة بالدولار	الوزن (كغم)	الكمية	بلد المنشأ	الوحدة القياسية	وصف السلعة	HS
		Value(I.D)	Value(\$)	Weight(K.G)	Quantity		Unit		
	China	1,876,895,790	1,577,315	100,803	50,883	الصين	NO.		
	South Korea	283,677,543	238,384	886,672	70,377	كوريا الجنوبية	NO.		
	Malaysia	3,186,202,390	2,677,481	15,000	47,000	ماليزيا	NO.		
	United States of America	381,241,502	320,371	35,214	24,752	الولايات المتحدة الأمريكية	NO.		
<b>Total</b>		<b>5,886,727,525</b>	<b>4,946,921</b>	<b>1,078,511</b>	<b>220,834</b>			<b>المجموع</b>	
<b>Other machines and the filters or purification of gases</b>									
	United Arab Emirates	76,833,540	64,566	10,200	20,304,000	الإمارات العربية المتحدة	NO.	غيرها من آلات وأجهزة ترشيح أو تنقية الغازات	84213900
	China	647,323,110	543,969	23,350	9,522,700	الصين	NO.		
	Iran	26,180,000	22,000	22,000	8	إيران	NO.		
<b>Total</b>		<b>750,336,650</b>	<b>630,535</b>	<b>55,550</b>	<b>29,826,708</b>			<b>المجموع</b>	
<b>Parts of centrifuges, including centrifugal dryers</b>									
	Taiwan (Formosa)	301,665,000	253,500	500	20	تايوان (فرموزا)	NO.	أجزاء لأجهزة الطرد المركزي بما فيها أجهزة التجفيف بالطرد المركزي	84219100
<b>Total</b>		<b>301,665,000</b>	<b>253,500</b>	<b>500</b>	<b>20</b>			<b>المجموع</b>	
<b>Other centrifuges, including centrifugal dryers; equipment, filtration and purification of liquids or gases.</b>									
	Italy	170,747,150	143,485	459,401	2	إيطاليا	NO.	غيرها من أجهزة الطرد المركزي، بما فيها أجهزة التجفيف بالطرد المركزي؛ آلات وأجهزة ترشيح وتنقية السوائل أو الغازات.	84219900

الاستيرادات السلعية (غير النفطية) حسب السلعة وبلد المنشأ لسنة 2019

Imports (non oil) by commodity and origin country for the year 2019

Con. Table (9) - Follow

تابع جدول (9) - يتبع

Commodity	Country	القيمة بالدينار	القيمة بالدولار	الوزن (كغم)	الكمية	بلد المنشأ	الوحدة القياسية	وصف السلعة	HS
		Value(I.D)	Value(\$)	Weight(K.G)	Quantity		Unit		
	China	19,581,450	16,455	10,000	1	الصين	NO.		
<b>Total</b>		190,328,600	159,940	469,401	3			المجموع	
Devices for washing utensils Alma?dhmn household-type	China	72,060,450	60,555	15,541	422	الصين	NO.	أجهزة لغسل أواني المائدة من النوع المنزلي	84221100
	South Korea	3,094,000	2,600	312	21	كوريا الجنوبية	NO.		
<b>Total</b>		75,154,450	63,155	15,853	443			المجموع	
Other devices for washing utensils	China	386,050,280	324,412	7,110	1,118	الصين	NO.	غيرها من أجهزة لغسل الأواني	84221900
<b>Total</b>		386,050,280	324,412	7,110	1,118			المجموع	
Machines or devices to fill or fill bottles or cans or bags or other receptacles, patches, or paste it; machinery and equipment dam Epsolat of bottles, tubes or similar containers	Jordan	199,920,000	168,000	3,430	1	المملكة الاردنية الهاشمية	NO.	آلات أو أجهزة لتعبئة أو سد القناني أو العلب أو الأكياس أو الأوعية الأخرى، أو لصق الرقاع عليها؛ آلات وأجهزة سد بالكبسولات للقناني أو الأنابيب أو الأوعية المماثلة	84223010

الاستيرادات السلعية (غير النفطية) حسب السلعة وبلد المنشأ لسنة 2019

Imports (non oil) by commodity and origin country for the year 2019

Con. Table (9) - Follow

تابع جدول (9) - يتبع

Commodity	Country	القيمة بالدينار	القيمة بالدولار	الوزن (كغم)	الكمية	بلد المنشأ	الوحدة القياسية	وصف السلعة	HS
		Value(I.D)	Value(\$)	Weight(K.G)	Quantity		Unit		
	Egypt	123,151,910	103,489	111,400	81	جمهورية مصر العربية	NO.		
	Italy	246,288,350	206,965	51,000	32	ايطاليا	NO.		
	European Union	3,533,743,080	2,969,532	316,250	7	الاتحاد الاوربي	NO.		
	China	555,933,490	467,171	121,663	200	الصين	NO.		
	Iran	1,240,382,200	1,047,380	76,205	6	ايران	NO.		
	India	89,529,650	75,235	15,500	5	الهند	NO.		
	Canada	43,177,960	36,284	5,000	5	كندا	NO.		
<b>Total</b>		<b>6,032,126,640</b>	<b>5,074,056</b>	<b>700,448</b>	<b>337</b>			<b>المجموع</b>	
<b>Machinery and other equipment for the packaging or packing of goods (including machinery and equipment Packaging rolled thin "film" can be heat-shrink</b>	Italy	14,648,900	12,310	21,500	51	ايطاليا	NO.	آلات وأجهزة أخرى لتوضيب أو رزم البضائع بما فيها آلات وأجهزة تغليف بصفائح رقيقة فيلم" قابلة للانكماش" بالحرارة	<b>84224000</b>
	Germany	6,247,500	5,250	300	1	المانيا	NO.		
	European Union	45,815,000	38,500	9,400	18	الاتحاد الاوربي	NO.		
	Czech	8,925,000	7,500	7,000	10	تشيك	NO.		
	China	141,372,000	118,800	14,640	42	الصين	NO.		
	Turkey	59,500,000	50,000	1,200	4	تركيا	NO.		

**الإستيرادات السلعية (غير النفطية) حسب السلعة وبلد المنشأ لسنة 2019**  
**Imports (non oil) by commodity and origin country for the year 2019**

Con. Table (9) - Follow

تابع جدول (9) - يتبع

Commodity	Country	القيمة بالدينار	القيمة بالدولار	الوزن (كغم)	الكمية	بلد المنشأ	الوحدة القياسية	وصف السلعة	HS
		Value(I.D)	Value(\$)	Weight(K.G)	Quantity		Unit		
	Iran	94,450,300	79,370	49,160	33	ايران	NO.		
	India	12,029,710	10,109	1,980	396	الهند	NO.		
	United States of America	3,570,000	3,000	3,600	12	الولايات المتحدة الأمريكية	NO.		
<b>Total</b>		<b>386,558,410</b>	<b>324,839</b>	<b>108,780</b>	<b>567</b>			<b>المجموع</b>	
Adzaalat or devices for filling, closing, or filling bottles or cans or bags or other receptacles, patches, or paste it; machinery and equipment dam Epsolat of bottles, tubes or similar containers; machinery and equipment to add gas to the beverage	United Arab Emirates	4,502,960	3,784	1,844	7	الإمارات العربية المتحدة	NO.	اجزاء و آلات أو أجهزة لتعبئة أو إغلاق أو سد القناني أو العلب أو الأكياس أو الأوعية الأخرى، أو لصق الرقاع عليها؛ آلات وأجهزة سد بالكبسولات للقناني أو الأنابيب أو الأوعية المماثلة؛ آلات وأجهزة لإضافة الغازات إلى المشروبات	84229000
	Italy	239,968,260	201,654	16,972	3	إيطاليا	NO.		
	Germany	63,054,530	52,987	2,696	18	ألمانيا	NO.		

الاستيرادات السلعية (غير النفطية) حسب السلعة وبلد المنشأ لسنة 2019

Imports (non oil) by commodity and origin country for the year 2019

Con. Table (9) - Follow

تابع جدول (9) - يتبع

Commodity	Country	القيمة بالدينار	القيمة بالدولار	الوزن (كغم)	الكمية	بلد المنشأ	الوحدة القياسية	وصف السلعة	HS
		Value(I.D)	Value(\$)	Weight(K.G)	Quantity		Unit		
	European Union	4,289,950	3,605	1,417	50	الاتحاد الاوربي	NO.		
	China	2,124,150	1,785	1,190	508	الصين	NO.		
	South Korea	6,247,500	5,250	9,000	1	كوريا الجنوبية	NO.		
	Turkey	1,145,970,000	963,000	246,000	34	تركيا	NO.		
	Iran	59,776,080	50,232	119,720	445	ايران	NO.		
	India	4,867,100	4,090	294	6	الهند	NO.		
<b>Total</b>		<b>1,530,800,530</b>	<b>1,286,387</b>	<b>399,133</b>	<b>1,072</b>			<b>المجموع</b>	
<b>Organs weight of people, including the balance of children; the balance of household</b>									
	France	47,600,000	40,000	40,000	6,700	فرنسا	NO.	أجهزة وزن الأشخاص، بما في ذلك موازين الأطفال؛ موازين منزلية	<b>84231000</b>
	Spain	6,646,150	5,585	144	6	اسبانيا	NO.		
	China	59,971,240	50,396	12,777	10,079	الصين	NO.		
<b>Total</b>		<b>114,217,390</b>	<b>95,981</b>	<b>52,921</b>	<b>16,785</b>			<b>المجموع</b>	
<b>Devices for sequential weight of goods transported on conveyor belts</b>									
	Germany	125,721,120	105,648	4,540	6	المانيا	NO.	أجهزة للوزن المتتابع للبضائع المنقولة على سيور ناقلة	<b>84232000</b>
	China	18,117,750	15,225	3,000	8	الصين	NO.		
	Congo	8,925,000	7,500	25,000	18	الكونغو	NO.		
<b>Total</b>		<b>152,763,870</b>	<b>128,373</b>	<b>32,540</b>	<b>32</b>			<b>المجموع</b>	



**الاستيرادات السلعية (غير النفطية) حسب السلعة وبلد المنشأ لسنة 2019**  
**Imports (non oil) by commodity and origin country for the year 2019**

Con. Table (9) - Follow

تابع جدول (9) - يتبع

Commodity	Country	القيمة بالدينار	القيمة بالدولار	الوزن (كغم)	الكمية	بلد المنشأ	الوحدة القياسية	وصف السلعة	HS
		Value(I.D)	Value(\$)	Weight(K.G)	Quantity		Unit		
Devices to the weight of a fixed amount, scales, and Kabbaben for the packing of bags or packages in a specific weight, including the balance calibration	China	857,055,850	720,215	5,200	1,611	الصين	NO.	أجهزة لوزن كمية ثابتة وموازن وقبايين لتعبئة المواد في أكياس أو عبوات بوزن محدد، بما في ذلك موازين المعايرة	84233000
	Iran	1,701,700	1,430	1,120	1	ايران	NO.		
	United States of America	2,300,270	1,933	112	1	الولايات المتحدة الأمريكية	NO.		
<b>Total</b>		<b>861,057,820</b>	<b>723,578</b>	<b>6,432</b>	<b>1,613</b>			<b>المجموع</b>	
Machinery and fire extinguishers, and was packed	United Arab Emirates	724,447,379	608,779	302,346	1,094	الامارات العربية المتحدة	NO.	الات وأجهزة إطفاء الحرائق، وإن كانت معبأة	84241000
	United Kingdom	19,683,790	16,541	8,271	200	المملكة المتحدة	NO.		
	Italy	161,021,280	135,312	6,500	625	إيطاليا	NO.		
	Sweden	229,140,450	192,555	64,734	22,894	السويد	NO.		
	Netherlands	29,750,000	25,000	12,500	200	هولندا	NO.		
	Finland	3,046,400	2,560	800	320	فنلندا	NO.		
	European Union	18,593,750	15,625	10,000	1,000	الاتحاد الاوربي	NO.		
	China	19,755,666,524	16,601,400	5,832,317	1,830,227	الصين	NO.		

الاستيرادات السلعية (غير النفطية) حسب السلعة وبلد المنشأ لسنة 2019

Imports (non oil) by commodity and origin country for the year 2019

Con. Table (9) - Follow

تابع جدول (9) - يتبع

Commodity	Country	القيمة بالدينار	القيمة بالدولار	الوزن (كغم)	الكمية	بلد المنشأ	الوحدة القياسية	وصف السلعة	HS
		Value(I.D)	Value(\$)	Weight(K.G)	Quantity		Unit		
	North Korea	117,854,030	99,037	10,000	5	كوريا الشمالية	NO.		
	South Korea	853,518,218	717,242	198,633	2,709	كوريا الجنوبية	NO.		
	Turkey	57,593,250	49,225	24,613	200	تركيا	NO.		
	Malaysia	19,337,500	16,250	5,760	570	ماليزيا	NO.		
	United States of America	2,578,521,750	2,166,825	45,000	255	الولايات المتحدة الأمريكية	NO.		
<b>Total</b>		<b>24,568,174,321</b>	<b>20,646,351</b>	<b>6,521,474</b>	<b>1,860,299</b>			<b>المجموع</b>	
<b>Machinery and equipment exhaust steam or throwing sand and similar devices</b>									
	China	1,915,900	1,610	28	1	الصين	NO.	آلات وأجهزة نفث البخار أو قذف الرمال وأجهزة مماثلة	<b>84243000</b>
	Indonesia	37,329,110	31,369	2,500	1	اندونيسيا	NO.		
<b>Total</b>		<b>39,245,010</b>	<b>32,979</b>	<b>2,528</b>	<b>2</b>			<b>المجموع</b>	
<b>Pesticides, irrigation equipment</b>									
	Saudi Arabia	16,660,000	14,000	175,300	56	المملكة العربية السعودية	NO.	اجهزة ري المبيدات الحشرية	<b>84248120</b>
<b>Total</b>		<b>16,660,000</b>	<b>14,000</b>	<b>175,300</b>	<b>56</b>			<b>المجموع</b>	
<b>Warheads plastic parts for inkjet fluids by repeatedly pressing</b>									
	China	150,611,160	126,564	1,500	700	الصين	NO.	أجزاء رووس بلاستيكية لنفث السوائل بالضغط المتكرر	<b>84249010</b>
<b>Total</b>		<b>150,611,160</b>	<b>126,564</b>	<b>1,500</b>	<b>700</b>			<b>المجموع</b>	

**الاستيرادات السلعية (غير النفطية) حسب السلعة وبلد المنشأ لسنة 2019**  
**Imports (non oil) by commodity and origin country for the year 2019**

Con. Table (9) - Follow

تابع جدول (9) - يتبع

Commodity	Country	القيمة بالدينار	القيمة بالدولار	الوزن (كغم)	الكمية	بلد المنشأ	الوحدة القياسية	وصف السلعة	HS
		Value(I.D)	Value(\$)	Weight(K.G)	Quantity		Unit		
Levers with rollers Giralroaf with hoppers and cranes used to lift cars powered electric	China	42,840,000	36,000	17,690	10	الصين	NO.	روافع ذات بكرات غير الروافع ذات القواديس وغير الروافع المستعملة لرفع السيارات تعمل بمحرك كهربائي	84251100
	United States of America	123,767,902	104,007	13,865	6	الولايات المتحدة الأمريكية	NO.		
<b>Total</b>		<b>166,607,902</b>	<b>140,007</b>	<b>31,555</b>	<b>16</b>			<b>المجموع</b>	
Other levers with rollers Giralroaf with hoppers and cranes used to lift cars	China	294,158,456	247,192	79,699	244	الصين	NO.	غيرها من روافع ذات بكرات غير الروافع ذات القواديس وغير الروافع المستعملة لرفع السيارات	84251900
<b>Total</b>		<b>294,158,456</b>	<b>247,192</b>	<b>79,699</b>	<b>244</b>			<b>المجموع</b>	
Fixed lifting devices for cars of a kind used in garages	European Union	283,812,537	238,498	11,000	3	الاتحاد الاوربي	NO.	أجهزة رفع ثابتة للسيارات من الأنواع المستعملة في المراب الكراجات	84254100
<b>Total</b>		<b>283,812,537</b>	<b>238,498</b>	<b>11,000</b>	<b>3</b>			<b>المجموع</b>	
Hoists (demons) and other lifting gear, hydraulic	China	185,757,965	156,099	5,000	4	الصين	NO.	روافع (عفاريت) وآلات رفع آخر، هيدروليكية	84254200

**الاستيرادات السلعية (غير النفطية) حسب السلعة وبلد المنشأ لسنة 2019**  
**Imports (non oil) by commodity and origin country for the year 2019**

Con. Table (9) - Follow

تابع جدول (9) - يتبع

Commodity	Country	القيمة بالدينار	القيمة بالدولار	الوزن (كغم)	الكمية	بلد المنشأ	الوحدة القياسية	وصف السلعة	HS
		Value(I.D)	Value(\$)	Weight(K.G)	Quantity		Unit		
	Japan	47,600,000	40,000	6,000	2	اليابان	NO.		
<b>Total</b>		233,357,965	196,099	11,000	6			المجموع	
<b>Jsurrafh moving to fixed rules</b>	France	65,966,460	55,434	11,100	50	فرنسا	NO.	جسور رافعة متحركة على قواعد ثابتة	84261100
	China	510,579,020	429,058	13,000	600	الصين	NO.		
	South Korea	417,143,076	350,540	573,000	1,210	كوريا الجنوبية	NO.		
	Japan	57,120,000	48,000	9,000	3	اليابان	NO.		
	United States	228,403,840	191,936	3,000	1	الولايات المتحدة الامريكية	NO.		
<b>Total</b>		1,279,212,396	1,074,968	609,100	1,864			المجموع	
<b>Structures Tndadouhamla t lift and stacking crane's moving "on the tires"</b>	South Korea	11,892,111,490	9,993,371	5,550	500	كوريا الجنوبية	NO.	هياكل رفع وتنضيد وحاملات رافعه للتنضيد متحركة "على اطارات"	84261200
<b>Total</b>		11,892,111,490	9,993,371	5,550	500			المجموع	

**الإستيرادات السلعية (غير النفطية) حسب السلعة وبلد المنشأ لسنة 2019**  
**Imports (non oil) by commodity and origin country for the year 2019**

Con. Table (9) - Follow

تابع جدول (9) - يتبع

Commodity	Country	القيمة بالدينار	القيمة بالدولار	الوزن (كغم)	الكمية	بلد المنشأ	الوحدة القياسية	وصف السلعة	HS
		Value(I.D)	Value(\$)	Weight(K.G)	Quantity		Unit		
Other mobile bridges, cranes unloading, structures, mobile crane, bridge crane structures and vehicles with high lift and typesetting	Germany	20,230,000	17,000	3,000	1	المانيا	NO.	غيرها من جسور متحركة، روافع تفريغ، هياكل رافعة متحركة، جسور رافعة وعربات ذات هياكل مرتفعة للرفع والتضيد	84261900
	European Union	287,567,070	241,653	20,000	5	الاتحاد الاوربي	NO.		
	China	1,095,096,310	920,249	9,000	3	الصين	NO.		
	South Korea	952,000	800	3,000	1	كوريا الجنوبية	NO.		
	Japan	84,069,930	70,647	9,000	3	اليابان	NO.		
	United States of America	108,052,000	90,800	9,000	3	الولايات المتحدة الامريكية	NO.		
<b>Total</b>		<b>1,595,967,310</b>	<b>1,341,149</b>	<b>53,000</b>	<b>16</b>			<b>المجموع</b>	
Cranes (Crane) Tower	France	3,367,700,000	2,830,000	230,000	15	فرنسا	NO.	روافع (كرين) برجية	84262000
	Italy	239,510,110	201,269	15,000	1	ايطاليا	NO.		
	Sweden	178,500,000	150,000	3,000	1	السويد	NO.		
	Germany	4,153,100,000	3,490,000	12,000	4	المانيا	NO.		
	China	5,228,618,109	4,393,797	111,000	19	الصين	NO.		
	South Korea	54,406,645	45,720	3,000	1	كوريا الجنوبية	NO.		
	Turkey	21,122,500	17,750	3,000	1	تركيا	NO.		

**الاستيرادات السلعية (غير النفطية) حسب السلعة وبلد المنشأ لسنة 2019**  
**Imports (non oil) by commodity and origin country for the year 2019**

Con. Table (9) - Follow

تابع جدول (9) - يتبع

Commodity	Country	القيمة بالدينار	القيمة بالدولار	الوزن (كغم)	الكمية	بلد المنشأ	الوحدة القياسية	وصف السلعة	HS
		Value(I.D)	Value(\$)	Weight(K.G)	Quantity		Unit		
	Iran	29,750,000	25,000	30,000	1	ايران	NO.		
	Japan	4,686,885,210	3,938,559	85,000	18	اليابان	NO.		
	United States of America	593,753,820	498,953	93,000	4	الولايات المتحدة الامريكية	NO.		
	Canada	753,527,040	633,216	3,000	1	كندا	NO.		
<b>Total</b>		<b>19,306,873,434</b>	<b>16,224,264</b>	<b>588,000</b>	<b>66</b>			<b>المجموع</b>	
<b>Cranes (Crane) mobile structures on the railway line</b>									
	South Korea	66,897,290	56,216	10,000	8	كوريا الجنوبية	NO.	روافع (كرين) بهياكل متحركة على خط حديدي	<b>84263000</b>
	Iran	1,309,000	1,100	5,000	1	ايران	NO.		
<b>Total</b>		<b>68,206,290</b>	<b>57,316</b>	<b>15,000</b>	<b>9</b>			<b>المجموع</b>	
<b>Other machines and other devices, self-propelled</b>									
	China	154,341,810	129,699	2,300	5	الصين	NO.	غيرها من آلات وأجهزة أخرى، ذاتية الدفع	<b>84264900</b>
<b>Total</b>		<b>154,341,810</b>	<b>129,699</b>	<b>2,300</b>	<b>5</b>			<b>المجموع</b>	

الاستيرادات السلعية (غير النفطية) حسب السلعة وبلد المنشأ لسنة 2019

Imports (non oil) by commodity and origin country for the year 2019

Con. Table (9) - Follow

تابع جدول (9) - يتبع

Commodity	Country	القيمة بالدينار	القيمة بالدولار	الوزن (كغم)	الكمية	بلد المنشأ	الوحدة القياسية	وصف السلعة	HS
		Value(I.D)	Value(\$)	Weight(K.G)	Quantity		Unit		
Other cranes with arms (abysses); cranes (Crane), including those that are going on a rope air; mobile bridges, cranes unloading or stacking, lifts and structures of mobile crane; vehicles with structures of high lift and typesetting and vehicles (Sharew)	Jordan	24,061,800	20,220	20,220	50	المملكة الاردنية الهاشمية	NO.	غيرها من روافع ذات أذرع (دركات)؛ روافع (كرين)، بما فيها تلك التي تسير على حبال هوائية؛ جسور متحركة، روافع تفريغ أو تنضيد، جسور رافعة وهايكل رافعة متحركة؛ عربات ذات هايكل مرتفعة للرفع والتنضيد وعربات (شاريو) مزودة برافعة (كرين).	84269900
	United Arab Em	53,550,000	45,000	10,000	1	الإمارات العربية المتحدة	NO.		
	United Kingdom	2,759,610	2,319	3,000	1	المملكة المتحدة	NO.		
	Italy	1,006,792,360	846,044	55,300	9	إيطاليا	NO.		
	Germany	515,960,200	433,580	35,000	2	ألمانيا	NO.		
	European Union	637,840,000	536,000	12,000	4	الاتحاد الأوروبي	NO.		
	Romania	96,985,000	81,500	3,000	1	رومانيا	NO.		

الاستيرادات السلعية (غير النفطية) حسب السلعة وبلد المنشأ لسنة 2019  
Imports (non oil) by commodity and origin country for the year 2019

Con. Table (9) - Follow

تابع جدول (9) - يتبع

Commodity	Country	القيمة بالدينار	القيمة بالدولار	الوزن (كغم)	الكمية	بلد المنشأ	الوحدة القياسية	وصف السلعة	HS
		Value(I.D)	Value(\$)	Weight(K.G)	Quantity		Unit		
	Russian Feder	95,200,000	80,000	162,000	54	روسيا الاتحادية	NO.		
	China	3,168,118,781	2,662,285	241,062	134	الصين	NO.		
	South Korea	9,520,000	8,000	3,000	1	كوريا الجنوبية	NO.		
	Taiwan (Formo	8,419,250	7,075	5,660	300	تايوان (فرموزا)	NO.		
	Turkey	610,929,340	513,386	60,000	4	تركيا	NO.		
	Japan	569,253,160	478,364	165,500	15	اليابان	NO.		
	United States	952,000	800	3,000	1	الولايات المتحدة الأمريكية	NO.		
<b>Total</b>		<b>6,800,341,501</b>	<b>5,714,573</b>	<b>778,742</b>	<b>577</b>			<b>المجموع</b>	
<b>Self-propelled vehicles are equipped with an electric motor with lifting</b>	Iran	5,950,000	5,000	1,000	1	ايران	NO.	عربات ذاتية الدفع تعمل بمحرك كهربائي مجهزة بمعدات رفع	<b>84271000</b>
	Canada	95,200,000	80,000	3,000	50	كندا	NO.		
<b>Total</b>		<b>101,150,000</b>	<b>85,000</b>	<b>4,000</b>	<b>51</b>			<b>المجموع</b>	
<b>Other self-propelled vehicles are equipped with lifting</b>	Iran	2,323,183,040	1,985,616	13,760	4	ايران	NO.	عربات آخر ذاتية الدفع مجهزة بمعدات رفع	<b>84272000</b>
<b>Total</b>		<b>2,323,183,040</b>	<b>1,985,616</b>	<b>13,760</b>	<b>4</b>			<b>المجموع</b>	



الاستيرادات السلعية (غير النفطية) حسب السلعة وبلد المنشأ لسنة 2019

Imports (non oil) by commodity and origin country for the year 2019

Con. Table (9) - Follow

تابع جدول (9) - يتبع

Commodity	Country	القيمة بالدينار	القيمة بالدولار	الوزن (كغم)	الكمية	بلد المنشأ	الوحدة القياسية	وصف السلعة	HS
		Value(I.D)	Value(\$)	Weight(K.G)	Quantity		Unit		
Last cranes forklift trucks; other works trucks fitted with lifting typesetting.	United Kingdom	41,256,967	34,670	3,500	1	المملكة المتحدة	NO.	عربات اخر بروفانع شوكية؛ عربات آخر للتنضيد مزودة بجهاز رفع	84279000
	France	29,750,000	25,000	42,800	1	فرنسا	NO.		
	Italy	5,355,000,000	4,500,000	3,000	1	ايطاليا	NO.		
	Germany	131,947,200	110,880	15,000	3	المانيا	NO.		
	European Union	210,630,000	177,000	3,500	1	الاتحاد الاوربي	NO.		
	China	345,522,450	290,355	20,000	7	الصين	NO.		
	South Korea	143,990,000	121,000	45,000	13	كوريا الجنوبية	NO.		
	Japan	277,262,860	232,994	73,750	26	اليابان	NO.		
	Thailand	5,911,920	4,968	4,000	2	تايلند	NO.		
	United States of America	1,000,076,000	840,400	94,000	15	الولايات المتحدة الامريكية	NO.		
<b>Total</b>		<b>7,541,347,397</b>	<b>6,337,267</b>	<b>304,550</b>	<b>70</b>			<b>المجموع</b>	
Lifts for persons or goods with hoppers and cranes	Jordan	19,040,000	16,000	450	2	المملكة الاردنية الهاشمية	NO.	مساعد للأشخاص أو البضائع وروافع ذات قواديس	84281000
	Italy	56,370,300	47,370	53,667	4	ايطاليا	NO.		
	Spain	104,684,300	87,970	52,250	57	اسبانيا	NO.		
	Greece	11,245,500	9,450	3,150	1	اليونان	NO.		
	European Union	11,033,100	9,430	3,000	1	الاتحاد الاوربي	NO.		
	China	2,863,923,020	2,406,658	535,610	1,043	الصين	NO.		
South Korea	5,962,257,952	5,010,301	911,960	959	كوريا الجنوبية	NO.			

الاستيرادات السلعية (غير النفطية) حسب السلعة وبلد المنشأ لسنة 2019

Imports (non oil) by commodity and origin country for the year 2019

Con. Table (9) - Follow

تابع جدول (9) - يتبع

Commodity	Country	القيمة بالدينار	القيمة بالدولار	الوزن (كغم)	الكمية	بلد المنشأ	الوحدة القياسية	وصف السلعة	HS
		Value(I.D)	Value(\$)	Weight(K.G)	Quantity		Unit		
	Turkey	113,210,760	95,404	60,461	40	تركيا	NO.		
	Iran	16,731,400	14,060	11,040	2	ايران	NO.		
<b>Total</b>		<b>9,158,496,332</b>	<b>7,696,643</b>	<b>1,631,588</b>	<b>2,109</b>			<b>المجموع</b>	
<b>Mobile crane or conveyor, pneumatic</b>	China	1,093,098,348	918,570	129,759	9,851	الصين	NO.	أجهزة رافعة أو ناقلة، تعمل بالهواء المضغوط	<b>84282000</b>
	South Korea	74,035,850	62,215	26,959	20,739	كوريا الجنوبية	NO.		
	Japan	71,757,000	60,300	30,000	12	اليابان	NO.		
<b>Total</b>		<b>1,238,891,198</b>	<b>1,041,085</b>	<b>186,718</b>	<b>30,602</b>			<b>المجموع</b>	
<b>Escalators and moving walkways</b>	European Union	19,759,950	16,605	24,000	32	الاتحاد الاوربي	NO.	سلالم وممرات متحركة	<b>84284000</b>
	China	51,776,900	43,510	12,500	9	الصين	NO.		
	Iran	19,254,200	16,180	19,143	608	ايران	NO.		
<b>Total</b>		<b>90,791,050</b>	<b>76,295</b>	<b>55,643</b>	<b>649</b>			<b>المجموع</b>	
<b>MINE WAGON PUSHERS, LOCOMOTIVE OR WAGON TRAVERSERS WAGON TIPPERS AND SIMILAR RAILWAY WAGON HANDLING EQUIPMENT</b>	France	348,579,560	292,924	3,000	1	فرنسا	NO.	اجهزه دفع عربات المناجم عربات لتحويل القاطرات وعربات السكك الحديدية اجهزة قلابه واجهزة مماثلة لمناوله العربات التي تسير على السكك الحديدية	<b>84285000</b>

**الاستيرادات السلعية (غير النفطية) حسب السلعة وبلد المنشأ لسنة 2019**  
**Imports (non oil) by commodity and origin country for the year 2019**

Con. Table (9) - Follow

تابع جدول (9) - يتبع

Commodity	Country	القيمة بالدينار	القيمة بالدولار	الوزن (كغم)	الكمية	بلد المنشأ	الوحدة القياسية	وصف السلعة	HS
		Value(I.D)	Value(\$)	Weight(K.G)	Quantity		Unit		
<b>Total</b>		348,579,560	292,924	3,000	1			المجموع	
<b>Rollers compaction machines and self-propelled paving of roads</b>	Sweden	64,457,540	54,166	19,500	7	السويد	NO.	آلات رص ومحادل رصف ذاتيه الدفع للطرق	84294000
	Germany	992,713,412	834,213	79,585	20	المانيا	NO.		
	Denmark	27,624,660	23,214	4,500	3	الدنمارك	NO.		
	Netherlands	9,208,220	7,738	1,500	1	هولندا	NO.		
	Japan	368,328,800	309,520	82,972	39	اليابان	NO.		
	United States of America	265,624,660	223,214	15,000	5	الولايات المتحدة الامريكية	NO.		
<b>Total</b>		1,727,957,292	1,452,065	203,057	75			المجموع	
<b>Bearings and bearings Bmjarv Omamihellatri q</b>	United Kingdom	96,021,100	80,690	12,000	4	المملكة المتحدة	NO.	محاملات ومحاملات بمجارف أمامية للطرق	84295100
	France	53,550,000	45,000	3,000	1	فرنسا	NO.		
	Sweden	13,812,330	11,607	3,000	1	السويد	NO.		
	China	6,050,635,920	5,084,568	321,000	107	الصين	NO.		
	South Korea	1,096,251,800	921,220	36,000	12	كوريا الجنوبية	NO.		
	Turkey	825,874,280	694,012	33,000	11	تركيا	NO.		
	Japan	631,845,970	530,963	138,000	46	اليابان	NO.		
	United States of America	605,336,340	508,686	101,000	34	الولايات المتحدة الامريكية	NO.		
<b>Total</b>		9,373,327,740	7,876,746	647,000	216			المجموع	

**الاستيرادات السلعية (غير النفطية) حسب السلعة وبلد المنشأ لسنة 2019**  
**Imports (non oil) by commodity and origin country for the year 2019**

Con. Table (9) - Follow

تابع جدول (9) - يتبع

Commodity	Country	القيمة بالدينار	القيمة بالدولار	الوزن (كغم)	الكمية	بلد المنشأ	الوحدة القياسية	وصف السلعة	HS
		Value(I.D)	Value(\$)	Weight(K.G)	Quantity		Unit		
Other bulldozers, bulldozers settlement roads (Ongldozrat) and the settlement of machines and abrasives (Skyscraper), mechanical shovels and extraction machinery and bearings and bearings Bmjarv machines and compaction rollers, self-propelled.	United Arab Em	84,324,590	70,861	9,700	1	الامارات العربية المتحدة	NO.	غيرها من بولدوزرات وجرافات تسوية الطرق (أنغلدوزرات) وآلات تسوية وكشط (سكربير)، مجارف آلية وآلات استخراج ومحاملات ومحاملات بمجارف وآلات رص ومحامل، ذاتية الدفع.	84295900
	United Kingdom	163,251,959	137,187	12,000	3	المملكة المتحدة	NO.		
	France	112,077,663	94,183	4,000	1	فرنسا	NO.		
	Italy	956,908,750	804,125	9,000	2	ايطاليا	NO.		
	Germany	206,124,660	173,214	13,000	4	المانيا	NO.		
	Netherlands	55,335,000,000	46,500,000	12,668	1	هولندا	NO.		

**الاستيرادات السلعية (غير النفطية) حسب السلعة وبلد المنشأ لسنة 2019**  
**Imports (non oil) by commodity and origin country for the year 2019**

Con. Table (9) - Follow

تابع جدول (9) - يتبع

Commodity	Country	القيمة بالدينار	القيمة بالدولار	الوزن (كغم)	الكمية	بلد المنشأ	الوحدة القياسية	وصف السلعة	HS
		Value(I.D)	Value(\$)	Weight(K.G)	Quantity		Unit		
	China	1,577,392,600	1,325,540	208,000	79	الصين	NO.		
	South Korea	89,250,000	75,000	2,000	1	كوريا الجنوبية	NO.		
	Japan	4,426,281,707	3,719,564	662,500	227	اليابان	NO.		
	United States	514,721,410	432,539	104,500	38	الولايات المتحدة الامريكية	NO.		
	Canada	23,800,000	20,000	3,000	1	كندا	NO.		
<b>Total</b>		<b>63,489,133,339</b>	<b>53,352,213</b>	<b>1,040,368</b>	<b>358</b>			<b>المجموع</b>	
<b>Machines break down the rock or coal drilling machines and tunnels ballistic</b>									
	Iran	4,760,000	4,000	12,000	1	ايران	NO.	آلات تكسير الصخر أو الفحم الحجري وآلات حفر الأتفاق ذاتيه الدفع	<b>84303100</b>
<b>Total</b>		<b>4,760,000</b>	<b>4,000</b>	<b>12,000</b>	<b>1</b>			<b>المجموع</b>	
<b>Other machines break down the rock or coal drilling machines and tunnels</b>									
	China	875,840	736	368	2	الصين	NO.	غيرها من آلات تكسير الصخر أو الفحم الحجري وآلات حفر الأتفاق	<b>84303900</b>
	Japan	11,900,000	10,000	407	3	اليابان	NO.		
	Mexico	29,750,000	25,000	38	1	المكسيك	NO.		
<b>Total</b>		<b>42,525,840</b>	<b>35,736</b>	<b>813</b>	<b>6</b>			<b>المجموع</b>	

الاستيرادات السلعية (غير النفطية) حسب السلعة وبلد المنشأ لسنة 2019

Imports (non oil) by commodity and origin country for the year 2019

تابع جدول (9) - يتبع

Con. Table (9) - Follow

Commodity	Country	القيمة بالدينار	القيمة بالدولار	الوزن (كغم)	الكمية	بلد المنشأ	الوحدة القياسية	وصف السلعة	HS
		Value(I.D)	Value(\$)	Weight(K.G)	Quantity		Unit		
Other machines to probe the depths of the drilling or self-propelled	Lebanon	85,019,550	71,445	245,000	100	لبنان	NO.	آلات أحر لسبر الاعماق أو للحفر ذاتيه الدفع	84304100
	United Kingdom	12,770,675	10,732	149	1	المملكة المتحدة	NO.		
	Germany	38,242,744	32,137	3,000	1	المانيا	NO.		
	European Union	58,181,480	48,892	3,944	7	الاتحاد الاوربي	NO.		
	China	20,108,282,040	16,897,716	57,980	1,450	الصين	NO.		
	Japan	1,544,029,878	1,297,504	172,200	58	اليابان	NO.		
	Singapore	306,526,376	257,585	2,500	11	سنغافورة	NO.		
	United States of America	135,965,306	114,256	649	9	الولايات المتحدة الامريكية	NO.		
<b>Total</b>		<b>22,289,018,049</b>	<b>18,730,267</b>	<b>485,422</b>	<b>1,637</b>			<b>المجموع</b>	
Other machines Okhrsbr depths or drilling	United Kingdom	54,016,480	45,392	200	2	المملكة المتحدة	NO.	غيرها من آلات أحر لسبر الاعماق أو للحفر	84304900
	Italy	159,460	134	89	1	ايطاليا	NO.		
	Germany	410,550	345	230	1	المانيا	NO.		
	European Union	185,685,220	156,038	38,606	947	الاتحاد الاوربي	NO.		
	China	524,247,670	440,544	78,154	1,266	الصين	NO.		
	North Korea	4,018,630	3,377	541	2	كوريا الشمالية	NO.		
	Singapore	1,385,691,514	1,164,447	41,000	14	سنغافورة	NO.		
	United States of America	11,454,940	9,626	3,223	28	الولايات المتحدة الامريكية	NO.		
Mexico	522,255,728	438,870	15,000	15	المكسيك	NO.			

**الاستيرادات السلعية (غير النفطية) حسب السلعة وبلد المنشأ لسنة 2019**  
**Imports (non oil) by commodity and origin country for the year 2019**

Con. Table (9) - Follow

تابع جدول (9) - يتبع

Commodity	Country	القيمة بالدينار	القيمة بالدولار	الوزن (كغم)	الكمية	بلد المنشأ	الوحدة القياسية	وصف السلعة	HS
		Value(I.D)	Value(\$)	Weight(K.G)	Quantity		Unit		
<b>Total</b>		2,687,940,192	2,258,773	177,043	2,276			المجموع	
<b>Machines and devices to close KD or not self-propelled</b>	United States of America	5,950,000	5,000	5,000	1	الولايات المتحدة الأمريكية	NO.	آلات وأجهزة دك أو رص غير ذاتية الدفع	84306100
<b>Total</b>		5,950,000	5,000	5,000	1			المجموع	
<b>Parts designed exclusively "for machines or devices of heading 84.25</b>	United Arab Emirates	4,998,000	4,200	3,360	500	الإمارات العربية المتحدة	NO.	اجزاء معده حصرا" للالات أو الأجهزة الداخلة في البند 84.25	84311000
	United Kingdom	261,654,142	219,877	175,902	2,500	المملكة المتحدة	NO.		
	France	5,957,842	5,007	4,005	1,000	فرنسا	NO.		
	Italy	12,100,586	10,169	8,135	1,000	إيطاليا	NO.		
	Germany	67,310,291	56,563	45,251	500	ألمانيا	NO.		
	Ireland	943,045,845	792,476	633,981	1,000	أيرلندا	NO.		
	European Union	169,590,411	142,513	114,010	13,500	الاتحاد الاوربي	NO.		
	Russian Federation	14,875,000	12,500	10,000	500	روسيا الاتحادية	NO.		
	China	2,367,894,963	1,989,828	1,591,862	11,000	الصين	NO.		
	South Korea	222,687,259	187,132	149,705	2,000	كوريا الجنوبية	NO.		
	Sri Lanka	8,027,740	6,746	5,397	500	سرى لانكا	NO.		
	Taiwan (Formosa)	53,237,030	44,737	35,790	500	تايوان (فرموزا)	NO.		
	Turkey	6,803,230	5,717	4,574	500	تركيا	NO.		
	Japan	1,510,582,430	1,269,397	1,015,518	500	اليابان	NO.		
	Malaysia	6,426,000	5,400	4,320	500	ماليزيا	NO.		

الاستيرادات السلعية (غير النفطية) حسب السلعة وبلد المنشأ لسنة 2019

Imports (non oil) by commodity and origin country for the year 2019

Con. Table (9) - Follow

تابع جدول (9) - يتبع

Commodity	Country	القيمة بالدينار	القيمة بالدولار	الوزن (كغم)	الكمية	بلد المنشأ	الوحدة القياسية	وصف السلعة	HS
		Value(I.D)	Value(\$)	Weight(K.G)	Quantity		Unit		
	United States of America	1,427,274,278	1,199,389	959,513	5,000	الولايات المتحدة الأمريكية	NO.		
	Canada	123,379,200	103,680	82,944	500	كندا	NO.		
	Brazil	10,293,500	8,650	6,920	500	البرازيل	NO.		
<b>Total</b>		<b>7,216,137,747</b>	<b>6,063,981</b>	<b>4,851,187</b>	<b>42,000</b>			<b>المجموع</b>	
Parts designed exclusively "for elevators transporting people or goods or for cranes with buckets or ladders for mobile machinery and apparatus of heading 84.28	Saudi Arabia	4,165,000	3,500	3,000	640	المملكة العربية السعودية	NO.	اجزاء معده حصرا" لمساعد نقل الأشخاص أو البضائع أو للروافع ذات القواديس أو للسالم المتحركة للالات والاجهزه الداخلة في البند 84.28	84313100
	Italy	27,956,670	23,493	2,500	1,580	ايطاليا	NO.		
	Germany	77,541,590	65,161	3,000	1	المانيا	NO.		
	European Union	22,294,650	18,735	13,324	450	الاتحاد الاوربي	NO.		
	China	1,710,973,670	1,437,793	216,310	46,922	الصين	NO.		
	Turkey	99,971,300	85,270	5,000	534	تركيا	NO.		
	Japan	46,525,430	39,097	3,000	1	اليابان	NO.		
	Malaysia	13,387,500	11,250	4,000	2,000	ماليزيا	NO.		
	United States of America	1,135,260	954	100	20	الولايات المتحدة الأمريكية	NO.		



**الاستيرادات السلعية (غير النفطية) حسب السلعة وبلد المنشأ لسنة 2019**  
**Imports (non oil) by commodity and origin country for the year 2019**

Con. Table (9) - Follow

تابع جدول (9) - يتبع

Commodity	Country	القيمة بالدينار	القيمة بالدولار	الوزن (كغم)	الكمية	بلد المنشأ	الوحدة القياسية	وصف السلعة	HS
		Value(I.D)	Value(\$)	Weight(K.G)	Quantity		Unit		
<b>Total</b>		2,003,951,070	1,685,253	250,234	52,148			المجموع	
<b>Buckets and shovels and hooks and a Clalab included in items (84.26) (84.29) or (84.30)</b>	China	9,179,660	7,714	22,040	11,520	الصين	NO.	قواديس ومجارف وخطاطيف وكلاليب ا لداخلة في البنود (84.26) او(84.30)او(84.29)	84314100
<b>Total</b>		9,179,660	7,714	22,040	11,520			المجموع	
<b>Drills for drilling Abarmen parts for sounding Oalhfr within a sub-items 8430.41 or 8430.49</b>	Saudi Arabia	595,328,821	500,276	43,827	45	المملكة العربية السعودية	NO.	مناقب الحفر للابارمن أجزاء لآلات السبر أوالحفر الداخلة في أحد البندين الفرعيين 8430.49 أو 8430.41	84314310
	Oman	135,774,240	114,096	46,000	46	سلطنة عمان	NO.		
	United Arab Em	2,003,817,272	1,683,880	128,783	2,930	الإمارات العربية المتحدة	NO.		
	United Kingdo	940,850,042	790,631	63,001	137	المملكة المتحدة	NO.		
	France	3,111,371,620	2,614,598	245,287	1,366	فرنسا	NO.		
	Italy	9,230,204,691	7,756,474	239,629	10,091	إيطاليا	NO.		
	Germany	4,750,423,606	3,991,953	165,875	1,580	ألمانيا	NO.		
	Spain	767,261,235	644,757	204,000	149	إسبانيا	NO.		
	European Unio	166,295,717	139,744	10,787	50	الاتحاد الأوربي	NO.		
	Cech	117,280,569	98,555	632	5	تشيك	NO.		

الاستيرادات السلعية (غير النفطية) حسب السلعة وبلد المنشأ لسنة 2019

Imports (non oil) by commodity and origin country for the year 2019

Con. Table (9) - Follow

تابع جدول (9) - يتبع

Commodity	Country	القيمة بالدينار	القيمة بالدولار	الوزن (كغم)	الكمية	بلد المنشأ	الوحدة القياسية	وصف السلعة	HS
		Value(I.D)	Value(\$)	Weight(K.G)	Quantity		Unit		
	Bologna	165,189,850	138,815	16,000	8	بولونيا	NO.		
	Russian Feder	725,695,368	609,828	6,511	21	روسيا الاتحادية	NO.		
	Ukraine	1,111,484,960	949,588	2,799	6	اوكرانيا	NO.		
	China	74,178,551,818	62,349,705	1,954,735	16,935	الصين	NO.		
	Vietnam	56,647,570	47,603	4,000	4	فيتنام	NO.		
	South Korea	51,695,244,580	43,441,382	12,402,033	10,370	كوريا الجنوبية	NO.		
	India	332,405,675	279,332	26,728	469	الهند	NO.		
	Japan	6,325,625,226	5,315,651	586,899	1,320	اليابان	NO.		
	Malaysia	46,262,404	38,876	1,500	4	ماليزيا	NO.		
	Singapore	2,519,174,321	2,116,954	247,742	531	سنغافورة	NO.		
	United States	14,961,611,093	12,572,784	1,335,040	5,502	الولايات المتحدة الأمريكية	NO.		
	Canada	2,267,732,258	1,905,658	67,000	24	كندا	NO.		
	Mexico	736,660,670	619,042	392,370	45	المكسيك	NO.		
	Australia	9,520,000	8,000	25	1	استراليا	NO.		
<b>Total</b>		<b>176,950,413,606</b>	<b>148,728,182</b>	<b>18,191,203</b>	<b>51,639</b>			<b>المجموع</b>	
<b>Other parts for sounding Oalhr within a sub-items 8430.41 or 8430.49</b>	Syria	2,142,000	1,800	1,250	25	الجمهورية العربية السورية	NO.	غيرها من أجزاء لآلات السبر أو الحفر الداخلة في أحد البندين الفرعيين 8430.41 أو 8430.49	<b>84314390</b>
	Jordan	65,644,351	55,163	2,000	500	المملكة الاردنية الهاشمية	NO.		
	Saudi Arabia	1,066,841,177	896,505	3,000	600	المملكة العربية السعودية	NO.		
	Qatar	3,989,959,449	3,352,908	2,682,327	140	قطر	NO.		
	Oman	371,508,480	312,192	6,095	800	سلطنة عمان	NO.		

الاستيرادات السلعية (غير النفطية) حسب السلعة وبلد المنشأ لسنة 2019

Imports (non oil) by commodity and origin country for the year 2019

Con. Table (9) - Follow

تابع جدول (9) - يتبع

Commodity	Country	القيمة بالدينار	القيمة بالدولار	الوزن (كغم)	الكمية	بلد المنشأ	الوحدة القياسية	وصف السلعة	HS
		Value(I.D)	Value(\$)	Weight(K.G)	Quantity		Unit		
	United Arab Em	4,373,341,738	3,675,078	144,496	7,370	الإمارات العربية المتحدة	NO.		
	Egypt	1,150,953,208	967,188	6,593	550	جمهورية مصر العربية	NO.		
	United Kingdom	96,417,089,173	81,022,765	23,832	4,300	المملكة المتحدة	NO.		
	France	1,240,807,050	1,042,695	21,555	1,800	فرنسا	NO.		
	Italy	7,113,030,030	5,977,336	34,171	64,249	إيطاليا	NO.		
	Sweden	8,080,571,240	6,790,396	3,159	1,000	السويد	NO.		
	Germany	209,256,931	175,846	4,643	1,400	ألمانيا	NO.		
	Netherlands	45,392,899,860	38,145,294	177,587	450	هولندا	NO.		
	Spain	5,629,128	4,730	92	200	إسبانيا	NO.		
	European Union	8,450,733,770	7,101,457	30,766	4,000	الاتحاد الأوروبي	NO.		
	Czech	52,500,039	44,118	1,000	200	تشيك	NO.		
	Bologna	398,912,990	335,221	1,000	250	بولونيا	NO.		
	Slovak	56,183,768	47,213	1,000	200	سلوفاكية	NO.		
	Ukraine	5,537,070	4,653	91	200	أوكرانيا	NO.		
	China	262,933,457,869	220,952,706	4,567,123	93,455	الصين	NO.		
	Vietnam	59,792,740	50,246	31,572	270	فيتنام	NO.		
	South Korea	67,168,810,239	56,444,378	3,461,799	77,590	كوريا الجنوبية	NO.		
	Turkey	861,021,025	723,547	4,181	1,320	تركيا	NO.		
	Iran	81,551,890	68,531	5,105	1,350	إيران	NO.		
	India	2,679,523,976	2,251,702	17,685	1,897	الهند	NO.		
	Indonesia	1,050,587,930	882,847	4,323	50	إندونيسيا	NO.		
	Japan	3,300,236,402	2,773,307	10,036	1,300	اليابان	NO.		
	Malaysia	1,633,551,080	1,372,732	9,000	21,500	ماليزيا	NO.		
	Singapore	2,203,026,770	1,851,283	3,500	770	سنغافورة	NO.		
	Pakistan	8,310,960	6,984	1,000	250	باكستان	NO.		

**الاستيرادات السلعية (غير النفطية) حسب السلعة وبلد المنشأ لسنة 2019**  
**Imports (non oil) by commodity and origin country for the year 2019**

Con. Table (9) - Follow

تابع جدول (9) - يتبع

Commodity	Country	القيمة بالدينار	القيمة بالدولار	الوزن (كغم)	الكمية	بلد المنشأ	الوحدة القياسية	وصف السلعة	HS
		Value(I.D)	Value(\$)	Weight(K.G)	Quantity		Unit		
	Thailand	17,492,262	14,699	287	200	تايلند	NO.		
	South Africa	243,907,160	204,964	2,000	400	جنوب أفريقيا	NO.		
	United States of America	47,998,812,697	40,335,236	3,157,676	427,001	الولايات المتحدة الأمريكية	NO.		
	Canada	1,306,263,012	1,097,700	307,341	442	كندا	NO.		
	Mexico	285,514,285	239,928	3,298	800	المكسيك	NO.		
<b>Total</b>		<b>570,275,401,749</b>	<b>479,223,348</b>	<b>14,730,583</b>	<b>716,829</b>			<b>المجموع</b>	
<b>Other parts of the intended solely or principally for machines or apparatus of headings 84.25 until 84.30.</b>	United Arab Emirates	4,148,340	3,486	2,324	1	الإمارات العربية المتحدة	NO.	غيرها من أجزاء معدة حصرا أو بصورة رئيسية للألات أو الأجهزة الداخلة في البنود من 84.25 لغاية 84.30.	<b>84314900</b>
	Austria	3,481,940	2,926	2	2	النمسا	NO.		
	Albania	443,870	373	222	10	ألبانيا	NO.		
	China	136,556,070	114,753	14,123	742	الصين	NO.		
	Iran	73,899,000	62,100	49,600	5,870	إيران	NO.		
	India	246,330	207	165	5	الهند	NO.		
	United States of America	223,720	188	150	5	الولايات المتحدة الأمريكية	NO.		
<b>Total</b>		<b>218,999,270</b>	<b>184,033</b>	<b>66,586</b>	<b>6,635</b>			<b>المجموع</b>	
<b>Plows agricultural</b>	Netherlands	9,448,600	7,940	3,500	20	هولندا	NO.	محاريث زراعية	<b>84321000</b>
	China	311,681,230	261,917	166,416	182,723	الصين	NO.		
	North Korea	1,785,000	1,500	1,500	2	كوريا الشمالية	NO.		

**الإستيرادات السلعية (غير النفطية) حسب السلعة وبلد المنشأ لسنة 2019**  
**Imports (non oil) by commodity and origin country for the year 2019**

Con. Table (9) - Follow

تابع جدول (9) - يتبع

Commodity	Country	القيمة بالدينار	القيمة بالدولار	الوزن (كغم)	الكمية	بلد المنشأ	الوحدة القياسية	وصف السلعة	HS
		Value(I.D)	Value(\$)	Weight(K.G)	Quantity		Unit		
<b>Total</b>		322,914,830	271,357	171,416	182,745			المجموع	
Machines with disk fragmentation to soften the soil	Jordan	17,177,650	14,435	21,653	14,435	المملكة الاردنية الهاشمية	NO.	آلات تفتيت ذات أقراص لتنعيم التربة	84322100
	China	30,950,710	26,009	39,014	26,009	الصين	NO.		
	Iran	6,426,000	5,400	11,000	5,000	ايران	NO.		
<b>Total</b>		54,554,360	45,844	71,667	45,444			المجموع	
Other machines break up lumps of soil and buried seeds, herbs and disarmament machinery machines turn the soil	To Latvia	44,625,000	37,500	56,250	37,500	لاتيفيا	NO.	غيرها من آلات تفتيت كتل التربة وطمر البذار وآلات نزع الأعشاب وآلات تقليب التربة	84322900
	China	109,546,640	92,056	113,586	76,056	الصين	NO.		
	India	6,426,000	5,400	8,100	5,400	الهند	NO.		
<b>Total</b>		160,597,640	134,956	177,936	118,956			المجموع	
Seeders and planting (for agriculture)	Saudi Arabia	47,600,000	40,000	490,000	160	المملكة العربية السعودية	NO.	آلات البذر والغرس والشتل (للزراعة)	84323000
	European Union	1,190,000	1,000	1,067	1	الاتحاد الأوربي	NO.		
	China	103,851,300	87,270	43,635	29,090	الصين	NO.		
<b>Total</b>		152,641,300	128,270	534,702	29,251			المجموع	

**الاستيرادات السلعية (غير النفطية) حسب السلعة وبلد المنشأ لسنة 2019**  
**Imports (non oil) by commodity and origin country for the year 2019**

Con. Table (9) - Follow

تابع جدول (9) - يتبع

Commodity	Country	القيمة بالدينار	القيمة بالدولار	الوزن (كغم)	الكمية	بلد المنشأ	الوحدة القياسية	وصف السلعة	HS
		Value(I.D)	Value(\$)	Weight(K.G)	Quantity		Unit		
Machines brushes and distribution of fertilizers and organic fertilizers	Germany	11,305,000	9,500	3,000	1	المانيا	NO.	آلات فرش وتوزيع الأسمدة العضوية والمخصبات	84324000
<b>Total</b>		11,305,000	9,500	3,000	1			المجموع	
Machinery and equipment and other tools, which is used in agriculture, horticulture or forestry	United States of America	13,467,230	11,317	12,000	89	الولايات المتحدة الأمريكية	NO.	آلات وأجهزة وأدوات أخرى مما يستعمل في الزراعة أو البساتين أو الغابات	84328000
<b>Total</b>		13,467,230	11,317	12,000	89			المجموع	
Qasat herbs and grasses for lawns, gardens and playgrounds engine with cutting tool revolves horizontal line	United Arab Emirates	14,875,000	12,500	2,500	1,250	الإمارات العربية المتحدة	NO.	قصاصات الاعشاب والحشائش للمروج والحدائق والملاعب بمحرك ذات أداة قص تدور بخط أفقي	84331100
	Italy	4,807,600	4,040	10,100	11,780	إيطاليا	NO.		
	Germany	18,416,440	15,476	1,500	1	المانيا	NO.		
	China	677,666,920	569,468	322,292	13,305	الصين	NO.		
	Iran	5,950,000	5,000	14,740	7,000	إيران	NO.		

**الاستيرادات السلعية (غير النفطية) حسب السلعة وبلد المنشأ لسنة 2019**  
**Imports (non oil) by commodity and origin country for the year 2019**

Con. Table (9) - Follow

تابع جدول (9) - يتبع

Commodity	Country	القيمة بالدينار	القيمة بالدولار	الوزن (كغم)	الكمية	بلد المنشأ	الوحدة القياسية	وصف السلعة	HS
		Value(I.D)	Value(\$)	Weight(K.G)	Quantity		Unit		
	India	14,470,400	12,160	2,566	1,283	الهند	NO.		
	United States of America	16,825,410	14,139	1,416	708	الولايات المتحدة الأمريكية	NO.		
<b>Total</b>		<b>753,011,770</b>	<b>632,783</b>	<b>355,114</b>	<b>35,327</b>			<b>المجموع</b>	
<b>Qasat other herbs and grasses for lawns, gardens and playgrounds</b>									
	United Arab Emirates	46,951,450	39,455	36,000	1,440	الإمارات العربية المتحدة	NO.	غيرها من قاصات الاعشاب والحشائش للمروج والحدائق والملاعب	<b>84331900</b>
<b>Total</b>		<b>46,951,450</b>	<b>39,455</b>	<b>36,000</b>	<b>1,440</b>			<b>المجموع</b>	
<b>Qasat weeds, including the bars of the pieces mounted on the tractor (Tractor)</b>									
	Italy	124,950,000	105,000	9,000	3	إيطاليا	NO.	قاصات حشائش، بما في ذلك قضبان القطع التي تتركب على الجرارات (تراكتورات)	<b>84332000</b>
<b>Total</b>		<b>124,950,000</b>	<b>105,000</b>	<b>9,000</b>	<b>3</b>			<b>المجموع</b>	
<b>Machinery and other equipment to harvest hay (grass)</b>									
	Hncara	25,534,080	21,824	748	10	هنكاري	NO.	آلات وأجهزة أخرى لحصاد الكلا (الاعشاب)	<b>84333000</b>
	China	217,574,840	182,836	76,493	7,176	الصين	NO.		
<b>Total</b>		<b>243,108,920</b>	<b>204,660</b>	<b>77,241</b>	<b>7,186</b>			<b>المجموع</b>	

**الاستيرادات السلعية (غير النفطية) حسب السلعة وبلد المنشأ لسنة 2019**  
**Imports (non oil) by commodity and origin country for the year 2019**

Con. Table (9) - Follow

تابع جدول (9) - يتبع

Commodity	Country	القيمة بالدينار	القيمة بالدولار	الوزن (كغم)	الكمية	بلد المنشأ	الوحدة القياسية	وصف السلعة	HS
		Value(I.D)	Value(\$)	Weight(K.G)	Quantity		Unit		
Presses for straw or fodder, including the collection and packaging presses straw	China	394,842,000	331,800	15,000	8	الصين	NO.	مكابس للقش أو العلف، بما فيها مكابس جمع وحزم القش	84334000
	Turkey	327,726,000	275,400	72,000	108	تركيا	NO.		
	Iran	21,420,000	18,000	48,340	26	ايران	NO.		
<b>Total</b>		<b>743,988,000</b>	<b>625,200</b>	<b>135,340</b>	<b>142</b>			<b>المجموع</b>	
Agricultural machinery for harvesting combines	Italy	41,436,990	34,821	6,000	2	ايطاليا	NO.	آلات زراعية حاصدة برأسه للحصاد	84335100
	Germany	92,082,200	77,380	10,000	5	المانيا	NO.		
	Netherlands	3,689,000	3,100	2,000	1	هولندا	NO.		
	China	121,380,000	102,000	7,500	3,801	الصين	NO.		
<b>Total</b>		<b>258,588,190</b>	<b>217,301</b>	<b>25,500</b>	<b>3,809</b>			<b>المجموع</b>	
Agricultural machinery and equipment for harvesting another study	Saudi Arabia	9,520,000	8,000	8,000	32	المملكة العربية السعودية	NO.	آلات زراعية وأجهزة برأسه أخرى للحصاد	84335200
	United Arab Emirate	9,520,000	8,000	8,000	32	الإمارات العربية المتحدة	NO.		



الاستيرادات السلعية (غير النفطية) حسب السلعة وبلد المنشأ لسنة 2019  
Imports (non oil) by commodity and origin country for the year 2019

Con. Table (9) - Follow

تابع جدول (9) - يتبع

Commodity	Country	القيمة بالدينار	القيمة بالدولار	الوزن (كغم)	الكمية	بلد المنشأ	الوحدة القياسية	وصف السلعة	HS
		Value(I.D)	Value(\$)	Weight(K.G)	Quantity		Unit		
	China	13,566,000	11,400	4,000	2	الصين	NO.		
	United States of America	18,416,440	15,476	2,000	1	الولايات المتحدة الأمريكية	NO.		
<b>Total</b>		<b>51,022,440</b>	<b>42,876</b>	<b>22,000</b>	<b>67</b>			<b>المجموع</b>	
<b>Farm machinery to harvest and reap the roots or tubers</b>	United Arab Emirates	11,900,000	10,000	133	40	الإمارات العربية المتحدة	NO.	آلات زراعية لجني وحصد الجذور أو الدرناات	<b>84335300</b>
	Germany	73,665,760	61,904	10,000	4	ألمانيا	NO.		
	European Union	7,140,000	6,000	4,000	44	الاتحاد الأوروبي	NO.		
	China	49,980,000	42,000	10,000	5,606	الصين	NO.		
<b>Total</b>		<b>142,685,760</b>	<b>119,904</b>	<b>24,133</b>	<b>5,694</b>			<b>المجموع</b>	

الاستيرادات السلعية (غير النفطية) حسب السلعة وبلد المنشأ لسنة 2019  
Imports (non oil) by commodity and origin country for the year 2019

Con. Table (9) - Follow

تابع جدول (9) - يتبع

Commodity	Country	القيمة بالدينار	القيمة بالدولار	الوزن (كغم)	الكمية	بلد المنشأ	الوحدة القياسية	وصف السلعة	HS
		Value(I.D)	Value(\$)	Weight(K.G)	Quantity		Unit		
Parts of machinery and equipment to harvest and harvesting or threshing agricultural crops including presses straw or fodder; Qasat grass, or weeds; machines for cleaning, sorting or grading eggs, fruit or other agricultural crops, but machinery and appar	United Arab Em	1,168,580	982	107	32	الامارات العربية المتحدة	NO.	اجزاء آلات وأجهزة وأدوات لجني وحصد أو دراس المحاصيل الزراعية بما فيها مكابس قش أو علف؛ قاصات عشب أو أو حشائش؛ آلات لتنظيف أو تصنيف أو فرز البيض أو الفواكه أو غيرها من المحاصيل الزراعية، غير الآلات والأجهزة الداخلة في البند 84.37	84339000
	United Kingdom	27,563,970	23,163	2,531	750	المملكة المتحدة	NO.		
	Italy	4,313,750	3,625	396	117	إيطاليا	NO.		
	European Union	110,527,200	92,880	12,932	2,875	الاتحاد الاوربي	NO.		
	Belarus	33,468,750	28,125	18,750	9,375	روسيا البيضاء	NO.		
	China	3,311,393,596	2,782,943	1,046,335	230,485	الصين	NO.		

الاستيرادات السلعية (غير النفطية) حسب السلعة وبلد المنشأ لسنة 2019

Imports (non oil) by commodity and origin country for the year 2019

Con. Table (9) - Follow

تابع جدول (9) - يتبع

Commodity	Country	القيمة بالدينار	القيمة بالدولار	الوزن (كغم)	الكمية	بلد المنشأ	الوحدة القياسية	وصف السلعة	HS
		Value(I.D)	Value(\$)	Weight(K.G)	Quantity		Unit		
	South Korea	347,136,137	291,711	31,882	9,440	كوريا الجنوبية	NO.		
	Turkey	3,111,708,390	2,614,881	285,779	84,624	تركيا	NO.		
	India	944,036,520	793,308	109,807	26,042	الهند	NO.		
	Thailand	3,687,810	3,099	338	101	تايلند	NO.		
	United States of America	706,703,425	593,975	65,405	18,760	الولايات المتحدة الأمريكية	NO.		
	Canada	931,770	783	86	25	كندا	NO.		
	Mexico	478,380	402	44	13	المكسيك	NO.		
	Australia	12,376,000	10,400	8,000	1,000	استراليا	NO.		
<b>Total</b>		<b>8,615,494,278</b>	<b>7,240,277</b>	<b>1,582,392</b>	<b>383,639</b>			<b>المجموع</b>	
<b>Milking machines (for the dairy industry)</b>									
	China	815,328,500	685,150	1,000	500	الصين	NO.	آلات الحلب (لصناعة منتجات الالبان)	<b>84341000</b>
	Iran	29,289,470	24,613	4,105	2	ايران	NO.		
<b>Total</b>		<b>844,617,970</b>	<b>709,763</b>	<b>5,105</b>	<b>502</b>			<b>المجموع</b>	
<b>Machinery and equipment dairy industry</b>									
	Germany	47,732,090	40,111	2,000	1	المانيا	NO.	آلات وأجهزة صناعة منتجات الالبان	<b>84342000</b>
	China	185,021,200	155,480	7,000	31	الصين	NO.		
	Iran	655,734,030	551,037	55,111	17	ايران	NO.		
<b>Total</b>		<b>888,487,320</b>	<b>746,628</b>	<b>64,111</b>	<b>49</b>			<b>المجموع</b>	

**الاستيرادات السلعية (غير النفطية) حسب السلعة وبلد المنشأ لسنة 2019**  
**Imports (non oil) by commodity and origin country for the year 2019**

Con. Table (9) - Follow

تابع جدول (9) - يتبع

Commodity	Country	القيمة بالدينار	القيمة بالدولار	الوزن (كغم)	الكمية	بلد المنشأ	الوحدة القياسية	وصف السلعة	HS
		Value(I.D)	Value(\$)	Weight(K.G)	Quantity		Unit		
Parts of milking machines and machinery and dairy industry.	Iran	144,414,830	121,357	52,740	7	ايران	NO.	اجزاء آلات الحلب وآلات وأجهزة صناعة منتجات الألبان.	84349000
<b>Total</b>		144,414,830	121,357	52,740	7			<b>المجموع</b>	
Machinery and equipment of a modern and Mhars machines and similar devices, which is used in the manufacture of wine, cider, fruit juices or similar beverages.	Sweden	63,585,270	53,433	20,985	22	السويد	NO.	الات واجهزة من معاصر ومهارس وآلات وأجهزة مماثلة مما يستعمل في صناعة النبيذ أو السيدر أو عصير الفواكه أو المشروبات المماثلة.	84351000
	China	891,661,050	749,295	49,500	3,790	الصين	NO.		
	United States	595,000,000	500,000	3,000	10	الولايات المتحدة الأمريكية	NO.		
<b>Total</b>		1,550,246,320	1,302,728	73,485	3,822			<b>المجموع</b>	

**الاستيرادات السلعية (غير النفطية) حسب السلعة وبلد المنشأ لسنة 2019**  
**Imports (non oil) by commodity and origin country for the year 2019**

Con. Table (9) - Follow

تابع جدول (9) - يتبع

Commodity	Country	القيمة بالدينار	القيمة بالدولار	الوزن (كغم)	الكمية	بلد المنشأ	الوحدة القياسية	وصف السلعة	HS
		Value(I.D)	Value(\$)	Weight(K.G)	Quantity		Unit		
Parts of contemporary Mhars machines and similar devices, which is used in the manufacture of wine, cider, fruit juices or similar beverages.	United Arab Em	152,320	128	17	1	الامارات العربية المتحدة	NO.	اجزاء معاصر ومهارس وآلات وأجهزة مماثلة مما يستعمل في صناعة النبيذ أو السيدر أو عصير الفواكه أو المشروبات المماثلة.	84359000
	China	137,067,770	115,183	10,354	21	الصين	NO.		
<b>Total</b>		<b>137,220,090</b>	<b>115,311</b>	<b>10,371</b>	<b>22</b>			<b>المجموع</b>	
Machines and apparatus for breeding and incubation of poultry	China	132,545,770	111,383	21,800	478	الصين	NO.	آلات وأجهزة للتفريخ والحضانة للطيور الداجنه	84362100
	Turkey	59,500,000	50,000	9,000	153	تركيا	NO.		
<b>Total</b>		<b>192,045,770</b>	<b>161,383</b>	<b>30,800</b>	<b>631</b>			<b>المجموع</b>	

**الاستيرادات السلعية (غير النفطية) حسب السلعة وبلد المنشأ لسنة 2019**  
**Imports (non oil) by commodity and origin country for the year 2019**

Con. Table (9) - Follow

تابع جدول (9) - يتبع

Commodity	Country	القيمة بالدينار	القيمة بالدولار	الوزن (كغم)	الكمية	بلد المنشأ	الوحدة القياسية	وصف السلعة	HS
		Value(I.D)	Value(\$)	Weight(K.G)	Quantity		Unit		
Other machinery and equipment husbandry Taoraldoajn, including spawning and nursery equipment	European Union	89,180,980	74,942	49,135	10,383	الاتحاد الاوربي	NO.	غيرها من آلات وأجهزة تربية الطيور الدواجن، بما فيها أجهزة التفريخ والحضانة	84362900
	China	4,760,000	4,000	4,500	960	الصين	NO.		
	Turkey	60,690,000	51,000	61,446	20	تركيا	NO.		
<b>Total</b>		154,630,980	129,942	115,081	11,363			المجموع	
Devices incubator for bacteria in the laboratory	Germany	34,281,000	29,300	183	8	المانيا	NO.	أجهزة حاضنه للبكتريا في المختبرات	84368010
	China	952,000	800	51	65	الصين	NO.		
	United States of America	7,512,470	6,313	1,781	500	الولايات المتحدة الامريكية	NO.		
<b>Total</b>		42,745,470	36,413	2,015	573			المجموع	
Other machines and other appliances for agricultural laboratories and poultry	European Union	2,450,210	2,059	102	100	الاتحاد الاوربي	NO.	غيرها من الات واجهزة اخر للمختبرات الزراعيه والدواجن	84368090
	<b>Total</b>	2,450,210	2,059	102	100			المجموع	

الاستيرادات السلعية (غير النفطية) حسب السلعة وبلد المنشأ لسنة 2019  
Imports (non oil) by commodity and origin country for the year 2019

Con. Table (9) - Follow

تابع جدول (9) - يتبع

Commodity	Country	القيمة بالدينار	القيمة بالدولار	الوزن (كغم)	الكمية	بلد المنشأ	الوحدة القياسية	وصف السلعة	HS
		Value(I.D)	Value(\$)	Weight(K.G)	Quantity		Unit		
Other machines and other devices, which is used in agriculture, horticulture or forestry or breeding poultry or bees, including the breeding devices equipped with mechanical or thermal equipment and services and custody of breeding birds in poultry.	Saudi Arabia	52,360,000	44,000	528,000	176	المملكة العربية السعودية	NO.	غيرها من آلات وأجهزة أخرى مما يستعمل في الزراعة أو البساتين أو الأحراج أو تربية الطيور الداجنة أو النحل، بما في ذلك أجهزة الاستنابت المزودة بتجهيزات آلية أو حرارية وأجهزة تفريخ وحضانة الطيور الدواجن.	84369900
	Iran	6,783,000	5,700	11,500	2,000	ايران	NO.		
	United States of America	6,406,960	5,384	6,000	3,384	الولايات المتحدة الأمريكية	NO.		
<b>Total</b>		<b>65,549,960</b>	<b>55,084</b>	<b>545,500</b>	<b>5,560</b>			<b>المجموع</b>	

**الاستيرادات السلعية (غير النفطية) حسب السلعة وبلد المنشأ لسنة 2019**  
**Imports (non oil) by commodity and origin country for the year 2019**

Con. Table (9) - Follow

تابع جدول (9) - يتبع

Commodity	Country	القيمة بالدينار	القيمة بالدولار	الوزن (كغم)	الكمية	بلد المنشأ	الوحدة القياسية	وصف السلعة	HS
		Value(I.D)	Value(\$)	Weight(K.G)	Quantity		Unit		
Machines for cleaning, sorting or sifting seeds, grain or legume land	Iran	19,980,100	16,790	18,840	7	ايران	NO.	آلات لتنظيف أو تصنيف أو فرز أو غربلة البذور أو الحبوب أو البقول اليابسة	84371000
<b>Total</b>		19,980,100	16,790	18,840	7			<b>المجموع</b>	
Machines and other devices for cleaning, sorting or sifting seeds, grain or legume land	Turkey	88,327,750	74,225	56,000	28	تركيا	NO.	آلات واجهزة اخرى لتنظيف أو تصنيف أو فرز أو غربلة البذور أو الحبوب أو البقول اليابسة	84378000
<b>Total</b>		88,327,750	74,225	56,000	28			<b>المجموع</b>	
Machinery and equipment for the manufacture of bakery products and bakery industry, luxury or pasta	Syria	25,120,900	21,110	3,016	603	الجمهورية العربية السورية	NO.	آلات وأجهزة لصناعة منتجات المخايز والمخايز الفاخرة أو لصناعة العجان الغذائية	84381000
	China	30,475,900	25,610	4,728	2,215	الصين	NO.		
	Iran	165,648,000	139,200	91,100	2,510	ايران	NO.		
<b>Total</b>		221,244,800	185,920	98,844	5,328			<b>المجموع</b>	



**الاستيرادات السلعية (غير النفطية) حسب السلعة وبلد المنشأ لسنة 2019**  
**Imports (non oil) by commodity and origin country for the year 2019**

Con. Table (9) - Follow

تابع جدول (9) - يتبع

Commodity	Country	القيمة بالدينار	القيمة بالدولار	الوزن (كغم)	الكمية	بلد المنشأ	الوحدة القياسية	وصف السلعة	HS
		Value(I.D)	Value(\$)	Weight(K.G)	Quantity		Unit		
Machinery and equipment for the manufacture of confectionery, cocoa or chocolate	China	41,650,000	35,000	3,000	31	الصين	NO.	آلات وأجهزة لصناعة السكر أو الكاكاو أو الشوكولاته	84382000
<b>Total</b>		41,650,000	35,000	3,000	31			المجموع	
Machinery and equipment for the sugar industry	Iran	14,268,100	11,990	22,000	47	ايران	NO.	آلات وأجهزة لصناعة السكر	84383000
<b>Total</b>		14,268,100	11,990	22,000	47			المجموع	

الاستيرادات السلعية (غير النفطية) حسب السلعة وبلد المنشأ لسنة 2019  
Imports (non oil) by commodity and origin country for the year 2019

Con. Table (9) - Follow

تابع جدول (9) - يتبع

Commodity	Country	القيمة بالدينار	القيمة بالدولار	الوزن (كغم)	الكمية	بلد المنشأ	الوحدة القياسية	وصف السلعة	HS
		Value(I.D)	Value(\$)	Weight(K.G)	Quantity		Unit		
Parts of machines and apparatus, not specified or included elsewhere in this chapter, for the preparation or manufacture of food or beverages, machinery and equipment is drawing or preparation of fats or oils of animal or fixed vegetable.	United Arab Em	518,840	436	94	3	الامارات العربية المتحدة	NO.	اجزاء آلات وأجهزة، غير مذكورة أو داخلة في مكان آخر من هذا الفصل، لتحضير أو صناعة الاطعمة أو المشروبات، غير آلات وأجهزة استخلاص أو تحضير الدهون أو الزيوت الحيوانية أو النباتية الثابتة.	84389000
<b>Total</b>		518,840	436	94	3			<b>المجموع</b>	
Machinery and equipment for the processing of paper or cardboard	China	167,790,000	141,000	37,000	65	الصين	NO.	آلات وأجهزة لتجهيز الورق أو الكرتون	84393000

**الاستيرادات السلعية (غير النفطية) حسب السلعة وبلد المنشأ لسنة 2019**  
**Imports (non oil) by commodity and origin country for the year 2019**

Con. Table (9) - Follow

تابع جدول (9) - يتبع

Commodity	Country	القيمة بالدينار	القيمة بالدولار	الوزن (كغم)	الكمية	بلد المنشأ	الوحدة القياسية	وصف السلعة	HS
		Value(I.D)	Value(\$)	Weight(K.G)	Quantity		Unit		
	Taiwan (Formosa)	464,100,000	390,000	26,220	6	تايوان (فرموزا)	NO.		
<b>Total</b>		631,890,000	531,000	63,220	71			المجموع	
Other machines and apparatus for making pulp of fibrous cellulose material or for making or processing of paper or cardboard.	China	71,400,000	60,000	2,000	1	الصين	NO.	غيرها من آلات وأجهزة لصنع عجائن من مواد ليفية سليولوزية أو لصنع أو تجهيز الورق أو الكرتون.	84399900
<b>Total</b>		71,400,000	60,000	2,000	1			المجموع	
Machines and apparatus for love and binding and sewing books and notebooks.	Germany	11,900,000	10,000	3,720	1	المانيا	NO.	آلات وأجهزة لحبك وتجليد وخياطة الكتب والدفاتر.	84401000
<b>Total</b>		11,900,000	10,000	3,720	1			المجموع	

**الاستيرادات السلعية (غير النفطية) حسب السلعة وبلد المنشأ لسنة 2019**  
**Imports (non oil) by commodity and origin country for the year 2019**

Con. Table (9) - Follow

تابع جدول (9) - يتبع

Commodity	Country	القيمة بالدينار	القيمة بالدولار	الوزن (كغم)	الكمية	بلد المنشأ	الوحدة القياسية	وصف السلعة	HS
		Value(I.D)	Value(\$)	Weight(K.G)	Quantity		Unit		
Machinery and apparatus for making bags or small bags or circumstances (envelopes)	Belgium	3,246,320	2,728	300	10	بلجيكا	NO.	آلات واجهزة لصنع الأكياس أو الأكياس الصغيرة أو الظروف (المغلفات)	84412000
	India	5,950,000	5,000	3,500	1	الهند	NO.		
<b>Total</b>		<b>9,196,320</b>	<b>7,728</b>	<b>3,800</b>	<b>11</b>			<b>المجموع</b>	
Machinery for making boxes or tubes Oalsnadik Qualbramal or similar containers, manufactured without molding method	Turkey	53,431,000	44,900	18,000	1	تركيا	NO.	آلات واجهزة لصنع العلب أو الصناديق أو الأنابيب أو البراميل أو الأوعية المماثلة، المصنوعة بغير طريقة القولية	84413000
<b>Total</b>		<b>53,431,000</b>	<b>44,900</b>	<b>18,000</b>	<b>1</b>			<b>المجموع</b>	
PHOTOTYPE - SETTING AND COMPOSING MACHINES	China	2,677,500	2,250	1,250	500	الصين	NO.	الات صف وتركيب حروف الطباعة بطريقه التصوير الفوتوغرافي	84421000
<b>Total</b>		<b>2,677,500</b>	<b>2,250</b>	<b>1,250</b>	<b>500</b>			<b>المجموع</b>	

**الاستيرادات السلعية (غير النفطية) حسب السلعة وبلد المنشأ لسنة 2019**  
**Imports (non oil) by commodity and origin country for the year 2019**

Con. Table (9) - Follow

تابع جدول (9) - يتبع

Commodity	Country	القيمة بالدينار	القيمة بالدولار	الوزن (كغم)	الكمية	بلد المنشأ	الوحدة القياسية	وصف السلعة	HS
		Value(I.D)	Value(\$)	Weight(K.G)	Quantity		Unit		
Machinery and equipment printing purposes	European Union	76,160,000	64,000	23,545	13	الاتحاد الاوربي	NO.	الات واجهزه ومعدات الاغراض الطباعة	84423000
	China	6,307,000	5,300	1,702	60	الصين	NO.		
<b>Total</b>		<b>82,467,000</b>	<b>69,300</b>	<b>25,247</b>	<b>73</b>			<b>المجموع</b>	
Parts for these machines, devices and equipment for printing purposes	China	17,321,640	14,556	8,000	4,600	الصين	NO.	أجزاء لهذه الآلات والاجهزة والمعدات لاغراض الطباعة	84424000
<b>Total</b>		<b>17,321,640</b>	<b>14,556</b>	<b>8,000</b>	<b>4,600</b>			<b>المجموع</b>	
Machinery and equipment for offset printing paper fed roller	South Korea	53,240,600	44,740	9,531	1,115	كوريا الجنوبية	NO.	آلات وأجهزة لطباعة الأوفست تلقم بلفات ورق	84431100
<b>Total</b>		<b>53,240,600</b>	<b>44,740</b>	<b>9,531</b>	<b>1,115</b>			<b>المجموع</b>	
Other machines and other devices for offset printing	China	8,568,000	7,200	402	14	الصين	NO.	غيرها من آلات وأجهزة أخرى لطباعة الأوفست	84431900
<b>Total</b>		<b>8,568,000</b>	<b>7,200</b>	<b>402</b>	<b>14</b>			<b>المجموع</b>	

**الاستيرادات السلعية (غير النفطية) حسب السلعة وبلد المنشأ لسنة 2019**  
**Imports (non oil) by commodity and origin country for the year 2019**

Con. Table (9) - Follow

تابع جدول (9) - يتبع

Commodity	Country	القيمة بالدينار	القيمة بالدولار	الوزن (كغم)	الكمية	بلد المنشأ	الوحدة القياسية	وصف السلعة	HS
		Value(I.D)	Value(\$)	Weight(K.G)	Quantity		Unit		
FLEXOGAPGI C PRINTING MACHINERY	Germany	4,284,000	3,600	4,000	1	المانيا	NO.	آلات وأجهزة طباعة "فليكسو غرافية"	84433000
	India	7,306,600	6,140	6,140	566	الهند	NO.		
<b>Total</b>		<b>11,590,600</b>	<b>9,740</b>	<b>10,140</b>	<b>567</b>			<b>المجموع</b>	
TYPE- WRITERS - INK SPRAYED.	United Kingdom	19,340,100	16,530	1,322	661	المملكة المتحدة	NO.	الات طباعه اخر بنفث الحبر	84435100
	European Union	30,380,700	25,530	2,042	1,021	الاتحاد الاوربي	NO.		
	China	922,608,190	775,301	66,403	17,603	الصين	NO.		
	Iran	11,632,250	9,775	782	391	ايران	NO.		
	<b>Total</b>		<b>983,961,240</b>	<b>827,136</b>	<b>70,549</b>	<b>19,676</b>			<b>المجموع</b>
PARTS OF A KIND USED FOR PRINTING MACHINERY, MACHINES FOR USES ANCILLARY TO PRINTING, NOT ELSE WHERE MENTIONED OR INCLUDED	China	101,875,900	85,610	2,854	14,268	الصين	NO.	اجزاء لالات الطباعه	84439000
<b>Total</b>		<b>101,875,900</b>	<b>85,610</b>	<b>2,854</b>	<b>14,268</b>			<b>المجموع</b>	

الاستيرادات السلعية (غير النفطية) حسب السلعة وبلد المنشأ لسنة 2019  
Imports (non oil) by commodity and origin country for the year 2019

Con. Table (9) - Follow

تابع جدول (9) - يتبع

Commodity	Country	القيمة بالدينار	القيمة بالدولار	الوزن (كغم)	الكمية	بلد المنشأ	الوحدة القياسية	وصف السلعة	HS
		Value(I.D)	Value(\$)	Weight(K.G)	Quantity		Unit		
Machines for the manufacture of yarns or Bbthag withdraw or modify the architecture or textile cutting textile materials synthetic or artificial	United Kingdom	35,075,250	29,475	75	1	المملكة المتحدة	NO.	الات لصنع الخيوط ببثق او سحب او تعديل البنية النسيجية او تقطيع المواد النسيجية التركيبية او الاصطناعية	84440000
<b>Total</b>		35,075,250	29,475	75	1			المجموع	

الاستيرادات السلعية (غير النفطية) حسب السلعة وبلد المنشأ لسنة 2019  
Imports (non oil) by commodity and origin country for the year 2019

Con. Table (9) - Follow

تابع جدول (9) - يتبع

Commodity	Country	القيمة بالدينار	القيمة بالدولار	الوزن (كغم)	الكمية	بلد المنشأ	الوحدة القياسية	وصف السلعة	HS
		Value(I.D)	Value(\$)	Weight(K.G)	Quantity		Unit		
Other machines for preparing textile materials; spinning or twisting, or Zoe, machinery and other equipment for the manufacture of yarns of textile machinery to solve or wrap textile materials (including machines weft-winding) and the preparation of yarns	India	18,915,050	15,895	6,250	250	الهند	NO.	غيرها من آلات لتحضير المواد النسجية؛ آلات غزل أو فتل أو زوي وآلات وأجهزة أخرى لصنع الخيوط النسجية، آلات لحل أو لف المواد النسجية (بما فيها آلات لف خيوط اللحمية) ولتحضير الخيوط النسجية لاستعمالها على الآلات والأجهزة الداخلة في البند 84.46 أو البند 84.47.	84459000
<b>Total</b>		18,915,050	15,895	6,250	250			المجموع	



**الاستيرادات السلعية (غير النفطية) حسب السلعة وبلد المنشأ لسنة 2019**  
**Imports (non oil) by commodity and origin country for the year 2019**

Con. Table (9) - Follow

تابع جدول (9) - يتبع

Commodity	Country	القيمة بالدينار	القيمة بالدولار	الوزن (كغم)	الكمية	بلد المنشأ	الوحدة القياسية	وصف السلعة	HS
		Value(I.D)	Value(\$)	Weight(K.G)	Quantity		Unit		
Other parts and accessories for weaving looms, or to its equipment and assistance	France	20,109,810	16,899	81,486	200	فرنسا	NO.	غيرها من أجزاء ولوالم لأتوال النسيج أو لألاتها وأجهزتها المساعدة	84484900
<b>Total</b>		20,109,810	16,899	81,486	200			المجموع	
Washing machines completely self-propelled not exceeding the capacity of each of them from the laundry for 10 kg dry weight	Jordan	563,357,900	473,410	163,000	3,611	المملكة الاردنية الهاشمية	NO.	آلات غسل ذاتية الحركة كلياً لا تزيد سعة كل منها من الغسيل الجاف عن 10 كغ وزناً	84501100
	Egypt	1,029,088,540	877,066	286,000	6,420	جمهورية مصر العربية	NO.		
	European Union	80,596,320	67,728	67,728	3,300	الاتحاد الاوربي	NO.		
	Slovenia	1,291,680,000	1,104,000	7,500	2,500	سلوفينيا	NO.		
	China	10,895,428,850	9,158,285	3,049,445	81,507	الصين	NO.		
	South Korea	31,865,820	26,778	11,100	210	كوريا الجنوبية	NO.		
	Iran	929,444,740	781,046	150,000	4,589	ايران	NO.		
	Malaysia	985,237,890	827,931	144,889	2,069	ماليزيا	NO.		

**الاستيرادات السلعية (غير النفطية) حسب السلعة وبلد المنشأ لسنة 2019**  
**Imports (non oil) by commodity and origin country for the year 2019**

Con. Table (9) - Follow

تابع جدول (9) - يتبع

Commodity	Country	القيمة بالدينار	القيمة بالدولار	الوزن (كغم)	الكمية	بلد المنشأ	الوحدة القياسية	وصف السلعة	HS
		Value(I.D)	Value(\$)	Weight(K.G)	Quantity		Unit		
	Thailand	213,712,100	179,590	30,788	974	تايلند	NO.		
	Kazakhstan	119,757,560	100,758	19,250	650	كازخستان	NO.		
<b>Total</b>		<b>16,140,169,720</b>	<b>13,596,592</b>	<b>3,929,700</b>	<b>105,830</b>			<b>المجموع</b>	
<b>Latest washing machines, drying with integrated centrifugal</b>	China	35,442,960	29,784	31,025	1,241	الصين	NO.	آلات غسل آخر، بأجهزة تجفيف مندمجة تعمل بالطرد المركزي	<b>84501200</b>
	Iran	16,660,000	14,000	8,360	1	ايران	NO.		
	Thailand	29,155,000	24,500	25,800	1,032	تايلند	NO.		
<b>Total</b>		<b>81,257,960</b>	<b>68,284</b>	<b>65,185</b>	<b>2,274</b>			<b>المجموع</b>	
<b>Other washing machines does not exceed each with a capacity of washing for 10 kg dry weight</b>	Jordan	219,519,300	184,470	133,725	5,349	المملكة الاردنية الهاشمية	NO.	غيرها من آلات غسل لا تزيد سعة كل منها من الغسيل الجاف عن 10 كغ وزنا	<b>84501900</b>
	Egypt	511,497,700	429,830	222,125	8,885	جمهورية مصر العربية	NO.		
	China	3,197,873,910	2,687,289	2,940,933	106,484	الصين	NO.		
	North Korea	331,906,470	278,913	296,672	11,867	كوريا الشمالية	NO.		
	Iran	33,450,900	28,110	31,645	971	ايران	NO.		
	Thailand	170,485,350	143,265	130,797	5,477	تايلند	NO.		
<b>Total</b>		<b>4,464,733,630</b>	<b>3,751,877</b>	<b>3,755,897</b>	<b>139,033</b>			<b>المجموع</b>	

**الاستيرادات السلعية (غير النفطية) حسب السلعة وبلد المنشأ لسنة 2019**  
**Imports (non oil) by commodity and origin country for the year 2019**

Con. Table (9) - Follow

تابع جدول (9) - يتبع

Commodity	Country	القيمة بالدينار	القيمة بالدولار	الوزن (كغم)	الكمية	بلد المنشأ	الوحدة القياسية	وصف السلعة	HS
		Value(I.D)	Value(\$)	Weight(K.G)	Quantity		Unit		
Washing machines each with a capacity increase of laundry for 10 kg dry weight	European Union	220,097,640	184,956	182,500	8,394	الاتحاد الاوربي	NO.	آلات غسل تزيد سعة كل منها من الغسيل الجاف عن 10 كغ وزنا	84502000
	China	63,724,500	53,550	7,500	300	الصين	NO.		
	South Korea	77,564,200	65,180	54,000	2,160	كوريا الجنوبية	NO.		
<b>Total</b>		<b>361,386,340</b>	<b>303,686</b>	<b>244,000</b>	<b>10,854</b>			<b>المجموع</b>	
Parts of machines for washing clothes and household linens, and was fitted with a device for drying.	Jordan	38,387,020	32,258	37,000	1,454	المملكة الاردنية الهاشمية	NO.	اجزاء آلات لغسل الملابس والبياضات المنزلية، وإن كانت مزودة بجهاز للتجفيف.	84509000
	Egypt	53,508,350	44,965	26,000	5,200	جمهورية مصر العربية	NO.		
	China	223,171,410	187,539	208,931	88,859	الصين	NO.		
	Thailand	14,327,600	12,040	7,000	360	تايلند	NO.		
	Kazakhstan	495,456,500	416,350	184,768	23,614	كازخستان	NO.		
	<b>Total</b>		<b>824,850,880</b>	<b>693,152</b>	<b>463,699</b>	<b>119,487</b>			<b>المجموع</b>
Dry cleaning machines in the manner	China	37,782,500	31,750	1,000	1	الصين	NO.	آلات تنظيف بالطريقة الجافة	84511000
<b>Total</b>		<b>37,782,500</b>	<b>31,750</b>	<b>1,000</b>	<b>1</b>			<b>المجموع</b>	

**الاستيرادات السلعية (غير النفطية) حسب السلعة وبلد المنشأ لسنة 2019**  
**Imports (non oil) by commodity and origin country for the year 2019**

Con. Table (9) - Follow

تابع جدول (9) - يتبع

Commodity	Country	القيمة بالدينار	القيمة بالدولار	الوزن (كغم)	الكمية	بلد المنشأ	الوحدة القياسية	وصف السلعة	HS
		Value(I.D)	Value(\$)	Weight(K.G)	Quantity		Unit		
Machinery and presses to (including the installation heat presses)	China	35,700,000	30,000	2,000	2	الصين	NO.	آلات ومكابس كي (بما فيها مكابس التثبيت الحراري )	84513000
<b>Total</b>		35,700,000	30,000	2,000	2			المجموع	
Washing machines, or to limit or dye	China	48,371,120	40,648	11,000	44	الصين	NO.	آلات غسل أو قصر أو صبغ	84514000
<b>Total</b>		48,371,120	40,648	11,000	44			المجموع	
Machines and other devices for drying	France	10,086,236,510	8,475,829	15,000	32	فرنسا	NO.	آلات وأجهزة أخرى للتجفيف	84518000
<b>Total</b>		10,086,236,510	8,475,829	15,000	32			المجموع	

**الاستيرادات السلعية (غير النفطية) حسب السلعة وبلد المنشأ لسنة 2019**  
**Imports (non oil) by commodity and origin country for the year 2019**

Con. Table (9) - Follow

تابع جدول (9) - يتبع

Commodity	Country	القيمة بالدينار	القيمة بالدولار	الوزن (كغم)	الكمية	بلد المنشأ	الوحدة القياسية	وصف السلعة	HS
		Value(I.D)	Value(\$)	Weight(K.G)	Quantity		Unit		
Parts of machinery and equipment (other than machines of heading 84.50) for washing or cleaning, or squeezing, drying, or to or CBS (including presses the installation) or to limit or tincture or preparation Ottaghiz or cover or soak the yarn textile or f	Italy	642,600,000	540,000	2,500	20	إيطاليا	NO.	اجزاء آلات وأجهزة (غير الآلات الداخلة في البند 84.50) لغسل أو تنظيف أو عصر أو تجفيف أو كي أو كبس (بما فيها مكابس التثبيت) أو قصر أو صبغ أو تحضير أو تجهيز أو تغطية أو تشريب الخيوط النسجية أو النسيج أو المصنوعات من مواد نسجية وآلات لتغطية النسيج أو غيرها من ال	84519000
	China	22,125,670	18,593	16,500	1	الصين	NO.		
<b>Total</b>		664,725,670	558,593	19,000	21			المجموع	
Sewing machines of the kind of domestic	China	698,218,220	586,738	304,104	20,263	الصين	NO.	آلات خياطة من النوع المنزلي	84521000
<b>Total</b>		698,218,220	586,738	304,104	20,263			المجموع	

**الإستيرادات السلعية (غير النفطية) حسب السلعة وبلد المنشأ لسنة 2019**  
**Imports (non oil) by commodity and origin country for the year 2019**

Con. Table (9) - Follow

تابع جدول (9) - يتبع

Commodity	Country	القيمة بالدينار	القيمة بالدولار	الوزن (كغم)	الكمية	بلد المنشأ	الوحدة القياسية	وصف السلعة	HS
		Value(I.D)	Value(\$)	Weight(K.G)	Quantity		Unit		
Sewing machines and other self-Aharkhaada units of heading 84.40	China	5,985,700	5,030	2,000	1,000	الصين	NO.	الات خياطه اخر وحدات ذاتية الحركة عدا الداخلة في البند 84.40	84522100
<b>Total</b>		5,985,700	5,030	2,000	1,000			المجموع	
Furniture, bases and covers for sewing machines, and parts thereof other than those of heading 84.40	Turkey	8,449,000	7,100	10,000	1,600	تركيا	NO.	أثاث وقواعد وأغطية لآلات الخياطة، وأجزاؤها عدا الداخلة في البند 84.40	84524000
<b>Total</b>		8,449,000	7,100	10,000	1,600			المجموع	
Other parts for sewing machines, except those of heading 84.40	China	11,186,000	9,400	7,500	822	الصين	NO.	أجزاء أخرى لآلات الخياطة عدا الداخلة في البند 84.40	84529000
<b>Total</b>		11,186,000	9,400	7,500	822			المجموع	
Purification and transfer molten metal	Pakistan	11,424,000	9,600	9,200	460	باكستان	NO.	أجهزة لتنقية و تحويل المعادن المصهورة	84541000
<b>Total</b>		11,424,000	9,600	9,200	460			المجموع	

**الاستيرادات السلعية (غير النفطية) حسب السلعة وبلد المنشأ لسنة 2019**  
**Imports (non oil) by commodity and origin country for the year 2019**

Con. Table (9) - Follow

تابع جدول (9) - يتبع

Commodity	Country	القيمة بالدينار	القيمة بالدولار	الوزن (كغم)	الكمية	بلد المنشأ	الوحدة القياسية	وصف السلعة	HS
		Value(I.D)	Value(\$)	Weight(K.G)	Quantity		Unit		
Ingot molds and ladles (for metals)	North Korea	9,266,054,000	7,786,600	52,912	50	كوريا الشمالية	NO.	قوالب صب السبائك ومغارف (للمعادن)	84542000
	Iran	8,151,500	6,850	3,000	2	ايران	NO.		
<b>Total</b>		<b>9,274,205,500</b>	<b>7,793,450</b>	<b>55,912</b>	<b>52</b>			<b>المجموع</b>	
Machines (forming) the cold grinding of metals	China	5,287,600,780	4,443,362	5,000	10	الصين	NO.	آلات (تشكيل) تجليخ على البارد للمعادن	84552200
<b>Total</b>		<b>5,287,600,780</b>	<b>4,443,362</b>	<b>5,000</b>	<b>10</b>			<b>المجموع</b>	
Other parts of the machinery grinding mills or metal, and distributed her music CDs.	Italy	5,950,000	5,000	2,000	1	ايطاليا	NO.	اجزاء اخر لآلات تجليخ (ترقيق) او تشكيل المعادن، وأسطواناتها.	84559000
<b>Total</b>		<b>5,950,000</b>	<b>5,000</b>	<b>2,000</b>	<b>1</b>			<b>المجموع</b>	
Other than lathes (including turning centers) works by deducting the metal.	China	1,024,159,220	860,638	4,625	61	الصين	NO.	غيرها من مخارط (بما فيها مراكز الخراطة) تعمل بأقتطاع المعدن.	84589900
<b>Total</b>		<b>1,024,159,220</b>	<b>860,638</b>	<b>4,625</b>	<b>61</b>			<b>المجموع</b>	

**الاستيرادات السلعية (غير النفطية) حسب السلعة وبلد المنشأ لسنة 2019**  
**Imports (non oil) by commodity and origin country for the year 2019**

Con. Table (9) - Follow

تابع جدول (9) - يتبع

Commodity	Country	القيمة بالدينار	القيمة بالدولار	الوزن (كغم)	الكمية	بلد المنشأ	الوحدة القياسية	وصف السلعة	HS
		Value(I.D)	Value(\$)	Weight(K.G)	Quantity		Unit		
Other machines to modify and adjust the holes for metal	China	17,850,000	15,000	5,000	2	الصين	NO.	آلات أخر لتعديل وضبط الثقوب للمعادن	84594000
<b>Total</b>		17,850,000	15,000	5,000	2			المجموع	
Straightening machines flat surfaces of the species that mode can be set any of the axes with accuracy up to 0.01 mm, at least with digital control	China	8,790,530	7,387	1,000	1	الصين	NO.	آلات تقويم السطوح المنبسطة من الأنواع التي يمكن ضبط وضع أي من محاورها بدقة تصل حتى 0.01 مم على الأقل ذات تحكم رقمي	84601100
<b>Total</b>		8,790,530	7,387	1,000	1			المجموع	



**الاستيرادات السلعية (غير النفطية) حسب السلعة وبلد المنشأ لسنة 2019**  
**Imports (non oil) by commodity and origin country for the year 2019**

Con. Table (9) - Follow

تابع جدول (9) - يتبع

Commodity	Country	القيمة بالدينار	القيمة بالدولار	الوزن (كغم)	الكمية	بلد المنشأ	الوحدة القياسية	وصف السلعة	HS
		Value(I.D)	Value(\$)	Weight(K.G)	Quantity		Unit		
Sharpening machines, and another calendar of species that can adjust the status of any of the axes with accuracy up to 0.01 mm, at least with digital control of metals	European Union	666,400	560	500	1	الاتحاد الاوربي	NO.	آلات شحذ و تقويم آخر من الأنواع التي يمكن ضبط وضع أي من محاورها بدقة تصل حتى 0.01 مم على الأقل ذات تحكم رقمي للمعادن	84602100
<b>Total</b>		666,400	560	500	1			المجموع	
Ahzzilmaadn machines with digital control	Romania	285,707,100	240,090	80,030	17	رومانيا	NO.	آلات شحذ للمعادن ذات تحكم رقمي	84603100
<b>Total</b>		285,707,100	240,090	80,030	17			المجموع	

**الاستيرادات السلعية (غير النفطية) حسب السلعة وبلد المنشأ لسنة 2019**  
**Imports (non oil) by commodity and origin country for the year 2019**

Con. Table (9) - Follow

تابع جدول (9) - يتبع

Commodity	Country	القيمة بالدينار	القيمة بالدولار	الوزن (كغم)	الكمية	بلد المنشأ	الوحدة القياسية	وصف السلعة	HS
		Value(I.D)	Value(\$)	Weight(K.G)	Quantity		Unit		
Other than the number of a mechanism for pruning or calendar or sharpening or polishing or for processing another for working metal or cermts (Sermt) by stone grinding or materials, grinding or product refinement, not machines or processing of teeth gear	China	992,460,000	834,000	12,000	1	الصين	NO.	غيرها من عدد آلية لتشذيب أو تقويم أو شحذ أو صقل أو لإجراء عمليات تجهيز آخر لتشغل المعادن أو الخلائط المعدنية الخزفية (سيرمت) بواسطة أحجار الجليخ أو مواد الشحذ أو منتجات الصقل، غير آلات صنع أو تجهيز أسنان التروس، الداخلة في البند .84.61	84609000
<b>Total</b>		992,460,000	834,000	12,000	1			<b>المجموع</b>	
Deployment of machines or cutting of metals	European Union	19,350,590	16,261	172,600	7	الاتحاد الاوربي	NO.	آلات نشر أو قطع للمعادن	84615000
	China	446,524,890	375,231	237,015	7,359	الصين	NO.		

**الاستيرادات السلعية (غير النفطية) حسب السلعة وبلد المنشأ لسنة 2019**  
**Imports (non oil) by commodity and origin country for the year 2019**

Con. Table (9) - Follow

تابع جدول (9) - يتبع

Commodity	Country	القيمة بالدينار	القيمة بالدولار	الوزن (كغم)	الكمية	بلد المنشأ	الوحدة القياسية	وصف السلعة	HS
		Value(I.D)	Value(\$)	Weight(K.G)	Quantity		Unit		
	Iran	11,554,900	9,710	2,000	2	ايران	NO.		
<b>Total</b>		477,430,380	401,202	411,615	7,368			المجموع	
<b>The number of mechanism (including presses) for bending, folding, bending or settlement with digital control</b>	Italy	174,930,000	147,000	1,244	3	ايطاليا	NO.	عدد آلية (بما فيها المكابس) للثني أو الطي أو التسوية أو التقويس ذات تحكم رقمي	84622100
	China	428,330,802	359,942	56,326	123	الصين	NO.		
	Iran	18,587,800	15,620	9,500	2	ايران	NO.		
<b>Total</b>		621,848,602	522,562	67,070	128			المجموع	
<b>Number of other mechanism (including presses) for bending, folding, bending or settlement</b>	China	11,900,000	10,000	9,500	25	الصين	NO.	غيرها من عدد آلية (بما فيها المكابس) للثني أو الطي أو التسوية أو التقويس	84622900
<b>Total</b>		11,900,000	10,000	9,500	25			المجموع	

الاستيرادات السلعية (غير النفطية) حسب السلعة وبلد المنشأ لسنة 2019  
Imports (non oil) by commodity and origin country for the year 2019

Con. Table (9) - Follow

تابع جدول (9) - يتبع

Commodity	Country	القيمة بالدينار	القيمة بالدولار	الوزن (كغم)	الكمية	بلد المنشأ	الوحدة القياسية	وصف السلعة	HS
		Value(I.D)	Value(\$)	Weight(K.G)	Quantity		Unit		
The number of mechanism (including presses) for the cut, but the common machinery for punching and shearing of metals together with digital control	China	15,084,440	12,676	12,600	1,240	الصين	NO.	عدد آلية (بما فيها المكابس) للقص، غير الآلات المشتركة للتخريم والقص معا للمعادن ذات تحكم رقمي	84623100
<b>Total</b>		15,084,440	12,676	12,600	1,240			المجموع	
Number of other mechanism (including presses) for the cut, but the common machinery for punching and shearing of metal together	China	133,280,000	112,000	44,420	125	الصين	NO.	غيرها من عدد آلية (بما فيها المكابس) للقص، غير الآلات المشتركة للتخريم والقص معا للمعادن	84623900
<b>Total</b>		133,280,000	112,000	44,420	125			المجموع	

الإستيرادات السلعية (غير النفطية) حسب السلعة وبلد المنشأ لسنة 2019  
Imports (non oil) by commodity and origin country for the year 2019

Con. Table (9) - Follow

تابع جدول (9) - يتبع

Commodity	Country	القيمة بالدينار	القيمة بالدولار	الوزن (كغم)	الكمية	بلد المنشأ	الوحدة القياسية	وصف السلعة	HS
		Value(I.D)	Value(\$)	Weight(K.G)	Quantity		Unit		
Machines (including presses) for punching or nibbling, including machinery for common punching and shearing of metals together with digital control	China	155,397,340	130,586	42,000	840	الصين	NO.	آلات (بما فيها المكابس) للتخريم أو القص، بما فيها الآلات المشتركة للتخريم والقص معا للمعادن ذات تحكم رقمي	84624100
	Taiwan (Formosa)	30,493,750	25,625	10,250	1	تايوان (فرموزا)	NO.		
	Singapore	3,064,405	2,575	1,800	10	سنغافورة	NO.		
<b>Total</b>		<b>188,955,495</b>	<b>158,786</b>	<b>54,050</b>	<b>851</b>			<b>المجموع</b>	
Other hydraulic presses for working metal	China	139,108,620	116,898	34,782	55	الصين	NO.	غيرها من مكابس هيدروليكية لتشغل المعادن	84629100
	<b>Total</b>	<b>139,108,620</b>	<b>116,898</b>	<b>34,782</b>	<b>55</b>			<b>المجموع</b>	

الاستيرادات السلعية (غير النفطية) حسب السلعة وبلد المنشأ لسنة 2019  
Imports (non oil) by commodity and origin country for the year 2019

Con. Table (9) - Follow

تابع جدول (9) - يتبع

Commodity	Country	القيمة بالدينار	القيمة بالدولار	الوزن (كغم)	الكمية	بلد المنشأ	الوحدة القياسية	وصف السلعة	HS
		Value(I.D)	Value(\$)	Weight(K.G)	Quantity		Unit		
Other than the number of mechanism (including presses) for working metal roads or Balbsam or stereotyping; machines for working metal (including presses) bending or fold or settlement or Baltqoas or cutting or Baltchrim or Balqdm; presses for working meta	European Union	36,414,000	30,600	30,000	1	الاتحاد الاوربي	NO.	غيرها من عدد آلية (بما فيها المكابس) لشغل المعادن بالطرق أو بالبصم أو بالقولبية؛ آلات لشغل المعادن (بما فيها المكابس) بالثني أو بالطي أو بالتسوية أو بالتقويس أو بالقص أو بالتخريم أو بالقضم؛ مكابس لشغل المعادن أو الكربورات المعدنية، غير تلك المذكورة أعلاه.	84629900
	China	27,070,120	22,748	35,100	1,016	الصين	NO.		
	United States of America	2,351,440	1,976	11,500	1	الولايات المتحدة الأمريكية	NO.		
<b>Total</b>		<b>65,835,560</b>	<b>55,324</b>	<b>76,600</b>	<b>1,018</b>			<b>المجموع</b>	

**الاستيرادات السلعية (غير النفطية) حسب السلعة وبلد المنشأ لسنة 2019**  
**Imports (non oil) by commodity and origin country for the year 2019**

Con. Table (9) - Follow

تابع جدول (9) - يتبع

Commodity	Country	القيمة بالدينار	القيمة بالدولار	الوزن (كغم)	الكمية	بلد المنشأ	الوحدة القياسية	وصف السلعة	HS
		Value(I.D)	Value(\$)	Weight(K.G)	Quantity		Unit		
Sharpening or polishing machines for working stone, ceramics, concrete, or a mixture of asbestos	Iran	14,280,000	12,000	8,000	1	ايران	NO.	الات شحذ أو صقل لشغل الحجر أو الخزف أو الخرسانة أو خليط الحرير الصخري	84642000
<b>Total</b>		14,280,000	12,000	8,000	1			المجموع	
Other than the number of a mechanism for working stone, ceramics, concrete, or a mixture of asbestos (asbestos) cement or similar mineral filled materials, or for cold working glass.	United Arab Em	37,440,970	31,463	15,000	341	الامارات العربية المتحدة	NO.	غيرها من عدد آلية لشغل الحجر أو الخزف أو الخرسانة أو خليط الحرير الصخري (الأسبستوس) بالإسمنت أو لشغل المواد المعدنية المماثلة، أو لشغل الزجاج على البارد.	84649000
	China	932,127,000	783,300	8,500	35	الصين	NO.		
	United States	5,950,000	5,000	4,000	1	الولايات المتحدة الأمريكية	NO.		

**الاستيرادات السلعية (غير النفطية) حسب السلعة وبلد المنشأ لسنة 2019**  
**Imports (non oil) by commodity and origin country for the year 2019**

Con. Table (9) - Follow

تابع جدول (9) - يتبع

Commodity	Country	القيمة بالدينار	القيمة بالدولار	الوزن (كغم)	الكمية	بلد المنشأ	الوحدة القياسية	وصف السلعة	HS
		Value(I.D)	Value(\$)	Weight(K.G)	Quantity		Unit		
<b>Total</b>		975,517,970	819,763	27,500	377			المجموع	
Settlement or clearing machines; sorting machines or the formation of deductions for working wood, cork, bone hard rubber or	China	922,493,177	775,204	2,655	9	الصين	NO.	آلات تسوية أو مسح؛ آلات فرز أو تشكيل بالاقتطاع لشغل الخشب أو الفلين أو العظم أو المطاط المقسى	84659200
<b>Total</b>		922,493,177	775,204	2,655	9			المجموع	
Bending and bending machines or assembly for working wood, cork, bone, hard rubber or hard plastics or similar hard materials.	China	26,767,860	22,494	17,500	518	الصين	NO.	الات ثني وتقويس أو تجميع لشغل الخشب أو الفلين أو العظم أو المطاط المقسى أو اللدائن الصلبة أو المواد الصلبة المماثلة.	84659400
<b>Total</b>		26,767,860	22,494	17,500	518			المجموع	



**الاستيرادات السلعية (غير النفطية) حسب السلعة وبلد المنشأ لسنة 2019**  
**Imports (non oil) by commodity and origin country for the year 2019**

Con. Table (9) - Follow

تابع جدول (9) - يتبع

Commodity	Country	القيمة بالدينار	القيمة بالدولار	الوزن (كغم)	الكمية	بلد المنشأ	الوحدة القياسية	وصف السلعة	HS
		Value(I.D)	Value(\$)	Weight(K.G)	Quantity		Unit		
Slot machines, cut into segments or snippets for working wood, cork, bone, hard rubber or hard plastics or similar hard materials.	China	258,709,570	217,403	20,800	97	الصين	NO.	الات شق, تقطيع الى شرائح او قصاصات لشغل الخشب أو الفلين أو العظم أو المطاط المقسى أو اللدائن الصلبة أو المواد الصلبة المماثلة.	84659600
	Iran	34,301,750	28,825	32,250	5	ايران	NO.		
<b>Total</b>		<b>293,011,320</b>	<b>246,228</b>	<b>53,050</b>	<b>102</b>			<b>المجموع</b>	
Drills, lathes and Milolebatt	China	1,255,985,453	1,055,450	8,000	2,719	الصين	NO.	مثاقب ومخارط وملولبات	84671910
	Iran	81,110,400	68,160	34,080	1,136	ايران	NO.		
	United States of America	373,909,924	314,210	3,000	23	الولايات المتحدة الامريكية	NO.		
<b>Total</b>		<b>1,711,005,777</b>	<b>1,437,820</b>	<b>45,080</b>	<b>3,878</b>			<b>المجموع</b>	
Screwdrivers and screws switches lifting screws Somaliazation	Iran	22,953,910	19,289	2,500	25,000	ايران	NO.	مفكات البراغي واجهزة ربط وفق مسامير الصومله	84671920
<b>Total</b>		<b>22,953,910</b>	<b>19,289</b>	<b>2,500</b>	<b>25,000</b>			<b>المجموع</b>	

**الاستيرادات السلعية (غير النفطية) حسب السلعة وبلد المنشأ لسنة 2019**  
**Imports (non oil) by commodity and origin country for the year 2019**

Con. Table (9) - Follow

تابع جدول (9) - يتبع

Commodity	Country	القيمة بالدينار	القيمة بالدولار	الوزن (كغم)	الكمية	بلد المنشأ	الوحدة القياسية	وصف السلعة	HS
		Value(I.D)	Value(\$)	Weight(K.G)	Quantity		Unit		
Sharpening machines, refine and polish and clear and settle surfaces	China	83,523,720	70,188	36,600	4	الصين	NO.	الات شحذ وصقل وتلميع وجلي وتسوية الاسطح	84671930
	Iran	8,330,000	7,000	55,161	495	ايران	NO.		
<b>Total</b>		91,853,720	77,188	91,761	499			<b>المجموع</b>	
Saws and cutters (circular, with chains, etc.)	China	52,587,990	44,947	44,000	30,345	الصين	NO.	مناشير وقاطعات (دائرية، ذات سلاسل، الخ)	84671940
	<b>Total</b>	52,587,990	44,947	44,000	30,345			<b>المجموع</b>	
Hammers to remove the rust and embossing hammers and hammers the hole hammers and concrete cracking and riveting hammers	China	14,539,420	12,218	50,000	5	الصين	NO.	مطارق لازالة الصدا ومطارق النقش ومطارق الثقب ومطارق تكسير الخرسانة ومطارق البرشمة	84671950
	<b>Total</b>	14,539,420	12,218	50,000	5			<b>المجموع</b>	

**الاستيرادات السلعية (غير النفطية) حسب السلعة وبلد المنشأ لسنة 2019**  
**Imports (non oil) by commodity and origin country for the year 2019**

Con. Table (9) - Follow

تابع جدول (9) - يتبع

Commodity	Country	القيمة بالدينار	القيمة بالدولار	الوزن (كغم)	الكمية	بلد المنشأ	الوحدة القياسية	وصف السلعة	HS
		Value(I.D)	Value(\$)	Weight(K.G)	Quantity		Unit		
Mdkat services and opportunities for the establishment and maintenance of roads	Japan	18,416,440	15,476	10,000	1	اليابان	NO.	مدكات واجهزة رص لعمليات انشاء وصيانته الطرق	84671980
<b>Total</b>		18,416,440	15,476	10,000	1			<b>المجموع</b>	
Drills of all kinds, including drills Aldoarhmat-contained electric motor (up to 5 kW)	Jordan	55,335,000	46,500	3,460	865	المملكة الاردنية الهاشمية	NO.	مثاقب من جميع الأنواع، بما فيها المثاقب الدوار ذات محرك كهربائي مندمج بها (حتى 5 كيلو واط)	84672100
	China	22,392,230	18,817	20,743	314	الصين	NO.		
<b>Total</b>		77,727,230	65,317	24,203	1,179			<b>المجموع</b>	
Rods for welding direction manually (for metals)	European Union	4,798,080	4,032	2,500	22,000	الاتحاد الاوربي	NO.	قصبات للحام توجه يدويا(للمعادن)	84681000
	China	245,187,600	206,040	224,056	7,949,083	الصين	NO.		
	Vietnam	37,113,720	31,188	2,500	190,000	فيتنام	NO.		
	South Korea	61,884,796	52,004	103,298	520,240	كوريا الجنوبية	NO.		
	Turkey	256,861,500	215,850	52,900	6,485,000	تركيا	NO.		
	United States	2,701,300	2,270	4,500	80,000	الولايات المتحدة الامريكية	NO.		

**الإستيرادات السلعية (غير النفطية) حسب السلعة وبلد المنشأ لسنة 2019**  
**Imports (non oil) by commodity and origin country for the year 2019**

Con. Table (9) - Follow

تابع جدول (9) - يتبع

Commodity	Country	القيمة بالدينار	القيمة بالدولار	الوزن (كغم)	الكمية	بلد المنشأ	الوحدة القياسية	وصف السلعة	HS
		Value(I.D)	Value(\$)	Weight(K.G)	Quantity		Unit		
<b>Total</b>		608,546,996	511,384	389,754	15,246,323			المجموع	
Machines and other devices (Aotqsé to cut metal surfaces)	China	36,052,240	30,296	8,483	903	الصين	NO.	آلات وأجهزة أخرى (لقطع اوتقسبه سطوح المعادن )	84688000
<b>Total</b>		36,052,240	30,296	8,483	903			المجموع	
Parts of machinery and equipment for welding, although capable of cutting, other than those of heading 85.15; machinery and equipment used in gas for hardening metal surfaces.	Italy	6,113,030	5,137	2,000	1,000	ايطاليا	NO.	اجزاء آلات وأجهزة لحام، وإن كانت قادرة على القطع، غير تلك الداخلة في البند 85.15؛ آلات وأجهزة تستعمل فيها الغازات لتقسية سطوح المعادن.	84689000
	Netherlands	16,473,600	14,080	2,000	1,000	هولندا	NO.		
	China	61,330,220	51,538	16,200	2,236	الصين	NO.		
	South Korea	7,140,000	6,000	2,000	1,000	كوريا الجنوبية	NO.		

**الإستيرادات السلعية (غير النفطية) حسب السلعة وبلد المنشأ لسنة 2019**  
**Imports (non oil) by commodity and origin country for the year 2019**

Con. Table (9) - Follow

تابع جدول (9) - يتبع

Commodity	Country	القيمة بالدينار	القيمة بالدولار	الوزن (كغم)	الكمية	بلد المنشأ	الوحدة القياسية	وصف السلعة	HS
		Value(I.D)	Value(\$)	Weight(K.G)	Quantity		Unit		
	Turkey	45,220,000	38,000	2,000	1,000	تركيا	NO.		
	India	3,829,420	3,218	500	1	الهند	NO.		
	Indonesia	54,145,000	45,500	10,000	1,634	اندونيسيا	NO.		
	United States	9,687,600	8,280	2,000	1,000	الولايات المتحدة الأمريكية	NO.		
<b>Total</b>		<b>203,938,870</b>	<b>171,753</b>	<b>36,700</b>	<b>8,871</b>			<b>المجموع</b>	
Electronic calculators capable of operating without an external source of electric power and pocket machines, including an arithmetic function, capable of recording and copying, and show information	China	63,212,800	53,120	637	212	الصين	NO.	آلات حاسبة إلكترونية قادرة على العمل دون مصدر طاقة كهربائية خارجي وآلات جيب متضمنة وظيفة حسابية قادرة على التسجيل والنسخ وإظهار المعلومات	<b>84701000</b>
<b>Total</b>		<b>63,212,800</b>	<b>53,120</b>	<b>637</b>	<b>212</b>			<b>المجموع</b>	
Electronic calculators Okhrttdmn tool character	Germany	46,845,540	39,366	60	5	المانيا	NO.	آلات حاسبة إلكترونية آخرتتضمن اداة طابعه	<b>84702100</b>

**الإستيرادات السلعية (غير النفطية) حسب السلعة وبلد المنشأ لسنة 2019**  
**Imports (non oil) by commodity and origin country for the year 2019**

Con. Table (9) - Follow

تابع جدول (9) - يتبع

Commodity	Country	القيمة بالدينار	القيمة بالدولار	الوزن (كغم)	الكمية	بلد المنشأ	الوحدة القياسية	وصف السلعة	HS
		Value(I.D)	Value(\$)	Weight(K.G)	Quantity		Unit		
	China	2,017,050	1,695	1,500	58	الصين	NO.		
<b>Total</b>		48,862,590	41,061	1,560	63			المجموع	
<b>Other kinds of electronic calculator</b>	China	183,260,000	154,000	1,100	100	الصين	NO.	غيرها من آلات حاسبة إلكترونية	84702900
<b>Total</b>		183,260,000	154,000	1,100	100			المجموع	
<b>Calculators Latest</b>	China	101,675,980	85,442	171	85	الصين	NO.	آلات حاسبة أخر	84703000
<b>Total</b>		101,675,980	85,442	171	85			المجموع	
<b>Machines for processing the digitized information Self, portable, weighing only 10 kg, including at least a central processing unit, a keyboard (keyboard) and display</b>	China	46,814,600	39,340	1,311	655	الصين	NO.	آلات رقميه للمعالجة الذاتية للمعلومات، قابله للحمل ، لا يتجاوز وزنها 10 كغ، متضمنة على الأقل وحدة معالجة مركزية ولوحة مفاتيح (كيبورد) وشاشة عرض	84713000
	South Korea	208,288,080	175,032	18,916	25	كوريا الجنوبية	NO.		
	United States	476,237,405	400,200	830	17	الولايات المتحدة الأمريكية	NO.		
<b>Total</b>		731,340,085	614,572	21,057	697			المجموع	

**الاستيرادات السلعية (غير النفطية) حسب السلعة وبلد المنشأ لسنة 2019**  
**Imports (non oil) by commodity and origin country for the year 2019**

Con. Table (9) - Follow

تابع جدول (9) - يتبع

Commodity	Country	القيمة بالدينار	القيمة بالدولار	الوزن (كغم)	الكمية	بلد المنشأ	الوحدة القياسية	وصف السلعة	HS
		Value(I.D)	Value(\$)	Weight(K.G)	Quantity		Unit		
Other self-propelled machines last to address the information Andmh	Japan	29,078,840	24,436	3,000	1	اليابان	NO.	غيرها من آلات آخر ذاتية الحركة لمعالجة المعلومات بشكل انضمامه	84714900
<b>Total</b>		29,078,840	24,436	3,000	1			<b>المجموع</b>	
Treatment units, self-digitized, other than those items included in a 8471.41 or 8471.49, whether included or not included in the same casing and one or two of the following types of units: storage unit (memory), the unit of input, and output unit	China	157,437,000	132,300	311	1	الصين	NO.	وحدات معالجة رقمية ذاتية، غير تلك الداخلة في أحد البندين 8471.41 أو 8471.49، سواء تضمنت أم لم تتضمن في الغلاف عينه واحدا أو اثنين من أنواع الوحدات التالية: وحدة تخزين (ذاكرة)، وحدة إدخال، وحدة إخراج	84715000
<b>Total</b>		157,437,000	132,300	311	1			<b>المجموع</b>	

**الاستيرادات السلعية (غير النفطية) حسب السلعة وبلد المنشأ لسنة 2019**  
**Imports (non oil) by commodity and origin country for the year 2019**

Con. Table (9) - Follow

تابع جدول (9) - يتبع

Commodity	Country	القيمة بالدينار	القيمة بالدولار	الوزن (كغم)	الكمية	بلد المنشأ	الوحدة القياسية	وصف السلعة	HS
		Value(I.D)	Value(\$)	Weight(K.G)	Quantity		Unit		
Other self-propelled machines for processing data and units; Magnatish or optical readers, machines for the transfer of information to pregnant women are symbols and machines for processing such information, not specified or included elsewhere.	China	892,500	750	67	5	الصين	NO.	غيرها من آلات ذاتية الحركة لمعالجة المعلومات ووحداتها؛ قارنات مغناطيسية أو بصرية، آلات نقل المعلومات على حوامل بشكل رموز وآلات لمعالجة هذه المعلومات، غير مذكورة ولا داخلة في مكان آخر.	84719000
	Vietnam	36,414,000	30,600	700	1	فيتنام	NO.		
<b>Total</b>		<b>37,306,500</b>	<b>31,350</b>	<b>767</b>	<b>6</b>			<b>المجموع</b>	
Photocopy machines	Italy	2,380,000	2,000	500	2	إيطاليا	NO.	آلات إستنساخ	84721000
	Germany	326,352,740	274,246	478	2	ألمانيا	NO.		
	European Union	9,698,500	8,150	1,860	124	الاتحاد الأوروبي	NO.		
	China	1,764,131,200	1,496,480	119,949	6,073	الصين	NO.		



**الاستيرادات السلعية (غير النفطية) حسب السلعة وبلد المنشأ لسنة 2019**  
**Imports (non oil) by commodity and origin country for the year 2019**

Con. Table (9) - Follow

تابع جدول (9) - يتبع

Commodity	Country	القيمة بالدينار	القيمة بالدولار	الوزن (كغم)	الكمية	بلد المنشأ	الوحدة القياسية	وصف السلعة	HS
		Value(I.D)	Value(\$)	Weight(K.G)	Quantity		Unit		
	South Korea	94,683,680	80,604	34,530	709	كوريا الجنوبية	NO.		
	Malaysia	6,039,250	5,075	1,015	51	ماليزيا	NO.		
	Thailand	889,200	760	15	1	تايلند	NO.		
	United States	143,047,520	120,208	3,122	224	الولايات المتحدة الامريكية	NO.		
<b>Total</b>		<b>2,347,222,090</b>	<b>1,987,523</b>	<b>161,469</b>	<b>7,186</b>			<b>المجموع</b>	
<b>Machines for the printing of titles or to impress paintings titles</b>	Philippines	9,877,000	8,300	8,000	850	الفلبين	NO.	الات لطبع العناوين او لبصم لوحات العناوين	<b>84722000</b>
	United States	100,674,000	84,600	186	300	الولايات المتحدة الامريكية	NO.		
<b>Total</b>		<b>110,551,000</b>	<b>92,900</b>	<b>8,186</b>	<b>1,150</b>			<b>المجموع</b>	
<b>Ticket dispensing machines (other than containing devices that operate calculator or put a coin of heading 84.70</b>	European Union	386,100	330	119	1	الاتحاد الاوربي	NO.	الات صرف التذاكر (عدا المشتملة على اجهزة حاسبه او التي تعمل بوضع قطعة نقود الداخلة في البند 84.70	<b>84729010</b>
<b>Total</b>		<b>386,100</b>	<b>330</b>	<b>119</b>	<b>1</b>			<b>المجموع</b>	

**الاستيرادات السلعية (غير النفطية) حسب السلعة وبلد المنشأ لسنة 2019**  
**Imports (non oil) by commodity and origin country for the year 2019**

Con. Table (9) - Follow

تابع جدول (9) - يتبع

Commodity	Country	القيمة بالدينار	القيمة بالدولار	الوزن (كغم)	الكمية	بلد المنشأ	الوحدة القياسية	وصف السلعة	HS
		Value(I.D)	Value(\$)	Weight(K.G)	Quantity		Unit		
Sorting coins and banknotes counting and packaging	China	28,851,550	24,245	660	359	الصين	NO.	الات فرز قطع النقود واوراق النقد وعدها وتغليفها	84729020
	South Korea	8,579,900	7,210	600	200	كوريا الجنوبية	NO.		
	India	7,901,600	6,640	2,100	14	الهند	NO.		
<b>Total</b>		<b>45,333,050</b>	<b>38,095</b>	<b>3,360</b>	<b>573</b>			<b>المجموع</b>	
Perforating devices Securities	China	18,915,050	15,895	4,000	800	الصين	NO.	اجهزه تثقيب الاوراق	84729040
<b>Total</b>		<b>18,915,050</b>	<b>15,895</b>	<b>4,000</b>	<b>800</b>			<b>المجموع</b>	
Small devices for the destruction of confidential documents	China	25,782,540	21,666	6,960	1,160	الصين	NO.	اجهزه صغيرة لاتلاف المستندات السريه	84729060
<b>Total</b>		<b>25,782,540</b>	<b>21,666</b>	<b>6,960</b>	<b>1,160</b>			<b>المجموع</b>	

الاستيرادات السلعية (غير النفطية) حسب السلعة وبلد المنشأ لسنة 2019

Imports (non oil) by commodity and origin country for the year 2019

Con. Table (9) - Follow

تابع جدول (9) - يتبع

Commodity	Country	القيمة بالدينار	القيمة بالدولار	الوزن (كغم)	الكمية	بلد المنشأ	الوحدة القياسية	وصف السلعة	HS
		Value(I.D)	Value(\$)	Weight(K.G)	Quantity		Unit		
Parts and accessories of the machines involved in the electronic calculator subheadings 8470.10 or 8470.21 or 8470.29	Italy	7,072,170	5,943	594	5,943	ايطاليا	NO.	اجزاء ولوازم للآلات الحاسبة الإلكترونية الداخلة في البنود الفرعية 8470.10 أو 8470.21 أو 8470.29	84732100
	Germany	106,981,000	89,900	900	1,500	المانيا	NO.		
	Spain	203,400,750	170,925	515	850	اسبانيا	NO.		
	Bologna	5,187,210	4,359	114	7	بولونيا	NO.		
	China	1,040,929,890	874,731	265,906	357,696	الصين	NO.		
	South Korea	509,320	428	214	8	كوريا الجنوبية	NO.		
	Kazakhstan	13,923,000	11,700	350	150	كازخستان	NO.		
<b>Total</b>		<b>1,378,003,340</b>	<b>1,157,986</b>	<b>268,593</b>	<b>366,154</b>			<b>المجموع</b>	
Machines and apparatus, sorting, screening, separating or washing earth, stones or metal ores	South Korea	16,445,520	14,056	10,000	585	كوريا الجنوبية	NO.	آلات وأجهزة فرز أو غربلة أو فصل أو غسل الاتربة او الاحجار او خامات المعادن	84741000
	United States	77,350,000	65,000	1,100	2	الولايات المتحدة الأمريكية	NO.		
	<b>Total</b>		<b>93,795,520</b>	<b>79,056</b>	<b>11,100</b>	<b>587</b>			<b>المجموع</b>

**الاستيرادات السلعية (غير النفطية) حسب السلعة وبلد المنشأ لسنة 2019**  
**Imports (non oil) by commodity and origin country for the year 2019**

Con. Table (9) - Follow

تابع جدول (9) - يتبع

Commodity	Country	القيمة بالدينار	القيمة بالدولار	الوزن (كغم)	الكمية	بلد المنشأ	الوحدة القياسية	وصف السلعة	HS
		Value(I.D)	Value(\$)	Weight(K.G)	Quantity		Unit		
Machines and apparatus, crushing or grinding or trituration dust, stones or metal ores	Belgium	4,165,000	3,500	3,500	50	بلجيكا	NO.	آلات وأجهزة جرش أو سحق أو سحن الاتربة او الاحجار او خامات المعادن	84742000
	European Union	32,682,160	27,464	27,741	10	الاتحاد الاوربي	NO.		
	Iran	70,550,550	59,565	60,167	100	ايران	NO.		
	South Africa	71,655,850	60,215	3,000	10	جنوب افريقيا	NO.		
<b>Total</b>		<b>179,053,560</b>	<b>150,744</b>	<b>94,408</b>	<b>170</b>			<b>المجموع</b>	
Concrete or mortar mixers	Jordan	13,685,000	11,500	2,000	1	المملكة الاردنية الهاشمية	NO.	خلطات الخرسانة أو الملاط	84743100
	Lebanon	3,570,000	3,000	3,000	1,000	لبنان	NO.		
	Italy	64,260,000	54,000	18,000	700	ايطاليا	NO.		
	Germany	107,452,240	90,296	12,000	4	المانيا	NO.		
	China	890,086,180	747,971	17,000	12	الصين	NO.		
	Iran	249,900,000	210,000	272,500	109	ايران	NO.		
	United States of America	37,749,180	31,722	6,000	2	الولايات المتحدة الامريكية	NO.		
<b>Total</b>		<b>1,366,702,600</b>	<b>1,148,489</b>	<b>330,500</b>	<b>1,828</b>			<b>المجموع</b>	

**الاستيرادات السلعية (غير النفطية) حسب السلعة وبلد المنشأ لسنة 2019**  
**Imports (non oil) by commodity and origin country for the year 2019**

Con. Table (9) - Follow

تابع جدول (9) - يتبع

Commodity	Country	القيمة بالدينار	القيمة بالدولار	الوزن (كغم)	الكمية	بلد المنشأ	الوحدة القياسية	وصف السلعة	HS
		Value(I.D)	Value(\$)	Weight(K.G)	Quantity		Unit		
Other machines and apparatus, mixing or kneading of the soil, stones or metal ores	China	28,560,000	24,000	10,500	3	الصين	NO.	غيرها من آلات وأجهزة خلط أو عجن للترتبه او الاحجار او خامات المعادن	84743900
<b>Total</b>		28,560,000	24,000	10,500	3			المجموع	
Machines and other devices for mixing or kneading earth, stones or ores of metals	United Kingdom	345,100,000	290,000	5,000	4	المملكة المتحدة	NO.	آلات وأجهزة أخرى لخلط او عجن الاتربه او الاحجار او خامات المعادن	84748000
<b>Total</b>		345,100,000	290,000	5,000	4			المجموع	

الاستيرادات السلعية (غير النفطية) حسب السلعة وبلد المنشأ لسنة 2019  
Imports (non oil) by commodity and origin country for the year 2019

Con. Table (9) - Follow

تابع جدول (9) - يتبع

Commodity	Country	القيمة بالدينار	القيمة بالدولار	الوزن (كغم)	الكمية	بلد المنشأ	الوحدة القياسية	وصف السلعة	HS
		Value(I.D)	Value(\$)	Weight(K.G)	Quantity		Unit		
Parts of machinery and equipment sorting and sifting and separation, washing, Jerash, crushing, mixing or kneading earth, stones or ores or other mineral substances, solid (including kneading and powders); machines agglomerating or give shape or molding f	Sweden	10,631,872,930	8,934,347	1,400	41	السويد	NO.	اجزاء آلات واجهزة فرز وغربلة وفصل وغسل وجرش وسحق وخلط أو عجن الأتربة أو الأحجار أو خامات المعادن أو غيرها من المواد المعدنية الصلبة (بما في ذلك العجن والمساحيق)؛ آلات تكتيل أو إعطاء شكل أو قولبة المحروقات المعدنية الصلبة أو العجن الخزفية أو الإسمنت أو الحج	84749000
	European Union	350,274,120	294,348	25,000	5	الاتحاد الاوربي	NO.		
	China	376,028,100	315,990	113,285	6,610	الصين	NO.		
	Iran	59,500,000	50,000	50,000	3,500	ايران	NO.		
	Australia	41,349,521,430	34,747,497	4,000	14	استراليا	NO.		
<b>Total</b>		<b>52,767,196,580</b>	<b>44,342,182</b>	<b>193,685</b>	<b>10,170</b>			<b>المجموع</b>	

**الاستيرادات السلعية (غير النفطية) حسب السلعة وبلد المنشأ لسنة 2019**  
**Imports (non oil) by commodity and origin country for the year 2019**

Con. Table (9) - Follow

تابع جدول (9) - يتبع

Commodity	Country	القيمة بالدينار	القيمة بالدولار	الوزن (كغم)	الكمية	بلد المنشأ	الوحدة القياسية	وصف السلعة	HS
		Value(I.D)	Value(\$)	Weight(K.G)	Quantity		Unit		
Other areas containing heating or cooling devices	China	585,258,660	491,814	42,300	389	الصين	NO.	الات اخر محتوية على أجهزة تسخين أو تبريد	84768100
	Turkey	12,542,400	10,720	6,000	10	تركيا	NO.		
	Iran	42,483,000	35,700	24,000	21	ايران	NO.		
<b>Total</b>		<b>640,284,060</b>	<b>538,234</b>	<b>72,300</b>	<b>420</b>			<b>المجموع</b>	
Injection molding machines for working rubber or plastics	China	656,761,000	551,900	75,550	134	الصين	NO.	آلات قولبة بالحقن لشغل المطاط او اللدائن	84771000
	South Korea	174,035,120	146,248	4,000	8	كوريا الجنوبية	NO.		
	Iran	135,660,000	114,000	9,240	2	ايران	NO.		
	India	25,585,000	21,500	3,250	10	الهند	NO.		
	<b>Total</b>		<b>992,041,120</b>	<b>833,648</b>	<b>92,040</b>	<b>154</b>			<b>المجموع</b>
Blow molding machines for working rubber or plastics	China	251,209,000	211,100	97,600	8,503	الصين	NO.	آلات قولبة بالنفخ لشغل المطاط او اللدائن	84773000
	Turkey	92,165,500	77,450	77,450	6	تركيا	NO.		
	Iran	19,813,500	16,650	5,300	2	ايران	NO.		
	United States	346,059,140	290,806	58,161	11,633	الولايات المتحدة الامريكية	NO.		
	<b>Total</b>		<b>709,247,140</b>	<b>596,006</b>	<b>238,511</b>	<b>20,144</b>			<b>المجموع</b>

**الاستيرادات السلعية (غير النفطية) حسب السلعة وبلد المنشأ لسنة 2019**  
**Imports (non oil) by commodity and origin country for the year 2019**

Con. Table (9) - Follow

تابع جدول (9) - يتبع

Commodity	Country	القيمة بالدينار	القيمة بالدولار	الوزن (كغم)	الكمية	بلد المنشأ	الوحدة القياسية	وصف السلعة	HS
		Value(I.D)	Value(\$)	Weight(K.G)	Quantity		Unit		
Machinery for molding or coating tires or for molding or to give the shape of the pipes internal air	South Korea	35,523,880	29,852	1,294	1,176	كوريا الجنوبية	NO.	الات واجهزه لقولبة أو تلبيس الإطارات الخارجية أو لقولبة أو لإعطاء الشكل للأنايبب الداخلية الهوائية	84775100
<b>Total</b>		35,523,880	29,852	1,294	1,176			<b>المجموع</b>	
Machinery and Ojzhakhary for working rubber or plastics or for the manufacture of products from these materials, not specified or included elsewhere in this chapter.	Italy	198,135,000	166,500	5,600	1	ايطاليا	NO.	آلات وأجهزة أخرى لشغل المطاط أو اللدائن أو لصنع منتجات من هذه المواد، غير مذكورة ولا داخلة في مكان آخر من هذا الفصل.	84778000
<b>Total</b>		198,135,000	166,500	5,600	1			<b>المجموع</b>	
Areas brushes gravel or asphalt on the roads	Italy	850,832,150	714,985	9,000	3	ايطاليا	NO.	الات فرش الحصى او الاسفلت على الطرق	84791020



الاستيرادات السلعية (غير النفطية) حسب السلعة وبلد المنشأ لسنة 2019

Imports (non oil) by commodity and origin country for the year 2019

Con. Table (9) - Follow

تابع جدول (9) - يتبع

Commodity	Country	القيمة بالدينار	القيمة بالدولار	الوزن (كغم)	الكمية	بلد المنشأ	الوحدة القياسية	وصف السلعة	HS
		Value(I.D)	Value(\$)	Weight(K.G)	Quantity		Unit		
	Germany	16,957,500	14,250	3,000	1	المانيا	NO.		
	Denmark	69,061,650	58,035	9,000	3	الدنمارك	NO.		
	Iran	714,000,000	600,000	36,000	24	ايران	NO.		
	United States of America	27,624,660	23,214	9,000	3	الولايات المتحدة الأمريكية	NO.		
<b>Total</b>		<b>1,678,475,960</b>	<b>1,410,484</b>	<b>66,000</b>	<b>34</b>			<b>المجموع</b>	
<b>Other machinery and equipment for public works, building or similar works</b>									
	European Union	11,364,500	9,550	3,000	3	الاتحاد الاوربي	NO.	غيرها من آلات وأجهزة للأشغال العامة أو البناء أو الأشغال المماثلة	<b>84791090</b>
	China	15,479,520	13,008	26,016	520	الصين	NO.		
	Iran	57,890,390	48,761	56,000	1,698	ايران	NO.		
	India	257,040,000	216,000	9,512	1,000	الهند	NO.		
	Canada	115,558,520	97,108	11,000	5,000	كندا	NO.		
<b>Total</b>		<b>457,332,930</b>	<b>384,427</b>	<b>105,528</b>	<b>8,221</b>			<b>المجموع</b>	
<b>Machinery and equipment for the extraction or preparation of oils or fats of animal or fixed vegetable</b>									
	Iran	3,094,000	2,600	13,000	8	ايران	NO.	آلات وأجهزة لاستخراج أو تحضير الزيوت أو الدهون النباتية الثابتة أو الحيوانية	<b>84792000</b>
<b>Total</b>		<b>3,094,000</b>	<b>2,600</b>	<b>13,000</b>	<b>8</b>			<b>المجموع</b>	

**الاستيرادات السلعية (غير النفطية) حسب السلعة وبلد المنشأ لسنة 2019**  
**Imports (non oil) by commodity and origin country for the year 2019**

Con. Table (9) - Follow

تابع جدول (9) - يتبع

Commodity	Country	القيمة بالدينار	القيمة بالدولار	الوزن (كغم)	الكمية	بلد المنشأ	الوحدة القياسية	وصف السلعة	HS
		Value(I.D)	Value(\$)	Weight(K.G)	Quantity		Unit		
Machinery and Ojzhakhar for mixing or kneading or broken or the grinding or crushing or screening or sifting or for smoothing or EC or to move	China	71,995,000	60,500	6,400	15	الصين	NO.	آلات وأجهزة آخر للخلط أو للعجن أو للكسر أو للجرش أو للسحق أو للغريلة أو للنخل أو للتجانس أو للإستحلاب أو للتحريك	84798200
	Turkey	23,264,500	19,550	60,000	31	تركيا	NO.		
	Iran	21,884,100	18,390	61,301	78	ايران	NO.		
	United States of America	38,675,000	32,500	2,000	1	الولايات المتحدة الأمريكية	NO.		
<b>Total</b>		<b>155,818,600</b>	<b>130,940</b>	<b>129,701</b>	<b>125</b>			<b>المجموع</b>	
Devices wetting and drying air from the species is provided for in clauses 84.15. Or 84.24	European Union	53,684,470	45,113	2,920	10	الاتحاد الاوربي	NO.	اجهزه ترطيب وتجفيف الهواء من غير الانواع المنصوص عنها في البندين 84.15 او 84.24	84798940
	Iran	23,722,650	19,935	2,658	1	ايران	NO.		
	United States of America	483,140	406	406	1	الولايات المتحدة الأمريكية	NO.		
	<b>Total</b>		<b>77,890,260</b>	<b>65,454</b>	<b>5,984</b>	<b>12</b>			<b>المجموع</b>

**الإستيرادات السلعية (غير النفطية) حسب السلعة وبلد المنشأ لسنة 2019**  
**Imports (non oil) by commodity and origin country for the year 2019**

Con. Table (9) - Follow

تابع جدول (9) - يتبع

Commodity	Country	القيمة بالدينار	القيمة بالدولار	الوزن (كغم)	الكمية	بلد المنشأ	الوحدة القياسية	وصف السلعة	HS
		Value(I.D)	Value(\$)	Weight(K.G)	Quantity		Unit		
Lubricators self-propelled (automatic) with pumps for machinery	China	178,500	150	150	1	الصين	NO.	اجهزه التشحيم ذاتيه الحركه (توماتيكيه) ذات المضخات للالات	84798950
	South Korea	1,368,500	1,150	346	1	كوريا الجنوبية	NO.		
<b>Total</b>		1,547,000	1,300	496	2			المجموع	
Areas to paint the poles of electric welding	China	2,377,620,000	1,998,000	12,350	33	الصين	NO.	الات لطلاء أقطاب اللحام الكهربائي	84798970
	<b>Total</b>	2,377,620,000	1,998,000	12,350	33			المجموع	

**الاستيرادات السلعية (غير النفطية) حسب السلعة وبلد المنشأ لسنة 2019**  
**Imports (non oil) by commodity and origin country for the year 2019**

Con. Table (9) - Follow

تابع جدول (9) - يتبع

Commodity	Country	القيمة بالدينار	القيمة بالدولار	الوزن (كغم)	الكمية	بلد المنشأ	الوحدة القياسية	وصف السلعة	HS
		Value(I.D)	Value(\$)	Weight(K.G)	Quantity		Unit		
Machines and apparatus for connecting and dismantling of the screws and the nuts and bolts decoders combine wheels and centers except for hand tools contained in Chapter 82. The agency has handmade	China	32,001,480	26,892	50,000	6,000	الصين	NO.	الات واجهزه لربط وفك المسامير اللولبية والصواميل واجهزه فك مسامير الجمع ومراكز الدواليب عدا العدد اليدويه الوارده في الفصل 82.والجهزه اليدويه	84798980
<b>Total</b>		32,001,480	26,892	50,000	6,000			المجموع	

**الاستيرادات السلعية (غير النفطية) حسب السلعة وبلد المنشأ لسنة 2019**  
**Imports (non oil) by commodity and origin country for the year 2019**

Con. Table (9) - Follow

تابع جدول (9) - يتبع

Commodity	Country	القيمة بالدينار	القيمة بالدولار	الوزن (كغم)	الكمية	بلد المنشأ	الوحدة القياسية	وصف السلعة	HS
		Value(I.D)	Value(\$)	Weight(K.G)	Quantity		Unit		
Other machines and mechanical appliances with its own function, not specified or included elsewhere in this chapter.	Italy	156,582,580	131,582	16,000	250	ايطاليا	NO.	غيرها من آلات وأجهزة آلية ذات وظيفة خاصة بها، غير مذكورة ولا داخلة في مكان آخر من هذا الفصل.	84798999
<b>Total</b>		156,582,580	131,582	16,000	250			المجموع	
Parts of machinery and mechanical appliances with its own function, not specified or included elsewhere in this chapter.	Saudi Arabia	5,206,250	4,375	3,500	750	المملكة العربية السعودية	NO.	اجزاء آلات وأجهزة آلية ذات وظيفة خاصة بها، غير مذكورة ولا داخلة في مكان آخر من هذا الفصل.	84799000
	United Arab Em	77,227,430	64,897	1,106	11	الامارات العربية المتحدة	NO.		
	Italy	233,906,400	196,560	993	1	ايطاليا	NO.		
	Germany	1,159,230	979	587	13	المانيا	NO.		
	European Union	136,968,830	115,113	42,965	2,096	الاتحاد الاوربي	NO.		
	China	691,703,470	581,265	174,329	22,137	الصين	NO.		

الاستيرادات السلعية (غير النفطية) حسب السلعة وبلد المنشأ لسنة 2019

Imports (non oil) by commodity and origin country for the year 2019

Con. Table (9) - Follow

تابع جدول (9) - يتبع

Commodity	Country	القيمة بالدينار	القيمة بالدولار	الوزن (كغم)	الكمية	بلد المنشأ	الوحدة القياسية	وصف السلعة	HS
		Value(I.D)	Value(\$)	Weight(K.G)	Quantity		Unit		
	South Korea	638,814,170	536,819	45,385	8,986	كوريا الجنوبية	NO.		
	Iran	8,925,000	7,500	3,300	300	ايران	NO.		
	India	41,670,230	35,017	813	125	الهند	NO.		
	Singapore	8,496,600	7,140	500	15	سنغافورة	NO.		
	United States of America	299,782,551	251,918	60,935	1,265	الولايات المتحدة الأمريكية	NO.		
	Canada	794,920	668	542	4	كندا	NO.		
	Mexico	5,911,920	4,968	3,246	2	المكسيك	NO.		
<b>Total</b>		<b>2,150,567,001</b>	<b>1,807,219</b>	<b>338,201</b>	<b>35,705</b>			<b>المجموع</b>	
<b>The rules of bottom of the molds for metal</b>	China	20,081,250	16,875	4,000	33	الصين	NO.	قواعد قعر للقوالب للمعادن	<b>84802000</b>
	Iran	464,100	390	260	1	ايران	NO.		
<b>Total</b>		<b>20,545,350</b>	<b>17,265</b>	<b>4,260</b>	<b>34</b>			<b>المجموع</b>	
<b>Typified models of wood or iron</b>	Germany	1,843,310	1,549	500	200	المانيا	NO.	نماذج قوالبه من خشب او حديد	<b>84803010</b>
<b>Total</b>		<b>1,843,310</b>	<b>1,549</b>	<b>500</b>	<b>200</b>			<b>المجموع</b>	
<b>Moulds for metal or metal Alkrburat for injection molding or pressing</b>	China	71,060,850	59,715	56,500	2,100	الصين	NO.	قوالب للمعادن أو الكربورات المعدنية للقوالبه بالحقن او بالضغط	<b>84804100</b>
	South Korea	416,446,450	349,955	4,728	140	كوريا الجنوبية	NO.		
	Iran	31,535,000	26,500	43,000	22,500	ايران	NO.		
<b>Total</b>		<b>519,042,300</b>	<b>436,170</b>	<b>104,228</b>	<b>24,740</b>			<b>المجموع</b>	

الاستيرادات السلعية (غير النفطية) حسب السلعة وبلد المنشأ لسنة 2019

Imports (non oil) by commodity and origin country for the year 2019

Con. Table (9) - Follow

تابع جدول (9) - يتبع

Commodity	Country	القيمة بالدينار	القيمة بالدولار	الوزن (كغم)	الكمية	بلد المنشأ	الوحدة القياسية	وصف السلعة	HS
		Value(I.D)	Value(\$)	Weight(K.G)	Quantity		Unit		
Moulds, metal	Germany	23,437,050	19,695	1,500	530	المانيا	NO.	قوالب للمواد المعدنية	84806000
	Turkey	59,197,740	49,746	1,200	175	تركيا	NO.		
	Iran	32,576,250	27,375	54,300	1,572	ايران	NO.		
<b>Total</b>		<b>115,211,040</b>	<b>96,816</b>	<b>57,000</b>	<b>2,277</b>			<b>المجموع</b>	
Molds for rubber or plastics for injection molding or compression	China	23,056,250	19,375	9,200	2	الصين	NO.	قوالب للمطاط أو اللدائن للقولبة بالحقن أو الضغط	84807100
	Iran	3,213,000	2,700	2,700	90	ايران	NO.		
	<b>Total</b>	<b>26,269,250</b>	<b>22,075</b>	<b>11,900</b>	<b>92</b>			<b>المجموع</b>	
Other molds for rubber or plastics	China	821,147,600	690,040	35,936	1,250	الصين	NO.	غيرها من قوالب للمطاط أو اللدائن	84807900
	Japan	37,318,400	31,360	31,000	620	اليابان	NO.		
	<b>Total</b>	<b>858,466,000</b>	<b>721,400</b>	<b>66,936</b>	<b>1,870</b>			<b>المجموع</b>	
Pressure reducing valves (varieties of faucets, pipes industry)	China	28,696,850	24,115	2,316	3,860	الصين	NO.	صمامات تخفيض الضغط (من اصناف صناعه الحنفيات (والمواسير	84811000
	<b>Total</b>	<b>28,696,850</b>	<b>24,115</b>	<b>2,316</b>	<b>3,860</b>			<b>المجموع</b>	

**الاستيرادات السلعية (غير النفطية) حسب السلعة وبلد المنشأ لسنة 2019**  
**Imports (non oil) by commodity and origin country for the year 2019**

Con. Table (9) - Follow

تابع جدول (9) - يتبع

Commodity	Country	القيمة بالدينار	القيمة بالدولار	الوزن (كغم)	الكمية	بلد المنشأ	الوحدة القياسية	وصف السلعة	HS
		Value(I.D)	Value(\$)	Weight(K.G)	Quantity		Unit		
Valves for the work of transmission Balheidrelik oil or compressed air (for faucets, pipes)	China	539,592,410	453,439	17,886	83,219	الصين	NO.	صمامات لأعمال نقل الحركة بالهيدروليك الزيتي أو بالهواء المضغوط (للحنفيات) (والمواسير)	84812000
<b>Total</b>		539,592,410	453,439	17,886	83,219			<b>المجموع</b>	
Valves or valves booking tongue (against the back) for faucets, pipes	European Union	1,868,063,190	1,569,801	8,500	15,000	الاتحاد الاوربي	NO.	صمامات بلسان أو صمامات الحجز (ضد الرجوع) للحنفيات والمواسير	84813000
	North Korea	39,172,420	32,918	17,512,600	40,000	كوريا الشمالية	NO.		
	South Korea	13,011,460	10,934	7,000	1,300	كوريا الجنوبية	NO.		
	Turkey	8,416,870	7,073	8,000	3,000	تركيا	NO.		
<b>Total</b>		1,928,663,940	1,620,726	17,536,100	59,300			<b>المجموع</b>	
Oulfa?d safety valves (for faucets, pipes)	Qatar	54,990,816	46,211	1,313	2,413	قطر	NO.	صمامات الأمان أو الفانض (للحنفيات) (والمواسير)	84814000
	United Arab Emirates	2,043,961,921	1,717,615	90,629	398,479	الإمارات العربية المتحدة	NO.		
	United Kingdom	976,955,265	820,970	16,576	25,526	المملكة المتحدة	NO.		
	France	876,676,451	736,703	15,860	50,901	فرنسا	NO.		
	Italy	2,039,678,290	1,714,015	61,938	245,231	إيطاليا	NO.		



الاستيرادات السلعية (غير النفطية) حسب السلعة وبلد المنشأ لسنة 2019

Imports (non oil) by commodity and origin country for the year 2019

Con. Table (9) - Follow

تابع جدول (9) - يتبع

Commodity	Country	القيمة بالدينار	القيمة بالدولار	الوزن (كغم)	الكمية	بلد المنشأ	الوحدة القياسية	وصف السلعة	HS
		Value(I.D)	Value(\$)	Weight(K.G)	Quantity		Unit		
	Belgium	612,755,990	514,921	4,291	40	بلجيكا	NO.		
	Germany	455,202,560	382,523	32,338	18,555	المانيا	NO.		
	Denmark	3,570,000	3,000	2,389	40	الدنمارك	NO.		
	Spain	44,265,620	37,198	310	80	اسبانيا	NO.		
	Finland	1,760,324,160	1,479,264	42,019	77,246	فنلندا	NO.		
	European Union	7,082,857,390	5,951,981	111,586	180,909	الاتحاد الاوربي	NO.		
	Bulgaria	3,864,180,221	3,247,210	92,237	169,567	بلغاريا	NO.		
	Russian Federation	286,975,640	241,156	2,010	40	روسيا الاتحادية	NO.		
	China	19,905,144,451	16,727,175	1,033,680	1,669,021	الصين	NO.		
	South Korea	1,574,625,850	1,323,215	26,272	39,167	كوريا الجنوبية	NO.		
	Turkey	1,415,029,428	1,189,100	33,776	62,095	تركيا	NO.		
	India	2,640,961,181	2,219,295	55,922	98,898	الهند	NO.		
	Japan	83,540,380	70,202	14,040	70,202	اليابان	NO.		
	Singapore	11,595,360	9,744	7,758	40	سنغافورة	NO.		
	United States of America	12,399,053,098	10,419,374	1,685,384	109,867	الولايات المتحدة الأمريكية	NO.		
	Mexico	589,569,268	495,436	14,970	56,606	المكسيك	NO.		
<b>Total</b>		<b>58,721,913,340</b>	<b>49,346,308</b>	<b>3,345,298</b>	<b>3,274,923</b>			<b>المجموع</b>	
<b>Valves for gas cylinders</b>	United Arab Emirates	92,482,040	77,716	6,500	500	الإمارات العربية المتحدة	NO.	صمامات اسطوانات الغاز	<b>84818030</b>
	Germany	8,046,780	6,762	800	1,100	المانيا	NO.		
	China	25,114,950	21,105	5,276	10,553	الصين	NO.		
	India	19,040,000	16,000	32,000	16,000	الهند	NO.		
	Mexico	10,349,430	8,697	41	200	المكسيك	NO.		
<b>Total</b>		<b>155,033,200</b>	<b>130,280</b>	<b>44,617</b>	<b>28,353</b>			<b>المجموع</b>	
<b>Valves with buoys</b>	United Arab Emirates	816,745,790	686,341	30,676	6,944	الإمارات العربية المتحدة	NO.	صمامات ذات العوامات	<b>84818040</b>
	France	62,807,010	52,779	2,639	586	فرنسا	NO.		

الاستيرادات السلعية (غير النفطية) حسب السلعة وبلد المنشأ لسنة 2019

Imports (non oil) by commodity and origin country for the year 2019

Con. Table (9) - Follow

تابع جدول (9) - يتبع

Commodity	Country	القيمة بالدينار	القيمة بالدولار	الوزن (كغم)	الكمية	بلد المنشأ	الوحدة القياسية	وصف السلعة	HS
		Value(I.D)	Value(\$)	Weight(K.G)	Quantity		Unit		
	Italy	1,747,130,404	1,468,177	28,906	6,572	ايطاليا	NO.		
	Germany	93,745,820	78,778	4,595	1,216	المانيا	NO.		
	Netherlands	232,634,290	195,491	9,775	2,172	هولندا	NO.		
	Spain	48,512,563	40,767	2,039	453	اسبانيا	NO.		
	European Union	1,121,076,807	942,081	12,064	5,312	الاتحاد الاوربي	NO.		
	Czech	751,025,684	631,114	5,298	1,277	تشيك	NO.		
	China	12,535,852,105	10,534,329	137,884	38,035	الصين	NO.		
	South Korea	1,767,693,604	1,485,456	61,248	20,423	كوريا الجنوبية	NO.		
	Taiwan (Formosa)	7,563,640	6,356	25	13	تايوان (فرموزا)	NO.		
	India	393,591,667	330,749	16,588	3,700	الهند	NO.		
	United States of America	2,218,547,369	1,864,326	61,722	19,033	الولايات المتحدة الامريكية	NO.		
	Canada	57,015,280	47,912	1,560	397	كندا	NO.		
	Mexico	41,365,590	34,761	439	131	المكسيك	NO.		
<b>Total</b>		<b>21,895,307,623</b>	<b>18,399,417</b>	<b>375,458</b>	<b>106,264</b>			<b>المجموع</b>	
<b>Outlet nozzles and fire-fighting water</b>	Italy	99,055,600	83,240	4,100	950	ايطاليا	NO.	فوهات وماخذ مياه اطفاء الحريق	<b>84818050</b>
<b>Total</b>		<b>99,055,600</b>	<b>83,240</b>	<b>4,100</b>	<b>950</b>			<b>المجموع</b>	
<b>Outlet nozzles and hoses to spray irrigation and agriculture</b>	Jordan	12,852,000	10,800	3,000	2,600	المملكة الاردنية الهاشمية	NO.	فوهات وماخذ خرطوم الرش للري والزراعة	<b>84818060</b>
	Saudi Arabia	63,665,000	53,500	251,000	6,964	المملكة العربية السعودية	NO.		

**الاستيرادات السلعية (غير النفطية) حسب السلعة وبلد المنشأ لسنة 2019**  
**Imports (non oil) by commodity and origin country for the year 2019**

Con. Table (9) - Follow

تابع جدول (9) - يتبع

Commodity	Country	القيمة بالدينار	القيمة بالدولار	الوزن (كغم)	الكمية	بلد المنشأ	الوحدة القياسية	وصف السلعة	HS
		Value(I.D)	Value(\$)	Weight(K.G)	Quantity		Unit		
	China	131,127,290	110,191	102,354	169,162	الصين	NO.		
	India	15,043,980	12,642	13,193	21,424	الهند	NO.		
<b>Total</b>		<b>222,688,270</b>	<b>187,133</b>	<b>369,547</b>	<b>200,150</b>			<b>المجموع</b>	
<b>Valves discharge water from baths and basins</b>	South Korea	644,360,498	541,479	6,500	3,500	كوريا الجنوبية	NO.	صمامات تفريغ المياه من الحمامات والاحواض	<b>84818070</b>
<b>Total</b>		<b>644,360,498</b>	<b>541,479</b>	<b>6,500</b>	<b>3,500</b>			<b>المجموع</b>	
<b>Coverings spray cans or cans jetting pressure of the boxed insecticides, disinfectants, etc. ...</b>	Germany	2,232,440	1,876	50	10	المانيا	NO.	اغطيه علب الرش او النفط بالضغط للعب المعبأه بمبيدات حشرية ,مطهرات ...الخ	<b>84818080</b>
	China	10,333,960	8,684	1,000	8,000	الصين	NO.		
	India	357,000	300	150	250	الهند	NO.		
	Malaysia	7,673,120	6,448	150	250	ماليزيا	NO.		
<b>Total</b>		<b>20,596,520</b>	<b>17,308</b>	<b>1,350</b>	<b>8,510</b>			<b>المجموع</b>	
<b>Other tools of other varieties of Taps</b>	China	70,189,770	58,983	7,864	39,322	الصين	NO.	غيرها من أدوات آخر من أصناف صناعة الحنفيات	<b>84818090</b>
<b>Total</b>		<b>70,189,770</b>	<b>58,983</b>	<b>7,864</b>	<b>39,322</b>			<b>المجموع</b>	

الاستيرادات السلعية (غير النفطية) حسب السلعة وبلد المنشأ لسنة 2019  
Imports (non oil) by commodity and origin country for the year 2019

Con. Table (9) - Follow

تابع جدول (9) - يتبع

Commodity	Country	القيمة بالدينار	القيمة بالدولار	الوزن (كغم)	الكمية	بلد المنشأ	الوحدة القياسية	وصف السلعة	HS
		Value(I.D)	Value(\$)	Weight(K.G)	Quantity		Unit		
Parts of the industry categories faucets and similar articles for pipes, boilers, tanks, vats and similar containers, including pressure-reducing valves and temperature control valves (thermostat).	United Arab Em	201,171,880	169,052	7,000	4,000	الامارات العربية المتحدة	NO.	اجزاء أصناف صناعة الحنفيات وأصناف مماثلة، للمواسير والمراجل والخزانات والدنان والأوعية المماثلة، بما فيها صمامات تخفيض الضغط وصمامات ضبط الحرارة (ترموستات).	84819000
	European Unio	13,650,490	11,471	12,000	240	الاتحاد الاوربي	NO.		
<b>Total</b>		<b>214,822,370</b>	<b>180,523</b>	<b>19,000</b>	<b>4,240</b>			<b>المجموع</b>	
Bearings with balls (Paul Bering)	Japan	163,774,940	137,626	95	1	اليابان	NO.	مدحرجات ذات كرات (بول بيرنج)	84821000
<b>Total</b>		<b>163,774,940</b>	<b>137,626</b>	<b>95</b>	<b>1</b>			<b>المجموع</b>	
Other bearings with balls or rollers or needles.	Japan	46,041,100	38,690	17,500	5	اليابان	NO.	غيرها من مدحرجات ذات كرات أو بكرات أو محادل أو إبر.	84829900

**الاستيرادات السلعية (غير النفطية) حسب السلعة وبلد المنشأ لسنة 2019**  
**Imports (non oil) by commodity and origin country for the year 2019**

Con. Table (9) - Follow

تابع جدول (9) - يتبع

Commodity	Country	القيمة بالدينار	القيمة بالدولار	الوزن (كغم)	الكمية	بلد المنشأ	الوحدة القياسية	وصف السلعة	HS
		Value(I.D)	Value(\$)	Weight(K.G)	Quantity		Unit		
	United States	9,208,220	7,738	4,000	1	الولايات المتحدة الأمريكية	NO.		
<b>Total</b>		55,249,320	46,428	21,500	6			المجموع	
<b>Chairs with integrated bearings with ball bearings and wheels</b>	Jordan	11,519,200	9,680	1,624	232	المملكة الأردنية الهاشمية	NO.	كراسي ذات مدحرجات مندمجة على محامل ذات كرات ودواليب	84832000
	China	185,687,600	156,040	44,736	3,440	الصين	NO.		
	Iran	61,079,850	52,205	22,000	2,000	ايران	NO.		
<b>Total</b>		258,286,650	217,925	68,360	5,672			المجموع	
<b>Chairs not containing the integrated bearings; alloys</b>	Lebanon	8,925,000	7,500	5,000	500	لبنان	NO.	كراسي غير مشتمله على مدحرجات مندمجة؛ سبائك	84833000
	United Arab Em	5,831,000	4,900	5,000	500	الإمارات العربية المتحدة	NO.		
	Portugal	157,080,000	132,000	3,500	1,656	البرتغال	NO.		
	European Unio	31,758,720	26,688	10,000	1,000	الاتحاد الاوربي	NO.		
	China	3,836,958,130	3,275,727	152,000	14,436	الصين	NO.		
	Turkey	214,690,280	180,412	235,600	24,550	تركيا	NO.		
	Iran	336,415,590	282,901	106,000	10,120	ايران	NO.		
	Japan	27,373,320	23,396	8,000	400	اليابان	NO.		
<b>Total</b>		4,619,032,040	3,933,524	525,100	53,162			المجموع	

الاستيرادات السلعية (غير النفطية) حسب السلعة وبلد المنشأ لسنة 2019  
Imports (non oil) by commodity and origin country for the year 2019

Con. Table (9) - Follow

تابع جدول (9) - يتبع

Commodity	Country	القيمة بالدينار	القيمة بالدولار	الوزن (كغم)	الكمية	بلد المنشأ	الوحدة القياسية	وصف السلعة	HS
		Value(I.D)	Value(\$)	Weight(K.G)	Quantity		Unit		
Friction gears and wheels, except for the wheels and other gear from the basic elements of transmission received separately; screws with balls or rollers; gearboxes and other speed changers, including speed converters with hydraulic Altashiqat	United Kingdom	527,094,387	442,936	32,000	188	المملكة المتحدة	NO.	تروس وعجلات الإحتكاك، عدا العجلات المسننة وغيرها من العناصر الأساسية لنقل الحركة واردة على حدة؛ براغي ذات كرات أو محادل؛ علب التروس وغيرها من مغيرات السرعة، بما فيها مغيرات السرعة ذات التعشيقات الهيدروليكية	84834000
<b>Total</b>		527,094,387	442,936	32,000	188			المجموع	

**الاستيرادات السلعية (غير النفطية) حسب السلعة وبلد المنشأ لسنة 2019**  
**Imports (non oil) by commodity and origin country for the year 2019**

Con. Table (9) - Follow

تابع جدول (9) - يتبع

Commodity	Country	القيمة بالدينار	القيمة بالدولار	الوزن (كغم)	الكمية	بلد المنشأ	الوحدة القياسية	وصف السلعة	HS
		Value(I.D)	Value(\$)	Weight(K.G)	Quantity		Unit		
Breaks and the like of metal sheeting combined with other material or of two or more of the metal	Jordan	974,654,030	819,037	347,855	47,885	المملكة الاردنية الهاشمية	NO.	فواصل وما يماثلها من ألواح معدنية متحدة مع مادة أخرى أو مؤلفة من طبقتين أو أكثر من معدن	84841000
	United Arab Em	310,565,010	260,979	102,861	3,634	الإمارات العربية المتحدة	NO.		
	Italy	114,299,500	96,050	75,000	5,013	إيطاليا	NO.		
	European Unio	74,053,700	62,230	794	24	الاتحاد الاوربي	NO.		
	China	146,536,600	123,140	8,907	5,012	الصين	NO.		
	South Korea	89,217,346	74,973	6,000	4,000	كوريا الجنوبية	NO.		
	Turkey	24,990,000	21,000	8,400	2,000	تركيا	NO.		
	Iran	609,684,600	512,340	271,008	20,480	ايران	NO.		
	<b>Total</b>		<b>2,344,000,786</b>	<b>1,969,749</b>	<b>820,825</b>	<b>88,048</b>			<b>المجموع</b>
Breaks sealing mechanism	Saudi Arabia	120,144,102	100,961	32	800	المملكة العربية السعودية	NO.	فواصل آلية مانعة للتسرب	84842000
	United Arab Em	242,120,970	203,463	319,000	6,300	الإمارات العربية المتحدة	NO.		
	United Kingdo	153,136,340	128,686	524	13,100	المملكة المتحدة	NO.		
	Italy	5,647,740	4,746	28	700	إيطاليا	NO.		
	European Unio	36,993,530	31,087	420	9,375	الاتحاد الاوربي	NO.		
	China	1,587,750,146	1,334,244	23,854	50,495	الصين	NO.		
	South Korea	112,186,774	94,275	72,018	2,600	كوريا الجنوبية	NO.		
	Iran	952,000	800	8,000	25	ايران	NO.		

الإستيرادات السلعية (غير النفطية) حسب السلعة وبلد المنشأ لسنة 2019

Imports (non oil) by commodity and origin country for the year 2019

Con. Table (9) - Follow

تابع جدول (9) - يتبع

Commodity	Country	القيمة بالدينار	القيمة بالدولار	الوزن (كغم)	الكمية	بلد المنشأ	الوحدة القياسية	وصف السلعة	HS
		Value(I.D)	Value(\$)	Weight(K.G)	Quantity		Unit		
	India	37,268,420	31,318	69	1,085	الهند	NO.		
	Thailand	10,665,970	8,963	340	8,500	تايلند	NO.		
	United States of America	296,457,750	249,124	9,500	3,000	الولايات المتحدة الأمريكية	NO.		
<b>Total</b>		<b>2,603,323,742</b>	<b>2,187,667</b>	<b>433,785</b>	<b>95,980</b>			<b>المجموع</b>	
Other separators and the like of metal sheeting combined with other material or composed of two or more layers of metal; groups or sets of intervals and Amattha of different composition, put up in pouches, or covers of the same; breaks sealing mechanism.	Italy	15,587,810	13,099	35,000	50	إيطاليا	NO.	غيرها من فواصل وما يماثلها من ألواح معدنية متحدة مع مادة أخرى أو مولفة من طبقتين أو أكثر من معدن؛ مجموعات أو أطقم من فواصل وما يماثلها مختلفة التركيب، مهيأة في جعب أو أغلفة مماثلة؛ فواصل آلية مانعة للتسرب. (أغلفه)	84849000
	South Korea	4,183,273,640	3,515,356	2,000	200	كوريا الجنوبية	NO.		
<b>Total</b>		<b>4,198,861,450</b>	<b>3,528,455</b>	<b>37,000</b>	<b>250</b>			<b>المجموع</b>	



**الاستيرادات السلعية (غير النفطية) حسب السلعة وبلد المنشأ لسنة 2019**  
**Imports (non oil) by commodity and origin country for the year 2019**

Con. Table (9) - Follow

تابع جدول (9) - يتبع

Commodity	Country	القيمة بالدينار	القيمة بالدولار	الوزن (كغم)	الكمية	بلد المنشأ	الوحدة القياسية	وصف السلعة	HS
		Value(I.D)	Value(\$)	Weight(K.G)	Quantity		Unit		
Propellers (fans) motive for ships. Or for boats and feathers	Japan	11,662,000	9,800	6,350	12	اليابان	NO.	رفاصات (مراوح) دافعه للسفن. او للقوارب وريشها	84851000
<b>Total</b>		11,662,000	9,800	6,350	12			المجموع	
Other parts of machines or devices, not containing electrical connectors, insulators, coils, or electrical contact with tools or other electrical systems, Garmzkorh or included elsewhere in this chapter	Saudi Arabia	4,462,500	3,750	3,000	150	المملكة العربية السعودية	NO.	غيرها من اجزاء الات او اجهزه, غير محتويه على موصلات او عوازل او وشائع او ادوات تماس كهربائية او غيرها من تركيبات كهربائية, غير مذكوره ولا داخله في مكان اخر من هذا الفصل	84859000
	United Arab Em	3,495,030	2,937	587	117	الامارات العربية المتحدة	NO.		
	Italy	19,890,000	17,000	49	10	ايطاليا	NO.		
	Sweden	941,850	805	541	10	السويد	NO.		
	Germany	3,864,510	3,303	1,255	132	المانيا	NO.		
	Spain	360,360,000	308,000	15,931	10,621	اسبانيا	NO.		

**الاستيرادات السلعية (غير النفطية) حسب السلعة وبلد المنشأ لسنة 2019**  
**Imports (non oil) by commodity and origin country for the year 2019**

Con. Table (9) - Follow

تابع جدول (9) - يتبع

Commodity	Country	القيمة بالدينار	القيمة بالدولار	الوزن (كغم)	الكمية	بلد المنشأ	الوحدة القياسية	وصف السلعة	HS
		Value(I.D)	Value(\$)	Weight(K.G)	Quantity		Unit		
	Finland	120,663,620	101,398	5,245	3,496	فنلندا	NO.		
	European Union	29,640,780	25,334	8,495	512	الاتحاد الاوربي	NO.		
	China	1,102,569,510	926,529	176,061	104,608	الصين	NO.		
	South Korea	424,641,338	356,842	14,358	9,475	كوريا الجنوبية	NO.		
	Turkey	162,667,050	136,695	7,070	4,714	تركيا	NO.		
	Iran	16,660,000	14,000	2,800	560	ايران	NO.		
	India	76,772,950	64,565	14,026	1,434	الهند	NO.		
	Thailand	3,593,800	3,020	604	121	تايلند	NO.		
	Kazakhstan	207,492,350	174,565	52,500	51,225	كازخستان	NO.		
	United States of America	760,530,330	639,739	40,685	5,812	الولايات المتحدة الامريكية	NO.		
<b>Total</b>		<b>3,298,245,618</b>	<b>2,778,482</b>	<b>343,207</b>	<b>192,997</b>			<b>المجموع</b>	
<b>Total chapter</b>		<b>2,663,041,550,754</b>	<b>2,238,794,300</b>	<b>286,631,114</b>	<b>63,917,027</b>			<b>مجموع الفصل</b>	

**الاستيرادات السلعية (غير النفطية) حسب السلعة وبلد المنشأ لسنة 2019**  
**Imports (non oil) by commodity and origin country for the year 2019**

Con. Table (9) - Follow

تابع جدول (9) - يتبع

Commodity	Country	القيمة بالدينار	القيمة بالدولار	الوزن (كغم)	الكمية	بلد المنشأ	الوحدة القياسية	وصف السلعة	HS
		Value(I.D)	Value(\$)	Weight(K.G)	Quantity		Unit		
Electrical machinery and equipment and parts thereof; sound recorders and reproducers, television image and sound recorders and reproducers, and parts and accessories of such articles.								الات واجهزه ومعدات كهربائيه واجزاؤها؛ اجهزه تسجيل واذاعه الصوت، اجهزه تسجيل واذاعه الصوت والصوره في الاذاعه المرنيه (تلفزيون) واجزاء ولوازم هذه الاجهزه	85
Last engines with a continuous stream; DC generators do not exceed their capacity for 750 W W	European Union	907,286,940	762,426	2,300	7	الاتحاد الاوربي	NO.	محركات اخر ذات تيار مستمر؛ مولدات التيار المستمر لا تزيد قدرتها عن 750 W واط	85013100
	Czech	224,176,960	188,384	2,000	6	تشيك	NO.		
	China	322,556,640	271,056	512,502	5,200	الصين	NO.		

الإستيرادات السلعية (غير النفطية) حسب السلعة وبلد المنشأ لسنة 2019  
Imports (non oil) by commodity and origin country for the year 2019

Con. Table (9) - Follow

تابع جدول (9) - يتبع

Commodity	Country	القيمة بالدينار	القيمة بالدولار	الوزن (كغم)	الكمية	بلد المنشأ	الوحدة القياسية	وصف السلعة	HS
		Value(I.D)	Value(\$)	Weight(K.G)	Quantity		Unit		
	Iran	196,900,970	165,463	3,000	4	ايران	NO.		
<b>Total</b>		1,650,921,510	1,387,329	519,802	5,217			المجموع	
Last engines with a continuous stream; DC generators increase their capacity for 750 W W but not exceeding 75 kW kw	Lebanon	3,971,177,560	3,337,124	8,000	4	لبنان	NO.	محركات اخر ذات تيار مستمر؛مولدات التيار المستمر تزيد قدرتها عن 750 W واط ولا تتجاوز75 كيلو واط kw	85013200
	China	90,321,000	75,900	233,144	2,166	الصين	NO.		
<b>Total</b>		4,061,498,560	3,413,024	241,144	2,170			المجموع	
Last engines with a continuous stream; DC generators increase their capacity of 75 kW and over 375 kw kw	China	66,402,000	55,800	48,000	5,359	الصين	NO.	محركات اخر ذات تيار مستمر؛مولدات التيار المستمر تزيد قدرتها عن 75 كيلو واط kw ولا تتجاوز 375 كيلو واط	85013300
<b>Total</b>		66,402,000	55,800	48,000	5,359			المجموع	

**الاستيرادات السلعية (غير النفطية) حسب السلعة وبلد المنشأ لسنة 2019**  
**Imports (non oil) by commodity and origin country for the year 2019**

Con. Table (9) - Follow

تابع جدول (9) - يتبع

Commodity	Country	القيمة بالدينار	القيمة بالدولار	الوزن (كغم)	الكمية	بلد المنشأ	الوحدة القياسية	وصف السلعة	HS
		Value(I.D)	Value(\$)	Weight(K.G)	Quantity		Unit		
Last engines with a continuous stream; DC generators increase their capacity 375 kW	China	48,567,870	41,511	186,000	50	الصين	NO.	محركات اخر ذات تيار مستمر؛مولدات التيار المستمر تزيد قدرتها عن 375 كيلو واط	85013400
	South Korea	320,381,320	269,228	384,803	41,010	كوريا الجنوبية	NO.		
	Iran	4,986,100	4,190	7,000	9	ايران	NO.		
<b>Total</b>		<b>373,935,290</b>	<b>314,929</b>	<b>577,803</b>	<b>41,069</b>			<b>المجموع</b>	
Other engines with multiple AC freak does not increase its capacity from 750 W	China	4,141,200	3,480	4,000	290	الصين	NO.	محركات اخر ذات تيار متناوب متعدده الاطوار لا تزيد قدرتها عن 750 W	85015100
	<b>Total</b>	<b>4,141,200</b>	<b>3,480</b>	<b>4,000</b>	<b>290</b>			<b>المجموع</b>	
Other engines with multiple AC freak increase its capacity of 75 kW KW	China	7,711,200	6,480	6,000	540	الصين	NO.	محركات اخر ذات تيار متناوب متعدده الاطوار تزيد قدرتها عن 75 كيلو واط KW	85015300
	South Korea	150,535,000	126,500	4,000	2	كوريا الجنوبية	NO.		
	<b>Total</b>	<b>158,246,200</b>	<b>132,980</b>	<b>10,000</b>	<b>542</b>			<b>المجموع</b>	

الاستيرادات السلعية (غير النفطية) حسب السلعة وبلد المنشأ لسنة 2019

Imports (non oil) by commodity and origin country for the year 2019

Con. Table (9) - Follow

تابع جدول (9) - يتبع

Commodity	Country	القيمة بالدينار	القيمة بالدولار	الوزن (كغم)	الكمية	بلد المنشأ	الوحدة القياسية	وصف السلعة	HS	
		Value(I.D)	Value(\$)	Weight(K.G)	Quantity		Unit			
AC generators (up to 1000 kW 21) does not exceed its capacity of 75 kilo volt amperes (KVA)	Lebanon	16,517,200	13,880	4,828	7	لبنان	NO.	مولدات تيار متناوب (حتى 1000 كيلو وات 21) لا تزيد قدرتها عن 75 كيلو فولت امبير (KVA)	85016100	
	United Arab Em	3,332,000	2,800	2,100	7	الامارات العربية المتحدة	NO.			
	United Kingdom	532,881,760	452,558	161,031	81	المملكة المتحدة	NO.			
	France	506,907,870	425,973	5,000	10	فرنسا	NO.			
	Italy	12,559,260	10,554	7,916	26	ايطاليا	NO.			
	European Union	1,252,666,590	1,052,661	366,143	142	الاتحاد الاوربي	NO.			
	Russian Federation	4,426,800	3,720	930	19	روسيا الاتحادية	NO.			
	China	6,525,388,218	5,496,052	2,503,144	15,110	الصين	NO.			
	South Korea	102,833,850	86,415	62,009	3,514	كوريا الجنوبية	NO.			
	Turkey	296,010,000	253,000	88,000	33	تركيا	NO.			
	India	91,868,000	77,200	28,300	18	الهند	NO.			
	United States of America	17,525,116,370	14,727,147	2,129,305	10,383	الولايات المتحدة الامريكية	NO.			
	<b>Total</b>		<b>26,870,507,918</b>	<b>22,601,960</b>	<b>5,358,706</b>	<b>29,350</b>			<b>المجموع</b>	

الإستيرادات السلعية (غير النفطية) حسب السلعة وبلد المنشأ لسنة 2019  
Imports (non oil) by commodity and origin country for the year 2019

Con. Table (9) - Follow

تابع جدول (9) - يتبع

Commodity	Country	القيمة بالدينار	القيمة بالدولار	الوزن (كغم)	الكمية	بلد المنشأ	الوحدة القياسية	وصف السلعة	HS
		Value(I.D)	Value(\$)	Weight(K.G)	Quantity		Unit		
AC generators (up to 1000 kW 21) increase the capacity of 75 kilo volt amperes (KVA) and not exceeding 375 KVA	Lebanon	37,961,000	31,900	22,000	503	لبنان	NO.	مولدات تيار متناوب (حتى 1000 كيلو وات 21) تزيد قدرتها عن 75 كيلو فولت امبير (KVA) ولا تتجاوز 375 كيلو فولت امبير	85016200
	United Arab Em	4,731,440	3,976	1,500	500	الإمارات العربية المتحدة	NO.		
	United Kingdom	17,850,000	15,000	6,000	1	المملكة المتحدة	NO.		
	France	8,282,400	6,960	4,320	6	فرنسا	NO.		
	Germany	579,375,300	486,870	32,100	20	ألمانيا	NO.		
	European Union	584,801,700	491,430	30,000	10	الاتحاد الأوروبي	NO.		
	Czech	1,317,330	1,107	1,500	3	تشيك	NO.		
	China	5,065,884,716	4,257,046	1,537,575	18,773	الصين	NO.		
	South Korea	294,960,540	247,866	136,208	446	كوريا الجنوبية	NO.		
	India	17,278,800	14,520	14,000	15	الهند	NO.		
United States of America	25,373,632	21,322	77,560	23	الولايات المتحدة الأمريكية	NO.			
<b>Total</b>		<b>6,637,816,858</b>	<b>5,577,997</b>	<b>1,862,763</b>	<b>20,300</b>			<b>المجموع</b>	

**الإستيرادات السلعية (غير النفطية) حسب السلعة وبلد المنشأ لسنة 2019**  
**Imports (non oil) by commodity and origin country for the year 2019**

Con. Table (9) - Follow

تابع جدول (9) - يتبع

Commodity	Country	القيمة بالدينار	القيمة بالدولار	الوزن (كغم)	الكمية	بلد المنشأ	الوحدة القياسية	وصف السلعة	HS
		Value(I.D)	Value(\$)	Weight(K.G)	Quantity		Unit		
AC generators (up to 1000 kW 21) increase its capacity 375 kilovolt amperes (KVA) and did not exceed 0 75 kilo volt amperes (KVA)	China	73,756,200	61,980	60,000	15	الصين	NO.	مولدات تيار متناوب (حتى 1000 كيلو وات 21) تزيد قدرتها عن 375 كيلو فولت امبير (KVA) ولا تتجاوز 0 75 كيلو فولت امبير (KVA)	85016300
	Canada	714,000	600	150	1	كندا	NO.		
<b>Total</b>		<b>74,470,200</b>	<b>62,580</b>	<b>60,150</b>	<b>16</b>			<b>المجموع</b>	
AC generators (up to 1000 kW 21) increase its capacity of 750 kilovolt amperes (KVA)	Lebanon	2,965,596,382	2,492,098	142,932	24	لبنان	NO.	مولدات تيار متناوب (حتى 1000 كيلو وات 21) تزيد قدرتها عن 750 كيلو فولت امبير (KVA)	85016400
	United Kingdom	378,550,900	318,110	80,220	75	المملكة المتحدة	NO.		
	France	807,843,400	678,860	9,000	30	فرنسا	NO.		
	China	1,461,452,102	1,228,111	125,151	8,043	الصين	NO.		
	South Korea	162,106,560	136,224	174,971	5,381	كوريا الجنوبية	NO.		
	Iran	60,386,550	50,745	756,000	3	ايران	NO.		
	<b>Total</b>		<b>5,835,935,894</b>	<b>4,904,148</b>	<b>1,288,274</b>	<b>13,556</b>			<b>المجموع</b>



الاستيرادات السلعية (غير النفطية) حسب السلعة وبلد المنشأ لسنة 2019

Imports (non oil) by commodity and origin country for the year 2019

Con. Table (9) - Follow

تابع جدول (9) - يتبع

Commodity	Country	القيمة بالدينار	القيمة بالدولار	الوزن (كغم)	الكمية	بلد المنشأ	الوحدة القياسية	وصف السلعة	HS
		Value(I.D)	Value(\$)	Weight(K.G)	Quantity		Unit		
Generating sets with piston engines where ignition is clicking (or semi-diesel engines diesel) does not increase its capacity of 75 kilo volt amperes (KVA)	Lebanon	331,077,040	278,216	30,710	3,562	لبنان	NO.	مجموعات توليد الكهرباء بمحركات ذات مكبس يتم الاشتعال فيها بالضغط (محركان ديزل او نصف ديزل) لا تزيد قدرتها عن 75 كيلو فولت امبير (KVA)	85021100
	United Kingdom	70,162,400	58,960	6,504	755	المملكة المتحدة	NO.		
	France	2,566,830	2,157	180	36	فرنسا	NO.		
	Germany	17,850,000	15,000	1,895	158	المانيا	NO.		
	European Union	43,554,000	36,600	4,623	385	الاتحاد الاوربي	NO.		
	China	3,880,056,880	3,260,552	369,200	36,743	الصين	NO.		
	South Korea	139,156,648	116,938	10,869	1,788	كوريا الجنوبية	NO.		
	India	37,717,050	31,695	3,298	434	الهند	NO.		
	Indonesia	1,279,250,000	1,075,000	89,583	17,917	اندونيسيا	NO.		
	United States of America	413,519,050	347,495	42,722	3,825	الولايات المتحدة الامريكية	NO.		
Canada	17,132,430	14,397	1,819	152	كندا	NO.			
<b>Total</b>		<b>6,232,042,328</b>	<b>5,237,010</b>	<b>561,403</b>	<b>65,755</b>			<b>المجموع</b>	

**الاستيرادات السلعية (غير النفطية) حسب السلعة وبلد المنشأ لسنة 2019**  
**Imports (non oil) by commodity and origin country for the year 2019**

Con. Table (9) - Follow

تابع جدول (9) - يتبع

Commodity	Country	القيمة بالدينار	القيمة بالدولار	الوزن (كغم)	الكمية	بلد المنشأ	الوحدة القياسية	وصف السلعة	HS
		Value(I.D)	Value(\$)	Weight(K.G)	Quantity		Unit		
Generating sets with piston engines where ignition is clicking (or semi-diesel engines diesel) increase the capacity of 75 KVA but not exceeding 375 (KVA)	Jordan	975,528,680	819,772	6,000	30	المملكة الاردنية الهاشمية	NO.	مجموعات توليد الكهرباء بمحركات ذات مكبس يتم الاشتعال فيها بالضغط (محركان ديزل او نصف ديزل) تزيد قدرتها عن 75 كيلو فولت امبير ولكنها لا تتجاوز, 375(KVA)	85021200
	Germany	997,096,240	837,896	21,000	105	المانيا	NO.		
	China	4,811,608,342	4,043,368	38,500	13,800	الصين	NO.		
	United States of America	33,474,700	28,130	6,000	35	الولايات المتحدة الامريكية	NO.		
<b>Total</b>		<b>6,817,707,962</b>	<b>5,729,166</b>	<b>71,500</b>	<b>13,970</b>			<b>المجموع</b>	
Generating sets powered with piston is the spark ignition engines (explosive)	South Korea	14,599,253	12,268	1,200	25	كوريا الجنوبية	NO.	مجموعات توليد الكهرباء تعمل بمحركات ذات مكبس يتم الاشتعال فيها بالشبرر (محركات انفجارية)	85022000
	<b>Total</b>	<b>14,599,253</b>	<b>12,268</b>	<b>1,200</b>	<b>25</b>			<b>المجموع</b>	

**الاستيرادات السلعية (غير النفطية) حسب السلعة وبلد المنشأ لسنة 2019**  
**Imports (non oil) by commodity and origin country for the year 2019**

Con. Table (9) - Follow

تابع جدول (9) - يتبع

Commodity	Country	القيمة بالدينار	القيمة بالدولار	الوزن (كغم)	الكمية	بلد المنشأ	الوحدة القياسية	وصف السلعة	HS
		Value(I.D)	Value(\$)	Weight(K.G)	Quantity		Unit		
Other generating sets another	China	721,562,450	606,355	59,000	927	الصين	NO.	غيرها من مجموعات توليد اخر	85023900
<b>Total</b>		721,562,450	606,355	59,000	927			المجموع	
Rotary converters of electric current	United States of America	1,577,109,380	1,325,302	2,500	570	الولايات المتحدة الأمريكية	NO.	مغيرات دوارة للتيار الكهربائي	85024000
<b>Total</b>		1,577,109,380	1,325,302	2,500	570			المجموع	
Transformer with the center of its means of insulation does not exceed its capacity for 650 (KVA) (up to 5 kW 21)	Lebanon	2,484,720,000	2,088,000	260,185	199	لبنان	NO.	محولات ذات وسط ذات عوازل سائله لاتزيد قدرتها عن 650 (KVA) (حتى 5 كيلو وات (21	85042100
	Saudi Arabia	48,552,000	40,800	41,633	50	المملكة العربية السعودية	NO.		
	United Arab Emirates	5,240,760	4,404	4,400	10	الإمارات العربية المتحدة	NO.		
	United Kingdom	374,085,282	314,357	39,172	9	المملكة المتحدة	NO.		
	Italy	3,080,099,610	2,588,319	339,009	43	إيطاليا	NO.		
	Belgium	331,985,010	278,979	34,764	8	بلجيكا	NO.		
	Germany	68,182,240	57,296	11,202	14	ألمانيا	NO.		
	Netherlands	1,873,500,300	1,574,370	196,183	238	هولندا	NO.		
	European Union	271,422,340	228,086	76,127	39	الاتحاد الاوربي	NO.		
	Bulgaria	265,831,720	223,388	27,837	6	بلغاريا	NO.		

الاستيرادات السلعية (غير النفطية) حسب السلعة وبلد المنشأ لسنة 2019

Imports (non oil) by commodity and origin country for the year 2019

Con. Table (9) - Follow

تابع جدول (9) - يتبع

Commodity	Country	القيمة بالدينار	القيمة بالدولار	الوزن (كغم)	الكمية	بلد المنشأ	الوحدة القياسية	وصف السلعة	HS
		Value(I.D)	Value(\$)	Weight(K.G)	Quantity		Unit		
	China	6,339,865,420	5,327,618	402,907	101	الصين	NO.		
	South Korea	479,462,900	402,910	50,206	21	كوريا الجنوبية	NO.		
	Turkey	3,349,379,950	2,814,605	389,214	169	تركيا	NO.		
	Iran	335,580,000	282,000	94,854	7	ايران	NO.		
	Japan	1,258,992,630	1,057,977	131,835	29	اليابان	NO.		
	United States	1,623,732,188	1,364,481	319,458	39	الولايات المتحدة الامريكية	NO.		
	Argentina	7,140,000	6,000	7,000	3	الارجنتين	NO.		
<b>Total</b>		<b>22,197,772,350</b>	<b>18,653,590</b>	<b>2,425,986</b>	<b>985</b>			<b>المجموع</b>	
<b>Transformer with the center of its means of insulators increase their capacity for 650 (KVA), but does not exceed 10000 (KVA)</b>	France	77,818,206	65,393	42,648	14	فرنسا	NO.	محولات ذات وسط ذات عوازل سائله تزيد قدرتها عن 650 (KVA) ولكن لا تتجاوز 10000 (KVA)	<b>85042200</b>
	Italy	1,279,875,940	1,075,526	701,429	233	ايطاليا	NO.		
	Germany	2,671,143,020	2,244,658	196,820	53	المانيا	NO.		
	Switzerland	252,756,000	212,400	138,522	46	سويسرا	NO.		
	European Union	32,368,000	27,200	31,870	8	الاتحاد الاوربي	NO.		
	China	767,483,241	644,944	252,046	125	الصين	NO.		
	South Korea	233,615,207	196,315	127,827	44	كوريا الجنوبية	NO.		
	Turkey	803,250,000	675,000	7,000	14	تركيا	NO.		
	India	199,959,389	168,033	109,587	37	الهند	NO.		

**الاستيرادات السلعية (غير النفطية) حسب السلعة وبلد المنشأ لسنة 2019**  
**Imports (non oil) by commodity and origin country for the year 2019**

Con. Table (9) - Follow

تابع جدول (9) - يتبع

Commodity	Country	القيمة بالدينار	القيمة بالدولار	الوزن (كغم)	الكمية	بلد المنشأ	الوحدة القياسية	وصف السلعة	HS
		Value(I.D)	Value(\$)	Weight(K.G)	Quantity		Unit		
	United States	453,749,499	381,302	248,884	87	الولايات المتحدة الأمريكية	NO.		
	Canada	31,189,269	26,209	17,093	6	كندا	NO.		
	Argentina	29,172,326	24,515	15,988	5	الارجنتين	NO.		
<b>Total</b>		<b>6,832,380,097</b>	<b>5,741,495</b>	<b>1,889,714</b>	<b>672</b>			<b>المجموع</b>	
<b>Transformer with the center of its means of insulators increase their capacity for 10000 (KVA)</b>	Italy	4,792,694,060	4,027,474	820,000	20	ايطاليا	NO.	محولات ذات وسط ذات عوازل سائله تزيد قدرتها عن 10000 (KVA)	<b>85042300</b>
	China	599,928,980	504,142	48,000	40	الصين	NO.		
<b>Total</b>		<b>5,392,623,040</b>	<b>4,531,616</b>	<b>868,000</b>	<b>60</b>			<b>المجموع</b>	
<b>Converters increase their capacity for another 1 (KVA) shall not exceed 16 (KVA)</b>	Saudi Arabia	2,570,400,000	2,160,000	6,500	7	المملكة العربية السعودية	NO.	محولات اخر تزيد قدرتها عن 1 (KVA) ولا تتجاوز 16 (KVA)	<b>85043200</b>
	Oman	22,372,000	18,800	19,742	4	سلطنة عمان	NO.		
	United Arab Emirates	11,900,000	10,000	9,000	29	الإمارات العربية المتحدة	NO.		
	Italy	4,508,391,760	3,788,648	342,000	64	ايطاليا	NO.		
	Germany	5,243,107,180	4,405,972	57,893	165	المانيا	NO.		
	Austria	69,117,770	58,082	8,000	66	النمسا	NO.		
	Spain	868,700,000	730,000	12,000	188	اسبانيا	NO.		

الاستيرادات السلعية (غير النفطية) حسب السلعة وبلد المنشأ لسنة 2019

Imports (non oil) by commodity and origin country for the year 2019

Con. Table (9) - Follow

تابع جدول (9) - يتبع

Commodity	Country	القيمة بالدينار	القيمة بالدولار	الوزن (كغم)	الكمية	بلد المنشأ	الوحدة القياسية	وصف السلعة	HS
		Value(I.D)	Value(\$)	Weight(K.G)	Quantity		Unit		
	European Union	478,728,670	402,293	30,297	40	الاتحاد الاوربي	NO.		
	Albania	564,162,959	474,087	16,453	59	البانيا	NO.		
	Indonesia	146,479,480	123,092	21,210	21	هنكارييا	NO.		
	China	9,494,732,290	7,978,767	602,837	546	الصين	NO.		
	South Korea	3,640,850,994	3,059,539	14,037,060	71	كوريا الجنوبية	NO.		
	Turkey	5,185,296,480	4,357,392	513,984	200	تركيا	NO.		
	Iran	26,274,010	22,079	18,000	58	ايران	NO.		
	Japan	22,250,008,554	18,697,486	1,720,000	2,150	اليابان	NO.		
	Pakistan	996,030	837	15,495	1	باكستان	NO.		
	Kazakhstan	13,455,000	11,500	1,500	10	كازخستان	NO.		
	United States of America	4,359,358,890	3,667,831	4,112,011	216	الولايات المتحدة الامريكية	NO.		
<b>Total</b>		<b>59,454,332,067</b>	<b>49,966,405</b>	<b>21,543,982</b>	<b>3,895</b>			<b>المجموع</b>	
<b>Converters increase their capacity for the last 6 1 KVA but not exceeding 500 KVA</b>									
	United States of America	590,388,750	496,125	496,125	75	الولايات المتحدة الامريكية	NO.	محولات اخر تزيد قدرتها عن 1 KVA ولا تتجاوز 500 KVA	85043300
<b>Total</b>		<b>590,388,750</b>	<b>496,125</b>	<b>496,125</b>	<b>75</b>			<b>المجموع</b>	
<b>Converters increase their capacity for another 500 KVA</b>									
	Jordan	673,540,000	566,000	40,000	5	المملكة الاردنية الهاشمية	NO.	محولات اخر تزيد قدرتها عن 500 KVA	85043400
	Saudi Arabia	127,627,500	107,250	5,000	10	المملكة العربية السعودية	NO.		

الاستيرادات السلعية (غير النفطية) حسب السلعة وبلد المنشأ لسنة 2019

Imports (non oil) by commodity and origin country for the year 2019

Con. Table (9) - Follow

تابع جدول (9) - يتبع

Commodity	Country	القيمة بالدينار	القيمة بالدولار	الوزن (كغم)	الكمية	بلد المنشأ	الوحدة القياسية	وصف السلعة	HS
		Value(I.D)	Value(\$)	Weight(K.G)	Quantity		Unit		
	Italy	6,735,257,200	5,659,880	5,750	23	ايطاليا	NO.		
	European Union	4,037,670	3,393	900	2	الاتحاد الاوربي	NO.		
	China	4,714,248,546	3,961,553	798,079	2,093	الصين	NO.		
	South Korea	1,427,524,000	1,199,600	44,000	3	كوريا الجنوبية	NO.		
	Iran	4,381,699,000	3,682,100	89,440	15	ايران	NO.		
	India	619,561,600	520,640	37,500	21	الهند	NO.		
	United States of America	409,780,665	344,354	14,036	4	الولايات المتحدة الامريكية	NO.		
	Argentina	323,078,420	271,495	20,000	64	الارجنتين	NO.		
<b>Total</b>		<b>19,416,354,601</b>	<b>16,316,265</b>	<b>1,054,705</b>	<b>2,240</b>			<b>المجموع</b>	
<b>Parts of electrical transformers and electrical static converters (converters) (such as rectifiers) and the effect of electric coils. (Prompts)</b>	United Kingdom	198,278,990	166,621	133	1	المملكة المتحدة	NO.	اجزاء محولات كهربائية ومغيرات كهربائية ساكنة(البيكتروستاتيكية) (مثل مقومات التيار) ووشائع تأثير كهربائي. (محطات)	<b>85049000</b>
	Italy	323,544,340	271,886	65,212	450	ايطاليا	NO.		
	European Union	1,664,779,060	1,398,974	15,041	153	الاتحاد الاوربي	NO.		
	China	5,139,455,230	4,321,531	279,495	124,731	الصين	NO.		
	South Korea	4,406,071,390	3,702,581	27,825	96	كوريا الجنوبية	NO.		
	Taiwan (Formerly Republic of China)	870,723,000	731,700	170,700	750	تايوان (فرموزا)	NO.		

**الاستيرادات السلعية (غير النفطية) حسب السلعة وبلد المنشأ لسنة 2019**  
**Imports (non oil) by commodity and origin country for the year 2019**

Con. Table (9) - Follow

تابع جدول (9) - يتبع

Commodity	Country	القيمة بالدينار	القيمة بالدولار	الوزن (كغم)	الكمية	بلد المنشأ	الوحدة القياسية	وصف السلعة	HS
		Value(I.D)	Value(\$)	Weight(K.G)	Quantity		Unit		
	India	144,454,100	121,390	67,410	69,267	الهند	NO.		
	Malaysia	589,050	495	50	1	ماليزيا	NO.		
	United States of America	12,401,738,510	10,421,629	26,949	231	الولايات المتحدة الأمريكية	NO.		
<b>Total</b>		<b>25,149,633,670</b>	<b>21,136,807</b>	<b>652,815</b>	<b>195,680</b>			<b>المجموع</b>	
<b>Links and Mashqat handling and speed converters and brakes, magnetic, electric</b>	Germany	1,927,538,200	1,619,780	9,143	4	المانيا	NO.	وصلات مناولة ومغشقات ومغبرات سرعة وفرامل، مغناطيسية كهربائية	<b>85052000</b>
	Japan	205,369,010	172,579	22,000	100	اليابان	NO.		
<b>Total</b>		<b>2,132,907,210</b>	<b>1,792,359</b>	<b>31,143</b>	<b>104</b>			<b>المجموع</b>	
<b>Other envelopes and hooks and clamps, electrical, and similar fasteners; with magnetic, electric, including parts</b>	Jordan	64,260,000	54,000	57,000	114,000	المملكة الاردنية الهاشمية	NO.	غيرها من اطرف وكلايات وملزمات، كهربائية، وما يماثلها من أدوات التثبيت؛ ذات مغناطيسية كهربائية بما في ذلك الاجزاء	<b>85059000</b>
	Egypt	41,840,400	35,160	35,160	70,320	جمهورية مصر العربية	NO.		
	United Kingdom	21,535,430	18,097	3,000	5,000	المملكة المتحدة	NO.		
	France	26,448,940	22,226	4,113	5,326	فرنسا	NO.		



الاستيرادات السلعية (غير النفطية) حسب السلعة وبلد المنشأ لسنة 2019

Imports (non oil) by commodity and origin country for the year 2019

Con. Table (9) - Follow

تابع جدول (9) - يتبع

Commodity	Country	القيمة بالدينار	القيمة بالدولار	الوزن (كغم)	الكمية	بلد المنشأ	الوحدة القياسية	وصف السلعة	HS
		Value(I.D)	Value(\$)	Weight(K.G)	Quantity		Unit		
	Italy	32,460,820	27,278	21,050	3,300	ايطاليا	NO.		
	European Union	7,912,310	6,649	5,160	14,876	الاتحاد الاوربي	NO.		
	China	3,250,240,491	2,731,295	1,099,217	3,039,422	الصين	NO.		
	South Korea	398,918,940	335,226	8,495	32,668	كوريا الجنوبية	NO.		
	Taiwan (Formosa)	24,684,170	20,743	9,000	9,000	تايبوان (فرموزا)	NO.		
	Turkey	18,791,290	15,791	15,791	31,582	تركيا	NO.		
	India	34,251,770	28,783	28,783	57,566	الهند	NO.		
	United States of America	782,154,275	657,273	124,320	164,003	الولايات المتحدة الامريكية	NO.		
	Mexico	2,836,960	2,384	2,384	4,768	المكسيك	NO.		
<b>Total</b>		<b>4,706,335,796</b>	<b>3,954,905</b>	<b>1,413,473</b>	<b>3,551,831</b>			<b>المجموع</b>	
<b>Dry batteries for portable devices Guo 1.5 volts and more than manganese dioxide</b>	Spain	119,376,040	100,316	9,430	21	اسبانيا	NO.	بطاريات جافه للاجهزة القابله للحمل قوه 1,5 فولت واكثر من ثاني اوكسيد المنجنيز	<b>85061010</b>
	European Union	48,314,000	40,600	129,570	10,900	الاتحاد الاوربي	NO.		
	China	21,420,000	18,000	148,835	6,800	الصين	NO.		
	United States of America	13,850,410	11,639	107	5	الولايات المتحدة الامريكية	NO.		
<b>Total</b>		<b>202,960,450</b>	<b>170,555</b>	<b>287,942</b>	<b>17,726</b>			<b>المجموع</b>	
<b>Other dry batteries for portable devices of manganese dioxide</b>	China	81,872,000	68,800	3,500	5,000	الصين	NO.	غيرها من بطاريات جافه للاجهزة القابله للحمل من ثاني اوكسيد المنجنيز	<b>85061090</b>
<b>Total</b>		<b>81,872,000</b>	<b>68,800</b>	<b>3,500</b>	<b>5,000</b>			<b>المجموع</b>	

الاستيرادات السلعية (غير النفطية) حسب السلعة وبلد المنشأ لسنة 2019

Imports (non oil) by commodity and origin country for the year 2019

Con. Table (9) - Follow

تابع جدول (9) - يتبع

Commodity	Country	القيمة بالدينار	القيمة بالدولار	الوزن (كغم)	الكمية	بلد المنشأ	الوحدة القياسية	وصف السلعة	HS
		Value(I.D)	Value(\$)	Weight(K.G)	Quantity		Unit		
Dry batteries for portable devices Guo 1.5 volts and more than mercury oxide	Sweden	297,500	250	75	5	السويد	NO.	بطاريات جافه للاجهزه القابله للحمل قوه 1,5 فولت واكثر من اوكسيد الزنبق	85063010
	Germany	1,153,620,000	986,000	6,500	25,000	المانيا	NO.		
	European Union	333,200	280	279	4	الاتحاد الاوربي	NO.		
	Albania	42,840	36	3	2	البانيا	NO.		
	China	1,359,540,000	1,162,000	8,500	25,000	الصين	NO.		
	South Korea	5,295,948,770	4,525,083	14,500	46,200	كوريا الجنوبية	NO.		
<b>Total</b>		<b>7,809,782,310</b>	<b>6,673,649</b>	<b>29,857</b>	<b>96,211</b>			<b>المجموع</b>	
Other dry batteries for portable devices of Aoxidalvdah	China	21,985,250	18,475	18,000	31,200	الصين	NO.	غيرها من بطاريات جافه للاجهزه القابله للحمل من اوكسيدالفضه	85064090
	<b>Total</b>	<b>21,985,250</b>	<b>18,475</b>	<b>18,000</b>	<b>31,200</b>			<b>المجموع</b>	
Dry batteries for portable devices Guo and more than 1.5 volt lithium	China	72,842,770	62,035	12,000	1,752	الصين	NO.	بطاريات جافه للاجهزه القابله للحمل قوه 1,5 فولت واكثر من الليثيوم	85065010
	<b>Total</b>	<b>72,842,770</b>	<b>62,035</b>	<b>12,000</b>	<b>1,752</b>			<b>المجموع</b>	
Other dry batteries for portable devices of lithium	China	43,282,680	36,372	1,178	9,420	الصين	NO.	غيرها من بطاريات جافه للاجهزه القابله للحمل من الليثيوم	85065090
	<b>Total</b>	<b>43,282,680</b>	<b>36,372</b>	<b>1,178</b>	<b>9,420</b>			<b>المجموع</b>	

**الاستيرادات السلعية (غير النفطية) حسب السلعة وبلد المنشأ لسنة 2019**  
**Imports (non oil) by commodity and origin country for the year 2019**

Con. Table (9) - Follow

تابع جدول (9) - يتبع

Commodity	Country	القيمة بالدينار	القيمة بالدولار	الوزن (كغم)	الكمية	بلد المنشأ	الوحدة القياسية	وصف السلعة	HS
		Value(I.D)	Value(\$)	Weight(K.G)	Quantity		Unit		
<b>Total</b>		43,282,680	36,372	1,178	9,420			المجموع	
<b>Dry batteries for portable devices Guo 1.5 volts and over weight _ Air</b>	Italy	63,814,940	53,626	3,807	150,000	ايطاليا	NO.	بطاريات جافه للاجهزه القابله للحمل قوه 1,5 فولت واكثر من زنك _ هواء	85066010
	China	61,809,790	51,941	5,250	476,300	الصين	NO.		
	South Korea	97,259,890	81,731	3,500	1,150	كوريا الجنوبية	NO.		
	Singapore	5,735,800	4,820	500	10,000	سنغافورة	NO.		
	United States of America	54,740	46	23	1	الولايات المتحدة الامريكية	NO.		
<b>Total</b>		228,675,160	192,164	13,080	637,451			المجموع	
<b>Other dry batteries for portable devices of zinc air</b>	China	85,001,700	71,430	4,000	4,400	الصين	NO.	غيرها من بطاريات جافه للاجهزه القابله للحمل من زنك _ هواء	85066090
	<b>Total</b>	85,001,700	71,430	4,000	4,400			المجموع	
<b>Dry batteries for portable devices Guo 1.5 volts and more</b>	European Union	211,292,830	177,557	1,000	100,000	الاتحاد الاوربي	NO.	بطاريات جافه للاجهزه القابله للحمل قوه 1,5 فولت واكثر	85068010
	China	89,485,810	75,467	15,050	348,500	الصين	NO.		
	South Korea	10,439,870	8,773	1,000	100,000	كوريا الجنوبية	NO.		
	Malaysia	9,996,000	8,400	2,000	189,500	ماليزيا	NO.		
	United States of America	10,042,410	8,439	10	30	الولايات المتحدة الامريكية	NO.		
<b>Total</b>		331,256,920	278,636	19,060	738,030			المجموع	

الاستيرادات السلعية (غير النفطية) حسب السلعة وبلد المنشأ لسنة 2019

Imports (non oil) by commodity and origin country for the year 2019

Con. Table (9) - Follow

تابع جدول (9) - يتبع

Commodity	Country	القيمة بالدينار	القيمة بالدولار	الوزن (كغم)	الكمية	بلد المنشأ	الوحدة القياسية	وصف السلعة	HS
		Value(I.D)	Value(\$)	Weight(K.G)	Quantity		Unit		
Parts of batteries (cells) and Battery Packs, generating electricity.	Lebanon	818,224,960	687,584	76,000	2,000	لبنان	NO.	اجزاء بطاريات (خلايا) ومجموعات بطاريات ، مولدة للكهرباء.	85069000
	United Arab Em	416,500	350	40	30	الامارات العربية المتحدة	NO.		
	France	8,698,900	7,310	14	20	فرنسا	NO.		
	Germany	65,892,680	55,372	2,260,000	20,000	المانيا	NO.		
	European Unio	334,783,890	281,331	891	160	الاتحاد الاوربي	NO.		
	China	4,205,838,420	3,534,318	46,104	17,570	الصين	NO.		
	North Korea	523,600	440	440	300	كوريا الشمالية	NO.		
	South Korea	473,758,349	398,116	1,000	500	كوريا الجنوبية	NO.		
	Iran	516,460,000	434,000	19,000	2,000	ايران	NO.		
	India	71,400,000	60,000	2,000	2,500	الهند	NO.		
	Japan	39,592,600,670	33,271,093	67,197	830	اليابان	NO.		
	Malaysia	13,536,250	11,375	3,000	2,500	ماليزيا	NO.		
	United States o	928,445,140	780,206	20,644	2,280	الولايات المتحدة الامريكية	NO.		
<b>Total</b>		<b>47,030,579,359</b>	<b>39,521,495</b>	<b>2,496,330</b>	<b>50,690</b>			<b>المجموع</b>	
Savings of shot, of a kind used for the launch of piston engines	Italy	58,500,000	50,000	8,000	1,000	ايطاليا	NO.	مدخرات بالرصاص، من الأنواع المستعملة لإطلاق المحركات ذات المكابس	85071000
	Germany	120,293,530	101,087	27,029	3,226	المانيا	NO.		

الاستيرادات السلعية (غير النفطية) حسب السلعة وبلد المنشأ لسنة 2019  
Imports (non oil) by commodity and origin country for the year 2019

Con. Table (9) - Follow

تابع جدول (9) - يتبع

Commodity	Country	القيمة بالدينار	القيمة بالدولار	الوزن (كغم)	الكمية	بلد المنشأ	الوحدة القياسية	وصف السلعة	HS
		Value(I.D)	Value(\$)	Weight(K.G)	Quantity		Unit		
	European Union	28,952,700	24,330	11,226	379	الاتحاد الاوربي	NO.		
	China	2,330,097,350	1,958,065	288,503	45,598	الصين	NO.		
	South Korea	2,166,886,090	1,822,031	510,935	99,652	كوريا الجنوبية	NO.		
	India	35,913,780	30,234	6,623	965	الهند	NO.		
	Malaysia	7,140,000	6,000	3,000	120	ماليزيا	NO.		
	United States of America	279,459,862	234,840	40,213	1,664	الولايات المتحدة الأمريكية	NO.		
<b>Total</b>		<b>5,027,243,312</b>	<b>4,226,587</b>	<b>895,529</b>	<b>152,604</b>			<b>المجموع</b>	
<b>Savings (groups), other electrical</b>	Italy	62,438,217	52,469	2,080	260	ايطاليا	NO.	مدخرات (جماعات) كهربائية أخرى	<b>85078000</b>
	Sweden	62,641,600	52,640	5,100	1,020	السويد	NO.		
	China	40,550,440	34,076	5,250	2,460	الصين	NO.		
	Philippines	81,410,280	68,412	17,140	2,863	الفلبين	NO.		
<b>Total</b>		<b>247,040,537</b>	<b>207,597</b>	<b>29,570</b>	<b>6,603</b>			<b>المجموع</b>	
<b>Vacuum cleaners, including vacuum cleaners for dry materials or liquids</b>	Germany	769,930	647	72	18	المانيا	NO.	مكائن كهربائية بما فيها المكائن الكهربائيه للمواد الجافه او السوائل	<b>85091000</b>
	European Union	22,292,270	18,733	4,868	893	الاتحاد الاوربي	NO.		
	China	747,671,050	628,295	201,351	90,364	الصين	NO.		
	India	21,786,520	18,308	45,774	6,540	الهند	NO.		
	Malaysia	11,082,470	9,313	4,400	1,100	ماليزيا	NO.		
	United States of America	6,142,780	5,162	1,250	50	الولايات المتحدة الأمريكية	NO.		

**الاستيرادات السلعية (غير النفطية) حسب السلعة وبلد المنشأ لسنة 2019**  
**Imports (non oil) by commodity and origin country for the year 2019**

Con. Table (9) - Follow

تابع جدول (9) - يتبع

Commodity	Country	القيمة بالدينار	القيمة بالدولار	الوزن (كغم)	الكمية	بلد المنشأ	الوحدة القياسية	وصف السلعة	HS
		Value(I.D)	Value(\$)	Weight(K.G)	Quantity		Unit		
<b>Total</b>		809,745,020	680,458	257,715	98,965			المجموع	
Electrical & Electronics grinding kitchen waste	China	5,136,300	4,390	1,200	500	الصين	NO.	اجهزه كهربائيه طحن نفايات المطابخ	85093000
<b>Total</b>		5,136,300	4,390	1,200	500			المجموع	
Food grinders and mixers; juices of fruits or vegetables	Syria	9,151,100	7,690	4,101	513	الجمهورية العربية السورية	NO.	مطاحن وخلطات الماكولات؛ عصارات الفواكه أو الخضر	85094000
	Jordan	36,621,000	31,300	4,700	3,130	المملكة الاردنية الهاشمية	NO.		
	United Arab Em	4,664,800	3,920	550	100	الامارات العربية المتحدة	NO.		
	Italy	394,944,340	331,886	49,783	16,594	ايطاليا	NO.		
	European Unio	16,336,320	13,728	1,976	738	الاتحاد الاوربي	NO.		
	China	805,235,590	677,173	292,597	79,449	الصين	NO.		
	South Korea	14,277,846	11,998	1,247	485	كوريا الجنوبية	NO.		
	Iran	12,637,800	10,620	3,929	410	ايران	NO.		
	India	14,591,780	12,262	5,000	2,484	الهند	NO.		
	Malaysia	3,147,550	2,645	397	132	ماليزيا	NO.		
	Kazakhstan	611,272,950	521,555	13,350	16,150	كازخستان	NO.		
	United States	675,090,000	577,000	4,500	13,000	الولايات المتحدة الامريكية	NO.		
<b>Total</b>		2,597,971,076	2,201,777	382,130	133,185			المجموع	

**الاستيرادات السلعية (غير النفطية) حسب السلعة وبلد المنشأ لسنة 2019**  
**Imports (non oil) by commodity and origin country for the year 2019**

Con. Table (9) - Follow

تابع جدول (9) - يتبع

Commodity	Country	القيمة بالدينار	القيمة بالدولار	الوزن (كغم)	الكمية	بلد المنشأ	الوحدة القياسية	وصف السلعة	HS
		Value(I.D)	Value(\$)	Weight(K.G)	Quantity		Unit		
Other machines and cutting machines peeling potatoes	China	195,340,000	166,000	553,334	100	الصين	NO.	أجهزة أخرى الات تقشير وتقطيع البطاطس	85098010
<b>Total</b>		195,340,000	166,000	553,334	100			المجموع	
Different machines for cutting meat, cheese, bread, fruit and vegetables	China	83,618,920	70,268	18,592	3,919	الصين	NO.	الات المختلفة لتقطيع اللحوم والجبن والخبز والفواكه والخضر	85098020
	Taiwan (Formosa)	119,000	100	30	3	تايوان (فرموزا)	NO.		
	India	5,950,000	5,000	382	191	الهند	NO.		
	Malaysia	9,805,600	8,240	1,600	800	ماليزيا	NO.		
<b>Total</b>		99,493,520	83,608	20,604	4,913			المجموع	
Areas Ahzulat polishing cutlery and kitchen	Italy	2,975,000	2,500	2,000	500	ايطاليا	NO.	الات شحنوات تلميع سكاكين المائدة والمطبخ	85098030
<b>Total</b>		2,975,000	2,500	2,000	500			المجموع	
Electric tooth brushes devices	China	58,840,740	49,446	41,870	8,374	الصين	NO.	اجهزه فراجين الاسنان الكهربائيه	85098040
	South Korea	10,561,250	8,875	2,250	7,500	كوريا الجنوبية	NO.		
<b>Total</b>		69,401,990	58,321	44,120	15,874			المجموع	

**الاستيرادات السلعية (غير النفطية) حسب السلعة وبلد المنشأ لسنة 2019**  
**Imports (non oil) by commodity and origin country for the year 2019**

Con. Table (9) - Follow

تابع جدول (9) - يتبع

Commodity	Country	القيمة بالدينار	القيمة بالدولار	الوزن (كغم)	الكمية	بلد المنشأ	الوحدة القياسية	وصف السلعة	HS
		Value(I.D)	Value(\$)	Weight(K.G)	Quantity		Unit		
Other Electro-mechanical domestic use with an electric motor integrated into the	Syria	956,760,000	804,000	96,480	6,432	الجمهورية العربية السورية	NO.	غيرها من اجهزه آليه كهربائية للاستعمال المنزلي ذات محرك كهربائي مدمج بها	85098090
	Jordan	11,795,280	9,912	6,472	465	المملكة الاردنية الهاشمية	NO.		
	Saudi Arabia	610,180,878	512,757	7,475	299	المملكة العربية السعودية	NO.		
	United Arab Em	168,676,550	141,745	65,225	5,670	الامارات العربية المتحدة	NO.		
	Egypt	100,378,160	85,184	26,186	4,995	جمهورية مصر العربية	NO.		
	United Kingdom	2,748,900	2,310	1,600	1,000	المملكة المتحدة	NO.		
	Italy	543,076,730	456,367	800	500	ايطاليا	NO.		
	Germany	2,988,034,070	2,510,953	8,324	1,336	المانيا	NO.		
	European Union	203,090,160	170,664	19,564	4,488	الاتحاد الاوربي	NO.		
	China	22,300,296,664	18,741,817	6,890,727	1,022,929	الصين	NO.		
	South Korea	455,122,307	382,455	16,800	12,500	كوريا الجنوبية	NO.		
	Turkey	199,264,310	167,449	20,808	6,578	تركيا	NO.		
	Iran	226,314,350	193,165	12,600	1,269	ايران	NO.		
	India	64,260,000	54,000	4,800	3,500	الهند	NO.		
	Malaysia	40,638,500	34,150	4,690	938	ماليزيا	NO.		
	Kazakhstan	958,230,000	819,000	4,500	15,000	كازخستان	NO.		
United States of America	126,844,480	106,592	8,800	4,201	الولايات المتحدة الامريكية	NO.			



الاستيرادات السلعية (غير النفطية) حسب السلعة وبلد المنشأ لسنة 2019

Imports (non oil) by commodity and origin country for the year 2019

Con. Table (9) - Follow

تابع جدول (9) - يتبع

Commodity	Country	القيمة بالدينار	القيمة بالدولار	الوزن (كغم)	الكمية	بلد المنشأ	الوحدة القياسية	وصف السلعة	HS
		Value(I.D)	Value(\$)	Weight(K.G)	Quantity		Unit		
<b>Total</b>		29,955,711,339	25,192,520	7,195,851	1,092,100			المجموع	
Shavers with electric motor	Egypt	48,436,570	40,703	25,514	32,934	جمهورية مصر العربية	NO.	أجهزة حلاقة ذات محرك كهربائي	85101000
	China	195,071,940	163,926	32,391	26,001	الصين	NO.		
	Taiwan (Formosa)	16,660,000	14,000	1,400	1,214	تايوان (فرموزا)	NO.		
	Turkey	17,326,400	14,560	500	2,400	تركيا	NO.		
	India	9,198,700	7,730	6,500	6,500	الهند	NO.		
<b>Total</b>		286,693,610	240,919	66,305	69,049			المجموع	
Hair clipper devices (including wool and animal dander) with electric motor	China	13,000,750	10,925	9,000	297	الصين	NO.	أجهزة جز الشعر (بما فيه صوف ووبر الحيوانات) ذات محرك كهربائي	85102000
	<b>Total</b>	13,000,750	10,925	9,000	297			المجموع	
Devices for hair removal with electric motor	China	11,424,000	9,600	709	3,180	الصين	NO.	أجهزة لازالة الشعر ذات محرك كهربائي	85103000
<b>Total</b>		11,424,000	9,600	709	3,180			المجموع	

**الاستيرادات السلعية (غير النفطية) حسب السلعة وبلد المنشأ لسنة 2019**  
**Imports (non oil) by commodity and origin country for the year 2019**

Con. Table (9) - Follow

تابع جدول (9) - يتبع

Commodity	Country	القيمة بالدينار	القيمة بالدولار	الوزن (كغم)	الكمية	بلد المنشأ	الوحدة القياسية	وصف السلعة	HS
		Value(I.D)	Value(\$)	Weight(K.G)	Quantity		Unit		
Parts Shavers and hair clipper devices (including wool and animal dander) and hair plucking devices, with integrated electric motor.	China	2,847,670	2,393	283	31	الصين	NO.	اجزاء أجهزة حلاقة وأجهزة جز الشعر (بما فيه صوف ووبر الحيوانات) وأجهزة نتف الوبر، ذات محرك كهربائي مندمج.	85109000
<b>Total</b>		2,847,670	2,393	283	31			المجموع	
Motors movement, though she was working as engines	Sweden	23,205,000	19,500	2,100	1	السويد	NO.	محركات إطلاق الحركة وإن كانت تعمل كمولدات	85114000
	Germany	49,073,922,100	41,238,590	10,504	39	المانيا	NO.		
	Spain	99,139	83	431	3	اسبانيا	NO.		
	European Union	28,402,027,500	23,867,250	4,770	14	الاتحاد الاوربي	NO.		
	China	51,058,800	43,640	40,000	4,834	الصين	NO.		
	Iran	24,781,750	20,825	3,020	17	ايران	NO.		
	United States of America	2,336,892,250	1,963,775	26,124	30	الولايات المتحدة الامريكية	NO.		
<b>Total</b>		79,911,986,539	67,153,663	86,949	4,938			المجموع	

**الاستيرادات السلعية (غير النفطية) حسب السلعة وبلد المنشأ لسنة 2019**  
**Imports (non oil) by commodity and origin country for the year 2019**

Con. Table (9) - Follow

تابع جدول (9) - يتبع

Commodity	Country	القيمة بالدينار	القيمة بالدولار	الوزن (كغم)	الكمية	بلد المنشأ	الوحدة القياسية	وصف السلعة	HS
		Value(I.D)	Value(\$)	Weight(K.G)	Quantity		Unit		
Generators (such as Dinamowomol dat AC)	Russian Feder	136,552,500	114,750	19,340	6	روسيا الاتحادية	NO.	مولدات أخرى (مثل الدينامو ومولدات التيار المتناوب)	85115000
	China	2,071,563,900	1,740,810	42,000	200	الصين	NO.		
	United States	11,257,952,041	9,460,464	16,075	3	الولايات المتحدة الامريكية	NO.		
<b>Total</b>		<b>13,466,068,441</b>	<b>11,316,024</b>	<b>77,415</b>	<b>209</b>			<b>المجموع</b>	
Equipment and other devices of a kind used with engines	Jordan	6,664,000	5,600	5,640	54	المملكة الاردنية الهاشمية	NO.	معدات وأجهزة أخرى من النوع المستعمل مع المحركات	85118000
	Saudi Arabia	412,933,570	347,003	8,000	55	المملكة العربية السعودية	NO.		
	United Arab Em	221,203,150	185,885	1,200	450	الامارات العربية المتحدة	NO.		
	France	1,008,212,030	847,237	7,600	808	فرنسا	NO.		
	Italy	1,871,157,369	1,572,401	96,999	13	إيطاليا	NO.		
	Belgium	727,414,870	611,273	610,000	11,300	بلجيكا	NO.		
	Germany	750,775,760	630,904	12,226	25	ألمانيا	NO.		
	European Unio	139,836,103,225	117,521,839	661,428	12,725	الاتحاد الأوربي	NO.		
	Albania	29,851,519,877	25,085,311	323,000	6,232	ألبانيا	NO.		
	China	14,820,475,157	12,458,914	2,059,640	45,851	الصين	NO.		
	North Korea	121,006,340	101,686	4,266	419	كوريا الشمالية	NO.		
	South Korea	1,131,124,666	950,526	69,909	6,664	كوريا الجنوبية	NO.		
	Taiwan (Formo	148,865,430	125,097	12,500	363	تايوان (فرموزا)	NO.		
	Turkey	434,062,020	364,758	9,300	220	تركيا	NO.		
	Iran	2,357,931,450	2,005,455	249,130	34	إيران	NO.		

**الاستيرادات السلعية (غير النفطية) حسب السلعة وبلد المنشأ لسنة 2019**  
**Imports (non oil) by commodity and origin country for the year 2019**

Con. Table (9) - Follow

تابع جدول (9) - يتبع

Commodity	Country	القيمة بالدينار	القيمة بالدولار	الوزن (كغم)	الكمية	بلد المنشأ	الوحدة القياسية	وصف السلعة	HS
		Value(I.D)	Value(\$)	Weight(K.G)	Quantity		Unit		
	India	10,436,860,490	8,770,471	12,000	599	الهند	NO.		
	Japan	13,827,800	11,620	6,124	119	اليابان	NO.		
	Malaysia	115,430,000	97,000	1,500	1	ماليزيا	NO.		
	Thailand	4,880,666,000	4,101,400	15,000	1	تايلند	NO.		
	Kazakhstan	232,764,000	195,600	9,000	4	كازخستان	NO.		
	United States	68,022,488,129	57,161,752	602,152	903	الولايات المتحدة الامريكية	NO.		
	Canada	1,159,493,160	974,364	5,076	5	كندا	NO.		
<b>Total</b>		<b>278,560,978,493</b>	<b>234,126,096</b>	<b>4,781,690</b>	<b>86,845</b>			<b>المجموع</b>	

الاستيرادات السلعية (غير النفطية) حسب السلعة وبلد المنشأ لسنة 2019  
Imports (non oil) by commodity and origin country for the year 2019

Con. Table (9) - Follow

تابع جدول (9) - يتبع

Commodity	Country	القيمة بالدينار	القيمة بالدولار	الوزن (كغم)	الكمية	بلد المنشأ	الوحدة القياسية	وصف السلعة	HS
		Value(I.D)	Value(\$)	Weight(K.G)	Quantity		Unit		
Parts of equipment and devices to ignite Oatalaq movement, electrical, for engines that are inflammable where spark or by clicking (such as magnets ignition and generators of magnetic and ignition coils and spark plugs Oaltohj engines and launch of the mo	France	61,142,200	51,380	62	1	فرنسا	NO.	اجزاء أجهزة ومعدات إشعال أو إطلاق الحركة، كهربائية، للمحركات التي يتم الإشتعال فيها بالشرر أو بالضغط (مثل مغناطيسات الإشعال والمولدات المغناطيسية ووشائع الإشعال وشمعات الإحتراق أو التوهج ومحركات إطلاق الحركة)؛ مولدات (مثل الدينامو ومولدات التيار المتناوب) و	85119000
	Italy	1,856,400	1,560	845	7	ايطاليا	NO.		
	Germany	3,755,640	3,156	1,106	15	المانيا	NO.		
	Netherlands	424,830	357	12	1	هولندا	NO.		
	Finland	513,048,841	431,133	18,500	113	فنلندا	NO.		
	European Unio	10,844,470	9,113	4,842	61	الاتحاد الاوربي	NO.		
	Russian Feder	473,167,943	397,620	500	5	روسيا الاتحادية	NO.		

الاستيرادات السلعية (غير النفطية) حسب السلعة وبلد المنشأ لسنة 2019

Imports (non oil) by commodity and origin country for the year 2019

تابع جدول (9) - يتبع

Con. Table (9) - Follow

Commodity	Country	القيمة بالدينار	القيمة بالدولار	الوزن (كغم)	الكمية	بلد المنشأ	الوحدة القياسية	وصف السلعة	HS
		Value(I.D)	Value(\$)	Weight(K.G)	Quantity		Unit		
	China	1,627,389,260	1,367,554	781,271	28,662	الصين	NO.		
	North Korea	104,355,860	87,694	120,534	2,122	كوريا الشمالية	NO.		
	South Korea	365,051,302	306,766	58,925	743	كوريا الجنوبية	NO.		
	Turkey	62,237,000	52,300	1,894	100	تركيا	NO.		
	Iran	1,894,478,810	1,591,999	4,080	1,000	ايران	NO.		
	India	2,368,100	1,990	557	7	الهند	NO.		
	United States	1,477,977,394	1,241,998	66,425	2,633	الولايات المتحدة الأمريكية	NO.		
	Mexico	981,750	825	2,000	14	المكسيك	NO.		
<b>Total</b>		<b>6,599,079,800</b>	<b>5,545,445</b>	<b>1,061,553</b>	<b>35,484</b>			<b>المجموع</b>	
<b>Lighting devices and visual indication of a kind used in bicycles</b>	China	173,061,700	145,430	97,936	26,462	الصين	NO.	أجهزة إنارة وإشارة مرئية، من الأنواع المستعملة في الدراجات العادية	<b>85121000</b>
	India	53,917,710	45,309	6,000	1,145	الهند	NO.		
<b>Total</b>		<b>226,979,410</b>	<b>190,739</b>	<b>103,936</b>	<b>27,607</b>			<b>المجموع</b>	
<b>Electrical equipment to clear glass and melt the ice and the removal of steam condensate</b>	China	3,570,000	3,000	1,000	600	الصين	NO.	أجهزة كهربائية لمسح الزجاج وإذابة الجليد وإزالة البخار المتكثف	<b>85124000</b>
<b>Total</b>		<b>3,570,000</b>	<b>3,000</b>	<b>1,000</b>	<b>600</b>			<b>المجموع</b>	

**الاستيرادات السلعية (غير النفطية) حسب السلعة وبلد المنشأ لسنة 2019**  
**Imports (non oil) by commodity and origin country for the year 2019**

Con. Table (9) - Follow

تابع جدول (9) - يتبع

Commodity	Country	القيمة بالدينار	القيمة بالدولار	الوزن (كغم)	الكمية	بلد المنشأ	الوحدة القياسية	وصف السلعة	HS
		Value(I.D)	Value(\$)	Weight(K.G)	Quantity		Unit		
Parts Electrical lighting or signaling equipment (excluding articles of heading 85.39), Electrical apparatus for scanning glass and melt the ice and the removal of steam, of a kind used for cycles or motor vehicles	China	42,400,890	35,631	23,750	19,742	الصين	NO.	اجزاء أجهزة كهربائية للإضاءة أو الإشارة (باستثناء الأصناف الداخلة في البند 85.39)، أجهزة كهربائية لمسح الزجاج وإذابة الجليد وإزالة البخار، من الأنواع المستعملة للدراجات أو السيارات.	85129000
<b>Total</b>		42,400,890	35,631	23,750	19,742			المجموع	
Portable electric lamps for transport	European Union	199,920	168	168	9	الاتحاد الاوربي	NO.	مصابيح كهربائية قابله للتنقل	85131000
	China	9,290,651,633	7,914,954	99,242,012	429,715	الصين	NO.		
	South Korea	613,888,811	515,873	58,343	22,777	كوريا الجنوبية	NO.		
	Iran	29,750,000	25,000	7,120	1,750	ايران	NO.		
	Kazakhstan	70,604,760	59,688	16,100	13,693	كازخستان	NO.		
	United States of America	827,549,800	695,420	3,854	15,000	الولايات المتحدة الامريكية	NO.		

**الاستيرادات السلعية (غير النفطية) حسب السلعة وبلد المنشأ لسنة 2019**  
**Imports (non oil) by commodity and origin country for the year 2019**

Con. Table (9) - Follow

تابع جدول (9) - يتبع

Commodity	Country	القيمة بالدينار	القيمة بالدولار	الوزن (كغم)	الكمية	بلد المنشأ	الوحدة القياسية	وصف السلعة	HS
		Value(I.D)	Value(\$)	Weight(K.G)	Quantity		Unit		
<b>Total</b>		10,832,644,924	9,211,103	99,327,597	482,944			المجموع	
Parts Portable electrical lamps designed to operate from a power source integrated (such as batteries or generators, magnetic or savings), but lighting of heading 85.12.	Germany	43,411,557	36,480	1,300	7,200	المانيا	NO.	اجزاء مصابيح كهربائية نقالة مصممة للعمل من مصدر طاقة مندمج بها (مثل البطاريات أو المدخرات أو المولدات المغناطيسية)، غير أجهزة الإتاارة الداخلة في البند .85.12	85139000
	China	203,888,340	173,186	113,950	251,778	الصين	NO.		
<b>Total</b>		247,299,897	209,666	115,250	258,978			المجموع	
Electric furnaces for industry or for laboratories with a thermal resistance (indirect heating)	China	5,057,500	4,250	6,129	681	الصين	NO.	أفران كهربائية للصناعة أو للمختبرات ذات مقاومة حرارية (بالتسخين غير المباشر)	85141000



الإستيرادات السلعية (غير النفطية) حسب السلعة وبلد المنشأ لسنة 2019

Imports (non oil) by commodity and origin country for the year 2019

Con. Table (9) - Follow

تابع جدول (9) - يتبع

Commodity	Country	القيمة بالدينار	القيمة بالدولار	الوزن (كغم)	الكمية	بلد المنشأ	الوحدة القياسية	وصف السلعة	HS
		Value(I.D)	Value(\$)	Weight(K.G)	Quantity		Unit		
	United States	17,850,000	15,000	10,000	1	الولايات المتحدة الأمريكية	NO.		
<b>Total</b>		22,907,500	19,250	16,129	682			المجموع	
<b>Okhrysnall or laboratory furnaces</b>	China	29,750,000	25,000	750	1	الصين	NO.	أفران أحرار للصناعة او المختبرات	<b>85143000</b>
<b>Total</b>		29,750,000	25,000	750	1			المجموع	
<b>Parts of electric furnaces for industry Oilmokhtbrat, including those working to influence the electric or book the shipment; other devices for industry or laboratory for the treatment of heat, working to influence the electric or book shipment.</b>	China	9,198,700	7,730	7,000	1,165	الصين	NO.	اجزاء أفران كهربائية للصناعة أو للمختبرات، بما فيها تلك العاملة بالتأثير الكهربائي أو بحجز الشحنة؛ أجهزة أخرى للصناعة أو للمختبرات لمعالجة المواد بالحرارة، عاملة بالتأثير الكهربائي أو بحجز الشحنة.	<b>85149000</b>

**الاستيرادات السلعية (غير النفطية) حسب السلعة وبلد المنشأ لسنة 2019**  
**Imports (non oil) by commodity and origin country for the year 2019**

Con. Table (9) - Follow

تابع جدول (9) - يتبع

Commodity	Country	القيمة بالدينار	القيمة بالدولار	الوزن (كغم)	الكمية	بلد المنشأ	الوحدة القياسية	وصف السلعة	HS
		Value(I.D)	Value(\$)	Weight(K.G)	Quantity		Unit		
	United States of America	684,933,060	575,574	3,500	150	الولايات المتحدة الأمريكية	NO.		
<b>Total</b>		694,131,760	583,304	10,500	1,315			المجموع	
<b>Other machines and apparatus for welding a strong or soft (welding rods stiff or soft)</b>									
	China	30,076,060	25,274	3,602	7	الصين	NO.	غير هامن آلات وأجهزة للحام القوي أو اللين (عيدان لحام قاسيه او لينه)	85151900
	India	11,900,000	10,000	750	1	الهند	NO.		
<b>Total</b>		41,976,060	35,274	4,352	8			المجموع	
<b>Machines and apparatus for resistance welding, self-propelled in whole or in part</b>									
	Italy	59,500,000	50,000	15,000	1	ايطاليا	NO.	آلات وأجهزة لحام المعادن بالمقاومة ذاتيه الحركة كليا او جزئيا	85152100
	European Union	741,370,000	623,000	44,500	8,900	الاتحاد الاوربي	NO.		
	China	215,711,300	181,270	42,960	4,401	الصين	NO.		
	Turkey	2,576,361,900	2,165,010	13,793	372	تركيا	NO.		
	Iran	21,420,000	18,000	1,286	257	ايران	NO.		
	United States of America	100,019,500	84,050	17,759	1	الولايات المتحدة الأمريكية	NO.		
<b>Total</b>		3,714,382,700	3,121,330	135,298	13,932			المجموع	

**الاستيرادات السلعية (غير النفطية) حسب السلعة وبلد المنشأ لسنة 2019**  
**Imports (non oil) by commodity and origin country for the year 2019**

Con. Table (9) - Follow

تابع جدول (9) - يتبع

Commodity	Country	القيمة بالدينار	القيمة بالدولار	الوزن (كغم)	الكمية	بلد المنشأ	الوحدة القياسية	وصف السلعة	HS
		Value(I.D)	Value(\$)	Weight(K.G)	Quantity		Unit		
Machines and apparatus for welding metals in a way the brackets or exhaust ionized gas (including plasma arc) self-propelled in whole "or partially	Italy	285,677,350	240,065	9,000	6	ايطاليا	NO.	آلات وأجهزة لحام المعادن بطريقة الأقواس أو نفث الغاز المؤين (بما فيها أقواس البلازما) ذاتية الحركة كلياً أو جزئياً	85153100
	China	266,267,260	223,754	49,500	1,037	الصين	NO.		
<b>Total</b>		<b>551,944,610</b>	<b>463,819</b>	<b>58,500</b>	<b>1,043</b>			<b>المجموع</b>	
Instant water heaters and water heaters complex, electrical, and thermal heaters, electric submersible	Jordan	46,648,000	39,200	19,000	1,612	المملكة الاردنية الهاشمية	NO.	مسخنات فورية للماء، ومسخنات ماء مجمع كهربائية، ومسخنات حرارية كهربائية غاطسة	85161000
	Kuwait	672,469,000	565,100	290,778	13,865	الكويت	NO.		
	Saudi Arabia	57,143,800	48,020	24,010	2,566	المملكة العربية السعودية	NO.		
	Bahrain	33,412,820	28,078	41,930	1,267	البحرين	NO.		

الاستيرادات السلعية (غير النفطية) حسب السلعة وبلد المنشأ لسنة 2019

Imports (non oil) by commodity and origin country for the year 2019

تابع جدول (9) - يتبع

Con. Table (9) - Follow

Commodity	Country	القيمة بالدينار	القيمة بالدولار	الوزن (كغم)	الكمية	بلد المنشأ	الوحدة القياسية	وصف السلعة	HS
		Value(I.D)	Value(\$)	Weight(K.G)	Quantity		Unit		
	United Arab Em	108,230,500	90,950	50,184	1,706	الامارات العربية المتحدة	NO.		
	Egypt	637,840,000	536,000	268,000	28,600	جمهورية مصر العربية	NO.		
	Italy	154,253,650	130,135	41,450	2,849	ايطاليا	NO.		
	Belgium	326,361,070	274,253	500	1	بلجيكا	NO.		
	European Unio	14,280,000	12,000	6,000	231	الاتحاد الاوربي	NO.		
	China	2,889,815,468	2,428,416	1,332,130	127,669	الصين	NO.		
	South Korea	654,292,940	549,826	200,824	8,370	كوريا الجنوبية	NO.		
	Iran	675,592,750	567,725	263,013	17,739	ايران	NO.		
	India	8,496,600	7,140	4,463	35,700	الهند	NO.		
	Malaysia	11,318,090	9,511	22,160	443	ماليزيا	NO.		
	United States o	548,609,040	461,016	34,517	1,179	الولايات المتحدة الامريكية	NO.		
<b>Total</b>		<b>6,838,763,728</b>	<b>5,747,370</b>	<b>2,598,959</b>	<b>243,797</b>			<b>المجموع</b>	
<b>Electrical apparatus for domestic heating</b>	Kuwait	429,604,280	361,012	57,762	7,220	الكويت	NO.	اجهزه كهربائيه للتدفئه المنزليه	<b>85162910</b>
	Italy	9,758,000	8,200	2,712	1,356	ايطاليا	NO.		
	China	58,191,000	48,900	16,040	5,924	الصين	NO.		
	South Korea	21,420,000	18,000	12,000	583	كوريا الجنوبية	NO.		
	Turkey	9,898,420	8,318	1,518	506	تركيا	NO.		
	Iran	208,041,750	174,825	82,342	8,896	ايران	NO.		
<b>Total</b>		<b>736,913,450</b>	<b>619,255</b>	<b>172,374</b>	<b>24,485</b>			<b>المجموع</b>	

**الاستيرادات السلعية (غير النفطية) حسب السلعة وبلد المنشأ لسنة 2019**  
**Imports (non oil) by commodity and origin country for the year 2019**

Con. Table (9) - Follow

تابع جدول (9) - يتبع

Commodity	Country	القيمة بالدينار	القيمة بالدولار	الوزن (كغم)	الكمية	بلد المنشأ	الوحدة القياسية	وصف السلعة	HS
		Value(I.D)	Value(\$)	Weight(K.G)	Quantity		Unit		
Other electrical equipment for space heating or land or for similar purposes	China	69,432,930	58,347	40,000	13,507	الصين	NO.	غيرها من أجهزة كهربائية لتدفئة الأماكن أو الأرض أو لاستعمالات مماثلة	85162990
	Iran	53,074,000	44,600	20,500	9,050	ايران	NO.		
<b>Total</b>		122,506,930	102,947	60,500	22,557			المجموع	
Hair dryers	China	104,958,000	88,200	36,744	7,884	الصين	NO.	مجففات شعر	85163100
<b>Total</b>		104,958,000	88,200	36,744	7,884			المجموع	
Other devices for hairdressers	China	114,232,860	95,994	6,612	9,770	الصين	NO.	أجهزة أخرى لتصفيف الشعر	85163200
<b>Total</b>		114,232,860	95,994	6,612	9,770			المجموع	
Dryers by	Belgium	198,797,830	167,057	8,653	3,500	بلجيكا	NO.	مجففات أيدي	85163300
<b>Total</b>		198,797,830	167,057	8,653	3,500			المجموع	
Macao j electric	Egypt	61,537,320	52,596	1,500	3,437	جمهورية مصر العربية	NO.	مكاوي كهربائية	85164000
	China	1,226,265,660	1,040,974	90,945	64,439	الصين	NO.		
<b>Total</b>		1,287,802,980	1,093,570	92,445	67,876			المجموع	
Microwave ovens (microwave)	China	849,415,710	713,909	227,991	23,859	الصين	NO.	أفران تعمل بموجات دقيقة (ميكرويف)	85165000
	Turkey	7,749,280	6,512	335	22	تركيا	NO.		
<b>Total</b>		857,164,990	720,421	228,326	23,881			المجموع	

الاستيرادات السلعية (غير النفطية) حسب السلعة وبلد المنشأ لسنة 2019

Imports (non oil) by commodity and origin country for the year 2019

Con. Table (9) - Follow

تابع جدول (9) - يتبع

Commodity	Country	القيمة بالدينار	القيمة بالدولار	الوزن (كغم)	الكمية	بلد المنشأ	الوحدة القياسية	وصف السلعة	HS
		Value(I.D)	Value(\$)	Weight(K.G)	Quantity		Unit		
Other furnaces, ovens and stoves, cooking (including cooking plates) and the Boilers and BBQ	Egypt	234,065,860	196,694	76,000	1,474	جمهورية مصر العربية	NO.	أفران أخرى، أفران طبخ ومواقف (بما فيها لوحات الطبخ) وغلايات وشوايات	85166000
	Italy	1,151,004,890	967,231	39,750	5,500	إيطاليا	NO.		
	Germany	101,388,000	85,200	9,600	20	ألمانيا	NO.		
	China	319,686,360	268,644	288,833	18,629	الصين	NO.		
	Iran	541,445,240	454,996	279,831	6,387	إيران	NO.		
<b>Total</b>		<b>2,347,590,350</b>	<b>1,972,765</b>	<b>694,014</b>	<b>32,010</b>			<b>المجموع</b>	
Ojzhkahrba? ah heat to prepare coffee or tea	China	40,814,110	34,373	5,940	7,588	الصين	NO.	أجهزة كهربائية حرارية لإعداد القهوة أو الشاي	85167100
	Malaysia	76,160,000	64,000	1,000	948	ماليزيا	NO.		
	United States	86,096,500	72,350	1,000	20,277	الولايات المتحدة الأمريكية	NO.		
<b>Total</b>		<b>203,070,610</b>	<b>170,723</b>	<b>7,940</b>	<b>28,813</b>			<b>المجموع</b>	

الاستيرادات السلعية (غير النفطية) حسب السلعة وبلد المنشأ لسنة 2019  
Imports (non oil) by commodity and origin country for the year 2019

Con. Table (9) - Follow

تابع جدول (9) - يتبع

Commodity	Country	القيمة بالدينار	القيمة بالدولار	الوزن (كغم)	الكمية	بلد المنشأ	الوحدة القياسية	وصف السلعة	HS
		Value(I.D)	Value(\$)	Weight(K.G)	Quantity		Unit		
Parts of the devices of heaters instant water heaters water complex, electrical, and heaters thermal electric submersible; devices thermal electric space heating or land Olastamat similar; devices thermal electric hair (such as dryers and Almdjadat, iro	Italy	7,854,000	6,600	3,300	330	ايطاليا	NO.	اجزاء اجهزه من مسخنات فورية للماء ومسخنات ماء مجمع، كهربائية، ومسخنات حرارية كهربائية غاطسة؛ أجهزة حرارية كهربائية لتدفئة الأماكن أو الأرض أو لإستعمالات مماثلة؛ أجهزة حرارية كهربائية لتصفيف الشعر (مثل المجففات والمجعدات والمكاوي المسخنة للتجعيد) أو مجففات	85169000
	China	42,929,250	36,075	20,000	9,400	الصين	NO.		
<b>Total</b>		50,783,250	42,675	23,300	9,730			المجموع	

**الاستيرادات السلعية (غير النفطية) حسب السلعة وبلد المنشأ لسنة 2019**  
**Imports (non oil) by commodity and origin country for the year 2019**

Con. Table (9) - Follow

تابع جدول (9) - يتبع

Commodity	Country	القيمة بالدينار	القيمة بالدولار	الوزن (كغم)	الكمية	بلد المنشأ	الوحدة القياسية	وصف السلعة	HS
		Value(I.D)	Value(\$)	Weight(K.G)	Quantity		Unit		
Crews phones Idesmaat wireless	China	113,064,280	95,012	1,615	9,300	الصين	NO.	اطقم اجهزه هاتف يدسماعات لاسلكيه	85171100
	Turkey	33,059,390	27,781	200	253	تركيا	NO.		
<b>Total</b>		146,123,670	122,793	1,815	9,553			المجموع	
TELEPHONIC OR TELEGRAPHIC SWITCHING APPARATUS, (LINE TELEPHONY OR LINE TELEGRAPHY)	Spain	20,850,466	17,521	720	100	اسبانيا	NO.	اجهزه لوحات للتحويل ومقاسم "سنترال"	85173000
	South Korea	1,561,791,700	1,312,430	135,025	1,140	كوريا الجنوبية	NO.		
	Japan	119,000,000	100,000	838	10	اليابان	NO.		
	United States	4,211,410	3,539	33,723	80	الولايات المتحدة الامريكية	NO.		
	<b>Total</b>		1,705,853,576	1,433,490	170,306	1,330			المجموع
OTHER APPARATUS, FOR CARRIER CURRENT LINE SYSTEMS, INCLUODING DIGITAL MACHINES	China	73,052,910	61,389	2,495	812	الصين	NO.	اجهزه اخر لاتضمامه خطوط التيار الناقل او لانظمه الخطوط الرقميه	85175000



**الاستيرادات السلعية (غير النفطية) حسب السلعة وبلد المنشأ لسنة 2019**  
**Imports (non oil) by commodity and origin country for the year 2019**

Con. Table (9) - Follow

تابع جدول (9) - يتبع

Commodity	Country	القيمة بالدينار	القيمة بالدولار	الوزن (كغم)	الكمية	بلد المنشأ	الوحدة القياسية	وصف السلعة	HS
		Value(I.D)	Value(\$)	Weight(K.G)	Quantity		Unit		
	South Korea	80,565,213	67,702	2,500	19	كوريا الجنوبية	NO.		
	Canada	7,177,806	6,032	95	100	كندا	NO.		
<b>Total</b>		<b>160,795,929</b>	<b>135,123</b>	<b>5,090</b>	<b>931</b>			<b>المجموع</b>	
<b>INK CARTRIDGES FOR ELECTRICAL APPARATUS FOR LINE TELEPHONY OR LINE TELEGRAPHY, INCLUDING SUCH APPARATUS FOR CARRIER - CURRENT LINE SYSTEMS.</b>	Germany	27,096,300	22,770	2,277	911	المانيا	NO.	الاجزاء التي يمكن استعمالها على السواء مع اجهزه هذا البند، كذلك مع اجهزه البنود من 85.25 الى 85.28	<b>85179010</b>
	China	2,780,654,820	2,345,212	319,189	742,708	الصين	NO.		
	South Korea	25,753,980	21,642	1,967	130	كوريا الجنوبية	NO.		
	Iran	60,928,000	51,200	7,000	10,000	ايران	NO.		
	Malaysia	4,117,400	3,460	43	500	ماليزيا	NO.		
<b>Total</b>		<b>2,898,550,500</b>	<b>2,444,284</b>	<b>330,476</b>	<b>754,249</b>			<b>المجموع</b>	

**الاستيرادات السلعية (غير النفطية) حسب السلعة وبلد المنشأ لسنة 2019**  
**Imports (non oil) by commodity and origin country for the year 2019**

Con. Table (9) - Follow

تابع جدول (9) - يتبع

Commodity	Country	القيمة بالدينار	القيمة بالدولار	الوزن (كغم)	الكمية	بلد المنشأ	الوحدة القياسية	وصف السلعة	HS
		Value(I.D)	Value(\$)	Weight(K.G)	Quantity		Unit		
PARTS OF A KIND USED FOR ELECTRICAL APPARATUS FOR LINE TELEPHONY OR LINE TELEGRAPHY, INCLUDING SUCH APPARATUS FOR CARRIER - CURRENT LINE SYSTEMS .	European Union	346,923,080	291,532	300	20	الاتحاد الاوربي	NO.	غيرها من أجهزة كهربائية للهاتف او البرق(تلغراف) السلكين، بما في ذلك الأجهزة السلقيه ذات مجموعات اليد(السماعات) لاسلكية؛ وأجهزة اتصالات لانضمه خطوط التيار الناقل او لانضمه الخطوط الرقمييه؛ أجهزة الهاتف المرئي (فديو فون)	85179090
	China	228,457,560	192,814	59,970	141,735	الصين	NO.		
	South Korea	271,259,310	227,949	19,412	493	كوريا الجنوبية	NO.		
	Iran	36,521,100	30,690	30,690	153,450	ايران	NO.		
	India	22,369,620	18,798	18,798	93,990	الهند	NO.		
	United States of America	120,136,450	100,955	281	270	الولايات المتحدة الامريكية	NO.		
	Canada	2,918,655,880	2,452,652	5,867	4,000	كندا	NO.		
	<b>Total</b>		<b>3,944,323,000</b>	<b>3,315,390</b>	<b>135,318</b>	<b>393,958</b>			<b>المجموع</b>
Single loudspeakers, mounted in their enclosures	China	94,074,260	79,054	20,039	5,844	الصين	NO.	مكبرات صوت مفردة، مركبة في هياكلها	85182100

**الاستيرادات السلعية (غير النفطية) حسب السلعة وبلد المنشأ لسنة 2019**  
**Imports (non oil) by commodity and origin country for the year 2019**

Con. Table (9) - Follow

تابع جدول (9) - يتبع

Commodity	Country	القيمة بالدينار	القيمة بالدولار	الوزن (كغم)	الكمية	بلد المنشأ	الوحدة القياسية	وصف السلعة	HS
		Value(I.D)	Value(\$)	Weight(K.G)	Quantity		Unit		
	India	80,795,050	67,895	22,504	2,105	الهند	NO.		
	Malaysia	10,912,300	9,170	1,000	500	ماليزيا	NO.		
<b>Total</b>		185,781,610	156,119	43,543	8,449			المجموع	
<b>OTHER LOUDSPEAKERS OTHER THAN SINGLE OR MULTIPLE ONES, WHETHER OR NOT MOUNTED IN THEIR ENCLOSURES</b>									
	North Korea	4,262,580	3,582	4,000	466	كوريا الشمالية	NO.	غيرها من مكبرات صوت، وإن كانت مركبة في هياكلها	85182900
<b>Total</b>		4,262,580	3,582	4,000	466			المجموع	
<b>HEADPHONES, EARPHONES AND COMBINED MICROPHONE SPEAKER SETS</b>									
	China	270,509,610	227,319	8,000	64,000	الصين	NO.	سماعات راس واذن ، وإن كانت مندمجة بمذياع ومجموعات أو أطقم مولقة من مذياع (ميكرو فون) أو مكبر صوت واحد أو أكثر	85183000
<b>Total</b>		270,509,610	227,319	8,000	64,000			المجموع	

الاستيرادات السلعية (غير النفطية) حسب السلعة وبلد المنشأ لسنة 2019  
Imports (non oil) by commodity and origin country for the year 2019

Con. Table (9) - Follow

تابع جدول (9) - يتبع

Commodity	Country	القيمة بالدينار	القيمة بالدولار	الوزن (كغم)	الكمية	بلد المنشأ	الوحدة القياسية	وصف السلعة	HS
		Value(I.D)	Value(\$)	Weight(K.G)	Quantity		Unit		
PARTS FOR MICROPHONE S, LOUDSPEAKERS, HEADPHONES, EARPHONES AND AUDIO-FREQUENCY ELECTRIC AMPLIFIERS	China	8,169,350	6,865	6,865	520	الصين	NO.	اجزاء مذياعات (ميكروفونات) وحواملها؛ مكبرات صوت، وإن كانت مركبة في صناديقها؛ سماعات رأسية وسماعات، وإن كانت متحدة بمذياع، ومجموعات أو أطقم مؤلفة من مذياع ومكبر صوت واحد أو أكثر؛ مضخمات صوت كهربائية ذات ذبذبات سمعية؛ مجموعات كهربائية لتضخيم الصوت.	85189000
	Iran	4,462,500	3,750	500	250	ايران	NO.		
	India	37,711,100	31,690	2,040	408	الهند	NO.		
<b>Total</b>		<b>50,342,950</b>	<b>42,305</b>	<b>9,405</b>	<b>1,178</b>			<b>المجموع</b>	
Other parts and accessories suitable solely or principally for the devices included in the items of headings 85.19 until 85.21.	France	349,324,500	293,550	2,500	8,100	فرنسا	NO.	غيرها من اجزاء ولوازم معدة حصرا أو بصورة رئيسية للأجهزة الداخلة في البنود من 85.19 لغاية 85.21.	85229000

**الاستيرادات السلعية (غير النفطية) حسب السلعة وبلد المنشأ لسنة 2019**  
**Imports (non oil) by commodity and origin country for the year 2019**

Con. Table (9) - Follow

تابع جدول (9) - يتبع

Commodity	Country	القيمة بالدينار	القيمة بالدولار	الوزن (كغم)	الكمية	بلد المنشأ	الوحدة القياسية	وصف السلعة	HS
		Value(I.D)	Value(\$)	Weight(K.G)	Quantity		Unit		
<b>Total</b>		349,324,500	293,550	2,500	8,100			المجموع	
Cards containing the magnetic paths	China	343,906,620	291,098	2,494	300,000	الصين	NO.	بطاقات مشتمله على مسارات ممغنطة	85233000
<b>Total</b>		343,906,620	291,098	2,494	300,000			المجموع	
RECORDED CARDS WITH MAGNETIZED LINES PREPARED FOR RECORDING SOUND AND OTHER PHENOMENA.	Egypt	59,500	50	5	10	جمهورية مصر العربية	NO.	بطاقات مشتمله على مسارات ممغنطة	85246000
<b>Total</b>		59,500	50	5	10			المجموع	
Transmitters, automatic alert to the danger used in ships, aircraft, etc. ....	China	1,030,836,310	866,249	1,720	430	الصين	NO.	اجهزه الارسال الاوتوماتيكية للتنبيه بالخطر المستخدمه في البواخر والطائرات .....الخ	85251020
<b>Total</b>		1,030,836,310	866,249	1,720	430			المجموع	

الاستيرادات السلعية (غير النفطية) حسب السلعة وبلد المنشأ لسنة 2019  
Imports (non oil) by commodity and origin country for the year 2019

Con. Table (9) - Follow

تابع جدول (9) - يتبع

Commodity	Country	القيمة بالدينار	القيمة بالدولار	الوزن (كغم)	الكمية	بلد المنشأ	الوحدة القياسية	وصف السلعة	HS
		Value(I.D)	Value(\$)	Weight(K.G)	Quantity		Unit		
Transmitters portable, which usually operate electrical cell (battery) of the type known as (walkie talkie) and similar for military purposes	Japan	2,177,700	1,830	50	30	اليابان	NO.	اجهزه الارسال القابله للحمل ,التي تعمل عاده بالخلايا الكهربائيه (البطاريه )من النوع المعروف باسم (ووكي توكي )وما يشابهها للاغراض العسكريه	85252011
<b>Total</b>		2,177,700	1,830	50	30			المجموع	
Transmitters or transmitters and receivers together for remote signals	Italy	171,973,564	144,516	23,122	289	ايطاليا	NO.	اجهزه الارسال او اجهزه الارسال والاستقبال معا للاشارات عن بعد	85252030
	China	16,287,530	13,687	10,950	1,158	الصين	NO.		
	South Korea	3,423,630	2,877	1,200	2,398	كوريا الجنوبية	NO.		
<b>Total</b>		191,684,724	161,080	35,272	3,845			المجموع	

**الاستيرادات السلعية (غير النفطية) حسب السلعة وبلد المنشأ لسنة 2019**  
**Imports (non oil) by commodity and origin country for the year 2019**

Con. Table (9) - Follow

تابع جدول (9) - يتبع

Commodity	Country	القيمة بالدينار	القيمة بالدولار	الوزن (كغم)	الكمية	بلد المنشأ	الوحدة القياسية	وصف السلعة	HS
		Value(I.D)	Value(\$)	Weight(K.G)	Quantity		Unit		
Transmitters and receivers for the broadcast of the cameraman (TV)	China	913,238,130	767,427	58,887	27,713	الصين	NO.	اجهزه ارسال واستقبال للاذاعة للمصوره (تلفزيون)	85252060
	United States	1,395,870	1,173	499	3	الولايات المتحدة الامريكية	NO.		
<b>Total</b>		914,634,000	768,600	59,386	27,716			المجموع	
Devices to send and receive mobile phone	China	12,841,290	10,791	9	36	الصين	NO.	اجهزه ارسال واستقبال للهاتف الجوال	85252070
	<b>Total</b>	12,841,290	10,791	9	36			المجموع	

**الاستيرادات السلعية (غير النفطية) حسب السلعة وبلد المنشأ لسنة 2019**  
**Imports (non oil) by commodity and origin country for the year 2019**

Con. Table (9) - Follow

تابع جدول (9) - يتبع

Commodity	Country	القيمة بالدينار	القيمة بالدولار	الوزن (كغم)	الكمية	بلد المنشأ	الوحدة القياسية	وصف السلعة	HS
		Value(I.D)	Value(\$)	Weight(K.G)	Quantity		Unit		
TRANSMISSION APPARATUS INCORPORATING RECEPTION. APPARATUS FOR RADIO-TELEPHONY, RADIO-TELEGRAPHY, RADIO-BROADCASTING OF TELEVISION OTHER THAN CELLULAR TRANSMISSION APPARATUS-NUMBER .	China	77,518,980	65,142	13,817	8,698	الصين	NO.	غيرها من اجهزه الارسال مندمج بها جهاز استقبال	85252090
<b>Total</b>		77,518,980	65,142	13,817	8,698			المجموع	
TELEVISION CAMERAS - NUMBER.	Japan	30,840,040	25,916	22	10	اليابان	NO.	كاميرات تلفزيونية	85253000
<b>Total</b>		30,840,040	25,916	22	10			المجموع	



**الاستيرادات السلعية (غير النفطية) حسب السلعة وبلد المنشأ لسنة 2019**  
**Imports (non oil) by commodity and origin country for the year 2019**

Con. Table (9) - Follow

تابع جدول (9) - يتبع

Commodity	Country	القيمة بالدينار	القيمة بالدولار	الوزن (كغم)	الكمية	بلد المنشأ	الوحدة القياسية	وصف السلعة	HS
		Value(I.D)	Value(\$)	Weight(K.G)	Quantity		Unit		
VIDIO CAMERAS FOR STUDY PICTURES PHOTOGRAPHY AND OTHER VIDIO CAMERAS FOR PICTURE RECORDING-NUMBER	United Kingdom	2,556,120	2,148	182	1	المملكة المتحدة	NO.	كاميرات فيديو للصور الثابتة وغيرها من كاميرات الفيديو المسجله ,كاميرات رقميه	85254000
	China	795,055,150	669,071	5,716	7,662	الصين	NO.		
	Turkey	4,879,000	4,100	27	1	تركيا	NO.		
	United States of America	6,533,100	5,490	2	1	الولايات المتحدة الامريكية	NO.		
<b>Total</b>		<b>809,023,370</b>	<b>680,809</b>	<b>5,927</b>	<b>7,665</b>			<b>المجموع</b>	
Radio remote control apparatus	China	13,759,970	11,563	964	9,636	الصين	NO.	أجهزة توجيه عن بعد بالراديو	85269200
<b>Total</b>		<b>13,759,970</b>	<b>11,563</b>	<b>964</b>	<b>9,636</b>			<b>المجموع</b>	
Color TV reception from all domestic species	Egypt	74,148,900	62,310	7,061	329	جمهورية مصر العربية	NO.	اجهزه تلفزيون باللون للاستقبال المنزلي من جميع الانواع	85281210
	European Union	13,541,010	11,379	607	76	الاتحاد الاوربي	NO.		
	China	3,583,200,670	3,011,093	1,438,195	84,628	الصين	NO.		
	Vietnam	2,106,300	1,770	94	12	فيتنام	NO.		

**الاستيرادات السلعية (غير النفطية) حسب السلعة وبلد المنشأ لسنة 2019**  
**Imports (non oil) by commodity and origin country for the year 2019**

Con. Table (9) - Follow

تابع جدول (9) - يتبع

Commodity	Country	القيمة بالدينار	القيمة بالدولار	الوزن (كغم)	الكمية	بلد المنشأ	الوحدة القياسية	وصف السلعة	HS
		Value(I.D)	Value(\$)	Weight(K.G)	Quantity		Unit		
	North Korea	26,287,100	22,090	25,000	2,794	كوريا الشمالية	NO.		
	South Korea	181,419,998	152,454	19,057	762	كوريا الجنوبية	NO.		
<b>Total</b>		<b>3,880,703,978</b>	<b>3,261,096</b>	<b>1,490,014</b>	<b>88,601</b>			<b>المجموع</b>	
<b>Satellite TV receivers (Receiver)</b>	European Union	3,741,660	3,198	200	160	الاتحاد الاوربي	NO.	اجهزه استقبال القنوات الفضائية (رسيفرات )	<b>85281291</b>
	China	435,775,770	366,683	211,974	39,348	الصين	NO.		
	Malaysia	9,292,710	7,809	3,000	3,000	ماليزيا	NO.		
	United States of America	702,100	590	200	100	الولايات المتحدة الامريكية	NO.		
<b>Total</b>		<b>449,512,240</b>	<b>378,280</b>	<b>215,374</b>	<b>42,608</b>			<b>المجموع</b>	
<b>Other TV and radio was built by the device or recording or reproducing sound or image color</b>	China	150,820,600	126,740	109,035	4,966	الصين	NO.	غيرها من اجهزه تلفزيون وان كان مدمج بها راديو او جهاز تسجيل او اذاعه الصوت او الصورة بالالوان	<b>85281299</b>
<b>Total</b>		<b>150,820,600</b>	<b>126,740</b>	<b>109,035</b>	<b>4,966</b>			<b>المجموع</b>	
<b>TV reception from all domestic species in black and white or other monochrome colors</b>	Egypt	121,046,800	101,720	1,200	450	جمهورية مصر العربية	NO.	اجهزه تلفزيون للاستقبال المنزلي من جميع الانواع بالاسود والابيض أو بالوان أحادية أخرى	<b>85281310</b>
	China	2,738,231,480	2,304,244	149,255	11,080	الصين	NO.		

**الاستيرادات السلعية (غير النفطية) حسب السلعة وبلد المنشأ لسنة 2019**  
**Imports (non oil) by commodity and origin country for the year 2019**

Con. Table (9) - Follow

تابع جدول (9) - يتبع

Commodity	Country	القيمة بالدينار	القيمة بالدولار	الوزن (كغم)	الكمية	بلد المنشأ	الوحدة القياسية	وصف السلعة	HS
		Value(I.D)	Value(\$)	Weight(K.G)	Quantity		Unit		
	Kazakhstan	20,632,220	17,338	850	100	كازخستان	NO.		
<b>Total</b>		2,879,910,500	2,423,302	151,305	11,630			المجموع	
<b>Other organs of the domestic television reception of all types in black and white or other monochrome colors</b>	China	88,458,650	74,335	126,560	6,328	الصين	NO.	غيرها من اجهزه تلفزيون للاستقبال المنزلي من جميع الانواع بالاسود والابيض أو بالوان أحادية أخرى	<b>85281390</b>
<b>Total</b>		88,458,650	74,335	126,560	6,328			المجموع	
<b>MOINTORING INSTRUMENT S, BLACK AND WHITE OR OTHER MONOCHROME - NUMBER</b>	China	145,582,220	122,338	30,000	8,670	الصين	NO.	شاشات عرض فديو بالاسودوالابيض او بالوان احادية اخر	<b>85282200</b>
<b>Total</b>		145,582,220	122,338	30,000	8,670			المجموع	

**الاستيرادات السلعية (غير النفطية) حسب السلعة وبلد المنشأ لسنة 2019**  
**Imports (non oil) by commodity and origin country for the year 2019**

Con. Table (9) - Follow

تابع جدول (9) - يتبع

Commodity	Country	القيمة بالدينار	القيمة بالدولار	الوزن (كغم)	الكمية	بلد المنشأ	الوحدة القياسية	وصف السلعة	HS
		Value(I.D)	Value(\$)	Weight(K.G)	Quantity		Unit		
Antennas (Ontinat) and antenna reflectors of all kinds; parts intended to be used together with these items	China	657,317,410	554,219	38,042	9,128	الصين	NO.	هوائيات (أنتينات) وعاكسات هوائيات من جميع الأنواع؛ أجزاء معدة للاستعمال سووية مع هذه الأصناف	85291000
	United States of America	510,073,032	428,633	2,500	11	الولايات المتحدة الأمريكية	NO.		
<b>Total</b>		<b>1,167,390,442</b>	<b>982,852</b>	<b>40,542</b>	<b>9,139</b>			<b>المجموع</b>	
Other parts of the intended solely or principally for the devices included in headings 85.25 until 85.28.	Germany	5,950,000	5,000	2,000	750	المانيا	NO.	غيرها من أجزاء معدة حصرا أو بصورة رئيسية للأجهزة الداخلة في البنود من 85.25 لغاية 85.28.	85299000
	China	625,116,520	525,308	89,340	64,566	الصين	NO.		
	Turkey	10,103,100	8,490	2,000	750	تركيا	NO.		
	Japan	36,596,070	30,753	5,000	3,500	اليابان	NO.		
	United States of America	12,019,000	10,100	4,000	3,000	الولايات المتحدة الأمريكية	NO.		
	Mexico	7,140,000	6,000	2,000	750	المكسيك	NO.		

الاستيرادات السلعية (غير النفطية) حسب السلعة وبلد المنشأ لسنة 2019  
Imports (non oil) by commodity and origin country for the year 2019

Con. Table (9) - Follow

تابع جدول (9) - يتبع

Commodity	Country	القيمة بالدينار	القيمة بالدولار	الوزن (كغم)	الكمية	بلد المنشأ	الوحدة القياسية	وصف السلعة	HS
		Value(I.D)	Value(\$)	Weight(K.G)	Quantity		Unit		
<b>Total</b>		696,924,690	585,651	104,340	73,316			المجموع	
OTHER EQUIPMENT OF A KIND USED FOR ELECTRICAL SIGNALLING, SAFETY OR TRAFFIC CONTROL EQUIPMENT FOR ROADS, INLAND WATERWAYS, PARKING FACILITIES, PORT INSTALLATIONS OR AIRFIELDS( OTHER THAN THOSE OF HEADING NO. 86.08)	China	2,070,600	1,740	3,000	1	الصين	NO.	أجهزة آخر كهربائية للإشارة والأمان والرقابة والتحكم وتنظيم المرور وما يماثلها للطرق البرية أو المائية الداخلية أو للمواقف أو لمنشآت الموانئ أو المطارات (غير ما يدخل منها في البند 86.08).	85308000
	South Korea	1,172,507,000	985,300	40,000	4	كوريا الجنوبية	NO.		
<b>Total</b>		1,174,577,600	987,040	43,000	5			المجموع	

**الاستيرادات السلعية (غير النفطية) حسب السلعة وبلد المنشأ لسنة 2019**  
**Imports (non oil) by commodity and origin country for the year 2019**

Con. Table (9) - Follow

تابع جدول (9) - يتبع

Commodity	Country	القيمة بالدينار	القيمة بالدولار	الوزن (كغم)	الكمية	بلد المنشأ	الوحدة القياسية	وصف السلعة	HS
		Value(I.D)	Value(\$)	Weight(K.G)	Quantity		Unit		
PARTS OF A KIND USED FOR ELECTRICAL SIGNALLING, SAFETY OR TRAFFIC CONTROL EQUIPMENT FOR RAILWAYS, TRAMWAYS, ROADS, INLAND WATERWAYS, PARKING FACILITIES, AND PORT INSTALLATIONS OR AIRFIELDS (OTHER THAN THOSE OF HEADING NO. 86.08)	European Union	1,889,146,420	1,587,518	1,500,000	11	الاتحاد الاوربي	NO.	اجزاء أجهزة كهربائية للإشارة والأمان والرقابة والتحكم وتنظيم المرور لطرق السكك الحديدية وما يماثلها أو الطرق البرية أو المانية الداخلية أو للمواقف أو لمنشآت الموانئ أو المطارات (غير ما يدخل منها في البند 86.08).	85309000
<b>Total</b>		1,889,146,420	1,587,518	1,500,000	11			المجموع	
Burglar or fire alarms and similar apparatus	United Arab Emirates	256,174,870	215,273	23,210	3,401	الإمارات العربية المتحدة	NO.	أجهزة تنبيه ضد السرقة أو الحريق وأجهزة مماثلة	85311000
	Italy	3,530,224,215	2,966,575	9,381	2,300	إيطاليا	NO.		

الاستيرادات السلعية (غير النفطية) حسب السلعة وبلد المنشأ لسنة 2019

Imports (non oil) by commodity and origin country for the year 2019

Con. Table (9) - Follow

تابع جدول (9) - يتبع

Commodity	Country	القيمة بالدينار	القيمة بالدولار	الوزن (كغم)	الكمية	بلد المنشأ	الوحدة القياسية	وصف السلعة	HS
		Value(I.D)	Value(\$)	Weight(K.G)	Quantity		Unit		
	European Union	18,296,250	15,375	92	5	الاتحاد الاوربي	NO.		
	China	408,194,990	343,021	6,570	4,762	الصين	NO.		
	South Korea	1,856,896,980	1,560,418	3,971	4,862	كوريا الجنوبية	NO.		
	Iran	308,210	259	195	1	ايران	NO.		
	United States of America	6,527,269,440	5,485,100	31,243	9,352	الولايات المتحدة الامريكية	NO.		
	Mexico	189,895,440	159,576	4,000	5,000	المكسيك	NO.		
<b>Total</b>		<b>12,787,260,395</b>	<b>10,745,597</b>	<b>78,662</b>	<b>29,683</b>			<b>المجموع</b>	
<b>Indicator panels incorporating liquid crystal devices (LCD) or light emitting diodes (LED)</b>	European Union	45,413,970	38,163	6,014	1,326	الاتحاد الاوربي	NO.	لوحات دلالة متضمنة أجهزة ذات بلورات سائلة أو صمامات (LCD) ثنائية باعثة للضوء (LED)	<b>85312000</b>
	China	892,304,245	749,836	41,346	10,015	الصين	NO.		
	South Korea	1,204,245,490	1,011,971	181,830	22,360	كوريا الجنوبية	NO.		
	Turkey	27,721,050	23,295	5,591	466	تركيا	NO.		
	Iran	36,949,500	31,050	7,452	621	ايران	NO.		
	India	14,339,500	12,050	2,892	241	الهند	NO.		
	United States of America	11,983,300	10,070	2,557	206	الولايات المتحدة الامريكية	NO.		
<b>Total</b>		<b>2,232,957,055</b>	<b>1,876,435</b>	<b>247,682</b>	<b>35,235</b>			<b>المجموع</b>	
<b>Electric bells for doors</b>	China	4,760,000	4,000	4,000	1,116	الصين	NO.	الاجراس الكهربائييه للابواب	<b>85318010</b>
<b>Total</b>		<b>4,760,000</b>	<b>4,000</b>	<b>4,000</b>	<b>1,116</b>			<b>المجموع</b>	

**الاستيرادات السلعية (غير النفطية) حسب السلعة وبلد المنشأ لسنة 2019**  
**Imports (non oil) by commodity and origin country for the year 2019**

Con. Table (9) - Follow

تابع جدول (9) - يتبع

Commodity	Country	القيمة بالدينار	القيمة بالدولار	الوزن (كغم)	الكمية	بلد المنشأ	الوحدة القياسية	وصف السلعة	HS
		Value(I.D)	Value(\$)	Weight(K.G)	Quantity		Unit		
Other plates, including indication of devices with liquid crystals (LCD) or diodes emitting light (LED)	United Arab Em	4,069,800	3,420	70	10	الامارات العربية المتحدة	NO.	غيرها من لوحات دلالة متضمنة أجهزة ذات بلورات سائلة (LCD) أو صمامات ثنائية باعثة للضوء (LED)	85318090
<b>Total</b>		4,069,800	3,420	70	10			المجموع	
Fixed capacitors for use in electric networks with a frequency of 60/50 Hz can accommodate interactive capacity of not less than 0.5Kvar (kilovolt amperes __ reactor) (power capacitors)	China	210,011,200	176,480	46,337	24,000	الصين	NO.	مكثفات ثابتة معدة للاستعمال في شبكات كهربائية ذات تردد قدره 60/50 Hz يمكنها 0.5Kvar (كيلو) (فولت_امبير_مفاعل) (مكثفات الطاقة)	85321000
	Japan	59,500	50	15	1	اليابان	NO.		
<b>Total</b>		210,070,700	176,530	46,352	24,001			المجموع	



**الاستيرادات السلعية (غير النفطية) حسب السلعة وبلد المنشأ لسنة 2019**  
**Imports (non oil) by commodity and origin country for the year 2019**

Con. Table (9) - Follow

تابع جدول (9) - يتبع

Commodity	Country	القيمة بالدينار	القيمة بالدولار	الوزن (كغم)	الكمية	بلد المنشأ	الوحدة القياسية	وصف السلعة	HS
		Value(I.D)	Value(\$)	Weight(K.G)	Quantity		Unit		
Other fixed capacitors of tantalum for use in electrical circuits	China	174,994,260	147,054	37,400	1,060	الصين	NO.	مكثفات ثابتة أخرى من تانتالوم معده للاستعمال في الدوائر الكهربائيه	85322100
	South Korea	2,519,230	2,117	2,000	200	كوريا الجنوبية	NO.		
<b>Total</b>		177,513,490	149,171	39,400	1,260			المجموع	
Other fixed capacitors email from aluminum (decomposed electricity) for use in electrical circuits	Germany	4,586,260	3,854	305	1	المانيا	NO.	مكثفات ثابتة أخرى الكترونية من الالمنيوم (متحللة بالكهرباء) معده للاستعمال في الدوائر الكهربائيه	85322200
<b>Total</b>		4,586,260	3,854	305	1			المجموع	
Capacitors with a dielectric constant of paper or of plastics intended for use in electrical circuits	Ukraine	208,369,000	175,100	104,965	1,210	اوكرانيا	NO.	مكثفات ثابتة ذات عازل من ورق او من لدانن معده للاستعمال في الدوائر الكهربائيه	85322500
<b>Total</b>		208,369,000	175,100	104,965	1,210			المجموع	

**الاستيرادات السلعية (غير النفطية) حسب السلعة وبلد المنشأ لسنة 2019**  
**Imports (non oil) by commodity and origin country for the year 2019**

Con. Table (9) - Follow

تابع جدول (9) - يتبع

Commodity	Country	القيمة بالدينار	القيمة بالدولار	الوزن (كغم)	الكمية	بلد المنشأ	الوحدة القياسية	وصف السلعة	HS
		Value(I.D)	Value(\$)	Weight(K.G)	Quantity		Unit		
Other fixed capacitors another insulating	Iran	2,380,000	2,000	4,000	250	ايران	NO.	غيرها من مكثفات ثابتة اخر ذات عازل	85322900
<b>Total</b>		2,380,000	2,000	4,000	250			المجموع	
Fixed electrical resistors are intended to last Kdrhmat energy does not exceed 20 W (watts)	China	30,523,500	25,650	12,825	5,772	الصين	NO.	مقاومات كهربائية ثابتة اخر معدة لقدرة ذات طاقه (واط) W لا تزيد عن 20	85332100
<b>Total</b>		30,523,500	25,650	12,825	5,772			المجموع	
Mnsrat (fuses) and cutters Bmnsrat electrical circuits	European Unio	14,854,770	12,483	63	1,000	الاتحاد الاوربي	NO.	منصهرات (فيوزات) وقاطعات بمنصهرات للدوائر الكهربائيه	85351000
	China	26,495,350	22,265	21,500	18,500	الصين	NO.		
<b>Total</b>		41,350,120	34,748	21,563	19,500			المجموع	
Current self-propelled cutters hard at least 72.5 (kV KV)	North Korea	3,391,500	2,850	2,850	8,000	كوريا الشمالية	NO.	قاطعات تيار ذاتية الحركة بجهد يقل عن (KV كيلو فولت)72.5	85352100
<b>Total</b>		3,391,500	2,850	2,850	8,000			المجموع	
Other self-propelled cutters stream	European Unio	26,180	22	94	2	الاتحاد الاوربي	NO.	غيرها من قاطعات تيار ذاتية الحركة	85352900

**الاستيرادات السلعية (غير النفطية) حسب السلعة وبلد المنشأ لسنة 2019**  
**Imports (non oil) by commodity and origin country for the year 2019**

Con. Table (9) - Follow

تابع جدول (9) - يتبع

Commodity	Country	القيمة بالدينار	القيمة بالدولار	الوزن (كغم)	الكمية	بلد المنشأ	الوحدة القياسية	وصف السلعة	HS
		Value(I.D)	Value(\$)	Weight(K.G)	Quantity		Unit		
	China	8,925,000	7,500	3,500	1,750	الصين	NO.		
<b>Total</b>		8,951,180	7,522	3,594	1,752			المجموع	
<b>Dividers and the keys arrived and cut off</b>	United Arab Em	5,022,990	4,221	600	6	الإمارات العربية المتحدة	NO.	مقسمات ومفاتيح وصل وقطع التيار	85353000
	United Kingdom	14,904,750	12,525	2,000	2	المملكة المتحدة	NO.		
	Italy	158,936,400	133,560	39,026	48,000	إيطاليا	NO.		
	European Union	16,599,310	13,949	590	20,000	الاتحاد الاوربي	NO.		
	China	6,733,789,228	5,658,646	6,575	21,510	الصين	NO.		
<b>Total</b>		6,929,252,678	5,822,901	48,791	89,518			المجموع	
<b>Lightning and the determinants of effort and electrical shock absorbers</b>	Germany	25,062,590	21,061	500	2	ألمانيا	NO.	مانعات صواعق ومحددات جهد وأجهزة امتصاص الصدمات الكهربائية	85354000
	China	557,068,750	468,125	18,374	1,674	الصين	NO.		
<b>Total</b>		582,131,340	489,186	18,874	1,676			المجموع	

**الاستيرادات السلعية (غير النفطية) حسب السلعة وبلد المنشأ لسنة 2019**  
**Imports (non oil) by commodity and origin country for the year 2019**

Con. Table (9) - Follow

تابع جدول (9) - يتبع

Commodity	Country	القيمة بالدينار	القيمة بالدولار	الوزن (كغم)	الكمية	بلد المنشأ	الوحدة القياسية	وصف السلعة	HS
		Value(I.D)	Value(\$)	Weight(K.G)	Quantity		Unit		
Other electrical equipment to connect and disconnect, prevention and the division of tract electrical (such as switches and fuses and slicing Bmnsrat, lightning arresters and determinants of stress and shock absorbers electrical fittings sockets and other	Oman	8,940,470	7,513	5,000	2,000	سلطنة عمان	NO.	غيرها من أجهزة كهربائية لوصل وقطع ووقاية وتقسيم المسالك الكهربائية (مثل المفاتيح والمنصهرات والقاطعات بمنصهرات ومانعات الصواعق ومحددات التوتر وأجهزة إمتصاص الصدمات الكهربائية ووصلات المأخذ الكهربائية وغيرها من الوصلات وعلب التوصيل)، معدة لضغط يزيد عن V100	85359000
	United Kingdom	69,037,850	58,015	5,000	2,000	المملكة المتحدة	NO.		
	Italy	9,752,050	8,195	250	480	إيطاليا	NO.		
	European Union	777,070	653	850	1,750	الاتحاد الاوربي	NO.		
	Czech	212,050,860	178,194	4,000	37	تشيك	NO.		
	China	429,238,950	360,705	151,993	664,852	الصين	NO.		

الاستيرادات السلعية (غير النفطية) حسب السلعة وبلد المنشأ لسنة 2019

Imports (non oil) by commodity and origin country for the year 2019

Con. Table (9) - Follow

تابع جدول (9) - يتبع

Commodity	Country	القيمة بالدينار	القيمة بالدولار	الوزن (كغم)	الكمية	بلد المنشأ	الوحدة القياسية	وصف السلعة	HS
		Value(I.D)	Value(\$)	Weight(K.G)	Quantity		Unit		
	North Korea	10,472,000	8,800	17,600	70,400	كوريا الشمالية	NO.		
	South Korea	10,948,000	9,200	7,000	14,000	كوريا الجنوبية	NO.		
	Iran	109,616,850	92,115	24,660	9,200	ايران	NO.		
	India	25,138,274	21,125	6,100	7,234	الهند	NO.		
<b>Total</b>		<b>885,972,374</b>	<b>744,515</b>	<b>222,453</b>	<b>771,953</b>			<b>المجموع</b>	
<b>Feller electricity self-propelled</b>	France	8,400,210	7,059	2,824	471	فرنسا	NO.	قاطعات التيار الكهربائي ذاتية الحركة	<b>85362000</b>
	European Union	65,114,420	54,718	4,656	1,593	الاتحاد الاوربي	NO.		
	China	396,565,580	333,482	40,035	21,129	الصين	NO.		
	South Korea	446,915,353	375,559	51,846	39,156	كوريا الجنوبية	NO.		
	India	10,245,900	8,610	8,100	1,880	الهند	NO.		
	Malaysia	143,270,050	120,395	25,000	50,000	ماليزيا	NO.		
	Kazakhstan	599,040,000	512,000	8,000	10,900	كازخستان	NO.		
	United States of America	77,350	65	45	10	الولايات المتحدة الامريكية	NO.		
<b>Total</b>		<b>1,669,628,863</b>	<b>1,411,888</b>	<b>140,506</b>	<b>125,139</b>			<b>المجموع</b>	
<b>Other devices to protect electrical circuits</b>	India	13,506,500	11,350	8,500	5,300	الهند	NO.	أجهزة أخرى لوقاية الدوائر الكهربائية	<b>85363000</b>
<b>Total</b>		<b>13,506,500</b>	<b>11,350</b>	<b>8,500</b>	<b>5,300</b>			<b>المجموع</b>	
<b>Relays (Relay) for the effort is not more than 60 volts</b>	South Korea	11,900,000	10,000	490	200	كوريا الجنوبية	NO.	مرحلات (ريليه) لجهد لا يزيد عن 60 فولت	<b>85364100</b>
	India	15,315,300	12,870	4,575	915	الهند	NO.		

**الاستيرادات السلعية (غير النفطية) حسب السلعة وبلد المنشأ لسنة 2019**  
**Imports (non oil) by commodity and origin country for the year 2019**

Con. Table (9) - Follow

تابع جدول (9) - يتبع

Commodity	Country	القيمة بالدينار	القيمة بالدولار	الوزن (كغم)	الكمية	بلد المنشأ	الوحدة القياسية	وصف السلعة	HS
		Value(I.D)	Value(\$)	Weight(K.G)	Quantity		Unit		
<b>Total</b>		27,215,300	22,870	5,065	1,115			المجموع	
OTHER SWITCHES FOR PROTECTING ELECTRICAL CIRCUITS,	China	16,660,000	14,000	14,000	46,600	الصين	NO.	مفاتيح وقاطعات التيار اخرى	85365000
	South Korea	103,221,742	86,741	14,000	28,000	كوريا الجنوبية	NO.		
	Turkey	25,639,740	21,546	800	500	تركيا	NO.		
	Malaysia	132,909,422	111,689	18,027	36,053	ماليزيا	NO.		
<b>Total</b>		278,430,904	233,976	46,827	111,153			المجموع	
ELECTRIC PLUGS, FOR A VOLTAGE LESS THAN (1) KILO VOLT,	European Union	8,187,200	6,880	175	50	الاتحاد الاوربي	NO.	غيرها من قواعد لمبات (دوي), وصلات مأخذ كهربائية قوابس, مقابس	85366900
	China	138,529,090	116,411	6,091	49,650	الصين	NO.		
	Iran	1,844,500	1,550	1,550	500	ايران	NO.		
	<b>Total</b>		148,560,790	124,841	7,816	50,200			المجموع

الاستيرادات السلعية (غير النفطية) حسب السلعة وبلد المنشأ لسنة 2019  
Imports (non oil) by commodity and origin country for the year 2019

Con. Table (9) - Follow

تابع جدول (9) - يتبع

Commodity	Country	القيمة بالدينار	القيمة بالدولار	الوزن (كغم)	الكمية	بلد المنشأ	الوحدة القياسية	وصف السلعة	HS
		Value(I.D)	Value(\$)	Weight(K.G)	Quantity		Unit		
Devices other electric receipt or cutting or prevention or the division of tract electrical (such as keys and tonics "Relay", fuses, and slicing Bmnsrat and shock absorbers electrical fittings sockets and protective covering lambs "loud" and other fitting	Jordan	101,911,600	85,640	14,737	53,611	المملكة الاردنية الهاشمية	NO.	أجهزة اخرى كهربائية لوصول أو قطع أو وقاية أو تقسيم المسالك الكهربائية مثل المفاتيح والمقويات) ريلية" والمنصهرات" والقاطعات بمنصهرات وأجهزة امتصاص الصدمات الكهربائية ووصلات المآخذ الكهربائية وأعمدة اللمبات "الكهربائية" دوي وغيرها من الوصلات، (وعلب التوصيل	85369000
	Saudi Arabia	39,067,700	32,830	25,505	20,840	المملكة العربية السعودية	NO.		
	United Arab Em	3,389,120	2,848	900	250	الإمارات العربية المتحدة	NO.		
	United Kingdom	76,543,740	65,422	1,100	25	المملكة المتحدة	NO.		

الاستيرادات السلعية (غير النفطية) حسب السلعة وبلد المنشأ لسنة 2019

Imports (non oil) by commodity and origin country for the year 2019

تابع جدول (9) - يتبع

Con. Table (9) - Follow

Commodity	Country	القيمة بالدينار	القيمة بالدولار	الوزن (كغم)	الكمية	بلد المنشأ	الوحدة القياسية	وصف السلعة	HS
		Value(I.D)	Value(\$)	Weight(K.G)	Quantity		Unit		
	Germany	6,262,679,771	5,262,756	201,200	22,050	المانيا	NO.		
	Austria	231,249,130	194,327	3,500	250	النمسا	NO.		
	Spain	9,891,420	8,326	1,600	5,001	اسبانيا	NO.		
	European Union	2,004,551,840	1,685,120	204,541	144,824	الاتحاد الاوربي	NO.		
	China	14,628,563,512	12,298,844	3,119,634	2,540,410	الصين	NO.		
	South Korea	512,448,290	431,503	500,944	644,918	كوريا الجنوبية	NO.		
	Turkey	352,247,000	296,294	20,000	36,247	تركيا	NO.		
	Iran	129,130,070	108,593	108,211	79,552	ايران	NO.		
	India	223,760,410	189,293	146,443	106,755	الهند	NO.		
	Indonesia	17,195,500	14,450	20,230	15,895	اندونيسيا	NO.		
	Japan	216,444,340	181,886	63,018	2,520	اليابان	NO.		
	Malaysia	71,470,210	60,059	4,000	20,019	ماليزيا	NO.		
	South Africa	2,516,850,000	2,115,000	56,960	1,200	جنوب افريقيا	NO.		
	United States of America	381,796,040	322,834	11,642	6,122	الولايات المتحدة الأمريكية	NO.		
	Mexico	428,400	360	175	200	المكسيك	NO.		
	Australia	5,682,690	4,857	2,358	2,000	استراليا	NO.		
<b>Total</b>		<b>27,785,300,783</b>	<b>23,361,242</b>	<b>4,506,698</b>	<b>3,702,689</b>			<b>المجموع</b>	
<b>Panels (including numerical control panels) for the effort (tension) not exceeding 1000 V</b>	Jordan	233,314,970	196,063	4,001	10	المملكة الاردنية الهاشمية	NO.	لوحات (بما في ذلك لوحات التحكم الرقمية) لجهد (توتر) لا يزيد عن 1000 فولت	<b>85371000</b>
	Saudi Arabia	3,332,000	2,800	57	10	المملكة العربية السعودية	NO.		



الاستيرادات السلعية (غير النفطية) حسب السلعة وبلد المنشأ لسنة 2019

Imports (non oil) by commodity and origin country for the year 2019

Con. Table (9) - Follow

تابع جدول (9) - يتبع

Commodity	Country	القيمة بالدينار	القيمة بالدولار	الوزن (كغم)	الكمية	بلد المنشأ	الوحدة القياسية	وصف السلعة	HS
		Value(I.D)	Value(\$)	Weight(K.G)	Quantity		Unit		
	United Arab Em	1,671,119,380	1,404,302	3,319	19	الامارات العربية المتحدة	NO.		
	United Kingdom	31,907,232	26,813	1,500	2	المملكة المتحدة	NO.		
	France	81,523,330	68,507	8,000	5	فرنسا	NO.		
	Italy	38,521,609	32,371	350	1	ايطاليا	NO.		
	Germany	17,753,610	14,919	304	5	المانيا	NO.		
	European Union	118,422,850	99,515	3,496	202	الاتحاد الاوربي	NO.		
	Slovak	71,386,434	59,989	5	1	سلوفاكية	NO.		
	Serbia	8,573,950	7,205	1,500	1,000	صربيا	NO.		
	China	3,294,936,236	2,768,854	52,951	13,626	الصين	NO.		
	South Korea	6,003,684,875	5,045,113	24,086	5,401	كوريا الجنوبية	NO.		
	Turkey	99,662,500	83,750	4,751	1,346	تركيا	NO.		
	Iran	15,470,000	13,000	754	223	ايران	NO.		
	India	172,550,000	145,000	14,000	933	الهند	NO.		
	Japan	2,093,441	1,759	2,500	1,800	اليابان	NO.		
	Malaysia	9,879,380	8,302	1,580	1,005	ماليزيا	NO.		
	Thailand	18,662,770	15,683	64	3	تايلند	NO.		
	United States of America	388,588,550	326,545	163,273	416	الولايات المتحدة الامريكية	NO.		
	Canada	1,969,592,348	1,655,120	48,056	27	كندا	NO.		
	Mexico	37,981,230	31,917	160	10	المكسيك	NO.		
<b>Total</b>		<b>14,288,956,695</b>	<b>12,007,527</b>	<b>334,707</b>	<b>26,045</b>			<b>المجموع</b>	

**الاستيرادات السلعية (غير النفطية) حسب السلعة وبلد المنشأ لسنة 2019**  
**Imports (non oil) by commodity and origin country for the year 2019**

Con. Table (9) - Follow

تابع جدول (9) - يتبع

Commodity	Country	القيمة بالدينار	القيمة بالدولار	الوزن (كغم)	الكمية	بلد المنشأ	الوحدة القياسية	وصف السلعة	HS
		Value(I.D)	Value(\$)	Weight(K.G)	Quantity		Unit		
Panels (including numerical control panels) for the effort (tension) more than 1000 volts	Lebanon	780,640,000	656,000	13,600	1,700	لبنان	NO.	لوحات (بما في ذلك لوحات التحكم الرقميه) لجهد (توتر) يزيد عن 1000 فولت	85372000
	Germany	701,217,020	589,258	18,132	810	المانيا	NO.		
	China	3,547,629,190	2,981,201	23,073	4,186	الصين	NO.		
	South Korea	5,161,953,940	4,337,777	37,470	3,721	كوريا الجنوبية	NO.		
	Canada	738,442,600	620,540	3,500	36	كندا	NO.		
<b>Total</b>		<b>10,929,882,750</b>	<b>9,184,776</b>	<b>95,775</b>	<b>10,453</b>			<b>المجموع</b>	
Types of HID lamps named unlocked "sealed lamps to light focused"	Italy	245,126,910	205,989	2,000	20,000	ايطاليا	NO.	اصناف مصابيح مسماة لمبات مقفلة "مصابيح مختومة مركزة للضوء"	85391000
	China	1,465,667,890	1,232,031	225,250	2,370,050	الصين	NO.		
	South Korea	124,344,528	104,491	3,000	454,310	كوريا الجنوبية	NO.		
	India	9,581,880	8,052	3,000	35,009	الهند	NO.		
	Malaysia	217,532,000	182,800	20,000	198,247	ماليزيا	NO.		
	United States	676,518,094	568,503	104,000	240,000	الولايات المتحدة الامريكية	NO.		
<b>Total</b>		<b>2,738,771,302</b>	<b>2,301,866</b>	<b>357,250</b>	<b>3,317,616</b>			<b>المجموع</b>	

الاستيرادات السلعية (غير النفطية) حسب السلعة وبلد المنشأ لسنة 2019  
Imports (non oil) by commodity and origin country for the year 2019

Con. Table (9) - Follow

تابع جدول (9) - يتبع

Commodity	Country	القيمة بالدينار	القيمة بالدولار	الوزن (كغم)	الكمية	بلد المنشأ	الوحدة القياسية	وصف السلعة	HS
		Value(I.D)	Value(\$)	Weight(K.G)	Quantity		Unit		
Bulbs and tubes Other (lamps), blazingly capillaries, with the exception of lamps with ultraviolet or infrared, halogen Baltnaestin	Jordan	1,109,021,040	947,816	8,816	6,000	المملكة الاردنية الهاشمية	NO.	لمبات و أنابيب أخرى (مصابيح)، بتوهج الشعيرات، باستثناء اللمبات ذات الأشعة فوق البنفسجية أو الأشعة تحت الحمراء، هالوجين بالتنجستن	85392100
	Saudi Arabia	22,068,550	18,545	4,388	41,875	المملكة العربية السعودية	NO.		
	United Arab Em	99,416,460	83,684	83,684	391,102	الإمارات العربية المتحدة	NO.		
	Egypt	2,380,000	2,000	1,200	6,000	جمهورية مصر العربية	NO.		
	United Kingdom	177,786,488	149,401	2,176	22,549	المملكة المتحدة	NO.		
	Italy	9,915,750	8,475	8,475	3,000	إيطاليا	NO.		
	Spain	15,328,390	12,881	12,881	3,000	اسبانيا	NO.		
	European Union	38,661,910	32,489	14,089	105,013	الاتحاد الاوربي	NO.		
	Russian Feder	359,380	302	302	20	روسيا الاتحادية	NO.		
	China	13,226,873,890	11,129,263	7,576,013	32,018,804	الصين	NO.		
	South Korea	15,259,370	12,823	12,823	46,410	كوريا الجنوبية	NO.		
	Turkey	305,929,960	257,084	6,497	17,963	تركيا	NO.		
	Iran	3,070,200	2,580	774	7,740	ايران	NO.		
	India	62,762,220	53,406	40,546	6,000	الهند	NO.		
	Thailand	14,131,260	12,078	12,078	3,000	تايلند	NO.		

**الاستيرادات السلعية (غير النفطية) حسب السلعة وبلد المنشأ لسنة 2019**  
**Imports (non oil) by commodity and origin country for the year 2019**

Con. Table (9) - Follow

تابع جدول (9) - يتبع

Commodity	Country	القيمة بالدينار	القيمة بالدولار	الوزن (كغم)	الكمية	بلد المنشأ	الوحدة القياسية	وصف السلعة	HS
		Value(I.D)	Value(\$)	Weight(K.G)	Quantity		Unit		
	United States	80,293,382	67,473	86,781	563,977	الولايات المتحدة الأمريكية	NO.		
	Mexico	70,751,462	59,455	1,500	80,000	المكسيك	NO.		
<b>Total</b>		<b>15,254,009,712</b>	<b>12,849,755</b>	<b>7,873,023</b>	<b>33,322,453</b>			<b>المجموع</b>	
<b>Bulbs and tubes Other (lamps), blazingly capillaries, with the exception of lamps with ultraviolet or infrared capability not Tzidan 200 watts and voltage (tension) Azidan 100 volts</b>	China	56,855,820	47,778	90,000	654,412	الصين	NO.	لمبات و أنابيب أخرى (مصابيح)، بتوهج الشعيرات، باستثناء اللمبات ذات الأشعة فوق البنفسجية أو الأشعة تحت الحمراء بقدره لا تزيد عن 200 واط وبجهد (توتر) يزيد عن 100 فولت	85392200
<b>Total</b>		<b>56,855,820</b>	<b>47,778</b>	<b>90,000</b>	<b>654,412</b>			<b>المجموع</b>	

**الاستيرادات السلعية (غير النفطية) حسب السلعة وبلد المنشأ لسنة 2019**  
**Imports (non oil) by commodity and origin country for the year 2019**

Con. Table (9) - Follow

تابع جدول (9) - يتبع

Commodity	Country	القيمة بالدينار	القيمة بالدولار	الوزن (كغم)	الكمية	بلد المنشأ	الوحدة القياسية	وصف السلعة	HS
		Value(I.D)	Value(\$)	Weight(K.G)	Quantity		Unit		
Other bulbs and tubes, other (lamps), blazingly capillaries, with the exception of lamps with ultraviolet or infrared	China	31,111,360	26,144	26,364	43,560	الصين	NO.	غيرها من لمبات وأنابيب أخرى (مصابيح)، يتوهج الشعيرات، باستثناء اللمبات ذات الأشعة فوق البنفسجية أو الأشعة تحت الحمراء	85392900
<b>Total</b>		31,111,360	26,144	26,364	43,560			المجموع	
Bulbs and tubes (lamps) "Vlaorsent", with a negative pole (cathode) hot	United Kingdom	1,154,300	970	47	470	المملكة المتحدة	NO.	لمبات وانابيب (مصابيح) "فليورسنت"، ذات قطب سالب (كاثود) ساخن	85393100
	China	80,207,630	67,477	41,500	208,436	الصين	NO.		
<b>Total</b>		81,361,930	68,447	41,547	208,906			المجموع	
Arc lamps with ultraviolet or infrared	Italy	1,378,020	1,158	750	3,000	إيطاليا	NO.	لمبات قوسية ذات أشعة فوق البنفسجية أو تحت الحمراء	85394100
	Spain	17,850,000	15,000	93,750	750,000	إسبانيا	NO.		
	China	1,393,457,080	1,184,192	1,297,184	2,500,930	الصين	NO.		
	South Korea	534,731,688	449,354	449,354	4,493,540	كوريا الجنوبية	NO.		
	Turkey	15,481,900	13,010	174,000	365,316	تركيا	NO.		
	Singapore	5,759,600	4,840	4,840	10,162	سنغافورة	NO.		

الاستيرادات السلعية (غير النفطية) حسب السلعة وبلد المنشأ لسنة 2019  
Imports (non oil) by commodity and origin country for the year 2019

Con. Table (9) - Follow

تابع جدول (9) - يتبع

Commodity	Country	القيمة بالدينار	القيمة بالدولار	الوزن (كغم)	الكمية	بلد المنشأ	الوحدة القياسية	وصف السلعة	HS
		Value(I.D)	Value(\$)	Weight(K.G)	Quantity		Unit		
<b>Total</b>		1,968,658,288	1,667,554	2,019,878	8,122,948			المجموع	
Other bulbs and tubes, with UV or infrared; arc bulbs	China	19,009,060	15,974	63,896	159,740	الصين	NO.	غيرها من لمبات وأنابيب، ذات أشعة فوق البنفسجية أو تحت الحمراء؛ لمبات قوسية	85394900
	South Korea	11,835,740	9,946	9,946	24,865	كوريا الجنوبية	NO.		
<b>Total</b>		30,844,800	25,920	73,842	184,605			المجموع	
Parts of the bulbs and tubes (lamps), blazingly capillaries or discharge, including the varieties called "sealed lamps to light focused" and bulbs and tubes with ultraviolet or infrared radiation; arc bulbs.	China	13,899,200	11,680	5,124	20,496	الصين	NO.	اجزاء لمبات وأنابيب كهربائية(مصابيح)، بتوهج الشعيرات أو بالتفريغ، بما في ذلك الأصناف المسماة "مصابيح مختومة مركزة للضوء" واللمبات والأنابيب ذات الأشعة فوق البنفسجية أو الأشعة تحت الحمراء؛ لمبات قوسية.	85399000
<b>Total</b>		13,899,200	11,680	5,124	20,496			المجموع	

**الاستيرادات السلعية (غير النفطية) حسب السلعة وبلد المنشأ لسنة 2019**  
**Imports (non oil) by commodity and origin country for the year 2019**

Con. Table (9) - Follow

تابع جدول (9) - يتبع

Commodity	Country	القيمة بالدينار	القيمة بالدولار	الوزن (كغم)	الكمية	بلد المنشأ	الوحدة القياسية	وصف السلعة	HS
		Value(I.D)	Value(\$)	Weight(K.G)	Quantity		Unit		
Other bulbs and tubes and other valves	Italy	594,249,289	499,369	40,745	12	ايطاليا	NO.	غيرها من لمبات وأنابيب وصمامات أخرى	85408900
<b>Total</b>		594,249,289	499,369	40,745	12			المجموع	
Tools of the light sensitive semi-conductors, including recalled photovoltaic cells, whether or not assembled in modules or made up into panels; emitting diodes of the light	Jordan	35,700,000	30,000	15,000	150	المملكة الاردنية الهاشمية	NO.	ادوات حساسة للضوء بشبه موصلات، بما في ذلك الخلايا الفولطانية الضوئية، وإن كانت مجمعة في وحدات أو مهياة بشكل ألواح؛ صمامات ثنائية باعثة للضوء	85414000
	China	298,416,300	250,770	255,596	73,115	الصين	NO.		
	Iran	838,950	705	3,000	300	ايران	NO.		
<b>Total</b>		334,955,250	281,475	273,596	73,565			المجموع	

الاستيرادات السلعية (غير النفطية) حسب السلعة وبلد المنشأ لسنة 2019  
Imports (non oil) by commodity and origin country for the year 2019

Con. Table (9) - Follow

تابع جدول (9) - يتبع

Commodity	Country	القيمة بالدينار	القيمة بالدولار	الوزن (كغم)	الكمية	بلد المنشأ	الوحدة القياسية	وصف السلعة	HS
		Value(I.D)	Value(\$)	Weight(K.G)	Quantity		Unit		
Parts Diodes, transistors and similar semi-conductors equipment; equipment light-sensitive semi-conductors, including photovoltaic cells, whether or not assembled in modules "Mudol" Oovernmaoh in plates; diodes emitting light; piezo-electric crystals vehi	Saudi Arabia	1,479,170	1,243	550	3	المملكة العربية السعودية	NO.	اجزاء صمامات ثنائية وترانزستورات وتجهيزات مماثلة يشبه موصلات؛ تجهيزات حساسة للضوء يشبه موصلات، بما في ذلك الخلايا الفولطانية الضوئية، وإن كانت مجمعة في وحدات "مودول" أو مهيأة بشكل ألواح؛ صمامات ثنائية باعثة للضوء؛ بلورات بيرو كهربائية مركبة.	85419000
	European Union	5,355,000	4,500	800	50	الاتحاد الاوربي	NO.		
	China	590,262,015	496,019	77,450	1,348	الصين	NO.		
	South Korea	6,961,500	5,850	1,859	700	كوريا الجنوبية	NO.		
	United States of America	11,700,000	10,000	2,000	20	الولايات المتحدة الامريكية	NO.		



**الاستيرادات السلعية (غير النفطية) حسب السلعة وبلد المنشأ لسنة 2019**  
**Imports (non oil) by commodity and origin country for the year 2019**

Con. Table (9) - Follow

تابع جدول (9) - يتبع

Commodity	Country	القيمة بالدينار	القيمة بالدولار	الوزن (كغم)	الكمية	بلد المنشأ	الوحدة القياسية	وصف السلعة	HS
		Value(I.D)	Value(\$)	Weight(K.G)	Quantity		Unit		
<b>Total</b>		615,757,685	517,612	82,659	2,121			المجموع	
<b>FULL ELECTRONIC CIRCUITS CARDS, INTELLIGENT CARDS.</b>	Austria	12,495,000	10,500	600	1,500	النمسا	NO.	بطاقات متضمنه دوائر متكامله والكرونية بطاقه ذكيه "سمارت كارد"	85421000
	European Union	1,442,280	1,212	9	50	الاتحاد الاوربي	NO.		
	China	427,210,000	359,000	161	300,000	الصين	NO.		
	Singapore	10,693,340	8,986	200	38,000	سنغافورة	NO.		
<b>Total</b>		451,840,620	379,698	970	339,550			المجموع	
<b>MONOLITHIC DIGITAL INTEGRATED CIRCUITS.</b>	Bahrain	59,500	50	20	20	البحرين	NO.	دوائر "دارات" متكامله احاديه الكتله رقميه	85422100
<b>Total</b>		59,500	50	20	20			المجموع	
<b>ELECTRICAL CHIPS AND CARDS.</b>	Germany	297,500,000	250,000	1,000	1	المانيا	NO.	الات واجهزه اخر من رقاع وبطاقات تقاربيه	85438100
	China	297,500,000	250,000	800	1	الصين	NO.		
<b>Total</b>		595,000,000	500,000	1,800	2			المجموع	
<b>ELECTRICAL MACHINES WITH TRANSLATION OR DICTIONARY FUNCTION.</b>	European Union	6,963,880	5,852	235	1	الاتحاد الاوربي	NO.	كاشفات الالغام والعناصر المعدنيه	85438920
<b>Total</b>		6,963,880	5,852	235	1			المجموع	

الاستيرادات السلعية (غير النفطية) حسب السلعة وبلد المنشأ لسنة 2019  
Imports (non oil) by commodity and origin country for the year 2019

Con. Table (9) - Follow

تابع جدول (9) - يتبع

Commodity	Country	القيمة بالدينار	القيمة بالدولار	الوزن (كغم)	الكمية	بلد المنشأ	الوحدة القياسية	وصف السلعة	HS
		Value(I.D)	Value(\$)	Weight(K.G)	Quantity		Unit		
MULTIMEDIA UP GRADE KITS FOR AUTOMATIC PROCESSING MACHINES AND UNITS THEREOF ,PUT UP FOR RETAILS SALE CONSISTING OF AT LEAST SPEAKERS AND /OR MICROPHONE S AS WELL AS APRINTED CIRCUIT ASSEMBLY THAT ENABLES THE ADP MACHINES AND UNITS THEREOF TO PROCESS ADDIT	China	1,360,259,440	1,144,976	143,661	107,976	الصين	NO.	اجهزه لقتل الحشرات بالصعق الكهربائي	85438940

الاستيرادات السلعية (غير النفطية) حسب السلعة وبلد المنشأ لسنة 2019

Imports (non oil) by commodity and origin country for the year 2019

Con. Table (9) - Follow

تابع جدول (9) - يتبع

Commodity	Country	القيمة بالدينار	القيمة بالدولار	الوزن (كغم)	الكمية	بلد المنشأ	الوحدة القياسية	وصف السلعة	HS
		Value(I.D)	Value(\$)	Weight(K.G)	Quantity		Unit		
<b>Total</b>		1,360,259,440	1,144,976	143,661	107,976			المجموع	
<b>OTHER ELECTRICAL MACHINES AND APPARATUS HAVING INDIVIDUAL FUNCTIONS, NOT ELSEWHERE SPECIFIED OR INCLUDED.</b>									
	Germany	100,659,720	84,588	666	6	المانيا	NO.	غيرها من الات واجهزه اخر كهربائية ذات وظائف قانمه بذاتها	85438990
	European Union	17,850,000	15,000	80	2	الاتحاد الاوربي	NO.		
	China	341,530	287	600	4	الصين	NO.		
	Turkey	35,700	30	300	2	تركيا	NO.		
<b>Total</b>		118,886,950	99,905	1,646	14			المجموع	
<b>Wire wrap "Bobinaj" of copper</b>									
	Jordan	12,531,905,510	10,685,983	4,837,360		المملكة الاردنية الهاشمية	Kilo	أسلاك لللف "بوبيناغ" من نحاس	85441100
	Kuwait	108,200,750	90,925	344,000		الكويت	Kilo		
	Saudi Arabia	61,826,470,740	52,000,296	10,662,541		المملكة العربية السعودية	Kilo		
	Oman	536,794,720	451,088	56,320		سلطنة عمان	Kilo		
	United Arab Emirates	934,450,118	785,252	187,704		الإمارات العربية المتحدة	Kilo		
	Egypt	192,874,500	164,850	46,500		جمهورية مصر العربية	Kilo		
	United Kingdom	17,488,240	14,696	668		المملكة المتحدة	Kilo		
	Italy	385,699,230	324,117	1,971		ايطاليا	Kilo		

الاستيرادات السلعية (غير النفطية) حسب السلعة وبلد المنشأ لسنة 2019

Imports (non oil) by commodity and origin country for the year 2019

Con. Table (9) - Follow

تابع جدول (9) - يتبع

Commodity	Country	القيمة بالدينار	القيمة بالدولار	الوزن (كغم)	الكمية	بلد المنشأ	الوحدة القياسية	وصف السلعة	HS
		Value(I.D)	Value(\$)	Weight(K.G)	Quantity		Unit		
	Spain	401,500,050	337,395	24,000		اسبانيا	Kilo		
	European Union	899,905,690	767,551	136,041		الاتحاد الاوربي	Kilo		
	Albania	15,640,170	13,143	2,855		البانيا	Kilo		
	China	39,027,041,201	32,912,114	7,052,316		الصين	Kilo		
	South Korea	47,452,334,792	39,879,643	28,465,726		كوريا الجنوبية	Kilo		
	Turkey	527,107,156	442,948	118,180		تركيا	Kilo		
	Iran	6,073,730,710	5,148,009	2,481,520		ايران	Kilo		
	India	598,933,033	503,305	71,429		الهند	Kilo		
	Malaysia	982,608,490	825,721	9,935		ماليزيا	Kilo		
	Thailand	67,544,400	56,760	50,000		تايلند	Kilo		
	Kazakhstan	257,160,020	217,102	113,500		كازخستان	Kilo		
	United States of America	32,014,864,609	26,903,248	1,722,990		الولايات المتحدة الامريكية	Kilo		
	Canada	126,960,410	106,689	6,602		كندا	Kilo		
<b>Total</b>		<b>204,979,214,539</b>	<b>172,630,835</b>	<b>56,392,158</b>				<b>المجموع</b>	
<b>Esidmuktaha accidental electrical cables for 10 mm and effort for 300-volt</b>	Jordan	1,339,355,500	1,125,650	2,186,301		المملكة الاردنية الهاشمية	Kilo	كابلات كهربائية يزيدمقطعها العرضي عن 10ملم وجهدها عن 300فولت	<b>85442010</b>
	Kuwait	41,185,900	34,610	101,385		الكويت	Kilo		
	Lebanon	24,311,700	20,430	59,000		لبنان	Kilo		
	Saudi Arabia	13,867,519,392	11,653,378	6,808,509		المملكة العربية السعودية	Kilo		
	Oman	510,893,180	429,322	342,817		سلطنة عمان	Kilo		
	United Arab Emirates	1,730,242,269	1,453,985	2,570,203		الامارات العربية المتحدة	Kilo		

الاستيرادات السلعية (غير النفطية) حسب السلعة وبلد المنشأ لسنة 2019

Imports (non oil) by commodity and origin country for the year 2019

تابع جدول (9) - يتبع

Con. Table (9) - Follow

Commodity	Country	القيمة بالدينار	القيمة بالدولار	الوزن (كغم)	الكمية	بلد المنشأ	الوحدة القياسية	وصف السلعة	HS
		Value(I.D)	Value(\$)	Weight(K.G)	Quantity		Unit		
	United Kingdom	6,244,549,586	5,247,520	2,264,206		المملكة المتحدة	Kilo		
	France	3,992,563,050	3,355,095	2,251,777		فرنسا	Kilo		
	Italy	90,950,510	76,429	274,727		ايطاليا	Kilo		
	Sweden	7,016,240	5,896	148		السويد	Kilo		
	Germany	3,701,793,690	3,110,751	277,786		المانيا	Kilo		
	Netherlands	52,839,570	44,403	44,403		هولندا	Kilo		
	Spain	968,386,300	813,770	468,161		اسبانيا	Kilo		
	Finland	7,678,710	6,563	300		فنلندا	Kilo		
	European Union	1,012,567,025	850,897	1,251,401		الاتحاد الاوربي	Kilo		
	Bologna	11,626,300	9,770	5,470		بولونيا	Kilo		
	Russian Federation	819,848,025	688,948	688,948		روسيا الاتحادية	Kilo		
	China	48,351,098,632	40,631,408	41,953,760		الصين	Kilo		
	North Korea	7,560,555,520	6,353,408	5,529,817		كوريا الشمالية	Kilo		
	South Korea	5,655,773,356	4,752,750	9,824,768		كوريا الجنوبية	Kilo		
	Turkey	822,164,550	690,894	868,113		تركيا	Kilo		
	Iran	9,040,245,136	7,598,945	7,125,405		ايران	Kilo		
	India	875,724,201	735,903	2,279,473		الهند	Kilo		
	Indonesia	4,287,570	3,603	3,603		اندونيسيا	Kilo		
	Japan	96,390,000	81,000	225,000		اليابان	Kilo		
	Malaysia	27,791,260	23,354	23,354		ماليزيا	Kilo		
	South Africa	1,153,828,760	969,604	111,310		جنوب افريقيا	Kilo		
	United States of America	3,351,390,324	2,816,295	2,416,249		الولايات المتحدة الامريكية	Kilo		
	Mexico	185,193,750	155,625	229,582		المكسيك	Kilo		
<b>Total</b>		<b>111,547,770,006</b>	<b>93,740,206</b>	<b>90,185,976</b>				<b>المجموع</b>	

**الاستيرادات السلعية (غير النفطية) حسب السلعة وبلد المنشأ لسنة 2019**  
**Imports (non oil) by commodity and origin country for the year 2019**

Con. Table (9) - Follow

تابع جدول (9) - يتبع

Commodity	Country	القيمة بالدينار	القيمة بالدولار	الوزن (كغم)	الكمية	بلد المنشأ	الوحدة القياسية	وصف السلعة	HS
		Value(I.D)	Value(\$)	Weight(K.G)	Quantity		Unit		
Groups of wires to the spark plugs and wires, other groups, of a kind used in transportation (cars, airplanes, ships)	Iran	18,183,200	15,280	24,660		ايران	Kilo	مجموعات أسلاك لشمعات الاشعال ومجموعات أسلاك أخرى، من الأنواع المستعملة في وسائل النقل (السيارات، الطائرات، والبواخر)	85443000
<b>Total</b>		18,183,200	15,280	24,660				المجموع	
Other electrical connectors Madhlijhd no more than 80 (V) equipped with connectors	Jordan	7,854,000	6,600	20,000		المملكة الاردنية الهاشمية	Kilo	موصلات كهربائية أخرى معدة لتجهد لا يزيد عن 80 (V) مزودة بادوات توصيل طرفيه	85444100
	Kuwait	40,538,540	34,066	40,000		الكويت	Kilo		
	Saudi Arabia	20,269,270	17,033	20,000		المملكة العربية السعودية	Kilo		
	United Arab Em	60,807,810	51,099	60,000		الامارات العربية المتحدة	Kilo		
	United Kingdom	13,047,160	10,964	206		المملكة المتحدة	Kilo		
	Italy	20,269,270	17,033	20,000		ايطاليا	Kilo		
	Belgium	20,269,270	17,033	20,000		بلجيكا	Kilo		
	Germany	61,006,540	51,266	60,000		المانيا	Kilo		
	Ireland	47,258,470	39,713	341		ايرلندا	Kilo		

الاستيرادات السلعية (غير النفطية) حسب السلعة وبلد المنشأ لسنة 2019

Imports (non oil) by commodity and origin country for the year 2019

Con. Table (9) - Follow

تابع جدول (9) - يتبع

Commodity	Country	القيمة بالدينار	القيمة بالدولار	الوزن (كغم)	الكمية	بلد المنشأ	الوحدة القياسية	وصف السلعة	HS
		Value(I.D)	Value(\$)	Weight(K.G)	Quantity		Unit		
	Spain	20,269,270	17,033	20,000		اسبانيا	Kilo		
	European Union	64,061,270	53,833	40,570		الاتحاد الاوربي	Kilo		
	China	537,882,380	452,002	592,000		الصين	Kilo		
	Vietnam	40,538,540	34,066	40,000		فيتنام	Kilo		
	South Korea	58,344,122,060	49,028,674	52,180,000		كوريا الجنوبية	Kilo		
	Iran	1,489,867,880	1,258,574	1,440,000		ايران	Kilo		
	India	112,676,340	94,686	100,000		الهند	Kilo		
	Japan	17,850,000	15,000	20,000		اليابان	Kilo		
	Malaysia	20,269,270	17,033	20,000		ماليزيا	Kilo		
	United States of America	136,333,540	114,566	120,110		الولايات المتحدة الامريكية	Kilo		
	Mexico	81,077,080	68,132	80,000		المكسيك	Kilo		
<b>Total</b>		<b>61,156,267,960</b>	<b>51,398,406</b>	<b>54,893,227</b>				<b>المجموع</b>	
<b>Gerhamn other electrical connectors Madhljhd no more than 80 (V)</b>	United States of America	28,292,833	23,775	25,000		الولايات المتحدة الامريكية	Kilo	غير هامن موصلات كهربائية أخرى معدة لجهد لا يزيد عن 80 (V)	<b>85444900</b>
<b>Total</b>		<b>28,292,833</b>	<b>23,775</b>	<b>25,000</b>				<b>المجموع</b>	

الاستيرادات السلعية (غير النفطية) حسب السلعة وبلد المنشأ لسنة 2019  
Imports (non oil) by commodity and origin country for the year 2019

Con. Table (9) - Follow

تابع جدول (9) - يتبع

Commodity	Country	القيمة بالدينار	القيمة بالدولار	الوزن (كغم)	الكمية	بلد المنشأ	الوحدة القياسية	وصف السلعة	HS
		Value(I.D)	Value(\$)	Weight(K.G)	Quantity		Unit		
OTHER INSULATED ELECTRIC CONDUCTORS, FOR A VOLTAGE EXCEEDING (80) V, BUT NOT EXCEEDING (1000) V, FITTED WITH CONNECTORS OF A KIND USES FOR TELECOMMUNICATION.	Jordan	65,288,840	54,952	219,808		المملكة الاردنية الهاشمية	Kilo	كابلات كهربائية يزيد مقطعها العرضي عن 10 ملم وجهدتها عن 300 فولت مزودة بادوات توصيل طرفيه	85445110
	Saudi Arabia	64,260,000	54,000	216,000		المملكة العربية السعودية	Kilo		
	European Union	6,447,420	5,418	4,895		الاتحاد الاوربي	Kilo		
	China	172,966,090	145,475	83,646		الصين	Kilo		
	South Korea	586,883,010	493,179	1,972,716		كوريا الجنوبية	Kilo		
	Turkey	4,713,590	3,961	15,844		تركيا	Kilo		
	Iran	22,907,500	19,250	77,000		ايران	Kilo		
<b>Total</b>		923,466,450	776,235	2,589,909				المجموع	



الاستيرادات السلعية (غير النفطية) حسب السلعة وبلد المنشأ لسنة 2019  
Imports (non oil) by commodity and origin country for the year 2019

Con. Table (9) - Follow

تابع جدول (9) - يتبع

Commodity	Country	القيمة بالدينار	القيمة بالدولار	الوزن (كغم)	الكمية	بلد المنشأ	الوحدة القياسية	وصف السلعة	HS
		Value(I.D)	Value(\$)	Weight(K.G)	Quantity		Unit		
Telegraph and telephone cables containing ten pairs Akthermzodh tools or connectors Abjahdesid for 80 volts and not more than 1000 V	South Korea	6,009,500	5,050	263		كوريا الجنوبية	Kilo	كابلات البرق والهاتف تحتوي على عشره ازواج او اكثر مزوده بادوات توصيل طرفيه بجهد يزيد عن 80 فولت ولا يزيد عن 1000 فولت	85445130
<b>Total</b>		6,009,500	5,050	263				<b>المجموع</b>	
Electrical cables over cross section of 10 mm and effort for 300-volt	Syria	23,895,200	20,080	31,500		الجمهورية العربية السورية	Kilo	كابلات كهربائية يزيد مقطعها العرضي عن 10 ملم وجهداها عن 300 فولت	85445910
	Jordan	2,745,748,060	2,308,374	1,056,820		المملكة الاردنية الهاشمية	Kilo		
	Kuwait	575,718,430	483,797	486,897		الكويت	Kilo		
	Lebanon	10,805,200	9,080	31,500		لبنان	Kilo		
	Saudi Arabia	679,672,529	571,863	993,914		المملكة العربية السعودية	Kilo		
	Oman	114,978,970	96,739	59,254		سلطنة عمان	Kilo		
	United Arab Em	1,625,812,076	1,366,346	1,126,034		الامارات العربية المتحدة	Kilo		
	Egypt	1,188,665,100	998,994	69,455		جمهورية مصر العربية	Kilo		

الاستيرادات السلعية (غير النفطية) حسب السلعة وبلد المنشأ لسنة 2019

Imports (non oil) by commodity and origin country for the year 2019

Con. Table (9) - Follow

تابع جدول (9) - يتبع

Commodity	Country	القيمة بالدينار	القيمة بالدولار	الوزن (كغم)	الكمية	بلد المنشأ	الوحدة القياسية	وصف السلعة	HS
		Value(I.D)	Value(\$)	Weight(K.G)	Quantity		Unit		
	United Kingdom	885,142,778	743,817	94,346		المملكة المتحدة	Kilo		
	France	18,061,820	15,178	20,000		فرنسا	Kilo		
	Italy	213,850,360	179,788	132,350		ايطاليا	Kilo		
	Belgium	13,387,500	11,250	6,500		بلجيكا	Kilo		
	Germany	34,050,738	28,730	38,000		المانيا	Kilo		
	Spain	53,854,640	45,256	85,000		اسبانيا	Kilo		
	Greece	6,924,610	5,819	10,000		اليونان	Kilo		
	European Union	2,860,382,342	2,403,683	2,398,040		الاتحاد الاوربي	Kilo		
	Russian Federation	94,248,000	79,200	6,500		روسيا الاتحادية	Kilo		
	China	7,708,478,894	6,480,292	6,379,984		الصين	Kilo		
	Vietnam	155,053,360	130,760	64,000		فيتنام	Kilo		
	North Korea	18,397,400	15,460	15,460		كوريا الشمالية	Kilo		
	South Korea	1,617,707,110	1,359,418	205,265		كوريا الجنوبية	Kilo		
	Taiwan (Formosa)	28,779,240	24,300	31,500		تايوان (فرموزا)	Kilo		
	Turkey	1,111,001,070	933,773	375,450		تركيا	Kilo		
	Iran	10,514,780,094	8,863,643	5,794,324		ايران	Kilo		
	India	588,776,267	495,465	916,043		الهند	Kilo		
	Indonesia	20,325,200	17,080	31,500		اندونيسيا	Kilo		
	Japan	34,510,000	29,000	6,500		اليابان	Kilo		
	Malaysia	63,126,989	53,048	134,000		ماليزيا	Kilo		
	Pakistan	49,827,680	41,872	63,000		باكستان	Kilo		
	Thailand	133,397,810	112,099	6,500		تايلند	Kilo		
	United States of America	4,028,106,047	3,385,079	2,130,856		الولايات المتحدة الامريكية	Kilo		
	Canada	62,570,200	52,580	38,000		كندا	Kilo		
	Mexico	8,425,200	7,080	25,000		المكسيك	Kilo		
	Brazil	61,694,640	51,960	88,000		البرازيل	Kilo		

**الاستيرادات السلعية (غير النفطية) حسب السلعة وبلد المنشأ لسنة 2019**  
**Imports (non oil) by commodity and origin country for the year 2019**

Con. Table (9) - Follow

تابع جدول (9) - يتبع

Commodity	Country	القيمة بالدينار	القيمة بالدولار	الوزن (كغم)	الكمية	بلد المنشأ	الوحدة القياسية	وصف السلعة	HS
		Value(I.D)	Value(\$)	Weight(K.G)	Quantity		Unit		
<b>Total</b>		37,350,155,554	31,420,903	22,951,492				المجموع	
PAPER INSULATED ELECTRIC CONDUCTORS, FOR A VOLTAGE EXCEEDING (80) V BUT NOT EXCEEDING (1000) V, NOT FITTED WITH CONNECTORS	Jordan	52,571,000	44,300	132,255		المملكة الاردنية الهاشمية	Kilo	اسلاك كهربائية لايزيد مقطعها العرضي عن 10 ملم	85445920
	Saudi Arabia	180,208,840	151,436	605,744		المملكة العربية السعودية	Kilo		
	European Union	17,960,670	15,093	33,540		الاتحاد الاوربي	Kilo		
	China	1,154,455,220	971,126	1,354,327		الصين	Kilo		
	South Korea	716,709,773	602,277	1,338,394		كوريا الجنوبية	Kilo		
	Turkey	86,241,525	72,472	171,544		تركيا	Kilo		
	Iran	27,512,800	23,120	51,377		ايران	Kilo		
	India	35,000,550	29,915	66,478		الهند	Kilo		
	United States of America	26,775,000	22,500	90,000		الولايات المتحدة الامريكية	Kilo		
<b>Total</b>		2,297,435,378	1,932,239	3,843,659				المجموع	

الاستيرادات السلعية (غير النفطية) حسب السلعة وبلد المنشأ لسنة 2019  
Imports (non oil) by commodity and origin country for the year 2019

Con. Table (9) - Follow

تابع جدول (9) - يتبع

Commodity	Country	القيمة بالدينار	القيمة بالدولار	الوزن (كغم)	الكمية	بلد المنشأ	الوحدة القياسية	وصف السلعة	HS
		Value(I.D)	Value(\$)	Weight(K.G)	Quantity		Unit		
OTHER INSULATED ELECTRIC CONDUCTORS, FOR A VOLTAGE EXCEEDING (80) V BUT NOT EXCEEDING (1000) V, NOT FITTED WITH CONNECTORS, OTHER THAN THOSE INSULATED BY PAPER	Sweden	50,491,700	42,430	1,500		السويد	Kilo	موصلات كهربائية اخر بجهد يزيد عن 80 (V) ولا يزيد عن 1000 فولت (V)	85445990
<b>Total</b>		50,491,700	42,430	1,500				المجموع	
Electrical cables over cross section of 10 mm and effort more than 1000 volts	Saudi Arabia	2,365,790,210	1,988,059	572,935		المملكة العربية السعودية	Kilo	كابلات كهربائية يزيد مقطعها العرضي عن 10 ملم وجهدها يزيد عن 1000 فولت	85446010
	European Union	207,226,600	174,140	116,093		الاتحاد الاوربي	Kilo		
	Russian Federation	911,482,880	765,952	220,735		روسيا الاتحادية	Kilo		
	China	1,763,187,241	1,481,670	245,647		الصين	Kilo		
	North Korea	39,032,000	32,800	32,800		كوريا الشمالية	Kilo		

**الاستيرادات السلعية (غير النفطية) حسب السلعة وبلد المنشأ لسنة 2019**  
**Imports (non oil) by commodity and origin country for the year 2019**

Con. Table (9) - Follow

تابع جدول (9) - يتبع

Commodity	Country	القيمة بالدينار	القيمة بالدولار	الوزن (كغم)	الكمية	بلد المنشأ	الوحدة القياسية	وصف السلعة	HS
		Value(I.D)	Value(\$)	Weight(K.G)	Quantity		Unit		
	Iran	1,256,139,438	1,055,579	832,168		ايران	Kilo		
	South Africa	886,183,480	744,692	80,103		جنوب افريقيا	Kilo		
	United States of America	4,346,520,196	3,652,538	66,500		الولايات المتحدة الامريكية	Kilo		
<b>Total</b>		<b>11,775,562,045</b>	<b>9,895,430</b>	<b>2,166,981</b>				<b>المجموع</b>	
<b>Electrical wire cross section not exceeding 10 mm hard over 1000 volts</b>	Bulgaria	2,750,090	2,311	184		بلغاريا	Kilo	اسلاك كهربائية لايزيد مقطوعها العرضي عن 10 ملم بجهد يزيد عن 1000 فولت	<b>85446020</b>
	United States of America	30,205,770	25,383	229		الولايات المتحدة الامريكية	Kilo		
<b>Total</b>		<b>32,955,860</b>	<b>27,694</b>	<b>413</b>				<b>المجموع</b>	
<b>Other than fiber optic cables</b>	Germany	1,436,866,809	1,207,451	56,633		المانيا	Kilo	غيرها من كابلات من الياف بصريه	<b>85447000</b>
	Spain	145,304,950	122,105	32,000		اسبانيا	Kilo		
	China	797,016,780	669,762	35,000		الصين	Kilo		
	South Korea	297,298,497	249,831	50,000		كوريا الجنوبية	Kilo		
	Turkey	2,883,925,730	2,423,467	216,000		تركيا	Kilo		
<b>Total</b>		<b>5,560,412,766</b>	<b>4,672,616</b>	<b>389,633</b>				<b>المجموع</b>	

الاستيرادات السلعية (غير النفطية) حسب السلعة وبلد المنشأ لسنة 2019  
Imports (non oil) by commodity and origin country for the year 2019

Con. Table (9) - Follow

تابع جدول (9) - يتبع

Commodity	Country	القيمة بالدينار	القيمة بالدولار	الوزن (كغم)	الكمية	بلد المنشأ	الوحدة القياسية	وصف السلعة	HS
		Value(I.D)	Value(\$)	Weight(K.G)	Quantity		Unit		
Other poles of the coal and Vhamat survey and Vhamat lamps Olbatarriet generated (generated cells) and other articles of graphite or other coal, whether with or without metal, of a kind used for electrical purposes.	European Union	53,748,730	45,167	328		الاتحاد الاوربي	Kilo	غيرها من أقطاب من فحم وفحمتا للمسح وفحمتا للمبات أوللبيطاريات المولدة (الخلايا المولدة) وأصناف أخرى من غرافيت أو من غيره من الفحم، سواء كانت بمعدن أو بدونه، من الأنواع المستعملة في أغراض كهربائية.	85459000
	China	81,369,820	68,378	5,025		الصين	Kilo		
	United States of America	480,760	404	202		الولايات المتحدة الأمريكية	Kilo		
<b>Total</b>		135,599,310	113,949	5,555				المجموع	
Electrical insulators of ceramics	Italy	5,894,070	4,953	4,953		ايطاليا	Kilo	عازلات للكهرباء من خزف	85462000
	China	171,024,420	143,718	130,082		الصين	Kilo		
	Iran	4,760,000	4,000	8,000		ايران	Kilo		
	<b>Total</b>		181,678,490	152,671	143,035				المجموع

**الاستيرادات السلعية (غير النفطية) حسب السلعة وبلد المنشأ لسنة 2019**  
**Imports (non oil) by commodity and origin country for the year 2019**

Con. Table (9) - Follow

تابع جدول (9) - يتبع

Commodity	Country	القيمة بالدينار	القيمة بالدولار	الوزن (كغم)	الكمية	بلد المنشأ	الوحدة القياسية	وصف السلعة	HS
		Value(I.D)	Value(\$)	Weight(K.G)	Quantity		Unit		
Other than insulators of electricity from all materials.	China	258,989,220	217,638	79,272		الصين	Kilo	غيرها من عازلات للكهرباء من جميع المواد.	85469000
	North Korea	3,571,190	3,001	3,001		كوريا الشمالية	Kilo		
	India	7,195,930	6,047	1,000		الهند	Kilo		
<b>Total</b>		<b>269,756,340</b>	<b>226,686</b>	<b>83,273</b>				<b>المجموع</b>	
Aazlhlkahraba pieces of ceramics	Italy	55,033,930	46,247	61,120		ايطاليا	Kilo	قطع عازلة للكهرباء من خزف	85471000
	European Union	13,720,700	11,530	23,060		الاتحاد الاوربي	Kilo		
	China	345,090,480	289,992	193,213		الصين	Kilo		
	Iran	743,750	625	1,250		ايران	Kilo		
	<b>Total</b>		<b>414,588,860</b>	<b>348,394</b>	<b>278,643</b>				<b>المجموع</b>
Cut dielectric of plastics	Syria	107,706,900	90,510	170,000		الجمهورية العربية السورية	Kilo	قطع عازلة للكهرباء من لدانين	85472000
	Jordan	858,751,720	721,912	2,312,000		المملكة الاردنية الهاشمية	Kilo		
	Kuwait	125,228,460	105,234	252,000		الكويت	Kilo		
	Lebanon	39,978,050	33,595	46,000		لبنان	Kilo		
	Saudi Arabia	1,014,791,550	852,849	2,924,000		المملكة العربية السعودية	Kilo		
	Qatar	833,000	700	24,000		قطر	Kilo		
	Oman	14,622,720	12,288	12,000		سلطنة عمان	Kilo		
	United Arab Emirates	1,789,499,899	1,504,432	499,000		الامارات العربية المتحدة	Kilo		
	Egypt	119,674,360	100,604	212,000		جمهورية مصر العربية	Kilo		

الاستيرادات السلعية (غير النفطية) حسب السلعة وبلد المنشأ لسنة 2019

Imports (non oil) by commodity and origin country for the year 2019

Con. Table (9) - Follow

تابع جدول (9) - يتبع

Commodity	Country	القيمة بالدينار	القيمة بالدولار	الوزن (كغم)	الكمية	بلد المنشأ	الوحدة القياسية	وصف السلعة	HS
		Value(I.D)	Value(\$)	Weight(K.G)	Quantity		Unit		
	United Kingdom	193,049,706	162,459	171,000		المملكة المتحدة	Kilo		
	France	43,602,790	36,641	62,000		فرنسا	Kilo		
	Italy	109,639,460	92,134	181,000		ايطاليا	Kilo		
	Sweden	17,619,886	14,873	40,000		السويد	Kilo		
	Belgium	132,804,000	111,600	27,000		بلجيكا	Kilo		
	Germany	513,170,262	431,403	339,000		المانيا	Kilo		
	Netherlands	20,293,190	17,145	40,000		هولندا	Kilo		
	Spain	140,404,086	118,053	90,000		اسبانيا	Kilo		
	European Union	472,522,406	397,453	315,000		الاتحاد الاوربي	Kilo		
	Czech	20,482,280	17,212	12,000		تشيك	Kilo		
	Russian Federation	14,875,000	12,500	25,000		روسيا الاتحادية	Kilo		
	China	8,587,527,201	7,220,306	3,707,800		الصين	Kilo		
	Vietnam	16,222,080	13,632	37,000		فيتنام	Kilo		
	South Korea	239,320,650	201,239	201,000		كوريا الجنوبية	Kilo		
	Sri Lanka	11,669,886	9,873	15,000		سرى لانكا	Kilo		
	Taiwan (Formosa)	44,979,740	37,890	30,000		تايوان (فرموزا)	Kilo		
	Turkey	1,408,503,488	1,183,811	1,228,000		تركيا	Kilo		
	Iran	19,390,421,230	16,327,431	8,644,000		ايران	Kilo		
	India	16,448,382,372	13,903,518	823,000		الهند	Kilo		
	Indonesia	228,815,882	192,415	133,000		اندونيسيا	Kilo		
	Japan	1,141,548,375	959,322	60,000		اليابان	Kilo		
	Malaysia	614,188,870	516,217	212,000		ماليزيا	Kilo		
	Pakistan	72,010,100	60,550	49,000		باكستان	Kilo		
	Thailand	11,129,700	9,390	31,000		تايلند	Kilo		
	United States of America	563,397,879	473,547	368,000		الولايات المتحدة الامريكية	Kilo		
	Canada	19,337,500	16,250	7,000		كندا	Kilo		



الإستيرادات السلعية (غير النفطية) حسب السلعة وبلد المنشأ لسنة 2019  
Imports (non oil) by commodity and origin country for the year 2019

Con. Table (9) - Follow

تابع جدول (9) - يتبع

Commodity	Country	القيمة بالدينار	القيمة بالدولار	الوزن (كغم)	الكمية	بلد المنشأ	الوحدة القياسية	وصف السلعة	HS
		Value(I.D)	Value(\$)	Weight(K.G)	Quantity		Unit		
	Mexico	68,726,070	57,753	62,000		المكسيك	Kilo		
	Brazil	4,787,100	4,050	7,000		البرازيل	Kilo		
	Ecuador	327,250	275	12,000		اكوادور	Kilo		
	Australia	4,787,100	4,050	7,000		استراليا	Kilo		
<b>Total</b>		<b>54,625,632,198</b>	<b>46,025,116</b>	<b>23,386,800</b>				<b>المجموع</b>	
Other pieces of insulation for machinery and equipment and electrical installations, made wholly of insulating material, whether or not containing metal parts assembly (such as sheaths screw lamps) are integrated in a block of foam during molding, but ins	China	551,900,972	463,782	43,028		الصين	Kilo	غيرها من قطع عازلة للآلات والأجهزة والمنشآت الكهربائية، مصنوعة كلياً من مواد عازلة، وإن كانت محتوية على قطع معدنية للتجميع (مثل الأعمدة الملولبة للمبات) مندمجة في كتلة المادة العازلة أثناء القولبة، غير العازلات الداخلة في البند 85.46؛ أنابيب عازلة للتمديد	85479000

**الاستيرادات السلعية (غير النفطية) حسب السلعة وبلد المنشأ لسنة 2019**  
**Imports (non oil) by commodity and origin country for the year 2019**

Con. Table (9) - Follow

تابع جدول (9) - يتبع

Commodity	Country	القيمة بالدينار	القيمة بالدولار	الوزن (كغم)	الكمية	بلد المنشأ	الوحدة القياسية	وصف السلعة	HS
		Value(I.D)	Value(\$)	Weight(K.G)	Quantity		Unit		
	South Korea	199,618,728	167,747	3,000		كوريا الجنوبية	Kilo		
	India	7,060,270	5,933	5,933		الهند	Kilo		
<b>Total</b>		<b>758,579,970</b>	<b>637,462</b>	<b>51,961</b>				<b>المجموع</b>	
<b>Waste and scrap (generated cells) and the remnants of batteries and batteries and savings groups, electric; Batteries and Battery Packs, electrical, consumer, groups of cells consuming generator (battery) electric accumulators consuming</b>	Egypt	83,200,040	69,916	15		جمهورية مصر العربية	Kilo	فضلات وخرده (الخلايا المولده) وبقايا بطاريات ومجموعات بطاريات ومدخرات، كهربائية؛ بطاريات ومجموعات بطاريات، كهربائية، مستهلكه ,مجموعات خلايا مولده مستهلكه(بطاريات) مدخرات كهربائيه مستهلكه	<b>85481000</b>
	China	83,841,450	70,455	26,250		الصين	Kilo		
	South Korea	76,076,700	63,930	59,200		كوريا الجنوبية	Kilo		
<b>Total</b>		<b>243,118,190</b>	<b>204,301</b>	<b>85,465</b>				<b>المجموع</b>	

**الاستيرادات السلعية (غير النفطية) حسب السلعة وبلد المنشأ لسنة 2019**  
**Imports (non oil) by commodity and origin country for the year 2019**

Con. Table (9) - Follow

تابع جدول (9) - يتبع

Commodity	Country	القيمة بالدينار	القيمة بالدولار	الوزن (كغم)	الكمية	بلد المنشأ	الوحدة القياسية	وصف السلعة	HS
		Value(I.D)	Value(\$)	Weight(K.G)	Quantity		Unit		
<b>Total chapter</b>		<b>1,331,540,429,230</b>	<b>1,119,921,365</b>	<b>442,294,553</b>	<b>61,799,922</b>			مجموع الفصل	
<b>Vehicles, aircraft, vessels and associated transport equipment</b>								قاطرات وعربات ومعدات السكك الحديدية أو ما يماثلها، وأجزاؤها؛ أجهزة إشارة آلية، بما فيها الكهرو-آلية، لطرق الموصلات	<b>86</b>
<b>Other self-propelled vehicles for railways, but what goes into them in item 86.04.</b>	United Arab Em	59,500,000	50,000	4,000	2	الإمارات العربية المتحدة	NO.	غيرها من عربات ذاتية الحركة للسكك الحديدية، غير ما يدخل منها في البند 86.04.	<b>86039000</b>
<b>Total</b>		<b>59,500,000</b>	<b>50,000</b>	<b>4,000</b>	<b>2</b>			المجموع	

**الاستيرادات السلعية (غير النفطية) حسب السلعة وبلد المنشأ لسنة 2019**  
**Imports (non oil) by commodity and origin country for the year 2019**

Con. Table (9) - Follow

تابع جدول (9) - يتبع

Commodity	Country	القيمة بالدينار	القيمة بالدولار	الوزن (كغم)	الكمية	بلد المنشأ	الوحدة القياسية	وصف السلعة	HS
		Value(I.D)	Value(\$)	Weight(K.G)	Quantity		Unit		
Maintenance or service vehicles for the railway or the like, although the self-propelled (such as repair shops and vehicles cranes and trucks and gravel trucks KD row lines and testing vehicles and vehicle inspection and testing of railway).	Japan	169,467,900	142,410	72	1	اليابان	NO.	عربات الخدمة أو الصيانة للسكك الحديدية أو ما يماثلها، وإن كانت ذاتية الحركة (مثل ورش التصليح وعربات روافع وعربات دك الحصى وعربات صف الخطوط وعربات التجارب ومركبات فحص واختبار السكك الحديدية).	86040000
<b>Total</b>		169,467,900	142,410	72	1			المجموع	
Parking structures for the transfer of light tanks Containing the cockpit, ready	China	422,153,403	354,753	21,000	7	الصين	NO.	هياكل سيارات صهاريج للنقل الخفيف محتوية على غرفه القيادة ,جاهزه	86042131
<b>Total</b>		422,153,403	354,753	21,000	7			المجموع	

الإستيرادات السلعية (غير النفطية) حسب السلعة وبلد المنشأ لسنة 2019  
Imports (non oil) by commodity and origin country for the year 2019

Con. Table (9) - Follow

تابع جدول (9) - يتبع

Commodity	Country	القيمة بالدينار	القيمة بالدولار	الوزن (كغم)	الكمية	بلد المنشأ	الوحدة القياسية	وصف السلعة	HS
		Value(I.D)	Value(\$)	Weight(K.G)	Quantity		Unit		
Boggiot and "Bissell Boggiot" of the stone parts of vehicles or railway wacons	Germany	1,190,000	1,000	1,000	2	المانيا	NO.	بوجيات و"بيسل" بوجيات" للحجر من اجزاء مركبات او عربات السكك الحديدية	86071100
<b>Total</b>		1,190,000	1,000	1,000	2			<b>المجموع</b>	
Fixed equipment for railways or similar equipment, mechanical (including electro-mechanism) to indicate or security) or control or to control or regulate traffic, the railway lines or the like, for road inland waterways, parking facilities of ports or air	United Arab Em	812,264,250	682,575	188	1	الامارات العربية المتحدة	NO.	معدات ثابتة لطرق السكك الحديدية أو ما يماثلها، أجهزة آلية (بما فيها الكهرو آلية) للإشارة أو الأمان) أو الرقابة أو التحكم أو تنظيم المرور لخطوط السكك الحديدية أو ما يماثلها، للطرق البرية المانية الداخلية أو للمواقف أو لمنشآت، الموانئ أو المطارات أجزاءها	86080000

الاستيرادات السلعية (غير النفطية) حسب السلعة وبلد المنشأ لسنة 2019

Imports (non oil) by commodity and origin country for the year 2019

Con. Table (9) - Follow

تابع جدول (9) - يتبع

Commodity	Country	القيمة بالدينار	القيمة بالدولار	الوزن (كغم)	الكمية	بلد المنشأ	الوحدة القياسية	وصف السلعة	HS
		Value(I.D)	Value(\$)	Weight(K.G)	Quantity		Unit		
	China	912,921,590	767,161	18,000	69	الصين	NO.		
	United States of America	1,218,943,003	1,024,322	57,159	3	الولايات المتحدة الأمريكية	NO.		
<b>Total</b>		<b>2,944,128,843</b>	<b>2,474,058</b>	<b>75,347</b>	<b>73</b>			<b>المجموع</b>	
<b>Containers (including containers for the transport of fluids) specially designed and equipped for carriage by one or more modes of transport.</b>	European Union	425,100,130	357,227	7,500	3	الاتحاد الاوربي	NO.	حاويات (بما في ذلك حاويات نقل السوائل مصممة ومجهزة خصيصا للنقل بوسيلة أو أكثر من وسائل النقل	<b>86090000</b>
	China	138,500,470,810	117,607,103	8,063,000	3,223	الصين	NO.		
	South Korea	184,241,155	154,825	2,500	1	كوريا الجنوبية	NO.		
	India	971,040,000	816,000	22,500	9	الهند	NO.		
	Japan	2,034,900,000	1,710,000	18,000	6	اليابان	NO.		
	United States of America	10,530,000	9,000	7,500	3	الولايات المتحدة الأمريكية	NO.		
<b>Total</b>		<b>142,126,282,095</b>	<b>120,654,155</b>	<b>8,121,000</b>	<b>3,245</b>			<b>المجموع</b>	
<b>Total chapter</b>		<b>145,722,722,241</b>	<b>123,676,376</b>	<b>8,222,419</b>	<b>3,330</b>			<b>مجموع الفصل</b>	

الاستيرادات السلعية (غير النفطية) حسب السلعة وبلد المنشأ لسنة 2019

Imports (non oil) by commodity and origin country for the year 2019

Con. Table (9) - Follow

تابع جدول (9) - يتبع

Commodity	Country	القيمة بالدينار	القيمة بالدولار	الوزن (كغم)	الكمية	بلد المنشأ	الوحدة القياسية	وصف السلعة	HS
		Value(I.D)	Value(\$)	Weight(K.G)	Quantity		Unit		
Vehicles other than railway or tramway rolling-stock, and parts and accessories thereof.								سيارة، جرارات، دراجات وعربات أرضية أخرى، أجزاءها ولوازمها	87
Pedestrian controlled tractors	Jordan	98,180,950	82,505	3,000	1	المملكة الاردنية الهاشمية	NO.	جرارات زراعية صغيرة "موتو كلتور"	87011000
	France	143,099,880	120,252	4,500	3	فرنسا	NO.		
	Italy	2,859,627,763	2,403,049	1,558,000	626	ايطاليا	NO.		
	Sweden	9,220,120	7,748	6,000	3	السويد	NO.		
	Netherlands	108,373,300	91,070	74,000	29	هولندا	NO.		
	Spain	3,689,000	3,100	2,500	1	اسبانيا	NO.		
	Russian Feder	49,925,903	41,955	1,500	1	روسيا الاتحادية	NO.		
	China	96,806,500	81,350	28,220	21	الصين	NO.		
	North Korea	4,760,000	4,000	1,500	1	كوريا الشمالية	NO.		
	Turkey	222,721,971	187,161	23,000	11	تركيا	NO.		
	Iran	25,823,000	21,700	17,500	7	ايران	NO.		
	Pakistan	9,520,000	8,000	3,000	2	باكستان	NO.		
	United States	6,602,120	5,548	3,500	2	الولايات المتحدة الامريكية	NO.		
<b>Total</b>		<b>3,638,350,507</b>	<b>3,057,438</b>	<b>1,726,220</b>	<b>708</b>			<b>المجموع</b>	

**الاستيرادات السلعية (غير النفطية) حسب السلعة وبلد المنشأ لسنة 2019**  
**Imports (non oil) by commodity and origin country for the year 2019**

Con. Table (9) - Follow

تابع جدول (9) - يتبع

Commodity	Country	القيمة بالدينار	القيمة بالدولار	الوزن (كغم)	الكمية	بلد المنشأ	الوحدة القياسية	وصف السلعة	HS
		Value(I.D)	Value(\$)	Weight(K.G)	Quantity		Unit		
Other Tractors (other than tractors of heading 87.09).	United Kingdom	37,827,720	31,788	6,000	4	المملكة المتحدة	NO.	الجرارات الزراعية ( الأخرى (عدا الداخلة في البند 87.09	87019000
	Italy	37,306,500	31,350	2,000	1	إيطاليا	NO.		
	China	886,206,090	744,711	68,000	45	الصين	NO.		
	India	639,030,000	537,000	3,000	2	الهند	NO.		
	Japan	1,400,815,640	1,177,156	150,000	100	اليابان	NO.		
	United States of America	220,997,280	185,712	26,000	16	الولايات المتحدة الأمريكية	NO.		
<b>Total</b>		<b>3,222,183,230</b>	<b>2,707,717</b>	<b>255,000</b>	<b>168</b>			<b>المجموع</b>	
Motor vehicles for the transport of ten or more persons, including the driver. With compression?ignition internal combustion piston engine (diesel or semi?diesel)	China	2,553,097,400	2,145,460	543,000	181	الصين	NO.	سيارات معدة لنقل عشرة أشخاص أو أكثر، بما فيهم السائق. مجهزة بمحرك ذي مكابس يتم الاشتعال فيها بالضغط (ديزل أو نصف ديزل)	87021000
	North Korea	3,023,193,810	2,540,499	546,000	182	كوريا الشمالية	NO.		



الاستيرادات السلعية (غير النفطية) حسب السلعة وبلد المنشأ لسنة 2019

Imports (non oil) by commodity and origin country for the year 2019

Con. Table (9) - Follow

تابع جدول (9) - يتبع

Commodity	Country	القيمة بالدينار	القيمة بالدولار	الوزن (كغم)	الكمية	بلد المنشأ	الوحدة القياسية	وصف السلعة	HS
		Value(I.D)	Value(\$)	Weight(K.G)	Quantity		Unit		
	South Korea	118,640,620	99,698	28,000	7	كوريا الجنوبية	NO.		
	Japan	1,197,736,190	1,006,501	177,000	59	اليابان	NO.		
	United States of America	52,490,900	44,110	11,000	3	الولايات المتحدة الأمريكية	NO.		
<b>Total</b>		<b>6,945,158,920</b>	<b>5,836,268</b>	<b>1,305,000</b>	<b>432</b>			<b>المجموع</b>	
<b>Other of Motor vehicles for the transport of ten or more persons, including the driver.</b>	Kuwait	342,720,000	288,000	40,000	16	الكويت	NO.	غيرها من سيارات معدة لنقل عشرة أشخاص أو أكثر، بمن فيهم السائق.	<b>87029000</b>
	United Arab Emirates	15,385,510	12,929	5,000	2	الإمارات العربية المتحدة	NO.		
	Italy	78,103,270	65,633	10,000	4	إيطاليا	NO.		
	Sweden	209,424,530	175,987	22,500	9	السويد	NO.		
	Germany	276,830,759	232,631	32,000	13	ألمانيا	NO.		
	Denmark	13,812,330	11,607	2,500	1	الدنمارك	NO.		
	China	10,404,284,240	8,743,096	1,391,500	656	الصين	NO.		
	South Korea	31,922,280,740	26,825,446	4,111,500	1,830	كوريا الجنوبية	NO.		
	Turkey	195,279,240	164,100	10,000	4	تركيا	NO.		
	Iran	864,425,520	726,408	142,500	57	إيران	NO.		
	Japan	13,075,703,340	10,987,986	1,001,000	472	اليابان	NO.		
	United States of America	3,767,908,900	3,166,310	554,500	223	الولايات المتحدة الأمريكية	NO.		
	Canada	1,163,383,270	977,633	185,000	74	كندا	NO.		
	Mexico	1,195,595,380	1,004,702	206,000	83	المكسيك	NO.		

**الاستيرادات السلعية (غير النفطية) حسب السلعة وبلد المنشأ لسنة 2019**  
**Imports (non oil) by commodity and origin country for the year 2019**

Con. Table (9) - Follow

تابع جدول (9) - يتبع

Commodity	Country	القيمة بالدينار	القيمة بالدولار	الوزن (كغم)	الكمية	بلد المنشأ	الوحدة القياسية	وصف السلعة	HS
		Value(I.D)	Value(\$)	Weight(K.G)	Quantity		Unit		
<b>Total</b>		63,525,137,029	53,382,468	7,714,000	3,444			المجموع	
Saloon cars with spark?ignition internal combustion reciprocating piston engine :: current, sparkignition, Of a cylinder capacity not exceeding 1,000 cc ..Clearance model year or the year, followed by	China	31,231,550,000	26,245,000	87,000	29	الصين	NO.	سيارات سياحية مجهزة بمحرك ذي مكابس متناوية يتم الاشتعال فيها بالشهر سعه اسطوانتها لا تتجاوز 1000سم3 موديل سنه التخليص او السنه التي تليها	87032111
	Japan	28,322,000	23,800	3,000	1	اليابان	NO.		
<b>Total</b>		31,259,872,000	26,268,800	90,000	30			المجموع	

الاستيرادات السلعية (غير النفطية) حسب السلعة وبلد المنشأ لسنة 2019  
Imports (non oil) by commodity and origin country for the year 2019

Con. Table (9) - Follow

تابع جدول (9) - يتبع

Commodity	Country	القيمة بالدينار	القيمة بالدولار	الوزن (كغم)	الكمية	بلد المنشأ	الوحدة القياسية	وصف السلعة	HS
		Value(I.D)	Value(\$)	Weight(K.G)	Quantity		Unit		
Emergency vehicless with spark?ignition internal combustion reciprocating piston engine a cylinder capacity not exceeding 1,000 cc	China	348,585,510	292,929	6,000	2	الصين	NO.	سيارات الطواريء(اسعاف ,شرطه نقل مساجين ,نقل موتى) مجهزة بمحركات ذات مكابيس متناوية يتم الاشتعال الداخلي فيها بالشرر: اسطواناتها لاتتجاوز1000 سم3	87032150
	South Korea	16,600,500	13,950	3,000	1	كوريا الجنوبية	NO.		
	Japan	37,306,500	31,350	3,000	1	اليابان	NO.		
	United States	16,956,655,100	14,249,290	165,500	108	الولايات المتحدة الامريكية	NO.		
<b>Total</b>		<b>17,359,147,610</b>	<b>14,587,519</b>	<b>177,500</b>	<b>112</b>			<b>المجموع</b>	
. Motor homes, with spark?ignition internal combustion reciprocating piston enginen, a cylinder capacity not exceeding 1.000 cc	Italy	59,946,250	50,375	21,750	2,900	ايطاليا	NO.	سيارات ذات بيوت محمولة عليها (موتور هوم)وما يماثلها لاستعمال الرحلات والنزاهات ذات دفع رباعي سعه اسطواناتها لاتتجاوز1000سم3	87032160
	China	5,950,822,100	5,000,692	9,156,000	5,912	الصين	NO.		
	<b>Total</b>	<b>6,010,768,350</b>	<b>5,051,067</b>	<b>9,177,750</b>	<b>8,812</b>			<b>المجموع</b>	

**الاستيرادات السلعية (غير النفطية) حسب السلعة وبلد المنشأ لسنة 2019**  
**Imports (non oil) by commodity and origin country for the year 2019**

Con. Table (9) - Follow

تابع جدول (9) - يتبع

Commodity	Country	القيمة بالدينار	القيمة بالدولار	الوزن (كغم)	الكمية	بلد المنشأ	الوحدة القياسية	وصف السلعة	HS
		Value(I.D)	Value(\$)	Weight(K.G)	Quantity		Unit		
Emergency vehicles, spark ignition, a cylinder capacity exceeding 1,000 cc but not exceeding 1,500 cc	United States of America	1,537,582,340	1,292,086	57,500	23	الولايات المتحدة الأمريكية	NO.	سيارات الطوارئ (اسعاف, شرطه, نقل مساجين, نقل موتى) مجهزه بمحركات ذات مكابس متناوبه يتم الاشتعال فيها بالشرر سعه اسطواناتها تتجاوز 1000 سم3 ولا تتجاوز 1500 سم3	87032250
<b>Total</b>		1,537,582,340	1,292,086	57,500	23			المجموع	
Saloon cars:, , spark ignition, a cylinder capacity exceeding 1,500 cc but not exceeding 3,000 cc. Clearance model year or the year, followed by	Syria	10,556,490	8,871	1,500	1	الجمهورية العربية السورية	NO.	سيارات سياحية مجهزه بمحركات ذات مكابس متناوبه يتم الاشتعال فيها بالشرر سعه اسطواناتها تتجاوز 1500 سم3 ولا تتجاوز 3000 سم3 موديل سنه التخليص او السنه التي تليها	87032311
	Jordan	9,889,854,380	8,310,802	150,000	85	المملكة الاردنية الهاشمية	NO.		
	Kuwait	10,977,750	9,225	6,500	3	الكويت	NO.		
	Saudi Arabia	48,492,500	40,750	5,000	2	المملكة العربية السعودية	NO.		
	Bahrain	15,321,250	12,875	1,500	1	البحرين	NO.		

الاستيرادات السلعية (غير النفطية) حسب السلعة وبلد المنشأ لسنة 2019

Imports (non oil) by commodity and origin country for the year 2019

Con. Table (9) - Follow

تابع جدول (9) - يتبع

Commodity	Country	القيمة بالدينار	القيمة بالدولار	الوزن (كغم)	الكمية	بلد المنشأ	الوحدة القياسية	وصف السلعة	HS
		Value(I.D)	Value(\$)	Weight(K.G)	Quantity		Unit		
	United Arab Em	389,997,510	327,729	39,000	22	الامارات العربية المتحدة	NO.		
	Egypt	14,934,083,500	12,549,650	203,500	102	جمهورية مصر العربية	NO.		
	Morocco	8,453,069,800	7,103,420	1,470,000	980	المغرب	NO.		
	United Kingdom	20,137,185,950	16,922,005	411,000	274	المملكة المتحدة	NO.		
	France	2,975,794,470	2,514,113	30,500	19	فرنسا	NO.		
	Italy	17,137,943,270	14,401,633	1,076,500	692	ايطاليا	NO.		
	Sweden	1,172,147,620	984,998	86,500	47	السويد	NO.		
	Germany	16,282,768,810	13,682,999	379,500	240	المانيا	NO.		
	Austria	763,382,620	641,498	1,500	1	النمسا	NO.		
	Netherlands	11,900,000	10,000	1,500	1	هولندا	NO.		
	Spain	612,326,400	514,560	55,500	37	اسبانيا	NO.		
	Greece	60,330,620	50,698	9,000	6	اليونان	NO.		
	Cech	23,474,548,090	19,726,511	2,089,000	1,384	تشيك	NO.		
	Romania	11,404,960,000	9,584,000	898,500	599	رومانيا	NO.		
	Russian Feder	4,526,588,640	3,803,856	610,500	407	روسيا الاتحادية	NO.		
	Slovak	83,014,082,270	69,759,733	7,414,000	4,936	سلوفاكية	NO.		
	China	52,249,947,590	43,932,561	5,355,500	5,269	الصين	NO.		
	North Korea	51,640,993,670	43,395,793	5,240,000	3,489	كوريا الشمالية	NO.		
	South Korea	615,256,869,130	517,022,739	58,460,000	38,466	كوريا الجنوبية	NO.		
	Taiwan (Formo	855,356,530	718,787	78,000	52	تايوان (فرموزا)	NO.		
	Turkey	2,134,594,630	1,793,777	317,000	211	تركيا	NO.		
	Iran	48,960,831,650	41,225,035	3,214,000	1,962	ايران	NO.		
	India	32,685,481,240	27,466,796	5,070,500	3,343	الهند	NO.		
	Indonesia	2,334,016,020	1,961,358	181,500	121	اندونيسيا	NO.		
	Japan	235,953,715,270	198,280,433	8,059,000	5,217	اليابان	NO.		

**الاستيرادات السلعية (غير النفطية) حسب السلعة وبلد المنشأ لسنة 2019**  
**Imports (non oil) by commodity and origin country for the year 2019**

Con. Table (9) - Follow

تابع جدول (9) - يتبع

Commodity	Country	القيمة بالدينار	القيمة بالدولار	الوزن (كغم)	الكمية	بلد المنشأ	الوحدة القياسية	وصف السلعة	HS
		Value(I.D)	Value(\$)	Weight(K.G)	Quantity		Unit		
	Malaysia	57,826,860	48,594	7,500	5	ماليزيا	NO.		
	Philippines	6,426,000	5,400	2,500	1	الفلبين	NO.		
	Thailand	6,353,147,010	5,338,779	519,000	344	تايلند	NO.		
	United States	431,949,177,832	362,983,235	33,995,500	22,351	الولايات المتحدة الأمريكية	NO.		
	Canada	136,767,835,080	114,931,132	11,416,500	7,482	كندا	NO.		
	Mexico	96,385,602,950	80,996,305	10,145,500	6,684	المكسيك	NO.		
	Brazil	12,351,010	10,379	1,500	1	البرازيل	NO.		
	Ecuador	4,998,000	4,200	2,500	1	اكوادور	NO.		
	Australia	859,804,750	722,525	79,000	51	استراليا	NO.		
<b>Total</b>		<b>1,929,795,287,162</b>	<b>1,621,797,754</b>	<b>157,085,500</b>	<b>104,889</b>			<b>المجموع</b>	
Saloon cars, , spark ignition, a cylinder capacity exceeding 1,500 cc but not exceeding 3,000 cc . Model the first year preceding the year of clearance or more	Morocco	30,940,000	26,000	3,000	2	المغرب	NO.	سيارات سياحية سعته اسطوانتها تتجاوز 1500سم3 ولا تتجاوز 3000سم3 موديل السنة الاولى التي تسبق سنة التخليص او اكثر	87032312
	United Kingdom	260,863,470	219,213	4,500	3	المملكة المتحدة	NO.		
	Italy	421,518,230	354,217	21,000	14	ايطاليا	NO.		
	Germany	1,646,304,310	1,383,449	37,500	25	المانيا	NO.		

الاستيرادات السلعية (غير النفطية) حسب السلعة وبلد المنشأ لسنة 2019

Imports (non oil) by commodity and origin country for the year 2019

Con. Table (9) - Follow

تابع جدول (9) - يتبع

Commodity	Country	القيمة بالدينار	القيمة بالدولار	الوزن (كغم)	الكمية	بلد المنشأ	الوحدة القياسية	وصف السلعة	HS
		Value(I.D)	Value(\$)	Weight(K.G)	Quantity		Unit		
	Cech	224,910,000	189,000	30,000	14	تشيك	NO.		
	Russian Feder	453,758,900	381,310	61,500	41	روسيا الاتحادية	NO.		
	Slovak	6,412,303,100	5,388,490	607,500	386	سلوفاكية	NO.		
	China	432,964,840	363,836	33,000	20	الصين	NO.		
	South Korea	18,511,863,720	15,556,188	1,875,000	1,164	كوريا الجنوبية	NO.		
	India	3,682,240,800	3,094,320	616,500	387	الهند	NO.		
	Indonesia	161,721,000	135,900	13,500	9	اندونيسيا	NO.		
	Japan	18,815,297,060	15,811,174	514,500	341	اليابان	NO.		
	Thailand	48,980,400	41,160	4,500	3	تايلند	NO.		
	United States of America	19,652,083,640	16,514,356	1,078,000	707	الولايات المتحدة الأمريكية	NO.		
	Canada	4,170,850,040	3,504,916	337,000	224	كندا	NO.		
	Mexico	1,703,248,190	1,431,301	184,000	119	المكسيك	NO.		
<b>Total</b>		<b>76,629,847,700</b>	<b>64,394,830</b>	<b>5,421,000</b>	<b>3,459</b>			<b>المجموع</b>	
<b>Jeeps, spark ignition, a cylinder capacity exceeding 1,500 cc but not exceeding 3,000 cc . Model the first year preceding the year of clearance or more</b>	Iran	90,630,400	76,160	69,000	11	ايران	NO.	سيارات مجهزه بمحركات ذات مكابس متناوبه يتم الاشتعال فيها بالشرر سعته اسطوانتها تتجاوز 1500سم3 ولا تتجاوز 3000سم3 ذات دفع رباعي موديل السنه الاولى التي تسبق سنه التخليص او اكثر	<b>87032332</b>
<b>Total</b>		<b>90,630,400</b>	<b>76,160</b>	<b>69,000</b>	<b>11</b>			<b>المجموع</b>	

**الاستيرادات السلعية (غير النفطية) حسب السلعة وبلد المنشأ لسنة 2019**  
**Imports (non oil) by commodity and origin country for the year 2019**

Con. Table (9) - Follow

تابع جدول (9) - يتبع

Commodity	Country	القيمة بالدينار	القيمة بالدولار	الوزن (كغم)	الكمية	بلد المنشأ	الوحدة القياسية	وصف السلعة	HS
		Value(I.D)	Value(\$)	Weight(K.G)	Quantity		Unit		
Other vehicles, spark ignition, a cylinder capacity exceeding 1,500 cc but not exceeding 3,000 cc	China	1,492,974,000	1,254,600	54,000	18	الصين	NO.	غيرها من سيارات مجهزه بمحركات ذات مكابيس متناويه يتم الاشتعال فيها بالشرر سعه اسطوانتها تتجاوز 1500سم3 ولا تتجاوز 3000سم3	87032390
<b>Total</b>		1,492,974,000	1,254,600	54,000	18			المجموع	
Emergency vehicles, spark ignition, a cylinder capacity exceeding 3,000 cc	Japan	18,813,900	15,810	2,000	1	اليابان	NO.	سيارات الطواريء(اسعاف, شرطه, نقل مساجين, نقل موتى) مجهزه بمحركات ذات مكابيس متناويه يتم الاشتعال فيها بالشرر سعه اسطواناتها تتجاوز 3000سم3	87032450
<b>Total</b>		18,813,900	15,810	2,000	1			المجموع	



**الاستيرادات السلعية (غير النفطية) حسب السلعة وبلد المنشأ لسنة 2019**  
**Imports (non oil) by commodity and origin country for the year 2019**

Con. Table (9) - Follow

تابع جدول (9) - يتبع

Commodity	Country	القيمة بالدينار	القيمة بالدولار	الوزن (كغم)	الكمية	بلد المنشأ	الوحدة القياسية	وصف السلعة	HS
		Value(I.D)	Value(\$)	Weight(K.G)	Quantity		Unit		
Other vehicles, with compression?ignition internal combustion piston engine (diesel or semi?diesel) : a cylinder capacity not exceeding 1,500 cc	South Korea	135,660,000	114,000	12,000	4	كوريا الجنوبية	NO.	سيارات آخر مجهزة بمحرك ذي مكابس يتم الاشتعال فيها بالضغط (ديزل أو نصف ديزل)سعة اسطواناتها تزيد عن1500سم3	87033100
<b>Total</b>		135,660,000	114,000	12,000	4			المجموع	

**الاستيرادات السلعية (غير النفطية) حسب السلعة وبلد المنشأ لسنة 2019**  
**Imports (non oil) by commodity and origin country for the year 2019**

Con. Table (9) - Follow

تابع جدول (9) - يتبع

Commodity	Country	القيمة بالدينار	القيمة بالدولار	الوزن (كغم)	الكمية	بلد المنشأ	الوحدة القياسية	وصف السلعة	HS
		Value(I.D)	Value(\$)	Weight(K.G)	Quantity		Unit		
Other vehicles, with compression?ignition internal combustion piston engine (diesel or semi?diesel) : a cylinder capacity exceeding 1,500 cc but not exceeding 2,500 cc	Japan	54,849,480	46,092	9,000	3	اليابان	NO.	سيارات أخر مجهزة بمحرك ذي مكابس يتم الاشتعال فيها بالضغط (ديزل أو نصف ديزل)سعة اسطواناتها تزيد عن1500سم3 ولا تتجاوز2500سم3	87033200
<b>Total</b>		54,849,480	46,092	9,000	3			<b>المجموع</b>	
Other of vehicles, with compression?ignition internal combustion piston engine (diesel or semi?diesel) :	South Korea	1,682,022,160	1,413,464	287,000	98	كوريا الجنوبية	NO.	غيرها من سيارات أخر مجهزة بمحرك ذي مكابس يتم الاشتعال فيها بالضغط (ديزل أو نصف ديزل)	87039000
	Japan	54,435,360	45,744	4,000	1	اليابان	NO.		

**الاستيرادات السلعية (غير النفطية) حسب السلعة وبلد المنشأ لسنة 2019**  
**Imports (non oil) by commodity and origin country for the year 2019**

Con. Table (9) - Follow

تابع جدول (9) - يتبع

Commodity	Country	القيمة بالدينار	القيمة بالدولار	الوزن (كغم)	الكمية	بلد المنشأ	الوحدة القياسية	وصف السلعة	HS
		Value(I.D)	Value(\$)	Weight(K.G)	Quantity		Unit		
	United States	84,252,000	70,800	10,000	3	الولايات المتحدة الأمريكية	NO.		
<b>Total</b>		1,820,709,520	1,530,008	301,000	102			المجموع	
<b>Dumpers designed for offhighway use</b>	United Arab Em	16,865,870	14,173	10,000	2	الإمارات العربية المتحدة	NO.	سيارات قلابة "دمبر" مصممة للإستعمال خارج الطرق العامة لنقل البضائع	87041000
	Germany	168,432,600	141,540	5,000	5	ألمانيا	NO.		
	Japan	403,276,720	338,888	42,000	23	اليابان	NO.		
<b>Total</b>		588,575,190	494,601	57,000	30			المجموع	
<b>Motor vehicles for the transport of goods..Pickups, compression ignition, g.v.w. not exceeding 5 tonnes</b>	Jordan	397,182,730	333,767	10,000	5	المملكة الأردنية الهاشمية	NO.	سيارات لنقل البضائع مجهزة بمحرك ذي مكابس يتم الاشتعال فيها بالضغط (ديزل أو نصف ديزل) لايزيد وزنها الاجمالي القائم مع الحمولة القصوى 5طن شاحنات صغيرة (وانيت)بيك اب بنغماره او بنغمارتين ,جاهزه	87042110
	Kuwait	28,758,730	24,167	4,000	2	الكويت	NO.		
	Saudi Arabia	32,003,860	26,894	6,000	3	المملكة العربية السعودية	NO.		
	France	90,054,440	75,676	11,000	5	فرنسا	NO.		
	Italy	26,560,800	22,320	4,000	2	إيطاليا	NO.		
	Sweden	111,860,000	94,000	4,000	1	السويد	NO.		
	Germany	264,533,430	222,297	35,000	9	ألمانيا	NO.		
	Netherlands	1,468,693,240	1,234,196	30,000	2	هولندا	NO.		

الاستيرادات السلعية (غير النفطية) حسب السلعة وبلد المنشأ لسنة 2019

Imports (non oil) by commodity and origin country for the year 2019

تابع جدول (9) - يتبع

Con. Table (9) - Follow

Commodity	Country	القيمة بالدينار	القيمة بالدولار	الوزن (كغم)	الكمية	بلد المنشأ	الوحدة القياسية	وصف السلعة	HS
		Value(I.D)	Value(\$)	Weight(K.G)	Quantity		Unit		
	Spain	8,451,569,210	7,102,159	594,000	296	اسبانيا	NO.		
	Slovak	166,600,000	140,000	20,000	10	سلوفاكية	NO.		
	To Latvia	13,333,950	11,205	2,000	1	لاتيفيا	NO.		
	China	25,780,221,880	21,664,052	5,769,000	2,741	الصين	NO.		
	North Korea	37,346,086,540	31,383,266	7,496,000	3,748	كوريا الشمالية	NO.		
	South Korea	137,960,842,390	115,933,481	27,483,500	15,641	كوريا الجنوبية	NO.		
	Turkey	10,870,650	9,135	2,000	1	تركيا	NO.		
	Iran	153,814,640	129,256	20,000	10	ايران	NO.		
	India	178,722,530	150,187	30,000	14	الهند	NO.		
	Indonesia	16,638,580	13,982	2,000	1	اندونيسيا	NO.		
	Japan	11,256,701,660	9,459,413	776,000	372	اليابان	NO.		
	Thailand	309,275,834,627	259,895,659	19,915,000	9,223	تايلند	NO.		
	South Africa	1,028,160,000	864,000	108,000	54	جنوب افريقيا	NO.		
	United States of America	17,380,283,200	14,605,280	809,000	392	الولايات المتحدة الامريكية	NO.		
	Canada	189,114,800	158,920	16,000	8	كندا	NO.		
	Mexico	1,395,278,570	1,172,503	114,000	54	المكسيك	NO.		
<b>Total</b>		<b>553,023,720,457</b>	<b>464,725,815</b>	<b>63,260,500</b>	<b>32,595</b>			<b>المجموع</b>	

الاستيرادات السلعية (غير النفطية) حسب السلعة وبلد المنشأ لسنة 2019  
Imports (non oil) by commodity and origin country for the year 2019

Con. Table (9) - Follow

تابع جدول (9) - يتبع

Commodity	Country	القيمة بالدينار	القيمة بالدولار	الوزن (كغم)	الكمية	بلد المنشأ	الوحدة القياسية	وصف السلعة	HS
		Value(I.D)	Value(\$)	Weight(K.G)	Quantity		Unit		
Garbage body chassis, with compression ignition internal combustion piston engine (diesel or semidiesel) : g.v.w. not exceeding 5 tonnes	Italy	19,040,000	16,000	6,000	2	ايطاليا	NO.	ابدان سيارات مركبه على الهيكل معدة لنقل القمامه وان كانت مجهزه بوسائل للتعبئه او الضغط والترطيب ,جاهزه	87042142
	Iran	35,700,000	30,000	30,000	10	ايران	NO.		
	Japan	28,322,000	23,800	3,000	1	اليابان	NO.		
<b>Total</b>		<b>83,062,000</b>	<b>69,800</b>	<b>39,000</b>	<b>13</b>			<b>المجموع</b>	
Refrigerator vehicles, with compression ignition internal combustion piston engine (diesel or semidiesel) : g.v.w. not exceeding 5 tonnes	China	106,802,500	89,750	153,000	10	الصين	NO.	سيارات مجهزه بصناديق للتبريدلنقل الخفيف لايزيد وزنها الاجمالي القانم مع الحمولة القصوى 5طن وان كانت ذات صندوق قلاب جاهزة	87042160
	Vietnam	59,308,410	49,839	3,000	1	فيتنام	NO.		

**الإستيرادات السلعية (غير النفطية) حسب السلعة وبلد المنشأ لسنة 2019**  
**Imports (non oil) by commodity and origin country for the year 2019**

Con. Table (9) - Follow

تابع جدول (9) - يتبع

Commodity	Country	القيمة بالدينار	القيمة بالدولار	الوزن (كغم)	الكمية	بلد المنشأ	الوحدة القياسية	وصف السلعة	HS
		Value(I.D)	Value(\$)	Weight(K.G)	Quantity		Unit		
	North Korea	38,579,800	32,420	7,500	4	كوريا الشمالية	NO.		
	South Korea	2,401,345,030	2,017,937	427,000	184	كوريا الجنوبية	NO.		
	Japan	137,326,000	115,400	12,000	4	اليابان	NO.		
	United States	20,230,000	17,000	2,000	1	الولايات المتحدة الأمريكية	NO.		
	Mexico	12,173,700	10,230	2,000	1	المكسيك	NO.		
<b>Total</b>		<b>2,775,765,440</b>	<b>2,332,576</b>	<b>606,500</b>	<b>205</b>			<b>المجموع</b>	
Lorry chassis cabs, with compression ignition internal combustion piston engine (diesel or semidiesel) :n, g.v.w. exceeding 5 tonnes but not exceeding 20 tonnes	Italy	152,320,000	128,000	24,000	8	إيطاليا	NO.	هياكل محتوية على غرفه القيادة للشاحنات الكبيره (لوري) يزيد وزنها الإجمالي وهي محملة عن أطنان ولا يتجاوز 5 20طن جاهزه	87042211
	China	161,722,190	135,901	6,000	2	الصين	NO.		
	Japan	857,837,680	720,872	70,000	28	اليابان	NO.		
<b>Total</b>		<b>1,171,879,870</b>	<b>984,773</b>	<b>100,000</b>	<b>38</b>			<b>المجموع</b>	

الاستيرادات السلعية (غير النفطية) حسب السلعة وبلد المنشأ لسنة 2019  
Imports (non oil) by commodity and origin country for the year 2019

Con. Table (9) - Follow

تابع جدول (9) - يتبع

Commodity	Country	القيمة بالدينار	القيمة بالدولار	الوزن (كغم)	الكمية	بلد المنشأ	الوحدة القياسية	وصف السلعة	HS
		Value(I.D)	Value(\$)	Weight(K.G)	Quantity		Unit		
Lorry body chassis, with compression ignition internal combustion piston engine (diesel or semidiesel) :n, g.v.w. exceeding 5 tonnes but not exceeding 20 tonnes	Spain	107,100,000	90,000	6,000	2	اسبانيا	NO.	ابدان مركبه على الهيكل للشاحنات الكبيره(لوري) يزيد وزنها الاجمالي وهي محملة عن 5 اطنان ولا يتجاوز 20طن جاهزه	87042212
	Iran	19,611,200	16,480	16,480	14	ايران	NO.		
<b>Total</b>		126,711,200	106,480	22,480	16			المجموع	

الاستيرادات السلعية (غير النفطية) حسب السلعة وبلد المنشأ لسنة 2019

Imports (non oil) by commodity and origin country for the year 2019

Con. Table (9) - Follow

تابع جدول (9) - يتبع

Commodity	Country	القيمة بالدينار	القيمة بالدولار	الوزن (كغم)	الكمية	بلد المنشأ	الوحدة القياسية	وصف السلعة	HS
		Value(I.D)	Value(\$)	Weight(K.G)	Quantity		Unit		
Tipper body chassis,with compression ignition internal combustion piston engine (diesel or semidiesel) :n, g.v.w. exceeding 5 tonnes but not exceeding 20 tonnes	United Arab Em	103,779,900	87,210	73,000	15	الامارات العربية المتحدة	NO.	ابدان مركبه على الهيكل لسيارات ذات صندوق قلاب يزيد وزنها الإجمالي وهي محملة عن 5 أطنان ولا يتجاوز 20طن جاهزه	87042222
	Italy	1,593,921,700	1,339,430	51,000	17	ايطاليا	NO.		
	Sweden	116,127,340	97,586	30,000	4	السويد	NO.		
	Germany	138,761,140	116,606	15,000	5	المانيا	NO.		
	China	17,255,000,000	14,500,000	60,000	20	الصين	NO.		
	North Korea	85,680,000	72,000	18,000	6	كوريا الشمالية	NO.		
	South Korea	2,847,923,470	2,393,213	645,000	215	كوريا الجنوبية	NO.		
	Iran	22,491,000	18,900	9,000	3	ايران	NO.		
	Japan	12,865,444,620	10,811,298	287,000	95	اليابان	NO.		
<b>Total</b>		<b>35,029,129,170</b>	<b>29,436,243</b>	<b>1,188,000</b>	<b>380</b>			<b>المجموع</b>	



الاستيرادات السلعية (غير النفطية) حسب السلعة وبلد المنشأ لسنة 2019  
Imports (non oil) by commodity and origin country for the year 2019

Con. Table (9) - Follow

تابع جدول (9) - يتبع

Commodity	Country	القيمة بالدينار	القيمة بالدولار	الوزن (كغم)	الكمية	بلد المنشأ	الوحدة القياسية	وصف السلعة	HS
		Value(I.D)	Value(\$)	Weight(K.G)	Quantity		Unit		
Tanker chassis cabs,with compression ignition internal combustion piston engine (diesel or semidiesel) :n, g.v.w. exceeding 5 tonnes but not exceeding 20 tonnes	United States of America	570,760,890	479,631	5,000	1	الولايات المتحدة الأمريكية	NO.	هياكل محتوية على غرفه القيادة لسيارات صهاريج يزيد وزنها الإجمالي وهي محملة عن 5 أطنان ولا يتجاوز 20طن ,جاهزه	87042231
<b>Total</b>		570,760,890	479,631	5,000	1			المجموع	

الإستيرادات السلعية (غير النفطية) حسب السلعة وبلد المنشأ لسنة 2019  
Imports (non oil) by commodity and origin country for the year 2019

Con. Table (9) - Follow

تابع جدول (9) - يتبع

Commodity	Country	القيمة بالدينار	القيمة بالدولار	الوزن (كغم)	الكمية	بلد المنشأ	الوحدة القياسية	وصف السلعة	HS
		Value(I.D)	Value(\$)	Weight(K.G)	Quantity		Unit		
Tanker body chassis, with compression ignition internal combustion piston engine (diesel or semidiesel) :n, g.v.w. exceeding 5 tonnes but not exceeding 20 tonnes	Kuwait	16,065,000	13,500	2,500	1	الكويت	NO.	ابدان مركبه على الهيكل لسيارات صهاريج يزيد وزنها الإجمالي وهي محملة عن 5 أطنان ولا يتجاوز 20طن جاهزه	87042232
	Oman	85,680,000	72,000	12,000	3	سلطنة عمان	NO.		
	United Arab Em	650,596,800	546,720	32,000	8	الإمارات العربية المتحدة	NO.		
	China	9,960,300	8,370	5,000	1	الصين	NO.		
	Turkey	137,613,980	115,642	20,000	2	تركيا	NO.		
<b>Total</b>		<b>899,916,080</b>	<b>756,232</b>	<b>71,500</b>	<b>15</b>			<b>المجموع</b>	

الاستيرادات السلعية (غير النفطية) حسب السلعة وبلد المنشأ لسنة 2019  
Imports (non oil) by commodity and origin country for the year 2019

Con. Table (9) - Follow

تابع جدول (9) - يتبع

Commodity	Country	القيمة بالدينار	القيمة بالدولار	الوزن (كغم)	الكمية	بلد المنشأ	الوحدة القياسية	وصف السلعة	HS
		Value(I.D)	Value(\$)	Weight(K.G)	Quantity		Unit		
Garbage vehicle chassis cabs, , with compression ignition internal combustion piston engine (diesel or semidiesel) :n, g.v.w. exceeding 5 tonnes but not exceeding 20 tonnes	Germany	5,042,256	4,237	2,500	1	المانيا	NO.	هياكل محتوية على غرفه القيادة لسيارات يزيد وزنها الاجمالي مع الحمولة عن 5طن ولا يتجاوز 20طن معده لنقل القمامه وان كانت مجهزه بوسائل للتعبئه او الضغط والترطيب ,جاهزه	87042241
	Iran	2,261,000	1,900	3,000	1	ايران	NO.		
	Japan	3,565,930,200	2,996,580	111,000	59	اليابان	NO.		
<b>Total</b>		<b>3,573,233,456</b>	<b>3,002,717</b>	<b>116,500</b>	<b>61</b>			<b>المجموع</b>	

**الاستيرادات السلعية (غير النفطية) حسب السلعة وبلد المنشأ لسنة 2019**  
**Imports (non oil) by commodity and origin country for the year 2019**

Con. Table (9) - Follow

تابع جدول (9) - يتبع

Commodity	Country	القيمة بالدينار	القيمة بالدولار	الوزن (كغم)	الكمية	بلد المنشأ	الوحدة القياسية	وصف السلعة	HS
		Value(I.D)	Value(\$)	Weight(K.G)	Quantity		Unit		
Concrete, gas vehicles, with compression ignition internal combustion piston engine (diesel or semidiesel) :n, g.v.w. exceeding 5 tonnes but not exceeding 20 tonnes	China	215,757,710	181,309	10,000	1	الصين	NO.	سيارات ذات تركيبات اليه ومعدده خصيصا لنقل الاسمنت والخرساته بحالتيهما الطريه وسيارات معدده خصيصا لنقل الغازات والكيمياويات يزيد وزنها الاجمالي مع الحمولة عن 5طن ولا يتجاوز 20طن جاهزه	87042270
<b>Total</b>		215,757,710	181,309	10,000	1			المجموع	

**الاستيرادات السلعية (غير النفطية) حسب السلعة وبلد المنشأ لسنة 2019**  
**Imports (non oil) by commodity and origin country for the year 2019**

Con. Table (9) - Follow

تابع جدول (9) - يتبع

Commodity	Country	القيمة بالدينار	القيمة بالدولار	الوزن (كغم)	الكمية	بلد المنشأ	الوحدة القياسية	وصف السلعة	HS
		Value(I.D)	Value(\$)	Weight(K.G)	Quantity		Unit		
Refrigerator vehicles, with compression ignition internal combustion piston engine (diesel or semidiesel) :n, g.v.w. exceeding 5 tonnes but not exceeding 20 tonnes	South Korea	1,795,402,980	1,508,742	345,000	115	كوريا الجنوبية	NO.	غيرها من سيارات نقل البضائع مجهزه بصناديق للتبريد يزيد وزنها الاجمالي مع الحمولة عن 5طن ولا يتجاوز 20طن جاهزه	87042291
	Japan	161,483,000	135,700	10,000	4	اليابان	NO.		
<b>Total</b>		1,956,885,980	1,644,442	355,000	119			المجموع	

الاستيرادات السلعية (غير النفطية) حسب السلعة وبلد المنشأ لسنة 2019  
Imports (non oil) by commodity and origin country for the year 2019

Con. Table (9) - Follow

تابع جدول (9) - يتبع

Commodity	Country	القيمة بالدينار	القيمة بالدولار	الوزن (كغم)	الكمية	بلد المنشأ	الوحدة القياسية	وصف السلعة	HS
		Value(I.D)	Value(\$)	Weight(K.G)	Quantity		Unit		
Other transport vehicles, with compression ignition internal combustion piston engine (diesel or semidiesel) :n, g.v.w. exceeding 5 tonnes but not exceeding 20 tonnes	Germany	634,960,200	533,580	18,000	6	المانيا	NO.	غيرها، من سيارات لنقل البضائع مجهزة بمحرك ذي مكابس يتم الاشتعال فيها بالضغط (ديزل أو نصف ديزل) يزيد وزنها الاجمالي القائم مع الحمولة القصوى عن 5طن ولا يتجاوز 20طن	87042299
	China	339,629,570	285,403	9,000	3	الصين	NO.		
	Japan	1,045,341,220	878,438	102,000	34	اليابان	NO.		
<b>Total</b>		<b>2,019,930,990</b>	<b>1,697,421</b>	<b>129,000</b>	<b>43</b>			<b>المجموع</b>	

الاستيرادات السلعية (غير النفطية) حسب السلعة وبلد المنشأ لسنة 2019

Imports (non oil) by commodity and origin country for the year 2019

Con. Table (9) - Follow

تابع جدول (9) - يتبع

Commodity	Country	القيمة بالدينار	القيمة بالدولار	الوزن (كغم)	الكمية	بلد المنشأ	الوحدة القياسية	وصف السلعة	HS
		Value(I.D)	Value(\$)	Weight(K.G)	Quantity		Unit		
Lorry chassis cabs with compression ignition internal combustion piston engine (diesel or semi diesel) g.v.w. exceeding 20 tonnes	United Arab Em	2,053,913,820	1,725,978	54,000	18	الامارات العربية المتحدة	NO.	هياكل محتوية على غرفه القيادة للمشاحنات الكبيره(لوري) يزيد وزنها الاجمالي وهي محملة 20طن جاهزه	87042311
	United Kingdom	38,384,640	32,256	9,000	3	المملكة المتحدة	NO.		
	France	633,080,000	532,000	6,000	2	فرنسا	NO.		
	Italy	4,096,303,680	3,442,272	69,000	23	ايطاليا	NO.		
	Sweden	32,219,250	27,075	3,000	1	السويد	NO.		
	Germany	6,786,424,820	5,702,878	96,000	32	المانيا	NO.		
	Spain	279,650,000	235,000	15,000	5	اسبانيا	NO.		
	Cyprus	35,700,000	30,000	6,000	2	قبرص	NO.		
	Russian Feder	32,934,440	27,676	6,000	2	روسيا الاتحادية	NO.		
	China	2,442,897,450	2,052,855	99,000	33	الصين	NO.		
	South Korea	2,161,005,490	1,815,971	111,000	37	كوريا الجنوبية	NO.		
	Turkey	68,782,000	57,800	9,000	3	تركيا	NO.		
	Japan	7,103,996,550	5,969,745	717,000	239	اليابان	NO.		
	United States of America	4,211,587,310	3,539,149	198,000	66	الولايات المتحدة الامريكية	NO.		
	Canada	108,019,870	90,773	9,000	3	كندا	NO.		
	Mexico	49,980,000	42,000	3,000	1	المكسيك	NO.		

**الاستيرادات السلعية (غير النفطية) حسب السلعة وبلد المنشأ لسنة 2019**  
**Imports (non oil) by commodity and origin country for the year 2019**

Con. Table (9) - Follow

تابع جدول (9) - يتبع

Commodity	Country	القيمة بالدينار	القيمة بالدولار	الوزن (كغم)	الكمية	بلد المنشأ	الوحدة القياسية	وصف السلعة	HS
		Value(I.D)	Value(\$)	Weight(K.G)	Quantity		Unit		
<b>Total</b>		30,134,879,320	25,323,428	1,410,000	470			المجموع	
Lorry body chassis, with compression ignition internal combustion piston engine (diesel or semi diesel) g.v.w. exceeding 20 tonnes	Kuwait	85,680,000	72,000	12,000	4	الكويت	NO.	ابدان مركبه على الهياكل للشاحنات الكبيره(لوري) يزيد وزنها الإجمالي وهي محملة عن 20طن جاهزه	87042312
	Italy	166,600,000	140,000	15,000	5	ايطاليا	NO.		
	Sweden	35,700,000	30,000	3,000	1	السويد	NO.		
	Germany	47,439,849	39,866	9,000	3	المانيا	NO.		
	China	959,559,377	806,352	21,000	7	الصين	NO.		
<b>Total</b>		1,294,979,226	1,088,218	60,000	20			المجموع	



الاستيرادات السلعية (غير النفطية) حسب السلعة وبلد المنشأ لسنة 2019  
Imports (non oil) by commodity and origin country for the year 2019

Con. Table (9) - Follow

تابع جدول (9) - يتبع

Commodity	Country	القيمة بالدينار	القيمة بالدولار	الوزن (كغم)	الكمية	بلد المنشأ	الوحدة القياسية	وصف السلعة	HS
		Value(I.D)	Value(\$)	Weight(K.G)	Quantity		Unit		
Tanker body chassis, with compression ignition internal combustion piston engine (diesel or semi diesel) g.v.w. exceeding 20 tonnes	Italy	576,447,900	484,410	90,000	30	ايطاليا	NO.	ابدان مركبه على الهيكل لسيارات صهاريج يزيد وزنها الإجمالي وهي محملة عن 20طن جاهزه	87042332
	Germany	11,427,153,810	9,602,650	267,000	89	المانيا	NO.		
	China	614,040,000	516,000	24,000	8	الصين	NO.		
	South Korea	1,074,213,000	902,700	114,000	38	كوريا الجنوبية	NO.		
	Turkey	90,130,600	75,740	9,000	3	تركيا	NO.		
	Iran	20,575,100	17,290	3,000	1	ايران	NO.		
	Mexico	17,850,000	15,000	3,000	1	المكسيك	NO.		
<b>Total</b>		<b>13,820,410,410</b>	<b>11,613,790</b>	<b>510,000</b>	<b>170</b>			<b>المجموع</b>	

**الاستيرادات السلعية (غير النفطية) حسب السلعة وبلد المنشأ لسنة 2019**  
**Imports (non oil) by commodity and origin country for the year 2019**

Con. Table (9) - Follow

تابع جدول (9) - يتبع

Commodity	Country	القيمة بالدينار	القيمة بالدولار	الوزن (كغم)	الكمية	بلد المنشأ	الوحدة القياسية	وصف السلعة	HS
		Value(I.D)	Value(\$)	Weight(K.G)	Quantity		Unit		
Hoist vehicles, with compression ignition internal combustion piston engine (diesel or semi diesel) g.v.w. exceeding 20 tonnes	France	54,786,493	46,039	7,000	2	فرنسا	NO.	سيارات مجهزه خصيصا ببيكرات رافعه واجهزه تنضيد للتحميل والنقل يزيد وزنها الاجمالي مع الحمولة عن 20طن, جاهزه	87042350
	Italy	36,832,880	30,952	3,500	1	ايطاليا	NO.		
	Germany	7,308,423,152	6,141,533	92,000	21	المانيا	NO.		
	China	807,806,510	678,829	46,500	15	الصين	NO.		
	Taiwan (Formo	89,358,849	75,091	3,000	1	تايبوان (فرموزا)	NO.		
	Japan	2,418,191,801	2,032,094	112,000	31	اليابان	NO.		
	United States	1,397,406,161	1,174,289	53,000	13	الولايات المتحدة الامريكية	NO.		
	<b>Total</b>		<b>12,112,805,846</b>	<b>10,178,827</b>	<b>317,000</b>	<b>84</b>			<b>المجموع</b>

الاستيرادات السلعية (غير النفطية) حسب السلعة وبلد المنشأ لسنة 2019  
Imports (non oil) by commodity and origin country for the year 2019

Con. Table (9) - Follow

تابع جدول (9) - يتبع

Commodity	Country	القيمة بالدينار	القيمة بالدولار	الوزن (كغم)	الكمية	بلد المنشأ	الوحدة القياسية	وصف السلعة	HS
		Value(I.D)	Value(\$)	Weight(K.G)	Quantity		Unit		
Cement vehicles, with compression ignition internal combustion piston engine (diesel or semi diesel) g.v.w. exceeding 20 tonnes	Germany	125,339,130	105,327	67,000	7	المانيا	NO.	سيارات ذات تركيبات اليه ومعدده خصيصا لنقل الاسمنت والخرسانه بحالتيهما الطريه يزيد وزنها الاجمالي مع الحموله عن 20طن جاهزه	87042360
	China	525,559,930	441,647	15,000	1	الصين	NO.		
	United States of America	9,208,220	7,738	5,000	1	الولايات المتحدة الامريكية	NO.		
	Mexico	98,615,300	82,870	30,000	2	المكسيك	NO.		
<b>Total</b>		<b>758,722,580</b>	<b>637,582</b>	<b>117,000</b>	<b>11</b>			<b>المجموع</b>	

الاستيرادات السلعية (غير النفطية) حسب السلعة وبلد المنشأ لسنة 2019  
Imports (non oil) by commodity and origin country for the year 2019

Con. Table (9) - Follow

تابع جدول (9) - يتبع

Commodity	Country	القيمة بالدينار	القيمة بالدولار	الوزن (كغم)	الكمية	بلد المنشأ	الوحدة القياسية	وصف السلعة	HS
		Value(I.D)	Value(\$)	Weight(K.G)	Quantity		Unit		
Other vehicle chassis cabs, with compression ignition internal combustion piston engine (diesel or semi diesel) g.v.w. exceeding 20 tonnes	China	138,644,520	116,508	30,000	120	الصين	NO.	هياكل سيارات محتوية على غرفه القيادة يزيد وزنها الاجمالي مع الحمولة عن 20طن, جاهزه	87042380
<b>Total</b>		138,644,520	116,508	30,000	120			المجموع	
Pickups, one cab, with spark ignition internal combustion piston engine :g.v.w. not exceeding 5 tonnes	North Korea	315,588,000	265,200	72,000	24	كوريا الشمالية	NO.	شاحنات صغيره (وانيت) بيك اب بغماره واحده مجهزه بمحركات ذات مكابس يتم الاشتغال فيها بالشرر لايتجاوز وزنها الاجمالي القائم مع الحمولة القصوى 5طن, جاهزه	87043110
	Japan	826,820,330	694,807	112,000	28	اليابان	NO.		
<b>Total</b>		1,142,408,330	960,007	184,000	52			المجموع	

الاستيرادات السلعية (غير النفطية) حسب السلعة وبلد المنشأ لسنة 2019  
Imports (non oil) by commodity and origin country for the year 2019

Con. Table (9) - Follow

تابع جدول (9) - يتبع

Commodity	Country	القيمة بالدينار	القيمة بالدولار	الوزن (كغم)	الكمية	بلد المنشأ	الوحدة القياسية	وصف السلعة	HS
		Value(I.D)	Value(\$)	Weight(K.G)	Quantity		Unit		
Light truck chassis cabs, normal box, with spark ignition internal combustion piston engine :g.v.w. not exceeding 5 tonnes	Germany	35,700,000	30,000	5,000	1	المانيا	NO.	هياكل محتوية على غرفه القيادة لشاحنات النقل الخفيف (عربيات دياتا, هاف لوري وما يماثلها) مجهزه بمحركات ذات مكابس يتم الاشتغال فيها بالشررلا يتجاوزوزنها الاجمالي القائم مع الحمولة القصوى 5طن ذات صندوق عادي, جاهزه	87043131
<b>Total</b>		35,700,000	30,000	5,000	1			<b>المجموع</b>	
Garbage vehicle chassis cabs, with spark ignition internal combustion piston engine :g.v.w. not exceeding 5 tonnes	Italy	142,800,000	120,000	18,000	6	ايطاليا	NO.	هياكل محتوية على غرفه القيادة لسيارات مجهزه بمحركات ذات مكابس يتم الاشتغال فيها بالشررلا يزيد وزنها الاجمالي مع الحمولة عن 5طن معده لنقل القمامه وان كانت مجهزه بوسائل للتعبئه او الضغط والترطيب , جاهزه	87043161
	South Korea	478,975,000	402,500	42,000	14	كوريا الجنوبية	NO.		
	Iran	35,700,000	30,000	30,000	12	ايران	NO.		
	Japan	478,834,580	402,382	54,000	18	اليابان	NO.		
<b>Total</b>		1,136,309,580	954,882	144,000	50			<b>المجموع</b>	

**الاستيرادات السلعية (غير النفطية) حسب السلعة وبلد المنشأ لسنة 2019**  
**Imports (non oil) by commodity and origin country for the year 2019**

Con. Table (9) - Follow

تابع جدول (9) - يتبع

Commodity	Country	القيمة بالدينار	القيمة بالدولار	الوزن (كغم)	الكمية	بلد المنشأ	الوحدة القياسية	وصف السلعة	HS
		Value(I.D)	Value(\$)	Weight(K.G)	Quantity		Unit		
Other vehicle chassis cabs, with spark ignition internal combustion piston engine :g.v.w. not exceeding 5 tonnes	Italy	53,225,130	44,727	2,000	1	ايطاليا	NO.	هياكل سيارات محتوية على غرفه القيادة مجهزه بمحركات ذات مكابس يتم الاشتغال فيها بالشررلا يزيد وزنها الاجمالي مع الحمولة عن 5طن جاهزه .	87043170
	Sweden	54,560,310	45,849	10,000	2	السويد	NO.		
	Germany	414,804,250	348,575	35,000	7	المانيا	NO.		
<b>Total</b>		<b>522,589,690</b>	<b>439,151</b>	<b>47,000</b>	<b>10</b>			<b>المجموع</b>	
Lorry, etc., chassis cabs, with spark ignition internal combustion piston engine g.v.w. exceeding 5 tonnes	Germany	878,853,080	738,532	52,000	18	المانيا	NO.	هياكل محتوية على غرفه القيادة للشاحنات الكبيره(لوري) والشاحنات ذات الصندوق القلاب والشاحنات الصهاريج مجهزه بمحركات ذات مكابس يتم الاشتغال فيها بالشرر يزيد وزنها الاجمالي وهي محملة 5طن جاهزه	87043211
	China	11,900,000	10,000	1,500	1	الصين	NO.		
	United States of America	984,290,984	827,135	4,500	2	الولايات المتحدة الامريكية	NO.		
<b>Total</b>		<b>1,875,044,064</b>	<b>1,575,667</b>	<b>58,000</b>	<b>21</b>			<b>المجموع</b>	

**الاستيرادات السلعية (غير النفطية) حسب السلعة وبلد المنشأ لسنة 2019**  
**Imports (non oil) by commodity and origin country for the year 2019**

Con. Table (9) - Follow

تابع جدول (9) - يتبع

Commodity	Country	القيمة بالدينار	القيمة بالدولار	الوزن (كغم)	الكمية	بلد المنشأ	الوحدة القياسية	وصف السلعة	HS
		Value(I.D)	Value(\$)	Weight(K.G)	Quantity		Unit		
Lorry, etc., body chassis, with spark ignition internal combustion piston engine g.v.w. exceeding 5 tonnes	Iran	7,140,000	6,000	3,000	1	ايران	NO.	ابدان مركبه على الهياكل للشاحنات الكبيره(لوري) والشاحنات ذات الصندوق القلاب والشاحنات الصهاريج مجهزه بمحركات ذات مكابس يتم الاشتغال فيها بالشريريزيد وزنها الإجمالي وهي محملة 5طن , جاهزه	87043212
<b>Total</b>		7,140,000	6,000	3,000	1			المجموع	
Other transport vehicles, with spark ignition internal combustion piston engine : g.v.w. exceeding 5 tonnes	United Arab Em	85,680,000	72,000	9,000	3	الإمارات العربية المتحدة	NO.	غيرها من الشاحنات الكبيره(لوري) والشاحنات ذات الصندوق القلاب والشاحنات الصهاريج يزيد وزنها الإجمالي وهي محملة 5طن جاهزه	87043290
	Italy	112,676,340	94,686	10,000	4	ايطاليا	NO.		
	Germany	500,534,850	420,621	50,500	11	المانيا	NO.		
	China	19,320,947	16,236	2,000	1	الصين	NO.		
	South Korea	3,270,417,500	2,748,250	183,500	67	كوريا الجنوبية	NO.		
	Japan	1,734,068,000	1,457,200	57,500	31	اليابان	NO.		
<b>Total</b>		5,722,697,637	4,808,993	312,500	117			المجموع	

الاستيرادات السلعية (غير النفطية) حسب السلعة وبلد المنشأ لسنة 2019

Imports (non oil) by commodity and origin country for the year 2019

Con. Table (9) - Follow

تابع جدول (9) - يتبع

Commodity	Country	القيمة بالدينار	القيمة بالدولار	الوزن (كغم)	الكمية	بلد المنشأ	الوحدة القياسية	وصف السلعة	HS
		Value(I.D)	Value(\$)	Weight(K.G)	Quantity		Unit		
Crane lorries	United Arab Em	15,678,250	13,175	3,000	1	الامارات العربية المتحدة	NO.	سيارات رافعة (سيارات ونش)	87051000
	United Kingdom	47,010,950	39,505	3,000	1	المملكة المتحدة	NO.		
	France	23,800,000	20,000	3,000	1	فرنسا	NO.		
	Italy	430,113,600	361,440	6,000	2	ايطاليا	NO.		
	China	213,010,000	179,000	18,000	6	الصين	NO.		
	South Korea	95,200,000	80,000	3,000	1	كوريا الجنوبية	NO.		
	Japan	262,038,000	220,200	33,000	11	اليابان	NO.		
	United States of America	1,098,846,000	923,400	36,000	12	الولايات المتحدة الأمريكية	NO.		
<b>Total</b>		<b>2,185,696,800</b>	<b>1,836,720</b>	<b>105,000</b>	<b>35</b>			<b>المجموع</b>	
Cars, "Derek" drilling and sounding	Jordan	11,305,000	9,500	3,000	1	المملكة الاردنية الهاشمية	NO.	سيارات "ديريك" للحفر أو السير	87052000
	United Kingdom	419,685,630	352,677	52,500	14	المملكة المتحدة	NO.		
	France	168,980,000	142,000	17,500	2	فرنسا	NO.		
	Italy	1,075,767,140	904,006	35,500	12	ايطاليا	NO.		
	Germany	116,312,980	97,742	30,000	2	المانيا	NO.		
	Netherlands	252,062,230	211,817	6,000	2	هولندا	NO.		
	China	4,781,114,170	4,017,743	185,000	13	الصين	NO.		
	North Korea	104,720,000	88,000	6,000	2	كوريا الشمالية	NO.		
	South Korea	261,800,000	220,000	16,000	7	كوريا الجنوبية	NO.		
	Japan	1,228,423,910	1,032,289	750,000	82	اليابان	NO.		
	Thailand	131,492,620	110,498	3,000	1	تايلند	NO.		
	United States of America	8,188,884,730	6,888,367	161,000	9	الولايات المتحدة الأمريكية	NO.		
<b>Total</b>		<b>16,740,548,410</b>	<b>14,074,639</b>	<b>1,265,500</b>	<b>147</b>			<b>المجموع</b>	



الاستيرادات السلعية (غير النفطية) حسب السلعة وبلد المنشأ لسنة 2019

Imports (non oil) by commodity and origin country for the year 2019

Con. Table (9) - Follow

تابع جدول (9) - يتبع

Commodity	Country	القيمة بالدينار	القيمة بالدولار	الوزن (كغم)	الكمية	بلد المنشأ	الوحدة القياسية	وصف السلعة	HS
		Value(I.D)	Value(\$)	Weight(K.G)	Quantity		Unit		
Fire fighting vehicles	Italy	32,085,970	26,963	5,000	1	ايطاليا	NO.	سيارات مكافحة الحرائق	87053000
	China	30,609,180	25,722	3,000	1	الصين	NO.		
	United States of America	1,455,644,890	1,223,231	41,900	3	الولايات المتحدة الأمريكية	NO.		
<b>Total</b>		<b>1,518,340,040</b>	<b>1,275,916</b>	<b>49,900</b>	<b>5</b>			<b>المجموع</b>	
Concrete Mixer lorries	France	8,065,463,000	6,777,700	20,000	10	فرنسا	NO.	سيارات خلط الخرسانة	87054000
	Germany	490,506,289	412,189	53,000	12	المانيا	NO.		
	China	39,787,650	33,435	7,000	2	الصين	NO.		
	Canada	35,700,000	30,000	4,000	1	كندا	NO.		
<b>Total</b>		<b>8,631,456,939</b>	<b>7,253,324</b>	<b>84,000</b>	<b>25</b>			<b>المجموع</b>	
Trucks fitted with ladders or elevator platforms	United Kingdom	55,906,759	46,980	5,000	1	المملكة المتحدة	NO.	سيارات ذات سلالم وسيارات ذات سطح رافع لصيانه الخطوط الكهربائيه والاضاءه العامه في الشوارع وما يماثلها	87059020
	Italy	116,072,600	97,540	8,789	3	ايطاليا	NO.		
	Germany	27,631,205	23,220	5,000	1	المانيا	NO.		
	China	952,000	800	5,000	1	الصين	NO.		
	Iran	1,785,000	1,500	3,000	1	ايران	NO.		
	United States of America	754,349,319	633,909	36,000	8	الولايات المتحدة الأمريكية	NO.		
<b>Total</b>		<b>956,696,883</b>	<b>803,949</b>	<b>62,789</b>	<b>15</b>			<b>المجموع</b>	
Vehicles equipped for cleaning streets and the like	Iran	214,200,000	180,000	15,000	5	ايران	NO.	سيارات مجهزه خصيصا للاستخدام في تنظيف الشوارع والميادين العامه والمطارات وما يماثلها	87059030

**الاستيرادات السلعية (غير النفطية) حسب السلعة وبلد المنشأ لسنة 2019**  
**Imports (non oil) by commodity and origin country for the year 2019**

Con. Table (9) - Follow

تابع جدول (9) - يتبع

Commodity	Country	القيمة بالدينار	القيمة بالدولار	الوزن (كغم)	الكمية	بلد المنشأ	الوحدة القياسية	وصف السلعة	HS
		Value(I.D)	Value(\$)	Weight(K.G)	Quantity		Unit		
	Japan	617,332,730	518,767	75,000	25	اليابان	NO.		
	United States of America	18,416,440	15,476	4,000	2	الولايات المتحدة الأمريكية	NO.		
<b>Total</b>		<b>849,949,170</b>	<b>714,243</b>	<b>94,000</b>	<b>32</b>			<b>المجموع</b>	
<b>Spraying vehicles for all uses</b>	Saudi Arabia	3,570,000	3,000	30,230	12	المملكة العربية السعودية	NO.	سيارات الرش لجميع الاستعمالات	<b>87059040</b>
	South Korea	32,130,000	27,000	3,000	1	كوريا الجنوبية	NO.		
<b>Total</b>		<b>35,700,000</b>	<b>30,000</b>	<b>33,230</b>	<b>13</b>			<b>المجموع</b>	
<b>Vehicles equipped with tanks and water pumps</b>	United Arab Emirates	230,265,000	193,500	36,000	5	الإمارات العربية المتحدة	NO.	سيارات مجهزه بصهاريج ومضخات لشفط المياه	<b>87059094</b>
	Germany	75,643,861	63,566	20,000	5	ألمانيا	NO.		
	China	3,481,159,360	2,925,344	479,500	22,018	الصين	NO.		
	Vietnam	4,561,803,120	3,833,448	60,000	24	فيتنام	NO.		
	South Korea	19,040,000	16,000	3,000	1	كوريا الجنوبية	NO.		
	Japan	140,420,000	118,000	3,000	1	اليابان	NO.		
	United States of America	14,539,420	12,218	3,000	1	الولايات المتحدة الأمريكية	NO.		
	Mexico	119,000,000	100,000	3,000	1	المكسيك	NO.		
<b>Total</b>		<b>8,641,870,761</b>	<b>7,262,076</b>	<b>607,500</b>	<b>22,056</b>			<b>المجموع</b>	

**الإستيرادات السلعية (غير النفطية) حسب السلعة وبلد المنشأ لسنة 2019**  
**Imports (non oil) by commodity and origin country for the year 2019**

Con. Table (9) - Follow

تابع جدول (9) - يتبع

Commodity	Country	القيمة بالدينار	القيمة بالدولار	الوزن (كغم)	الكمية	بلد المنشأ	الوحدة القياسية	وصف السلعة	HS
		Value(I.D)	Value(\$)	Weight(K.G)	Quantity		Unit		
Other special purpose motor vehicles	Italy	933,957,815	784,838	263,000	15	إيطاليا	NO.	غيرها من سيارات لاستعمالات خاصة، غير ما كان منها معدا بصفة رئيسية لنقل الأشخاص أو البضائع (مثل سيارات نقل وقطر السيارات المعطلة، السيارات الرافعة، سيارات مكافحة الحرائق، سيارات خلط الخرسانة، سيارات الكنس، سيارات الفرش أو الرش، سيارات الورش المتحركة وسيارا	87059099
	Germany	63,324,660	53,214	8,000	2	ألمانيا	NO.		
	China	1,004,062,500	843,750	110,500	44	الصين	NO.		
	Japan	1,379,719,320	1,159,428	256,000	5	اليابان	NO.		
	<b>Total</b>		<b>3,381,064,295</b>	<b>2,841,230</b>	<b>637,500</b>	<b>66</b>			<b>المجموع</b>
Chassis fitted For the vehicles of heading 87.03	Sweden	71,400,000	60,000	2,000	2	السويد	NO.	إبدان للسيارات الداخلة في البند 87.03	87071000
	China	3,956,702,400	3,324,960	424,891	480	الصين	NO.		
	Iran	157,448,900	132,310	111,000	523	إيران	NO.		
	<b>Total</b>		<b>4,185,551,300</b>	<b>3,517,270</b>	<b>537,891</b>	<b>1,005</b>			<b>المجموع</b>

**الإستيرادات السلعية (غير النفطية) حسب السلعة وبلد المنشأ لسنة 2019**  
**Imports (non oil) by commodity and origin country for the year 2019**

Con. Table (9) - Follow

تابع جدول (9) - يتبع

Commodity	Country	القيمة بالدينار	القيمة بالدولار	الوزن (كغم)	الكمية	بلد المنشأ	الوحدة القياسية	وصف السلعة	HS
		Value(I.D)	Value(\$)	Weight(K.G)	Quantity		Unit		
Bodies for lorries for the motor vehicles of heading 87.04:	China	11,781,000	9,900	6,000	200	الصين	NO.	ابدان للعربات السياره الداخلة في البند 87.04 للشاحنات الكبيره لوري	87079034
<b>Total</b>		11,781,000	9,900	6,000	200			المجموع	
Refrigerators for foodstuffs transportation vehicles for the motor vehicles of heading 87.04:	Germany	71,400,000	60,000	12,000	8	المانيا	NO.	ابدان للعربات السياره الداخلة في البند 87.04 (صناديق تبريد لسيارات نقل المواد الغذائيه)	87079036
<b>Total</b>		71,400,000	60,000	12,000	8			المجموع	
Other Chassis fitted with engines, for the motor vehicles of headings 87.01 to 87.05.	Iran	16,362,500	13,750	11,000	22	ايران	NO.	غيرها هياكل (شاسيهات) مجهزة بمحركاتها، للعربات السياره الداخلة في البنود من 87.01 لغاية 87.05.	87079090
<b>Total</b>		16,362,500	13,750	11,000	22			المجموع	
Bumpers and parts for cars	Germany	4,276,860	3,594	1,500	220	المانيا	NO.	واقبات الصدمات وأجزاءها للسيارات	87081000
	European Union	12,066,600	10,140	142	10	الاتحاد الاوربي	NO.		

**الاستيرادات السلعية (غير النفطية) حسب السلعة وبلد المنشأ لسنة 2019**  
**Imports (non oil) by commodity and origin country for the year 2019**

Con. Table (9) - Follow

تابع جدول (9) - يتبع

Commodity	Country	القيمة بالدينار	القيمة بالدولار	الوزن (كغم)	الكمية	بلد المنشأ	الوحدة القياسية	وصف السلعة	HS
		Value(I.D)	Value(\$)	Weight(K.G)	Quantity		Unit		
	China	11,230,030	9,437	7,513	2,280	الصين	NO.		
	North Korea	21,479,500	18,050	11,000	580	كوريا الشمالية	NO.		
	South Korea	423,540	362	142	10	كوريا الجنوبية	NO.		
	United States	1,933,750	1,625	1,300	130	الولايات المتحدة الأمريكية	NO.		
<b>Total</b>		<b>51,410,280</b>	<b>43,208</b>	<b>21,597</b>	<b>3,230</b>			<b>المجموع</b>	
<b>Other of parts and accessories of bodies (including cabs) :for cars</b>	China	674,856,140	567,106	255,629	326,184	الصين	NO.	غيرها من أجزاء ولوازم أخرى للأبدان (بما في ذلك غرف القيادة) للسيارات	<b>87082990</b>
	Iran	33,022,500	27,750	18,500	9,000	ايران	NO.		
<b>Total</b>		<b>707,878,640</b>	<b>594,856</b>	<b>274,129</b>	<b>335,184</b>			<b>المجموع</b>	
<b>NON-DRIVING AXLES AND PARTS THEREOF, OF THE MOTOR VEHICLES .</b>	South Korea	30,746,030	25,837	15,000	750	كوريا الجنوبية	NO.	محاور حامله واجزاءها (للسيارات)	<b>87086000</b>
<b>Total</b>		<b>30,746,030</b>	<b>25,837</b>	<b>15,000</b>	<b>750</b>			<b>المجموع</b>	
<b>cars wheels Road and parts and accessories thereof</b>	South Korea	21,806,750	18,325	28,760	695	كوريا الجنوبية	NO.	دواليب (عجلات) وأجزاؤها ولوازمها للسيارات	<b>87087000</b>
<b>Total</b>		<b>21,806,750</b>	<b>18,325</b>	<b>28,760</b>	<b>695</b>			<b>المجموع</b>	

**الاستيرادات السلعية (غير النفطية) حسب السلعة وبلد المنشأ لسنة 2019**  
**Imports (non oil) by commodity and origin country for the year 2019**

Con. Table (9) - Follow

تابع جدول (9) - يتبع

Commodity	Country	القيمة بالدينار	القيمة بالدولار	الوزن (كغم)	الكمية	بلد المنشأ	الوحدة القياسية	وصف السلعة	HS
		Value(I.D)	Value(\$)	Weight(K.G)	Quantity		Unit		
Radiators and parts thereof for cars	Kuwait	6,024,970	5,063	5,000	450	الكويت	NO.	مبردات حرارة بالماء (رادياتورات) للسيارات	87089100
	Saudi Arabia	246,456,140	207,106	7,000	1,597	المملكة العربية السعودية	NO.		
	China	4,884,928,580	4,104,982	396,880	47,979	الصين	NO.		
	South Korea	9,371,250	7,875	6,300	1,966	كوريا الجنوبية	NO.		
	United States	25,019,750	21,025	16,669	2,341	الولايات المتحدة الأمريكية	NO.		
<b>Total</b>		<b>5,171,800,690</b>	<b>4,346,051</b>	<b>431,849</b>	<b>54,333</b>			<b>المجموع</b>	
Silencers (mufflers) and exhaust pipes; parts thereof for cars	Syria	25,436,250	21,375	10,500	2,400	الجمهورية العربية السورية	NO.	كاتمات صوت ومواسير عوادم للسيارات	87089200
	Austria	235,906,790	198,241	19,824	3,304	النمسا	NO.		
<b>Total</b>		<b>261,343,040</b>	<b>219,616</b>	<b>30,324</b>	<b>5,704</b>			<b>المجموع</b>	
Other of parts and accessories for cars	Syria	67,776,000	57,100	385,872	10,971	الجمهورية العربية السورية	NO.	غيرها من أجزاء ولوازم السيارة	87089900
	Jordan	17,069,360	14,344	12,500	6,079	المملكة الاردنية الهاشمية	NO.		
	Kuwait	12,049,940	10,126	42,000	1,000	الكويت	NO.		
	Lebanon	392,700	330	1,500	837	لبنان	NO.		
	Saudi Arabia	1,202,199,880	1,010,252	41,660	58,633	المملكة العربية السعودية	NO.		
	United Arab Emirates	2,618,428,983	2,231,873	58,470	20,033	الإمارات العربية المتحدة	NO.		

الاستيرادات السلعية (غير النفطية) حسب السلعة وبلد المنشأ لسنة 2019

Imports (non oil) by commodity and origin country for the year 2019

Con. Table (9) - Follow

تابع جدول (9) - يتبع

Commodity	Country	القيمة بالدينار	القيمة بالدولار	الوزن (كغم)	الكمية	بلد المنشأ	الوحدة القياسية	وصف السلعة	HS
		Value(I.D)	Value(\$)	Weight(K.G)	Quantity		Unit		
	Egypt	4,893,284,980	4,177,042	1,459,389	149,281	جمهورية مصر العربية	NO.		
	United Kingdom	93,094,720	78,318	48,758	7,620	المملكة المتحدة	NO.		
	France	124,379,500	104,734	60,515	8,733	فرنسا	NO.		
	Italy	6,486,739,742	5,451,270	283,948	38,462	ايطاليا	NO.		
	Germany	1,792,388,660	1,506,814	857,784	148,989	المانيا	NO.		
	Austria	1,918,280	1,612	1,500	837	النمسا	NO.		
	Netherlands	381,595,277	320,668	3,500	1,057	هولندا	NO.		
	Spain	5,686,200	4,860	194	20	اسبانيا	NO.		
	Greece	1,012,306,960	863,384	67,410	20,456	اليونان	NO.		
	European Union	7,030,574,915	5,915,930	3,499,931	549,929	الاتحاد الاوربي	NO.		
	Albania	112,263,410	94,339	12,124	179	البانيا	NO.		
	Hncara	7,973,000	6,700	1,500	837	هنكاري	NO.		
	Bologna	11,416,860	9,594	7,000	500	بولونيا	NO.		
	Russian Federation	62,754,650	52,735	30,000	5,324	روسيا الاتحادية	NO.		
	China	269,792,703,362	229,175,639	49,277,306	12,235,115	الصين	NO.		
	Vietnam	35,581,000	29,900	30,720	3,983	فيتنام	NO.		
	North Korea	1,323,875,000	1,112,500	928,950	106,595	كوريا الشمالية	NO.		
	South Korea	54,772,523,105	46,522,893	9,981,729	1,594,062	كوريا الجنوبية	NO.		
	Taiwan (Formosa)	652,247,660	548,914	382,256	64,204	تايبوان (فرموزا)	NO.		
	Turkey	7,240,817,272	6,107,637	3,600,425	609,630	تركيا	NO.		
	Iran	13,207,614,490	11,145,782	9,502,761	1,496,387	ايران	NO.		
	India	798,208,030	671,443	943,105	111,876	الهند	NO.		
	Indonesia	203,569,730	171,067	105,674	12,945	اندونيسيا	NO.		
	Japan	428,657,801	360,419	176,738	65,689	اليابان	NO.		
	Malaysia	3,673,363,680	3,086,940	210,329	125,968	ماليزيا	NO.		
	Thailand	853,488,230	717,217	586,873	194,673	تايلند	NO.		

الاستيرادات السلعية (غير النفطية) حسب السلعة وبلد المنشأ لسنة 2019

Imports (non oil) by commodity and origin country for the year 2019

Con. Table (9) - Follow

تابع جدول (9) - يتبع

Commodity	Country	القيمة بالدينار	القيمة بالدولار	الوزن (كغم)	الكمية	بلد المنشأ	الوحدة القياسية	وصف السلعة	HS
		Value(I.D)	Value(\$)	Weight(K.G)	Quantity		Unit		
	Kazakhstan	57,240,564,700	48,886,728	999,548	728,994	كازخستان	NO.		
	United States of America	41,134,577,015	34,735,696	15,579,583	2,684,059	الولايات المتحدة الأمريكية	NO.		
	Canada	79,326,970	66,863	59,750	13,630	كندا	NO.		
	Mexico	45,791,200	38,480	23,000	1,038	المكسيك	NO.		
	Honduras	1,143,590	961	1,500	837	هندوراس	NO.		
	Brazil	10,968,750	9,375	1,500	739	البرازيل	NO.		
	Australia	7,505,330	6,307	25,000	2,200	استراليا	NO.		
<b>Total</b>		<b>477,436,820,932</b>	<b>405,306,786</b>	<b>99,292,302</b>	<b>21,082,401</b>			<b>المجموع</b>	
<b>Other of tractors of the type used on railway station platforms</b>	Japan	208,695,060	175,374	6,000	2	اليابان	NO.	غيرها من عربات جرارة من الأنواع المستعملة على أرصفة محطات السكك الحديدية	<b>87091900</b>
<b>Total</b>		<b>208,695,060</b>	<b>175,374</b>	<b>6,000</b>	<b>2</b>			<b>المجموع</b>	



**الاستيرادات السلعية (غير النفطية) حسب السلعة وبلد المنشأ لسنة 2019**  
**Imports (non oil) by commodity and origin country for the year 2019**

Con. Table (9) - Follow

تابع جدول (9) - يتبع

Commodity	Country	القيمة بالدينار	القيمة بالدولار	الوزن (كغم)	الكمية	بلد المنشأ	الوحدة القياسية	وصف السلعة	HS
		Value(I.D)	Value(\$)	Weight(K.G)	Quantity		Unit		
parts of Works trucks, selfpropelled, not fitted with lifting or handling equipment, of the type used in factories, warehouses, dock areas or airports for short distance transport of goods; tractors of the type used on railway station platforms	China	16,660,000	14,000	27,500	1	الصين	NO.	اجزاء عربات سيارة، غير مزودة بأجهزة رفع أو تنضيد، من الأنواع المستعملة في المصانع أو المخازن أو الموانئ أو المطارات، لنقل البضائع لمسافات قصيرة؛ عربات جر من الأنواع المستعملة في محطات السكك الحديدية	87099000
	Sri Lanka	32,867,800	27,620	10,000	1	سرى لانكا	NO.		
	Iran	10,329,200	8,680	17,360	1	ايران	NO.		
<b>Total</b>		<b>59,857,000</b>	<b>50,300</b>	<b>54,860</b>	<b>3</b>			<b>المجموع</b>	

الاستيرادات السلعية (غير النفطية) حسب السلعة وبلد المنشأ لسنة 2019

Imports (non oil) by commodity and origin country for the year 2019

Con. Table (9) - Follow

تابع جدول (9) - يتبع

Commodity	Country	القيمة بالدينار	القيمة بالدولار	الوزن (كغم)	الكمية	بلد المنشأ	الوحدة القياسية	وصف السلعة	HS
		Value(I.D)	Value(\$)	Weight(K.G)	Quantity		Unit		
Motorcycles With reciprocating internal combustion piston engine of a cylinder capacity not exceeding 50 cc	China	121,350,250	101,975	333,800	2,914	الصين	NO.	دراجات نارية مجهزة بمحرك ذي مكابس متناوية لا تتجاوز سعة أسطواناتها 50 سم <sup>3</sup>	87111000
	Iran	10,501,750	8,825	18,500	940	ايران	NO.		
	United States of America	49,509,950	41,605	30,000	320	الولايات المتحدة الامريكية	NO.		
<b>Total</b>		<b>181,361,950</b>	<b>152,405</b>	<b>382,300</b>	<b>4,174</b>			<b>المجموع</b>	
With reciprocating internal combustion piston engine of a cylinder capacity exceeding 50 cc but not exceeding 250 cc	Italy	1,785,000	1,500	150	1	ايطاليا	NO.	دراجات نارية مجهزة بمحرك ذي مكابس متناوية تزيد سعة أسطواناتها عن 50 سم <sup>3</sup> ولا تتجاوز 250 سم <sup>3</sup>	87112000
	Germany	17,314,500	14,550	400	3	المانيا	NO.		
	European Union	11,424,000	9,600	150	1	الاتحاد الاوربي	NO.		
	China	46,287,866,730	38,897,367	9,667,247	71,571	الصين	NO.		
	North Korea	184,259,600	154,840	136,050	160	كوريا الشمالية	NO.		

الاستيرادات السلعية (غير النفطية) حسب السلعة وبلد المنشأ لسنة 2019

Imports (non oil) by commodity and origin country for the year 2019

Con. Table (9) - Follow

تابع جدول (9) - يتبع

Commodity	Country	القيمة بالدينار	القيمة بالدولار	الوزن (كغم)	الكمية	بلد المنشأ	الوحدة القياسية	وصف السلعة	HS
		Value(I.D)	Value(\$)	Weight(K.G)	Quantity		Unit		
	South Korea	67,672,920	56,868	450	3	كوريا الجنوبية	NO.		
	Iran	8,524,175,270	7,203,633	395,200	2,943	ايران	NO.		
	India	38,903,876,270	32,692,333	4,396,300	31,121	الهند	NO.		
	Japan	37,842,000	31,800	450	3	اليابان	NO.		
	Malaysia	16,065,000	13,500	16,800	112	ماليزيا	NO.		
	Thailand	65,329,810	54,899	300	8	تايلند	NO.		
	Burundi	116,421,270	97,833	100	1	بورندي	NO.		
	United States of America	61,344,500	51,550	140,250	935	الولايات المتحدة الامريكية	NO.		
<b>Total</b>		<b>94,295,376,870</b>	<b>79,280,273</b>	<b>14,753,847</b>	<b>106,862</b>			<b>المجموع</b>	
<b>With reciprocating internal combustion piston engine of a cylinder capacity exceeding 800 cc</b>									
	China	2,991,243,500	2,513,650	591,600	2,958	الصين	NO.	دراجات نارية مجهزة بمحرك ذي مكابس متناوية تزيد سعة أسطواناتها عن 800 سم <sup>3</sup>	87115000
	India	3,894,275,000	3,272,500	523,600	2,618	الهند	NO.		
<b>Total</b>		<b>6,885,518,500</b>	<b>5,786,150</b>	<b>1,115,200</b>	<b>5,576</b>			<b>المجموع</b>	

**الاستيرادات السلعية (غير النفطية) حسب السلعة وبلد المنشأ لسنة 2019**  
**Imports (non oil) by commodity and origin country for the year 2019**

Con. Table (9) - Follow

تابع جدول (9) - يتبع

Commodity	Country	القيمة بالدينار	القيمة بالدولار	الوزن (كغم)	الكمية	بلد المنشأ	الوحدة القياسية	وصف السلعة	HS
		Value(I.D)	Value(\$)	Weight(K.G)	Quantity		Unit		
Other of Motorcycles (including mopeds) and cycles fitted with an auxiliary motor, with or without sidecars; sidecars.	China	100,324,140	84,306	150	1	الصين	NO.	غيرها من دراجات نارية (موتوسكل)، ودراجات عادية مزودة بمحرك مساعد، وإن كانت بمركبات جانبية؛ مركبات جانبية للدراجات.	87119000
	India	583,219,000	490,100	78,800	394	الهند	NO.		
<b>Total</b>		<b>683,543,140</b>	<b>574,406</b>	<b>78,950</b>	<b>395</b>			<b>المجموع</b>	
Bicycles for children	European Union	91,302,750	76,725	50,079	4,895	الاتحاد الاوربي	NO.	دراجات هوائية عادية بعجلتين (بيسيكلات) وان كانت للاطفال	87120010
	China	2,784,779,000	2,340,508	2,201,107	136,707	الصين	NO.		
	South Korea	27,965,000	23,500	24,000	900	كوريا الجنوبية	NO.		
	Taiwan (Formosa)	23,964,220	20,138	12,931	1,082	تايوان (فرموزا)	NO.		
	Iran	1,190,000	1,000	480	40	ايران	NO.		
	India	102,141,270	85,833	51,490	4,576	الهند	NO.		
	Japan	5,656,070	4,753	13,580	679	اليابان	NO.		
	United States of America	27,828,150	23,385	16,247	1,741	الولايات المتحدة الامريكية	NO.		
<b>Total</b>		<b>3,064,826,460</b>	<b>2,575,842</b>	<b>2,369,914</b>	<b>150,620</b>			<b>المجموع</b>	

**الاستيرادات السلعية (غير النفطية) حسب السلعة وبلد المنشأ لسنة 2019**  
**Imports (non oil) by commodity and origin country for the year 2019**

Con. Table (9) - Follow

تابع جدول (9) - يتبع

Commodity	Country	القيمة بالدينار	القيمة بالدولار	الوزن (كغم)	الكمية	بلد المنشأ	الوحدة القياسية	وصف السلعة	HS
		Value(I.D)	Value(\$)	Weight(K.G)	Quantity		Unit		
Other Bicycles and other cycles (including delivery tricycles), not motorised.	China	1,790,396,940	1,517,796	1,073,365	100,530	الصين	NO.	غيرها من دراجات هوائية عادية بعجلتين (بيسيكلات) ودراجات آخر (بما في ذلك الدراجات ذات ثلاث عجلات وصندوق للتوزيع)، بدون محركات.	87120090
	North Korea	24,743,670	20,793	20,585	3,242	كوريا الشمالية	NO.		
	South Korea	124,368,090	104,511	121,074	17,359	كوريا الجنوبية	NO.		
	India	52,258,850	43,915	870	1,355	الهند	NO.		
	Malaysia	8,419,250	7,075	7,400	740	ماليزيا	NO.		
<b>Total</b>		<b>2,000,186,800</b>	<b>1,694,090</b>	<b>1,223,294</b>	<b>123,226</b>			<b>المجموع</b>	
Carriages for disabled persons Not mechanically propelled	China	222,096,840	186,636	111,147	6,549	الصين	NO.	مقاعد ذات عجلات وعربات آخر لذوي العاهات دون آلية دفع	87131000
	<b>Total</b>	<b>222,096,840</b>	<b>186,636</b>	<b>111,147</b>	<b>6,549</b>			<b>المجموع</b>	
Other Carriages for disabled persons mechanically propelled	Australia	4,760,000	4,000	4,000	80	استراليا	NO.	غيرها من مقاعد ذات عجلات وعربات آخر لذوي العاهات، وإن كانت بمحرك أو بآلية دفع أخرى.	87139000
	<b>Total</b>	<b>4,760,000</b>	<b>4,000</b>	<b>4,000</b>	<b>80</b>			<b>المجموع</b>	
Saddles Of motorcycles (including mopeds) :	China	1,380,101,720	1,176,388	87,900	32,005	الصين	NO.	مقاعد (سروج) للدراجات النارية (بما في ذلك الدراجات العادية بمحركات ثابتة)	87141100

الاستيرادات السلعية (غير النفطية) حسب السلعة وبلد المنشأ لسنة 2019

Imports (non oil) by commodity and origin country for the year 2019

Con. Table (9) - Follow

تابع جدول (9) - يتبع

Commodity	Country	القيمة بالدينار	القيمة بالدولار	الوزن (كغم)	الكمية	بلد المنشأ	الوحدة القياسية	وصف السلعة	HS
		Value(I.D)	Value(\$)	Weight(K.G)	Quantity		Unit		
	Kazakhstan	4,105,881,250	3,508,875	50,500	96,281	كازخستان	NO.		
<b>Total</b>		5,485,982,970	4,685,263	138,400	128,286			المجموع	
<b>Other of Parts and accessories Of motorcycles (including mopeds) :</b>									
	United Arab Em	50,158,500	42,150	42,000	8,400	الإمارات العربية المتحدة	NO.	غيرها من اجزاء ولوازم للدراجات النارية(بما في ذلك الدراجات العادية (بمحركات ثابتة	87141900
	European Unio	123,839,730	104,067	51,752	95,488	الاتحاد الاوربي	NO.		
	China	16,811,601,490	14,143,485	3,616,905	3,656,473	الصين	NO.		
	Vietnam	15,254,610	12,819	8,973	6,410	فيتنام	NO.		
	North Korea	124,717,950	104,805	89,200	7,248	كوريا الشمالية	NO.		
	South Korea	83,285,720	69,988	30,275	72,427	كوريا الجنوبية	NO.		
	Taiwan (Formo	10,412,500	8,750	6,125	4,375	تايوان (فرموزا)	NO.		
	Iran	28,635,798,550	24,065,945	1,237,928	1,028,042	ايران	NO.		
	India	75,309,150	63,285	46,375	27,282	الهند	NO.		
	Malaysia	21,459,270	18,033	1,800	2,800	ماليزيا	NO.		
	Thailand	43,903,860	36,894	25,826	18,448	تايلند	NO.		
	Kazakhstan	23,838,750	20,375	8,500	1,386	كازخستان	NO.		
	United States	357,312,970	300,263	211,655	155,201	الولايات المتحدة الأمريكية	NO.		
<b>Total</b>		46,376,893,050	38,990,859	5,377,314	5,083,980			المجموع	
<b>Frames and forks, and parts thereof</b>									
	Netherlands	1,881,923,396	1,581,448	10,000	5	هولندا	NO.	هياكل وأذرع شوكية، وأجزاءها للعربات الداخلة في البنود من 87.13 لغايه	87149100
<b>Total</b>		1,881,923,396	1,581,448	10,000	5			المجموع	

**الاستيرادات السلعية (غير النفطية) حسب السلعة وبلد المنشأ لسنة 2019**  
**Imports (non oil) by commodity and origin country for the year 2019**

Con. Table (9) - Follow

تابع جدول (9) - يتبع

Commodity	Country	القيمة بالدينار	القيمة بالدولار	الوزن (كغم)	الكمية	بلد المنشأ	الوحدة القياسية	وصف السلعة	HS
		Value(I.D)	Value(\$)	Weight(K.G)	Quantity		Unit		
Other seats (saddles) for bikes	China	70,715,750	59,425	10,100	12,856	الصين	NO.	غيرها من مقاعد (سروج) للدراجات	87149500
<b>Total</b>		70,715,750	59,425	10,100	12,856			المجموع	
Baby carriages	China	1,871,692,700	1,594,330	119,729	54,778	الصين	NO.	عربات لنقل الأطفال	87150010
<b>Total</b>		1,871,692,700	1,594,330	119,729	54,778			المجموع	
Parts of baby carriages	China	85,435,740	73,022	13,500	11,174	الصين	NO.	غيرها من عربات لنقل الأطفال وأجزاؤها.	87150090
	Taiwan (Formosa)	35,700,000	30,000	15,117	31,384	تايوان (فرموزا)	NO.		
<b>Total</b>		121,135,740	103,022	28,617	42,558			المجموع	
Trailers and semitrailers of the caravan type, for housing or camping	United Arab Emirates	412,618,220	346,738	44,500	15	الإمارات العربية المتحدة	NO.	مقطورات ومقطورات نصفية من طراز القافلات (كارافان)، للسكن أو للمخيمات	87161000
	China	4,843,225,292	4,069,937	1,705,723	972	الصين	NO.		
	Iran	118,619,200	99,680	85,460	78	إيران	NO.		
	Canada	2,934,729,210	2,466,159	5,000	2	كندا	NO.		
<b>Total</b>		8,309,191,922	6,982,514	1,840,683	1,067			المجموع	
Tanker trailers and tanker semi trailers	United Arab Emirates	170,467,500	143,250	4,500	2	الإمارات العربية المتحدة	NO.	(صهاريج) غير آلية الدفع مقطورات ومقطورات نصفية أخرى، لنقل البضائع	87163100
	United States of America	15,304,590	12,861	2,000	1	الولايات المتحدة الأمريكية	NO.		
<b>Total</b>		185,772,090	156,111	6,500	3			المجموع	

الاستيرادات السلعية (غير النفطية) حسب السلعة وبلد المنشأ لسنة 2019

Imports (non oil) by commodity and origin country for the year 2019

تابع جدول (9) - يتبع

Con. Table (9) - Follow

Commodity	Country	القيمة بالدينار	القيمة بالدولار	الوزن (كغم)	الكمية	بلد المنشأ	الوحدة القياسية	وصف السلعة	HS
		Value(I.D)	Value(\$)	Weight(K.G)	Quantity		Unit		
Trailers for public works,And that once the funds Dump, not mechanical	Turkey	6,653,742	5,591	2,500	1	تركيا	NO.	غير آلية الدفع مقطورات ومقطورات نصفية للاشغال العامه وان كانت ذات صناديق قلابه	87163910
<b>Total</b>		6,653,742	5,591	2,500	1			<b>المجموع</b>	
Trailers and semi-trailers with boxes for cooling or to save the heat for the transport of foodstuffs and perishable goods not mechanical	China	289,634,052	243,390	3,000	1	الصين	NO.	مقطورات ومقطورات نصفية ذات صناديق للتبريد او لحفظ الحرارة معده لنقل المواد الغذائية والبضائع القابله للتلف	87163920
<b>Total</b>		289,634,052	243,390	3,000	1			<b>المجموع</b>	
Other trailers for transport of goods, not mechanical	United States of America	745,223,220	626,238	10,000	2	الولايات المتحدة الامريكية	NO.	غير هامن مقطورات ومقطورات نصفية لنقل البضائع	87163990
<b>Total</b>		745,223,220	626,238	10,000	2			<b>المجموع</b>	
Exhibition trailers not mechanical	Turkey	819,220	688	4,000	1	تركيا	NO.	مقطورات ومقطورات نصفية مجهزه لعرض البضائع غير آلية الدفع	87164020
<b>Total</b>		819,220	688	4,000	1			<b>المجموع</b>	



**الاستيرادات السلعية (غير النفطية) حسب السلعة وبلد المنشأ لسنة 2019**  
**Imports (non oil) by commodity and origin country for the year 2019**

Con. Table (9) - Follow

تابع جدول (9) - يتبع

Commodity	Country	القيمة بالدينار	القيمة بالدولار	الوزن (كغم)	الكمية	بلد المنشأ	الوحدة القياسية	وصف السلعة	HS
		Value(I.D)	Value(\$)	Weight(K.G)	Quantity		Unit		
Trailers prepared in the form of libraries not mechanical	United Arab Em	146,370,000	123,000	4,000	2	الامارات العربية المتحدة	NO.	مقطورات ومقطورات نصفية مهيأة بشكل مكثبات غير آلية الدفع	87164030
	China	91,154,000	76,600	2,000	1	الصين	NO.		
<b>Total</b>		<b>237,524,000</b>	<b>199,600</b>	<b>6,000</b>	<b>3</b>			<b>المجموع</b>	
Carriages for cleaning and building pulled by hands:	China	82,589,570	69,403	103,302	10,767	الصين	NO.	عربات يد للنضافة والبناء تحرك باليد	87168011
	Iran	14,684,600	12,340	28,900	1,975	ايران	NO.		
<b>Total</b>		<b>97,274,170</b>	<b>81,743</b>	<b>132,202</b>	<b>12,742</b>			<b>المجموع</b>	
Carriages of metal wires for shopping in stores pulled by hands:	China	145,852,880	123,894	252,373	11,497	الصين	NO.	عربات مصنوعة من اسلاك معدنية مما يستعمل للتسوق في المحلات التجارية تحرك باليد	87168015
	Iran	19,456,500	16,350	36,500	12,165	ايران	NO.		
	India	8,609,650	7,235	5,000	1,667	الهند	NO.		
<b>Total</b>		<b>173,919,030</b>	<b>147,479</b>	<b>293,873</b>	<b>25,329</b>			<b>المجموع</b>	
Other carriages, pulled by hands:	China	21,360,500	17,950	7,800	359	الصين	NO.	غيرها من عربات تحرك باليد	87168019
	Iran	14,053,900	11,810	8,000	400	ايران	NO.		
<b>Total</b>		<b>35,414,400</b>	<b>29,760</b>	<b>15,800</b>	<b>759</b>			<b>المجموع</b>	
<b>Total chapter</b>		<b>3,518,678,848,316</b>	<b>2,961,272,343</b>	<b>384,312,951</b>	<b>27,422,644</b>			<b>مجموع الفصل</b>	

**الاستيرادات السلعية (غير النفطية) حسب السلعة وبلد المنشأ لسنة 2019**  
**Imports (non oil) by commodity and origin country for the year 2019**

Con. Table (9) - Follow

تابع جدول (9) - يتبع

Commodity	Country	القيمة بالدينار	القيمة بالدولار	الوزن (كغم)	الكمية	بلد المنشأ	الوحدة القياسية	وصف السلعة	HS
		Value(I.D)	Value(\$)	Weight(K.G)	Quantity		Unit		
<b>Aerial vehicles, spacecraft and parts thereof</b>								مركبات جوية ومركبات فضائيهواجزاؤها	88
<b>Aircraft and glider plane sails (wings delta)</b>	Hncara	7,901,600	6,640	5,000	100	هنكاريا	NO.	طائرات شراعيه واشرعه طائره (اجنحه دلتا)	88011000
	China	366,108,260	307,654	28,997	375	الصين	NO.		
<b>Total</b>		374,009,860	314,294	33,997	475			المجموع	
<b>Aeroplanes and other aircraft, of an unladen weight exceeding 15,000 kg</b>	South Korea	172,245,360,000	144,744,000	71,455	4	كوريا الجنوبية	NO.	طائرات عادية وعربات جوية آخر، يزيد وزنها فارغة عن 15000 كغ	88024000
<b>Total</b>		172,245,360,000	144,744,000	71,455	4			المجموع	
<b>Propellers and rotors and parts thereof</b>	North Korea	9,907,940	8,326	21,335	300	كوريا الشمالية	NO.	مراوح ودورات، وأجزاؤها	88031000
	United States	283,468,710	238,209	7,826	9,020	الولايات المتحدة الأمريكية	NO.		
	Honduras	3,593,800	3,020	326	20	هندوراس	NO.		
<b>Total</b>		296,970,450	249,555	29,487	9,340			المجموع	
<b>Other parts of aeroplanes or helicopters</b>	United Kingdom	2,289,560	1,924	8	4	المملكة المتحدة	NO.	أجزاء أخرى للطائرات العادية أو المروحيات (الهليكوبتر)	88033000

**الاستيرادات السلعية (غير النفطية) حسب السلعة وبلد المنشأ لسنة 2019**  
**Imports (non oil) by commodity and origin country for the year 2019**

Con. Table (9) - Follow

تابع جدول (9) - يتبع

Commodity	Country	القيمة بالدينار	القيمة بالدولار	الوزن (كغم)	الكمية	بلد المنشأ	الوحدة القياسية	وصف السلعة	HS
		Value(I.D)	Value(\$)	Weight(K.G)	Quantity		Unit		
	France	2,451,924,790	2,060,441	13,586	115	فرنسا	NO.		
	Switzerland	11,877,390	9,981	17	3	سويسرا	NO.		
	China	56,504,770	47,483	964	11	الصين	NO.		
	United States of America	474,167,400	398,460	1,755	75	الولايات المتحدة الأمريكية	NO.		
<b>Total</b>		<b>2,996,763,910</b>	<b>2,518,289</b>	<b>16,330</b>	<b>208</b>			<b>المجموع</b>	
<b>Other</b>	China	1,993,250	1,675	155	3	الصين	NO.	غيرها من أجزاء الأجهزة الداخلة في البند 88.01 أو البند 88.02.	<b>88039000</b>
<b>Total</b>		<b>1,993,250</b>	<b>1,675</b>	<b>155</b>	<b>3</b>			<b>المجموع</b>	
<b>Other</b>	North Korea	1,343,820,590	1,129,261	76,000	380	كوريا الشمالية	NO.	غيرها من أجهزة أرضية للتدريب على الطيران وأجزائها	<b>88052900</b>
<b>Total</b>		<b>1,343,820,590</b>	<b>1,129,261</b>	<b>76,000</b>	<b>380</b>			<b>المجموع</b>	
<b>Total chapter</b>		<b>177,258,918,060</b>	<b>148,957,074</b>	<b>227,424</b>	<b>10,410</b>			<b>مجموع الفصل</b>	
<b>Ships, boats and floating structures.</b>								سفن وقوارب ومنشآت عاتمه	<b>89</b>
<b>Inflatable</b>	Hncara	13,338,000	11,400	1,100	11	هنكاري	NO.	يخوت ومراكب أخرى وزوارق النزهة أو الرياضة؛ قوارب التجديف وزوارق خفيفة (كانوى) قابله للنفخ	<b>89031000</b>
	China	74,137,000	62,300	2,500	178	الصين	NO.		
	South Korea	186,294,500	156,550	1,000	1	كوريا الجنوبية	NO.		
<b>Total</b>		<b>273,769,500</b>	<b>230,250</b>	<b>4,600</b>	<b>190</b>			<b>المجموع</b>	

**الاستيرادات السلعية (غير النفطية) حسب السلعة وبلد المنشأ لسنة 2019**  
**Imports (non oil) by commodity and origin country for the year 2019**

Con. Table (9) - Follow

تابع جدول (9) - يتبع

Commodity	Country	القيمة بالدينار	القيمة بالدولار	الوزن (كغم)	الكمية	بلد المنشأ	الوحدة القياسية	وصف السلعة	HS
		Value(I.D)	Value(\$)	Weight(K.G)	Quantity		Unit		
Sailboats, with or without auxiliary motor	Japan	30,940,000	26,000	6,000	97	اليابان	NO.	قوارب شراعية، وإن كانت مزودة بمحرك مساعد	89039100
<b>Total</b>		30,940,000	26,000	6,000	97			المجموع	
Motorboats, other than outboard motorboats	China	9,520,000	8,000	7,000	20	الصين	NO.	قوارب بمحركات، غير القوارب ذات المحرك الجانبي (غير ثابت)	89039200
<b>Total</b>		9,520,000	8,000	7,000	20			المجموع	
Fiberglass boats with mobile outward engines	South Korea	67,987,080	57,132	6,000	1	كوريا الجنوبية	NO.	قوارب من فيبر جلاس ذات محركات خارجيه غير ثابتة	89039910
	United States	553,809,340	465,386	90,401	186	الولايات المتحدة الأمريكية	NO.		
<b>Total</b>		621,796,420	522,518	96,401	187			المجموع	
Other yachts and other boats and pleasure boats or sports; rowing boats and canoes (canoeing).	China	71,626,100	60,190	12,720	38	الصين	NO.	غيرها من يخوت ومراكب أخرى وزوارق النزهة أو الرياضة؛ قوارب التجديف وزوارق خفيفة (كانوى).	89039990
	United States	17,850,000	15,000	6,500	6	الولايات المتحدة الأمريكية	NO.		
<b>Total</b>		89,476,100	75,190	19,220	44			المجموع	

**الاستيرادات السلعية (غير النفطية) حسب السلعة وبلد المنشأ لسنة 2019**  
**Imports (non oil) by commodity and origin country for the year 2019**

Con. Table (9) - Follow

تابع جدول (9) - يتبع

Commodity	Country	القيمة بالدينار	القيمة بالدولار	الوزن (كغم)	الكمية	بلد المنشأ	الوحدة القياسية	وصف السلعة	HS
		Value(I.D)	Value(\$)	Weight(K.G)	Quantity		Unit		
Dredgers	European Union	19,575,500	16,450	23,780	50	الاتحاد الاوربي	NO.	سفن جارفة أو كاسحة(كراكات)	89051000
<b>Total</b>		19,575,500	16,450	23,780	50			المجموع	
Boats and warships of all kinds including lifeboats	South Korea	1,407,199,990	1,182,521	12,000	1	كوريا الجنوبية	NO.	قوارب وزوارق حربية من جميع الانواع بما فيها قوارب النجاة	89069010
<b>Total</b>		1,407,199,990	1,182,521	12,000	1			المجموع	
Other floating structures (for example, rafts, tanks, boxes and floating platforms and mooring buoys, or link and beacons).	China	95,200,000	80,000	2,500	5,886	الصين	NO.	غيرها من منشآت عائمة أخر (مثل الأطواف والخزانات والصناديق العائمة ومنصات الإرساء وعوامات الربط أو الإرشاد والمنارات).	89079000
<b>Total</b>		95,200,000	80,000	2,500	5,886			المجموع	
<b>Total chapter</b>		<b>2,547,477,510</b>	<b>2,140,929</b>	<b>171,501</b>	<b>6,475</b>			مجموع الفصل	

**الاستيرادات السلعية (غير النفطية) حسب السلعة وبلد المنشأ لسنة 2019**  
**Imports (non oil) by commodity and origin country for the year 2019**

Con. Table (9) - Follow

تابع جدول (9) - يتبع

Commodity	Country	القيمة بالدينار	القيمة بالدولار	الوزن (كغم)	الكمية	بلد المنشأ	الوحدة القياسية	وصف السلعة	HS
		Value(I.D)	Value(\$)	Weight(K.G)	Quantity		Unit		
Optical, photographic, cinematographic, measuring, checking, precision, medical or surgical instruments and apparatus; clocks and watches; musical instruments; parts and accessories thereof								أدوات وأجهزة للبصريات أو للتصوير الفوتوغرافي أو السينمائي أو للقياس أو للفحص والمراقبة أو للقياس والضبط الدقيق؛ أدوات وأجهزة للطب أو الجراحة، أجزاء ولوازم هذه الأدوات أو الأجهزة	90
<b>Contact lenses</b>	China	4,760,000	4,000	50	130	الصين	NO.	عدسات لاصقة (عناصر بصرية)	<b>90013000</b>
	South Korea	35,103,500	29,650	347	12,280	كوريا الجنوبية	NO.		
	Malaysia	14,280,000	12,000	15	840	ماليزيا	NO.		
	United States	109,497,850	92,015	14	1,100	الولايات المتحدة الأمريكية	NO.		
<b>Total</b>		<b>163,641,350</b>	<b>137,665</b>	<b>426</b>	<b>14,350</b>			<b>المجموع</b>	
<b>Sunglasses</b>	China	361,761,190	304,001	2,891	29,781	الصين	NO.	نظارات طبية	<b>90049010</b>
<b>Total</b>		<b>361,761,190</b>	<b>304,001</b>	<b>2,891</b>	<b>29,781</b>			<b>المجموع</b>	
<b>Glasses</b>	China	60,470,148	50,815	1,200	22,000	الصين	NO.	نظارات للوقاية المهنية	<b>90049020</b>
<b>Total</b>		<b>60,470,148</b>	<b>50,815</b>	<b>1,200</b>	<b>22,000</b>			<b>المجموع</b>	

الاستيرادات السلعية (غير النفطية) حسب السلعة وبلد المنشأ لسنة 2019  
Imports (non oil) by commodity and origin country for the year 2019

Con. Table (9) - Follow

تابع جدول (9) - يتبع

Commodity	Country	القيمة بالدينار	القيمة بالدولار	الوزن (كغم)	الكمية	بلد المنشأ	الوحدة القياسية	وصف السلعة	HS
		Value(I.D)	Value(\$)	Weight(K.G)	Quantity		Unit		
Parts and supplies (which by the rules) of the binoculars (single or double eye) and astronomical binoculars or a spectrometer and rules; other astronomical instruments and rules, with the exception of radio astronomy.	Canada	61,414,710	51,609	450	400	كندا	NO.	أجهزة تصوير من الأنواع المستعملة لتحضير كليشيهات أو اسطوانات الطباعة	90061000
<b>Total</b>		61,414,710	51,609	450	400			المجموع	
Instant print cameras	China	102,964,750	86,525	86,525	400	الصين	NO.	أجهزة التصوير ذات التظهير والطبع الفوري	90064000
	Philippines	11,900,000	10,000	7,000	850	الفلبين	NO.		
<b>Total</b>		114,864,750	96,525	93,525	1,250			المجموع	

**الاستيرادات السلعية (غير النفطية) حسب السلعة وبلد المنشأ لسنة 2019**  
**Imports (non oil) by commodity and origin country for the year 2019**

Con. Table (9) - Follow

تابع جدول (9) - يتبع

Commodity	Country	القيمة بالدينار	القيمة بالدولار	الوزن (كغم)	الكمية	بلد المنشأ	الوحدة القياسية	وصف السلعة	HS
		Value(I.D)	Value(\$)	Weight(K.G)	Quantity		Unit		
Imaging devices (cameras) for films less than 16 mm width or for double 8 mm film	South Korea	44,506,800	38,040	48,000	3,200	كوريا الجنوبية	NO.	غيرها من أجهزة تصوير (كاميرات)	90071900
<b>Total</b>		44,506,800	38,040	48,000	3,200			<b>المجموع</b>	
Parts and supplies for the equipment non-animated images; Photographic devices (non-Sinmatogrove) to zoom in or zoom out.	South Korea	29,654,800	24,920	1,200	300	كوريا الجنوبية	NO.	اجهزه استنساخ بالكهرباء الساكنه تعمل بنقل الصور الاصليه مباشرة على النسخه (طريقه مباشره)	90091100
<b>Total</b>		29,654,800	24,920	1,200	300			<b>المجموع</b>	



الاستيرادات السلعية (غير النفطية) حسب السلعة وبلد المنشأ لسنة 2019  
Imports (non oil) by commodity and origin country for the year 2019

Con. Table (9) - Follow

تابع جدول (9) - يتبع

Commodity	Country	القيمة بالدينار	القيمة بالدولار	الوزن (كغم)	الكمية	بلد المنشأ	الوحدة القياسية	وصف السلعة	HS
		Value(I.D)	Value(\$)	Weight(K.G)	Quantity		Unit		
ELECTROSTATIC PHOTOCOPYING APPARATUS, OPERATING BY REPRODUCING THE ORIGINAL IMAGE VIA AN INTERMEDIATE ONTO THE COPY ( UNDIRECT PROCESS) .	Germany	15,309,350	12,865	42	1	المانيا	NO.	اجهزه استنساخ بالكهرباء الساكنه تعمل بنقل الصور الاصليه الى النسخه بواسطه حامل وسيط (طريقه غير مباشره)	90091200
<b>Total</b>		15,309,350	12,865	42	1			المجموع	

**الإستيرادات السلعية (غير النفطية) حسب السلعة وبلد المنشأ لسنة 2019**  
**Imports (non oil) by commodity and origin country for the year 2019**

Con. Table (9) - Follow

تابع جدول (9) - يتبع

Commodity	Country	القيمة بالدينار	القيمة بالدولار	الوزن (كغم)	الكمية	بلد المنشأ	الوحدة القياسية	وصف السلعة	HS
		Value(I.D)	Value(\$)	Weight(K.G)	Quantity		Unit		
PARTS AND ACCESSORIES FOR PHOTO - COPYING APPARATUS INCORPORATING AN OPTICAL SYSTEM OR THE CONTACT TYPE AND THERMO - COPYING APPARATUS .	European Union	22,435,000	18,926	14,550	124	الاتحاد الاوربي	NO.	غيرها من اجهزه استنساخ الصور بالطريقه البصريه او بالتماس او بالطريقه الحراريه	90099900
	China	214,399,920	180,168	595,632	53,520	الصين	NO.		
<b>Total</b>		<b>236,834,920</b>	<b>199,094</b>	<b>610,182</b>	<b>53,644</b>			<b>المجموع</b>	
Other apparatus and equipment for photographic (including cinematographic) laboratories; negatoscopes	United Kingdom	7,341,110	6,169	27	2	المملكة المتحدة	NO.	أجهزة ومعدات أخرى لمختبرات التصوير الفوتوغرافي أو السينمائي؛ شاشات مضئة لفحص صور الأشعة السلبية	90105000
	France	2,914,238,600	2,448,940	11,176	76	فرنسا	NO.		

**الاستيرادات السلعية (غير النفطية) حسب السلعة وبلد المنشأ لسنة 2019**  
**Imports (non oil) by commodity and origin country for the year 2019**

Con. Table (9) - Follow

تابع جدول (9) - يتبع

Commodity	Country	القيمة بالدينار	القيمة بالدولار	الوزن (كغم)	الكمية	بلد المنشأ	الوحدة القياسية	وصف السلعة	HS
		Value(I.D)	Value(\$)	Weight(K.G)	Quantity		Unit		
	Sweden	2,351,440	1,976	99	2	السويد	NO.		
	Germany	25,976,510	21,829	1,289	130	المانيا	NO.		
	Austria	74,816,490	62,871	160	2	النمسا	NO.		
	Denmark	7,999,180	6,722	44	4	الدنمارك	NO.		
	Finland	59,500	50	1	1	فنلندا	NO.		
	European Union	58,505,160	49,164	6,783	94	الاتحاد الاوربي	NO.		
	China	3,934,140	3,306	2,242	96	الصين	NO.		
	South Korea	1,190,000	1,000	418	101	كوريا الجنوبية	NO.		
	India	148,750	125	5	1	الهند	NO.		
	Japan	1,337,560	1,124	345	3	اليابان	NO.		
	United States of America	2,911,930	2,447	194	9	الولايات المتحدة الامريكية	NO.		
<b>Total</b>		<b>3,100,810,370</b>	<b>2,605,723</b>	<b>22,783</b>	<b>521</b>			<b>المجموع</b>	
<b>Projection screens</b>	United Kingdom	3,570,000	3,000	220	20	المملكة المتحدة	NO.	شاشات عرض	<b>90106000</b>
	Italy	590,240,000	496,000	105,000	7,000	ايطاليا	NO.		
	China	1,192,418,080	1,002,032	332,730	30,028	الصين	NO.		
	North Korea	9,691,360	8,144	3,230	196	كوريا الشمالية	NO.		
	Iran	3,986,500	3,350	268	22	ايران	NO.		
	Malaysia	7,363,720	6,188	454	41	ماليزيا	NO.		
<b>Total</b>		<b>1,807,269,660</b>	<b>1,518,714</b>	<b>441,902</b>	<b>37,307</b>			<b>المجموع</b>	

**الاستيرادات السلعية (غير النفطية) حسب السلعة وبلد المنشأ لسنة 2019**  
**Imports (non oil) by commodity and origin country for the year 2019**

Con. Table (9) - Follow

تابع جدول (9) - يتبع

Commodity	Country	القيمة بالدينار	القيمة بالدولار	الوزن (كغم)	الكمية	بلد المنشأ	الوحدة القياسية	وصف السلعة	HS
		Value(I.D)	Value(\$)	Weight(K.G)	Quantity		Unit		
Parts and supplies is microscopes optical microscopes; devices deviation (Devrakturav).	China	45,101,000	37,900	117,400	5,870	الصين	NO.	مناظير تحديد الأهداف للأسلحة؛ مناظير الأفق (بيروسكوبات)؛ مناظير مصممة للالات والأدوات والأجهزة والمعدات الداخلة في هذا الفصل أو في القسم السادس عشر	90131000
<b>Total</b>		45,101,000	37,900	117,400	5,870			المجموع	
Lasers, other than laser diodes	Italy	5,355,000	4,500	528	3	إيطاليا	NO.	أجهزة ليزر، غير الصمامات الثنائية لليزر	90132000
	Germany	23,955,890	20,131	500	50	ألمانيا	NO.		
	European Union	29,541,750	24,825	1,451	58	الاتحاد الأوروبي	NO.		
	China	11,949,980	10,042	671	140	الصين	NO.		
<b>Total</b>		70,802,620	59,498	3,150	251			المجموع	
Standards-dimensional (space)	European Union	1,249,500	1,050	200	2	الاتحاد الأوروبي	NO.	مقاييس الأبعاد (للمساحة)	90151000
	China	9,496,200	7,980	500	12	الصين	NO.		
<b>Total</b>		10,745,700	9,030	700	14			المجموع	
Sundial determine Omsh Earth (Teodolat) and organization charts (Takeomitr)	European Union	1,011,500	850	17	10	الاتحاد الأوروبي	NO.	مزولة تحديد أومسح الأرض (تيودوليت) وتنظيم المخططات (تاكيومتر)	90152000
	China	823,845,330	692,307	6,000	3,400	الصين	NO.		

**الاستيرادات السلعية (غير النفطية) حسب السلعة وبلد المنشأ لسنة 2019**  
**Imports (non oil) by commodity and origin country for the year 2019**

Con. Table (9) - Follow

تابع جدول (9) - يتبع

Commodity	Country	القيمة بالدينار	القيمة بالدولار	الوزن (كغم)	الكمية	بلد المنشأ	الوحدة القياسية	وصف السلعة	HS
		Value(I.D)	Value(\$)	Weight(K.G)	Quantity		Unit		
<b>Total</b>		824,856,830	693,157	6,017	3,410			المجموع	
<b>Devices and tools for standards levels</b>	United Arab Em	36,418,760	30,604	530	10	الامارات العربية المتحدة	NO.	اجهزه وادوات لمقاييس المستويات	<b>90153000</b>
	European Unio	56,068,040	47,116	188	800	الاتحاد الاوربي	NO.		
	China	158,960,438	133,580	4,068	1,181	الصين	NO.		
	North Korea	18,955,510	15,929	15,000	200	كوريا الشمالية	NO.		
	South Korea	10,689,770	8,983	580	2	كوريا الجنوبية	NO.		
	Japan	158,032,000	132,800	6,000	1,000	اليابان	NO.		
<b>Total</b>		439,124,518	369,012	26,366	3,193			المجموع	

**الاستيرادات السلعية (غير النفطية) حسب السلعة وبلد المنشأ لسنة 2019**  
**Imports (non oil) by commodity and origin country for the year 2019**

Con. Table (9) - Follow

تابع جدول (9) - يتبع

Commodity	Country	القيمة بالدينار	القيمة بالدولار	الوزن (كغم)	الكمية	بلد المنشأ	الوحدة القياسية	وصف السلعة	HS
		Value(I.D)	Value(\$)	Weight(K.G)	Quantity		Unit		
Parts and supplies equipment and tools of the space (including space imaging devices) For the information of water planning, oceanography and science of the properties of water and meteorology, terrain, excluding compasses;- dimensional measurements .	United States of America	260,089,887	218,563	1,623	4	الولايات المتحدة الأمريكية	NO.	اجزاء ولوازم أجهزة وأدوات للمساحة (بما فيها أجهزة المساحة بالتصوير) ولعلم تخطيط المياه وعلم المحيطات وعلم خصائص المياه والأرصاد الجوية وعلم طبيعة الارض، باستثناء البوصلات؛ مقاييس الأبعاد.	90159000
<b>Total</b>		260,089,887	218,563	1,623	4			المجموع	

**الاستيرادات السلعية (غير النفطية) حسب السلعة وبلد المنشأ لسنة 2019**  
**Imports (non oil) by commodity and origin country for the year 2019**

Con. Table (9) - Follow

تابع جدول (9) - يتبع

Commodity	Country	القيمة بالدينار	القيمة بالدولار	الوزن (كغم)	الكمية	بلد المنشأ	الوحدة القياسية	وصف السلعة	HS
		Value(I.D)	Value(\$)	Weight(K.G)	Quantity		Unit		
Micrometers and thickness measurements and standards (from the drawing tools, or planning or account)	Japan	7,342,920	6,276	94	2	اليابان	NO.	ميكرومترات ومقاييس ومعايير السماكة (من ادوات الرسم او التخطيط او الحساب)	90173000
<b>Total</b>		7,342,920	6,276	94	2			المجموع	

الاستيرادات السلعية (غير النفطية) حسب السلعة وبلد المنشأ لسنة 2019  
Imports (non oil) by commodity and origin country for the year 2019

Con. Table (9) - Follow

تابع جدول (9) - يتبع

Commodity	Country	القيمة بالدينار	القيمة بالدولار	الوزن (كغم)	الكمية	بلد المنشأ	الوحدة القياسية	وصف السلعة	HS
		Value(I.D)	Value(\$)	Weight(K.G)	Quantity		Unit		
Other tools for drawing or plan or account (such as drawing machines and copiers "Pintograf" and Lafragel groups and crews drawing or mathematics, rulers and CD account); tools to measure length using the hand (such as meters and micrometers and measureme	Belgium	490,280	412	20	10	بلجيكا	NO.	غيرها من أدوات للرسم أو التخطيط أو الحساب (مثل آلات الرسم وأجهزة النسخ "بنتوغراف" والمنافل ومجموعات أطقم الرسم أو الرياضيات ومساطر وأقراص الحساب); أدوات لقياس الطول تستخدم باليد (مثل الأمتار والميكرومترات ومقاييس البعد المنزقة والسماكة، والمعايير)، غير م	90178090
	Switzerland	119,000	100	56	10	سويسرا	NO.		
	European Union	119,000	100	20	10	الاتحاد الاوربي	NO.		
	United States of America	119,000	100	8	10	الولايات المتحدة الامريكية	NO.		
<b>Total</b>		<b>847,280</b>	<b>712</b>	<b>104</b>	<b>40</b>			<b>المجموع</b>	



الاستيرادات السلعية (غير النفطية) حسب السلعة وبلد المنشأ لسنة 2019  
Imports (non oil) by commodity and origin country for the year 2019

Con. Table (9) - Follow

تابع جدول (9) - يتبع

Commodity	Country	القيمة بالدينار	القيمة بالدولار	الوزن (كغم)	الكمية	بلد المنشأ	الوحدة القياسية	وصف السلعة	HS
		Value(I.D)	Value(\$)	Weight(K.G)	Quantity		Unit		
Parts and supplies tools for drawing or plan or account (such as drawing machines and copiers "Pintograf" and Almnaql groups and crews drawing or mathematics, rulers and CD account); tools to measure length using the hand (such as meters and micrometers a	United States of America	12,556,880	10,552	114	3,280	الولايات المتحدة الأمريكية	NO.	اجزاء ولوازم أدوات للرسم أو التخطيط أو الحساب (مثل آلات الرسم وأجهزة النسخ "بنتوغراف" والمنقل ومجموعات أطقم الرسم أو الرياضيات ومساطر وأقراص الحساب)؛ أدوات لقياس الطول تستخدم باليد (مثل الأمتار والميكرومترات ومقاييس البعد المنزلفة والسماكة، والمعابير)، غ	90179000
<b>Total</b>		12,556,880	10,552	114	3,280			المجموع	
ECG	Egypt	1,426,617,220	1,198,838	1,600	84	جمهورية مصر العربية	NO.	أجهزة تخطيط القلب	90181100
	Germany	175,511,910	147,489	720	60	ألمانيا	NO.		
	Switzerland	658,841,120	553,648	140	10	سويسرا	NO.		
	European Union	210,217,070	176,653	1,823	100	الاتحاد الأوروبي	NO.		

الإستيرادات السلعية (غير النفطية) حسب السلعة وبلد المنشأ لسنة 2019  
Imports (non oil) by commodity and origin country for the year 2019

Con. Table (9) - Follow

تابع جدول (9) - يتبع

Commodity	Country	القيمة بالدينار	القيمة بالدولار	الوزن (كغم)	الكمية	بلد المنشأ	الوحدة القياسية	وصف السلعة	HS
		Value(I.D)	Value(\$)	Weight(K.G)	Quantity		Unit		
	China	356,695,360	299,744	7,076	14	الصين	NO.		
	United States of America	72,411,500	60,850	1,507	18	الولايات المتحدة الأمريكية	NO.		
<b>Total</b>		<b>2,900,294,180</b>	<b>2,437,222</b>	<b>12,866</b>	<b>286</b>			<b>المجموع</b>	
<b>Ultrasound scanners voice (Scanner)</b>	Canada	36,781,710	30,909	250	1	كندا	NO.	أجهزة مسح بالموجات فوق الصوتي (سكانر)	<b>90181200</b>
<b>Total</b>		<b>36,781,710</b>	<b>30,909</b>	<b>250</b>	<b>1</b>			<b>المجموع</b>	
<b>Devices (painting) manifestation diagnosed by magnetic resonance</b>	Germany	251,387,500	211,250	1,000	1	ألمانيا	NO.	أجهزة (تصوير) تشخيص بالإظهار بواسطة الرنين المغناطيسي	<b>90181300</b>
<b>Total</b>		<b>251,387,500</b>	<b>211,250</b>	<b>1,000</b>	<b>1</b>			<b>المجموع</b>	
<b>Other electrical equipment for diagnosis (including functional test equipment for the work of the body or monitors physiological indicators)</b>	Italy	16,065,000	13,500	1,500	90	إيطاليا	NO.	غيرها من أجهزة كهربائية للتشخيص (بما فيها أجهزة الفحص الوظيفي لعمل أعضاء الجسم أو أجهزة مراقبة المؤشرات الفيزيولوجية)	<b>90181990</b>
	China	238,000	200	300	1	الصين	NO.		
	South Korea	2,677,500	2,250	1,800	309	كوريا الجنوبية	NO.		

**الإستيرادات السلعية (غير النفطية) حسب السلعة وبلد المنشأ لسنة 2019**  
**Imports (non oil) by commodity and origin country for the year 2019**

Con. Table (9) - Follow

تابع جدول (9) - يتبع

Commodity	Country	القيمة بالدينار	القيمة بالدولار	الوزن (كغم)	الكمية	بلد المنشأ	الوحدة القياسية	وصف السلعة	HS
		Value(I.D)	Value(\$)	Weight(K.G)	Quantity		Unit		
<b>Total</b>		18,980,500	15,950	3,600	400			المجموع	
Injection, with or without needles to put the splint	Germany	1,124,550	945	994	76	المانيا	NO.	حقن، بإبر أو بدونها لوضع الجبيره	90183110
<b>Total</b>		1,124,550	945	994	76			المجموع	
Injection of medication into the skin (syringes) used a one-time	United Arab Em	111,494,670	93,693	11,155	4,930,500	الإمارات العربية المتحدة	NO.	حقن ادويه داخل الجلد(سرنجات) تستخدم لمره واحده	90183140
	China	705,937,750	593,225	152,657	20,050,300	الصين	NO.		
	Turkey	601,497,400	505,460	15,000	360,000	تركيا	NO.		
<b>Total</b>		1,418,929,820	1,192,378	178,812	25,340,800			المجموع	
Other syringes, needles, catheter tubes and the like Kaneullac (with or without needles)	United Arab Em	36,447,320	30,628	12,636	1,458,000	الإمارات العربية المتحدة	NO.	غيرها من حقن وابر وانايب قسطرة وكنيولات وما يماثلها (إبر او بدونها)	90183190
	China	165,788,420	139,318	96,693	7,946,490	الصين	NO.		
	India	97,234,900	81,710	91,734	3,332,000	الهند	NO.		
<b>Total</b>		299,470,640	251,656	201,063	12,736,490			المجموع	

**الاستيرادات السلعية (غير النفطية) حسب السلعة وبلد المنشأ لسنة 2019**  
**Imports (non oil) by commodity and origin country for the year 2019**

Con. Table (9) - Follow

تابع جدول (9) - يتبع

Commodity	Country	القيمة بالدينار	القيمة بالدولار	الوزن (كغم)	الكمية	بلد المنشأ	الوحدة القياسية	وصف السلعة	HS
		Value(I.D)	Value(\$)	Weight(K.G)	Quantity		Unit		
Scalpels, scalpels sensors, instruments for the expansion slots, and mirrors reflecting mirrors (to examine the eye and ear and throat ... etc.), surgical clips, scissors, clips and clamps, hammers and saws and knives for surgery in general medicine and s	Lebanon	98,727,160	82,964	4,148	41,482	لبنان	NO.	مباضع, مشارط مجسات, ادوات لتوسيع الفتحات, مرايا ومرايا عاكسه (الفحص العين والحنجره والاذن... الخ), مشابك جراحيه, مقصات وكلايات ومقاطع ومطارق ومناشير وسكاكين للجراحه بصفه عامه للطب والجراحه	90183920
	United Arab Em	76,079,080	63,932	12,786	63,932	الإمارات العربية المتحدة	NO.		
	Egypt	37,449,620	31,498	1,567	22,924	جمهورية مصر العربية	NO.		
	United Kingdo	3,719,617,200	3,179,160	17,603	71,000	المملكة المتحدة	NO.		
	Italy	98,078,610	82,419	5,850	55,100	إيطاليا	NO.		

الاستيرادات السلعية (غير النفطية) حسب السلعة وبلد المنشأ لسنة 2019

Imports (non oil) by commodity and origin country for the year 2019

Con. Table (9) - Follow

تابع جدول (9) - يتبع

Commodity	Country	القيمة بالدينار	القيمة بالدولار	الوزن (كغم)	الكمية	بلد المنشأ	الوحدة القياسية	وصف السلعة	HS
		Value(I.D)	Value(\$)	Weight(K.G)	Quantity		Unit		
	Germany	2,845,962,990	2,432,447	12,646	12,210	المانيا	NO.		
	Austria	1,041,574,950	890,235	432	300	النمسا	NO.		
	Ireland	45,558,630	38,939	229	1,200	ايرلندا	NO.		
	Spain	70,684,810	59,399	1,700	17,000	اسبانيا	NO.		
	Bologna	309,866,480	260,392	5,000	26,000	بولونيا	NO.		
	China	1,716,273,930	1,442,247	190,027	2,037,742	الصين	NO.		
	Taiwan (Formo	17,853,570	15,003	750	7,502	تايبوان (فرموزا)	NO.		
	Turkey	914,929,960	769,224	39,751	426,148	تركيا	NO.		
	Iran	4,760,000	4,000	7,000	5,750	ايران	NO.		
	India	50,348,900	42,310	7,885	40,385	الهند	NO.		
	Indonesia	13,348,230	11,217	561	5,609	اندونيسيا	NO.		
	Japan	25,141,130	21,127	1,056	10,564	اليابان	NO.		
	Thailand	122,897,250	103,275	66,442	51,638	تايلند	NO.		
	South Africa	1,122,352,070	943,153	47,158	471,577	جنوب افريقيا	NO.		
	United States of	203,357,260	172,238	14,619	49,670	الولايات المتحدة الامريكية	NO.		
	Mexico	198,819,270	169,931	990	1,700	المكسيك	NO.		
	Costa Rica	10,368,540	8,862	98	200	كوستريكا	NO.		
	Australia	44,577,000	38,100	2,225	2,320	استراليا	NO.		
<b>Total</b>		<b>12,788,626,640</b>	<b>10,862,072</b>	<b>440,523</b>	<b>3,421,953</b>			<b>المجموع</b>	
<b>Venous catheters (Beverages)</b>	Netherlands	16,660,000	14,000	62	150	هولندا	NO.	قساطر وريديه(اجهزه طبيه)	90183930
	European Union	890,310,400	748,160	519	900	الاتحاد الاوربي	NO.		
	China	4,527,512,080	3,804,632	26,566	20,567	الصين	NO.		
	United States of	12,911,500	10,850	750	15	الولايات المتحدة الامريكية	NO.		
<b>Total</b>		<b>5,447,393,980</b>	<b>4,577,642</b>	<b>27,897</b>	<b>21,632</b>			<b>المجموع</b>	

**الاستيرادات السلعية (غير النفطية) حسب السلعة وبلد المنشأ لسنة 2019**  
**Imports (non oil) by commodity and origin country for the year 2019**

Con. Table (9) - Follow

تابع جدول (9) - يتبع

Commodity	Country	القيمة بالدينار	القيمة بالدولار	الوزن (كغم)	الكمية	بلد المنشأ	الوحدة القياسية	وصف السلعة	HS
		Value(I.D)	Value(\$)	Weight(K.G)	Quantity		Unit		
Other tools and devices for medicine or surgery, including diagnostic devices Balomd (Sntigrav) and other medical devices as well as electrical testing of devices.	United Kingdom	16,823,030	14,137	2,356	57	المملكة المتحدة	NO.	غيرها من أدوات وأجهزة للطب أو الجراحة، بما فيها أجهزة التشخيص بالومض (سنتيغراف) وغيرها من أجهزة الطب الكهربائية وكذلك أجهزة اختبار النظر.	90183990
	France	714,000	600	100	2	فرنسا	NO.		
	Germany	14,961,870	12,573	2,096	50	المانيا	NO.		
	European Union	7,272,090	6,111	1,018	25	الاتحاد الاوربي	NO.		
	China	2,114,336,070	1,776,753	363,075	18,111	الصين	NO.		
	Japan	186,283,790	156,541	26,090	626	اليابان	NO.		
	United States of America	136,013,430	114,297	19,050	457	الولايات المتحدة الأمريكية	NO.		
<b>Total</b>		<b>2,476,404,280</b>	<b>2,081,012</b>	<b>413,785</b>	<b>19,328</b>			<b>المجموع</b>	
Tools dental fillings	United Kingdom	21,167,640	18,092	176	1,000	المملكة المتحدة	NO.	ادوات حشو الاسنان	90184920
	United States of America	1,316,250	1,125	479	40	الولايات المتحدة الأمريكية	NO.		
<b>Total</b>		<b>22,483,890</b>	<b>19,217</b>	<b>655</b>	<b>1,040</b>			<b>المجموع</b>	

**الاستيرادات السلعية (غير النفطية) حسب السلعة وبلد المنشأ لسنة 2019**  
**Imports (non oil) by commodity and origin country for the year 2019**

Con. Table (9) - Follow

تابع جدول (9) - يتبع

Commodity	Country	القيمة بالدينار	القيمة بالدولار	الوزن (كغم)	الكمية	بلد المنشأ	الوحدة القياسية	وصف السلعة	HS
		Value(I.D)	Value(\$)	Weight(K.G)	Quantity		Unit		
Dentists' chairs fitted with special equipment, but Sinan medicine other than those of heading 94.02	China	65,647,540	55,166	1,868	42	الصين	NO.	مقاعد اطباء الاسنان المجهزه بمعدات خاصه بطب الاسنان عدا الداخلة في البند 94.02	90184930
<b>Total</b>		65,647,540	55,166	1,868	42			المجموع	
Other equipment and other dental tools	United States of America	26,874,960	22,584	615	40	الولايات المتحدة الامريكية	NO.	غيرها من أجهزة وأدوات أخرى لطب الأسنان	90184990
<b>Total</b>		26,874,960	22,584	615	40			المجموع	
Tools for diagnosis (telescope to examine the eyes, measures of blood pressure in the eye ... etc)	Japan	11,905,950	10,005	77	200	اليابان	NO.	ادوات للتشخيص (منظار لفحص العيون ,مقاييس لضغط الدم في العين...الخ)	90185010
	United States of America	2,225,300	1,870	14	200	الولايات المتحدة الامريكية	NO.		
<b>Total</b>		14,131,250	11,875	91	400			المجموع	

**الاستيرادات السلعية (غير النفطية) حسب السلعة وبلد المنشأ لسنة 2019**  
**Imports (non oil) by commodity and origin country for the year 2019**

Con. Table (9) - Follow

تابع جدول (9) - يتبع

Commodity	Country	القيمة بالدينار	القيمة بالدولار	الوزن (كغم)	الكمية	بلد المنشأ	الوحدة القياسية	وصف السلعة	HS
		Value(I.D)	Value(\$)	Weight(K.G)	Quantity		Unit		
Other devices and other tools of Ophthalmology	Cyprus	97,580	82	440	1	قبرص	NO.	غيرها من أجهزة وأدوات أخرى لطب العيون	90185090
	European Union	57,715,000	48,500	112	5	الاتحاد الأوربي	NO.		
	Iran	916,786,710	770,409	143	78	ايران	NO.		
<b>Total</b>		<b>974,599,290</b>	<b>818,991</b>	<b>695</b>	<b>84</b>			<b>المجموع</b>	
Devices and other tools Atab ear (ear drum massage devices, binoculars for permission ... etc.)	Austria	8,850,625,000	7,437,500	3,039	33,000	النمسا	NO.	اجهزه وادوات اخرى اطب الاذن (اجهزه تدليك طبلة الاذن,منظار للاذن ... الخ)	90189010
	China	1,432,976,580	1,204,182	2,067	2,450	الصين	NO.		
	United States of America	2,618,000	2,200	44	1,000	الولايات المتحدة الامريكية	NO.		
<b>Total</b>		<b>10,286,219,580</b>	<b>8,643,882</b>	<b>5,150</b>	<b>36,450</b>			<b>المجموع</b>	
Tools and equipment for anesthesia of Medicine and Surgery	North Korea	70,039,830	58,857	590	29	كوريا الشمالية	NO.	ادوات واجهزه للتخدير للطب والجراحة	90189020
<b>Total</b>		<b>70,039,830</b>	<b>58,857</b>	<b>590</b>	<b>29</b>			<b>المجموع</b>	



الاستيرادات السلعية (غير النفطية) حسب السلعة وبلد المنشأ لسنة 2019

Imports (non oil) by commodity and origin country for the year 2019

Con. Table (9) - Follow

تابع جدول (9) - يتبع

Commodity	Country	القيمة بالدينار	القيمة بالدولار	الوزن (كغم)	الكمية	بلد المنشأ	الوحدة القياسية	وصف السلعة	HS
		Value(I.D)	Value(\$)	Weight(K.G)	Quantity		Unit		
Kidney industrial devices	Germany	3,071,560,170	2,581,143	23,091	1,022	المانيا	NO.	اجهزه الكلى الصناعيه	90189040
	China	201,700,240	169,496	61,022	2,050	الصين	NO.		
	Turkey	869,785,280	730,912	32,000	3,300	تركيا	NO.		
	Thailand	1,229,270,000	1,033,000	10,000	2,000	تايلند	NO.		
<b>Total</b>		<b>5,372,315,690</b>	<b>4,514,551</b>	<b>126,113</b>	<b>8,372</b>			<b>المجموع</b>	
Treatment devices to; massage devices; devices for psychiatric	Italy	3,510,000	3,000	396	4	ايطاليا	NO.	أجهزة علاج ألي؛ أجهزة تدليك؛ أجهزة للطب النفساني	90191000
	Germany	5,265,000	4,500	229	4	المانيا	NO.		
	European Union	19,425,000	16,500	2,011	12	الاتحاد الاوربي	NO.		
	China	11,245,500	9,450	2,902	721	الصين	NO.		
	North Korea	10,710,000	9,000	334	10	كوريا الشمالية	NO.		
	India	10,986,080	9,232	2,500	157	الهند	NO.		
	Mexico	240,528,750	202,125	5,000	100	المكسيك	NO.		
<b>Total</b>		<b>301,670,330</b>	<b>253,807</b>	<b>13,372</b>	<b>1,008</b>			<b>المجموع</b>	

**الاستيرادات السلعية (غير النفطية) حسب السلعة وبلد المنشأ لسنة 2019**  
**Imports (non oil) by commodity and origin country for the year 2019**

Con. Table (9) - Follow

تابع جدول (9) - يتبع

Commodity	Country	القيمة بالدينار	القيمة بالدولار	الوزن (كغم)	الكمية	بلد المنشأ	الوحدة القياسية	وصف السلعة	HS
		Value(I.D)	Value(\$)	Weight(K.G)	Quantity		Unit		
Devices or oxygen therapy ozone Obnfet medical materials and devices revive artificial respiration and other therapeutic respiration apparatus	Germany	25,738,510	21,629	225	1	الماتيا	NO.	أجهزة علاج بالأوزون أو بالأوكسجين أوبنفث المواد الطبية وأجهزة إنعاش بالتنفس الاصطناعي وغيرها من أجهزة العلاج بالتنفس	90192000
	Cech	33,049,870	27,773	1,812	20	تشيك	NO.		
	South Korea	94,190,880	79,152	1,830	4	كوريا الجنوبية	NO.		
	New Zealand	2,802,450	2,355	10	1	نيوزيلندا	NO.		
<b>Total</b>		155,781,710	130,909	3,877	26			المجموع	

**الاستيرادات السلعية (غير النفطية) حسب السلعة وبلد المنشأ لسنة 2019**  
**Imports (non oil) by commodity and origin country for the year 2019**

Con. Table (9) - Follow

تابع جدول (9) - يتبع

Commodity	Country	القيمة بالدينار	القيمة بالدولار	الوزن (كغم)	الكمية	بلد المنشأ	الوحدة القياسية	وصف السلعة	HS
		Value(I.D)	Value(\$)	Weight(K.G)	Quantity		Unit		
Breathing apparatus and other gas masks, excluding protective masks is equipped with a mechanical or Bmsaf parts (filters) can be replaced.	European Union	5,347,860	4,494	48	1,000	الاتحاد الاوربي	NO.	أجهزة تنفس أخرى وأقنعة غاز، باستثناء الأقنعة الواقية غير المزودة بأجزاء آلية أو بمصاف (مرشحات) قابلة للإستبدال	9020000
	Czech	35,743,500	30,550	2,002	11	تشيك	NO.		
	China	412,464,234	346,609	86,652	173,304	الصين	NO.		
	North Korea	2,562,070	2,153	76	12	كوريا الشمالية	NO.		
	United States of America	11,428,760	9,604	191	404	الولايات المتحدة الأمريكية	NO.		
<b>Total</b>		<b>467,546,424</b>	<b>393,410</b>	<b>88,969</b>	<b>174,731</b>			<b>المجموع</b>	
Medical equipment for evaluating the head and spine	China	55,205,290	46,391	6,000	5,000	الصين	NO.	اجهزه طبيه لتقويم الراس والعمود الفقري	90211040
<b>Total</b>		<b>55,205,290</b>	<b>46,391</b>	<b>6,000</b>	<b>5,000</b>			<b>المجموع</b>	

**الاستيرادات السلعية (غير النفطية) حسب السلعة وبلد المنشأ لسنة 2019**  
**Imports (non oil) by commodity and origin country for the year 2019**

Con. Table (9) - Follow

تابع جدول (9) - يتبع

Commodity	Country	القيمة بالدينار	القيمة بالدولار	الوزن (كغم)	الكمية	بلد المنشأ	الوحدة القياسية	وصف السلعة	HS
		Value(I.D)	Value(\$)	Weight(K.G)	Quantity		Unit		
Hernia belts and devices to evaluate the deviation of the spine, surgical belts (except those of heading 62.12)	China	17,855,950	15,005	10,230	50	الصين	NO.	احزمه الفتق والاجهزه لتقويم انحراف العمود الفقري , احزمه طبيه جراحيه (عدا الداخلة في البند 62.12)	90211050
<b>Total</b>		17,855,950	15,005	10,230	50			المجموع	

**الاستيرادات السلعية (غير النفطية) حسب السلعة وبلد المنشأ لسنة 2019**  
**Imports (non oil) by commodity and origin country for the year 2019**

Con. Table (9) - Follow

تابع جدول (9) - يتبع

Commodity	Country	القيمة بالدينار	القيمة بالدولار	الوزن (كغم)	الكمية	بلد المنشأ	الوحدة القياسية	وصف السلعة	HS
		Value(I.D)	Value(\$)	Weight(K.G)	Quantity		Unit		
Other items, orthopedic appliances, including crutches, belts, laces medical surgical; splints and articles and other appliances to repair bone fractures; devices and varieties of the restoration (of the body synthetic); devices to facilitate the hearing	Jordan	16,469,600	13,840	3,598	277	المملكة الاردنية الهاشمية	NO.	غيرها من أصناف وأجهزة تقويم الأعضاء، بما فيها العكاكيز والأحزمة والأربطة الطبية الجراحية؛ جبائر وأصناف وأجهزة أخر لجبر كسور العظام؛ أجهزة وأصناف للترميم (أعضاء الجسم الاصطناعية)؛ أجهزة تسهيل السمع للصم وأجهزة أخرى تمسك باليد أو تحمل أو تزرع في الجسم لتعوي	90219090
	China	699,424,880	587,752	140,702	184,915	الصين	NO.		
<b>Total</b>		715,894,480	601,592	144,300	185,192			المجموع	

الاستيرادات السلعية (غير النفطية) حسب السلعة وبلد المنشأ لسنة 2019

Imports (non oil) by commodity and origin country for the year 2019

Con. Table (9) - Follow

تابع جدول (9) - يتبع

Commodity	Country	القيمة بالدينار	القيمة بالدولار	الوزن (كغم)	الكمية	بلد المنشأ	الوحدة القياسية	وصف السلعة	HS
		Value(I.D)	Value(\$)	Weight(K.G)	Quantity		Unit		
Devices tomography (CT) (Thomowerev) process uses a computer for medical or surgical	Germany	582,143,240	489,196	12,187	100	المانيا	NO.	أجهزة تصوير طبقي (مقطعي) (طوموغراف) مسيرة بالكمبيوتر للاستعمالات الطبية او الجراحية	90221200
	European Union	2,142,000	1,800	161	6	الاتحاد الاوربي	NO.		
	China	261,800,000	220,000	25	1	الصين	NO.		
	United States of America	4,284,000	3,600	314	2	الولايات المتحدة الأمريكية	NO.		
<b>Total</b>		<b>850,369,240</b>	<b>714,596</b>	<b>12,687</b>	<b>109</b>			<b>المجموع</b>	
X-ray machines or cameras or radiation therapy for use by medical, surgical or veterinary	Italy	260,368,430	218,797	14,529	1,392	ايطاليا	NO.	اجهزه اشعه سينية او اجهزه تصوير او العلاج بالاشعه لاستعمالات طبية أو جراحية أو بيطرية	90221400
	European Union	694,276,643	583,426	19,740	80	الاتحاد الاوربي	NO.		
	Bologna	17,412,080	14,632	113	5	بولونيا	NO.		
	<b>Total</b>		<b>972,057,153</b>	<b>816,855</b>	<b>34,382</b>	<b>1,477</b>			<b>المجموع</b>
Gerhamn X-ray machines or cameras for other uses	India	2,165,800,000	1,820,000	4,908	200	الهند	NO.	غير هامن اجهزه اشعه سينية او اجهزه تصوير للاستعمالات الاخرى	90221990

**الاستيرادات السلعية (غير النفطية) حسب السلعة وبلد المنشأ لسنة 2019**  
**Imports (non oil) by commodity and origin country for the year 2019**

Con. Table (9) - Follow

تابع جدول (9) - يتبع

Commodity	Country	القيمة بالدينار	القيمة بالدولار	الوزن (كغم)	الكمية	بلد المنشأ	الوحدة القياسية	وصف السلعة	HS
		Value(I.D)	Value(\$)	Weight(K.G)	Quantity		Unit		
<b>Total</b>		2,165,800,000	1,820,000	4,908	200			المجموع	
Apparatus based on the use of alpha, beta or gamma, although the use of medical or dental surgery Otab Oltab veterinarian, including radiography or radiotherapy	Italy	79,718,100	66,990	5,000	5	إيطاليا	NO.	أجهزة تعتمد على استخدام أشعة ألفا أو بيتا أو غاما، وإن كانت لاستعمالات طبية أو جراحية أو لطب الأسنان وللطب البيطري، بما فيها أجهزة التصوير أو العلاج بالأشعة	90222100
	South Korea	127,509,690	107,151	58	2	كوريا الجنوبية	NO.		
<b>Total</b>		207,227,790	174,141	5,058	7			المجموع	

**الاستيرادات السلعية (غير النفطية) حسب السلعة وبلد المنشأ لسنة 2019**  
**Imports (non oil) by commodity and origin country for the year 2019**

Con. Table (9) - Follow

تابع جدول (9) - يتبع

Commodity	Country	القيمة بالدينار	القيمة بالدولار	الوزن (كغم)	الكمية	بلد المنشأ	الوحدة القياسية	وصف السلعة	HS
		Value(I.D)	Value(\$)	Weight(K.G)	Quantity		Unit		
Apparatus based on the use of alpha, beta or gamma, although the use of medical or dental surgery Otab Oltab veterinarian, including radiography or radiotherapy for other uses	France	75,933,900	63,810	120	2	فرنسا	NO.	أجهزة تعتمد على استخدام أشعة ألفا أو بيتا أو غاما، وإن كانت لاستعمالات طبية أو جراحية أولطب الأسنان أوللطب البيطري، بما فيها أجهزة التصوير أو العلاج بالأشعة لاستعمالات آخر	90222900
<b>Total</b>		75,933,900	63,810	120	2			<b>المجموع</b>	



**الاستيرادات السلعية (غير النفطية) حسب السلعة وبلد المنشأ لسنة 2019**  
**Imports (non oil) by commodity and origin country for the year 2019**

Con. Table (9) - Follow

تابع جدول (9) - يتبع

Commodity	Country	القيمة بالدينار	القيمة بالدولار	الوزن (كغم)	الكمية	بلد المنشأ	الوحدة القياسية	وصف السلعة	HS
		Value(I.D)	Value(\$)	Weight(K.G)	Quantity		Unit		
Other parts of the equipment and supplies based on the use of alpha, beta or gamma, although the use of medical or dental surgery Otab Oltab veterinarian, including radiography or radiotherapy	European Union	555,472,960	466,784	45,000	1,450	الاتحاد الاوربي	NO.	غيرها من اجزاء ولوالم أجهزة تعتمد على استخدام أشعة ألفا أو بيتا أو غاما، وإن كانت لاستعمالات طبية أو جراحية أولطب الأسنان أوللطب البيطري، بما فيها أجهزة التصوير أو العلاج بالأشعة	90229000
	China	82,223,050	69,095	2,756	55	الصين	NO.		
<b>Total</b>		<b>637,696,010</b>	<b>535,879</b>	<b>47,756</b>	<b>1,505</b>			<b>المجموع</b>	

الاستيرادات السلعية (غير النفطية) حسب السلعة وبلد المنشأ لسنة 2019

Imports (non oil) by commodity and origin country for the year 2019

Con. Table (9) - Follow

تابع جدول (9) - يتبع

Commodity	Country	القيمة بالدينار	القيمة بالدولار	الوزن (كغم)	الكمية	بلد المنشأ	الوحدة القياسية	وصف السلعة	HS
		Value(I.D)	Value(\$)	Weight(K.G)	Quantity		Unit		
Equipment, tools and models designed specifically for display or to explain in education or exhibitions, for example) is not suitable for use for other purposes.	Italy	3,013,080	2,532	135	100	ايطاليا	NO.	أجهزة وأدوات ونماذج مصممة خصيصا للعرض أو للشرح في التعليم أو المعارض مثلا) ولا تصلح للاستعمال لأغراض أخرى.	90230000
	Sweden	3,666,780	3,134	325	5	السويد	NO.		
	Germany	29,273,980	24,614	201	54	المانيا	NO.		
	Switzerland	13,833,750	11,625	111	15	سويسرا	NO.		
	European Union	39,109,280	32,890	61,021	68	الاتحاد الاوربي	NO.		
	China	88,349,170	74,243	15,494	1,527	الصين	NO.		
	South Korea	12,477,150	10,485	1,709	1	كوريا الجنوبية	NO.		
	Iran	2,793,960	2,388	500	36	ايران	NO.		
	India	4,945,760	4,178	437	21	الهند	NO.		
	Japan	21,091,560	17,724	1,020	60	اليابان	NO.		
	United States of America	12,460,030	10,621	319	17	الولايات المتحدة الامريكية	NO.		
<b>Total</b>		<b>231,014,500</b>	<b>194,434</b>	<b>81,272</b>	<b>1,904</b>			<b>المجموع</b>	

**الاستيرادات السلعية (غير النفطية) حسب السلعة وبلد المنشأ لسنة 2019**  
**Imports (non oil) by commodity and origin country for the year 2019**

Con. Table (9) - Follow

تابع جدول (9) - يتبع

Commodity	Country	القيمة بالدينار	القيمة بالدولار	الوزن (كغم)	الكمية	بلد المنشأ	الوحدة القياسية	وصف السلعة	HS
		Value(I.D)	Value(\$)	Weight(K.G)	Quantity		Unit		
Parts and accessories of machines and devices to test the hardness or attraction, or the pressure or elasticity or other mechanical properties of materials (such as metals, wood, or textile materials, paper or plastics).	Lebanon	10,041,220	8,438	6,000	300	لبنان	NO.	اجزاء ولوازم آلات وأجهزة لاختبار الصلابة أو الجذب أو الضغط أو المرونة أو الخصائص الآلية الأخر للمواد (مثل المعادن أو الخشب أو المواد النسجية أو الورق أو اللدائن).	90249000
<b>Total</b>		10,041,220	8,438	6,000	300			<b>المجموع</b>	
Temperature measurements is common with the other tools have a means of direct reading	European Union	18,720	16	15	1	الاتحاد الاوربي	NO.	مقاييس حرارة غير مشتركة مع أدوات آخر تحتوي على سائل للقراءة المباشرة	90251100

الاستيرادات السلعية (غير النفطية) حسب السلعة وبلد المنشأ لسنة 2019

Imports (non oil) by commodity and origin country for the year 2019

Con. Table (9) - Follow

تابع جدول (9) - يتبع

Commodity	Country	القيمة بالدينار	القيمة بالدولار	الوزن (كغم)	الكمية	بلد المنشأ	الوحدة القياسية	وصف السلعة	HS
		Value(I.D)	Value(\$)	Weight(K.G)	Quantity		Unit		
	China	130,900,000	110,000	2,000	2,000	الصين	NO.		
	India	3,337,950	2,805	43	100	الهند	NO.		
	Singapore	1,034,588,380	869,402	3,350	3,000	سنغافورة	NO.		
	Canada	52,402,840	44,036	207	2,070	كندا	NO.		
<b>Total</b>		<b>1,221,247,890</b>	<b>1,026,259</b>	<b>5,615</b>	<b>7,171</b>			<b>المجموع</b>	
<b>Other measures of temperature is common with other tools</b>	United Arab Em	59,591,630	50,077	240	20,000	الامارات العربية المتحدة	NO.	غيرها من مقاييس حرارة غير مشتركة مع أدوات آخر	<b>90251900</b>
	Germany	5,557,300	4,670	50	10	المانيا	NO.		
	European Unio	30,436,630	25,577	284	21	الاتحاد الاوربي	NO.		
	Canada	52,402,840	44,036	206	1,000	كندا	NO.		
<b>Total</b>		<b>147,988,400</b>	<b>124,360</b>	<b>780</b>	<b>21,031</b>			<b>المجموع</b>	
<b>Devices and other tools of density measurements</b>	United Kingdom	6,229,650	5,235	53	1	المملكة المتحدة	NO.	أجهزة وأدوات أخرى من مقاييس الكثافة	<b>90258010</b>
	Germany	253,084,202	212,676	2,160	10	المانيا	NO.		
	China	4,894,470	4,113	3,500	56	الصين	NO.		
	South Korea	56,445,270	47,433	48,000	323	كوريا الجنوبية	NO.		
	India	83,764,100	70,390	501	8	الهند	NO.		
	United States o	82,348,000	69,200	600	3	الولايات المتحدة الأمريكية	NO.		
<b>Total</b>		<b>486,765,692</b>	<b>409,047</b>	<b>54,814</b>	<b>401</b>			<b>المجموع</b>	

**الاستيرادات السلعية (غير النفطية) حسب السلعة وبلد المنشأ لسنة 2019**  
**Imports (non oil) by commodity and origin country for the year 2019**

Con. Table (9) - Follow

تابع جدول (9) - يتبع

Commodity	Country	القيمة بالدينار	القيمة بالدولار	الوزن (كغم)	الكمية	بلد المنشأ	الوحدة القياسية	وصف السلعة	HS
		Value(I.D)	Value(\$)	Weight(K.G)	Quantity		Unit		
Devices and other tools of the moisture measurements	Italy	134,373,610	112,919	1,500	300	ايطاليا	NO.	أجهزة وأدوات أخرى من مقاييس الرطوبة	90258020
<b>Total</b>		134,373,610	112,919	1,500	300			المجموع	
Other devices and standards and other tools (especially by air)	European Union	8,620,360	7,244	40	5	الاتحاد الاوربي	NO.	غيرها من اجهزه و مقاييس و أدوات أخر (خاصه بالجو)	90258090
<b>Total</b>		8,620,360	7,244	40	5			المجموع	

الاستيرادات السلعية (غير النفطية) حسب السلعة وبلد المنشأ لسنة 2019  
Imports (non oil) by commodity and origin country for the year 2019

Con. Table (9) - Follow

تابع جدول (9) - يتبع

Commodity	Country	القيمة بالدينار	القيمة بالدولار	الوزن (كغم)	الكمية	بلد المنشأ	الوحدة القياسية	وصف السلعة	HS
		Value(I.D)	Value(\$)	Weight(K.G)	Quantity		Unit		
Parts and supplies and tools density measurements buoy similar measures of temperature (thermometer and Biromitr), measures atmospheric pressure (barometer), measures of atmospheric humidity (Hegromitr and Bsakromtr), registered or not, although the joint	European Union	64,093,400	53,860	613	613	الاتحاد الاوربي	NO.	اجزاء ولوازم مقاييس كثافة وأدوات عوامة مماثلة، مقاييس حرارة (ترمومتر وبيرومتر)، مقاييس ضغط جوي (بارومتر)، مقاييس رطوبة الجو (هيغرومتر وبسيكرومتر) مسجلة أو غير مسجلة، وإن كانت مشتركة معا.	90259000
	India	224,528,010	188,679	2,788	2,200	الهند	NO.		
<b>Total</b>		288,621,410	242,539	3,401	2,813			المجموع	

**الاستيرادات السلعية (غير النفطية) حسب السلعة وبلد المنشأ لسنة 2019**  
**Imports (non oil) by commodity and origin country for the year 2019**

Con. Table (9) - Follow

تابع جدول (9) - يتبع

Commodity	Country	القيمة بالدينار	القيمة بالدولار	الوزن (كغم)	الكمية	بلد المنشأ	الوحدة القياسية	وصف السلعة	HS
		Value(I.D)	Value(\$)	Weight(K.G)	Quantity		Unit		
Devices and tools for measuring or monitoring the flow of fluids or high	Denmark	59,500	50	23	1	الدنمارك	NO.	اجهزه وادوات لقياس أو مراقبة جريان أو ارتفاع السوائل	90261000
	Ireland	59,500	50	1	1	ايرلندا	NO.		
	European Union	238,000	200	12	10	الاتحاد الاوربي	NO.		
	Hncara	35,700	30	1	1	هنكارييا	NO.		
<b>Total</b>		<b>392,700</b>	<b>330</b>	<b>37</b>	<b>13</b>			<b>المجموع</b>	
Devices and tools for measuring or checking pressure of liquids and gases	Austria	893,690	751	10	1	النمسا	NO.	اجهزه وادوات لقياس أو مراقبة الضغط للسوائل والغازات	90262000
	European Union	180,793,130	151,927	15,193	7,596	الاتحاد الاوربي	NO.		
	China	116,661,650	98,035	9,673	4,829	الصين	NO.		
	South Korea	392,700	330	16	1	كوريا الجنوبية	NO.		
	India	331,866,010	278,879	1,233	80	الهند	NO.		
	United States of America	9,615,200	8,080	65	150	الولايات المتحدة الامريكية	NO.		
	Mexico	13,804,000	11,600	21	10	المكسيك	NO.		
<b>Total</b>		<b>654,026,380</b>	<b>549,602</b>	<b>26,211</b>	<b>12,667</b>			<b>المجموع</b>	

الاستيرادات السلعية (غير النفطية) حسب السلعة وبلد المنشأ لسنة 2019  
Imports (non oil) by commodity and origin country for the year 2019

Con. Table (9) - Follow

تابع جدول (9) - يتبع

Commodity	Country	القيمة بالدينار	القيمة بالدولار	الوزن (كغم)	الكمية	بلد المنشأ	الوحدة القياسية	وصف السلعة	HS
		Value(I.D)	Value(\$)	Weight(K.G)	Quantity		Unit		
Devices and other tools to measure or monitor flow or height (level), pressure or other variables of liquids or gases (such as measures of flow, altimeters, pressure gauges, "manometer" and counters the heat), except for appliances, tools of heading 90.14	United Kingdom	498,610,000	419,000	5,800	290	المملكة المتحدة	NO.	أجهزة وأدوات أخرى لقياس أو مراقبة الجريان أو الارتفاع (المستوى) أو الضغط أو المتغيرات الأخرى في السوائل أو الغازات (مثل مقاييس الجريان، مقاييس الارتفاع، مقاييس الضغط مانومتر" وعدادات الحرارة)، باستثناء الأجهزة والأدوات الداخلة في البنود 90.14 أو 90.15 أ	90268000
	France	545,967,240	458,796	1,950	8	فرنسا	NO.		
	Italy	92,520,120	77,748	350	30	إيطاليا	NO.		
	European Union	57,440,110	48,269	800	139	الاتحاد الأوروبي	NO.		
	Hncara	370,685,000	311,500	23,000	900	هنكاري	NO.		
	Bologna	1,713,600	1,440	34	2	بولونيا	NO.		



**الاستيرادات السلعية (غير النفطية) حسب السلعة وبلد المنشأ لسنة 2019**  
**Imports (non oil) by commodity and origin country for the year 2019**

Con. Table (9) - Follow

تابع جدول (9) - يتبع

Commodity	Country	القيمة بالدينار	القيمة بالدولار	الوزن (كغم)	الكمية	بلد المنشأ	الوحدة القياسية	وصف السلعة	HS
		Value(I.D)	Value(\$)	Weight(K.G)	Quantity		Unit		
	China	266,163,730	223,667	6,649	112	الصين	NO.		
	South Korea	183,537,270	154,233	2,500	111	كوريا الجنوبية	NO.		
	India	31,107,790	26,141	912	40	الهند	NO.		
	Japan	158,957,820	133,578	582	1,000	اليابان	NO.		
	Malaysia	275,400,165	231,429	500	27	ماليزيا	NO.		
	Singapore	426,891,080	358,732	2,500	1,700	سنغافورة	NO.		
	United States	1,858,930,440	1,562,127	100,524	1,519	الولايات المتحدة الأمريكية	NO.		
<b>Total</b>		4,767,924,365	4,006,660	146,101	5,878			المجموع	

الاستيرادات السلعية (غير النفطية) حسب السلعة وبلد المنشأ لسنة 2019

Imports (non oil) by commodity and origin country for the year 2019

Con. Table (9) - Follow

تابع جدول (9) - يتبع

Commodity	Country	القيمة بالدينار	القيمة بالدولار	الوزن (كغم)	الكمية	بلد المنشأ	الوحدة القياسية	وصف السلعة	HS
		Value(I.D)	Value(\$)	Weight(K.G)	Quantity		Unit		
Parts and supplies for the equipment and instruments for measuring or checking the flow or height (level), pressure or other variables of liquids or gases (such as measures of flow, altimeters, pressure gauges, "manometer" and counters the heat), except f	Switzerland	31,815,840	26,736	100	100	سويسرا	NO.	اجزاء ولوازم لأجهزة وأدوات لقياس أو مراقبة الجريان أو الارتفاع (المستوى) أو الضغط أو المتغيرات الأخرى في السوائل أو الغازات (مثل مقاييس الجريان، مقاييس الارتفاع، مقاييس الضغط "مانومتر" وعدادات الحرارة)، باستثناء الأجهزة والأدوات الداخلة في البنود 90.14 أو	90269000
	European Union	806,626,744	677,838	5,085	1,500	الاتحاد الاوربي	NO.		
	India	26,955,880	22,652	60	100	هنكاري	NO.		
	India	53,672,570	45,103	1,369	1,800	الهند	NO.		
	Japan	5,712,000	4,800	119	100	اليابان	NO.		
<b>Total</b>		<b>924,783,034</b>	<b>777,129</b>	<b>6,733</b>	<b>3,600</b>			<b>المجموع</b>	

الاستيرادات السلعية (غير النفطية) حسب السلعة وبلد المنشأ لسنة 2019

Imports (non oil) by commodity and origin country for the year 2019

Con. Table (9) - Follow

تابع جدول (9) - يتبع

Commodity	Country	القيمة بالدينار	القيمة بالدولار	الوزن (كغم)	الكمية	بلد المنشأ	الوحدة القياسية	وصف السلعة	HS
		Value(I.D)	Value(\$)	Weight(K.G)	Quantity		Unit		
Analyzers gas or smoke	Japan	178,500,000	150,000	67	1	اليابان	NO.	أجهزة تحليل الغاز أو الدخان	90271000
<b>Total</b>		178,500,000	150,000	67	1			المجموع	
Spectral analysis equipment to measure the lengths of the wave spectrum (Spktr?mtr), or to measure the intensity of light source (spectrophotometer)	United Kingdom	401,310	343	11	1	المملكة المتحدة	NO.	أجهزة التحليل الطيف لقياس أطوال موجة الطيف (سيكترومتر)، أو لقياس كثافة المصدر الضوئي (سيكتروفوتومتر) أولتسجيل الطيف (سيكتروغراف)، تعتمد على الإشعاعات البصرية (فوق البنفسجية، المرئية، تحت الحمراء)	90273000
Oolets gel spectrum (Sbactrowerev), based on optical radiations (ultraviolet, visible, infrared)	European Union	1,190,000	1,000	167	4	الاتحاد الأوروبي	NO.		
<b>Total</b>		1,591,310	1,343	178	5			المجموع	

**الاستيرادات السلعية (غير النفطية) حسب السلعة وبلد المنشأ لسنة 2019**  
**Imports (non oil) by commodity and origin country for the year 2019**

Con. Table (9) - Follow

تابع جدول (9) - يتبع

Commodity	Country	القيمة بالدينار	القيمة بالدولار	الوزن (كغم)	الكمية	بلد المنشأ	الوحدة القياسية	وصف السلعة	HS
		Value(I.D)	Value(\$)	Weight(K.G)	Quantity		Unit		
Standards and indicators of exposure to light	European Union	6,768,720	5,688	90	10	الاتحاد الاوربي	NO.	مقاييس ومؤشرات التعرض للضوء	90274000
<b>Total</b>		6,768,720	5,688	90	10			المجموع	
Devices and other equipment to examine the blood and juices, urine analysis, etc. ... dedicated to the diagnosis of diseases in the laboratory	United Kingdom	391,274,380	328,802	1,575	543	المملكة المتحدة	NO.	أجهزة ومعدات أخرى لفحص الدم وتحليل العصارات والبول... الخ مخصصة لتشخيص الامراض في المختبرات	90278010
	France	192,616,970	161,863	3,132	461	فرنسا	NO.		
	Italy	7,140,000	6,000	197	5	ايطاليا	NO.		
	Germany	26,121,520	22,128	1,106	57	المانيا	NO.		
	Norway	4,680,000	4,000	366	4	النرويج	NO.		
	Austria	2,485,910	2,089	101	5	النمسا	NO.		
	Switzerland	57,008,210	47,913	101	2	سويسرا	NO.		
	Spain	372,470	313	105	10	اسبانيا	NO.		
	European Union	159,582,650	134,283	5,929	2,232	الاتحاد الاوربي	NO.		
	Hncara	3,421,250	2,875	150	12	هنكاري	NO.		

الاستيرادات السلعية (غير النفطية) حسب السلعة وبلد المنشأ لسنة 2019

Imports (non oil) by commodity and origin country for the year 2019

Con. Table (9) - Follow

تابع جدول (9) - يتبع

Commodity	Country	القيمة بالدينار	القيمة بالدولار	الوزن (كغم)	الكمية	بلد المنشأ	الوحدة القياسية	وصف السلعة	HS
		Value(I.D)	Value(\$)	Weight(K.G)	Quantity		Unit		
	China	650,592,930	547,077	17,715	566	الصين	NO.		
	South Korea	38,423,910	32,289	2,199	69	كوريا الجنوبية	NO.		
	Taiwan (Formo	21,791,250	18,625	471	3	تايوان (فرموزا)	NO.		
	Turkey	6,415,290	5,391	300	24	تركيا	NO.		
	Iran	2,283,604,050	1,918,995	3,975	3,900	ايران	NO.		
	India	7,412,740	6,246	413	12	الهند	NO.		
	Japan	350,550,550	294,673	3,592	69	اليابان	NO.		
	United States o	1,834,273,140	1,541,406	43,752	7,734	الولايات المتحدة الامريكية	NO.		
	Australia	2,380,000	2,000	150	12	استراليا	NO.		
<b>Total</b>		<b>6,040,147,220</b>	<b>5,076,968</b>	<b>85,329</b>	<b>15,720</b>			<b>المجموع</b>	
<b>Other devices and other equipment dedicated to the diagnosis of diseases in the laboratory</b>	United Kingdom	10,680,250	8,975	3	90	المملكة المتحدة	NO.	غيرها من أجهزة ومعدات أخرى مخصصة لتشخيص الامراض في المختبرات	<b>90278090</b>
	China	314,299,230	264,117	55,515	17,424	الصين	NO.		
	Turkey	15,160,600	12,740	5,625	320	تركيا	NO.		
	India	47,709,480	40,092	1,147	148	الهند	NO.		
<b>Total</b>		<b>387,849,560</b>	<b>325,924</b>	<b>62,290</b>	<b>17,982</b>			<b>المجموع</b>	

**الاستيرادات السلعية (غير النفطية) حسب السلعة وبلد المنشأ لسنة 2019**  
**Imports (non oil) by commodity and origin country for the year 2019**

Con. Table (9) - Follow

تابع جدول (9) - يتبع

Commodity	Country	القيمة بالدينار	القيمة بالدولار	الوزن (كغم)	الكمية	بلد المنشأ	الوحدة القياسية	وصف السلعة	HS
		Value(I.D)	Value(\$)	Weight(K.G)	Quantity		Unit		
Cross-cutting devices for microscopic examination (Mkrotom); parts and supplies	Germany	497,420	418	29	2	المانيا	NO.	أجهزة قطع عرضي للفحص المجهرى (ميكروتوم)؛ أجزاء ولوازم	90279000
<b>Total</b>		497,420	418	29	2			<b>المجموع</b>	
Water meters	Belgium	10,164,980	8,542	142	100	بلجيكا	NO.	عدادات مياه	90282010
	United States of America	7,259,000	6,100	12	1	الولايات المتحدة الأمريكية	NO.		
<b>Total</b>		17,423,980	14,642	154	101			<b>المجموع</b>	
Electricity Meters	United Arab Emirates	110,340,370	92,723	2,400	800	الإمارات العربية المتحدة	NO.	عدادات كهرباء	90283000
<b>Total</b>		110,340,370	92,723	2,400	800			<b>المجموع</b>	
Production counters	China	13,312,530	11,187	94	50	الصين	NO.	عدادات الإنتاج	90291010
<b>Total</b>		13,312,530	11,187	94	50			<b>المجموع</b>	
Apparatus and instruments for measurement and detection of ionizing radiation	United States of America	44,752,500	38,250	51	1	الولايات المتحدة الأمريكية	NO.	أجهزة وأدوات لقياس وكشف الإشعاعات المؤينة	90301000
	Canada	129,180,450	108,555	1,400	2	كندا	NO.		
<b>Total</b>		173,932,950	146,805	1,451	3			<b>المجموع</b>	

**الاستيرادات السلعية (غير النفطية) حسب السلعة وبلد المنشأ لسنة 2019**  
**Imports (non oil) by commodity and origin country for the year 2019**

Con. Table (9) - Follow

تابع جدول (9) - يتبع

Commodity	Country	القيمة بالدينار	القيمة بالدولار	الوزن (كغم)	الكمية	بلد المنشأ	الوحدة القياسية	وصف السلعة	HS
		Value(I.D)	Value(\$)	Weight(K.G)	Quantity		Unit		
Apparatus for measuring or recording the changes real-time amounts of electricity (and Osaluscob Oselograv) infra cathodic	China	44,363,200	37,280	2,500	455	الصين	NO.	أجهزة لقياس أو تسجيل التغييرات الآتية للمقادير الكهربائية (أوسيلوسكوب وأوسيلوغراف) تعمل بالاشعة الكاثودية	90302000
	South Korea	808,141,079	679,110	42,480	3,750	كوريا الجنوبية	NO.		
<b>Total</b>		<b>852,504,279</b>	<b>716,390</b>	<b>44,980</b>	<b>4,205</b>			<b>المجموع</b>	
Other devices and other tools to measure or control tension (pressure), or density, resistance or electrical power	China	1,156,680,000	972,000	12,000	3,000	الصين	NO.	غيرها من أجهزة وأدوات أخرى لقياس أو مراقبة التوتر (الضغط) أو الكثافة أو المقاومة أو القدرة الكهربائية	90303900
	<b>Total</b>	<b>1,156,680,000</b>	<b>972,000</b>	<b>12,000</b>	<b>3,000</b>			<b>المجموع</b>	

الاستيرادات السلعية (غير النفطية) حسب السلعة وبلد المنشأ لسنة 2019  
Imports (non oil) by commodity and origin country for the year 2019

Con. Table (9) - Follow

تابع جدول (9) - يتبع

Commodity	Country	القيمة بالدينار	القيمة بالدولار	الوزن (كغم)	الكمية	بلد المنشأ	الوحدة القياسية	وصف السلعة	HS
		Value(I.D)	Value(\$)	Weight(K.G)	Quantity		Unit		
Devices and other tools specifically designed for telecommunications (such as measures of telephone conversations "Hapsomitr" double standards sound "Cardomitr" standards overlap factor "Disturseyoum tr" devices and determine the noise in the pressure line	Saudi Arabia	17,552,500	14,750	4,950	3,400	المملكة العربية السعودية	NO.	أجهزة وأدوات أخرى مصممة خصيصا للاتصالات السلكية واللاسلكية (مثل مقاييس المحادثات الهاتفية هيبسومتر "مقاييس" مضاعفة الصوت كردومتر "مقاييس عامل" "التداخل" ديستورسيومتر وأجهزة تحديد ضغط الضوضاء في الخطوط" بسوفومتر)	90304000
	China	435,875,580	366,282	4,700	1,900	الصين	NO.		
	India	47,605,950	40,005	3,000	40	الهند	NO.		
<b>Total</b>		<b>501,034,030</b>	<b>421,037</b>	<b>12,650</b>	<b>5,340</b>			<b>المجموع</b>	



**الاستيرادات السلعية (غير النفطية) حسب السلعة وبلد المنشأ لسنة 2019**  
**Imports (non oil) by commodity and origin country for the year 2019**

Con. Table (9) - Follow

تابع جدول (9) - يتبع

Commodity	Country	القيمة بالدينار	القيمة بالدولار	الوزن (كغم)	الكمية	بلد المنشأ	الوحدة القياسية	وصف السلعة	HS
		Value(I.D)	Value(\$)	Weight(K.G)	Quantity		Unit		
Parts and supplies devices measure changes real-time amounts of electricity (Osaluscob) and spectrum analyzers and devices and other tools to measure or monitor the amounts of electricity with the exception of meters of heading 90.28 equipment and instrum	Austria	1,420,860	1,194	13	10	النمسا	NO.	اجزاء ولوازم أجهزة قياس التغييرات الآنية للمقادير الكهربائية (أوسيلوسكوب) وأجهزة تحليل الطيف وأجهزة وأدوات أخرى لقياس أو مراقبة المقادير الكهربائية باستثناء العدادات الداخلة في البند 90.28 أجهزة وأدوات لقياس أو كشف الأشعة السينية وأشعة ألفا وبيتا وغاما والأش	90309000
<b>Total</b>		1,420,860	1,194	13	10			المجموع	
Scanners and adjust the car engines	United Kingdom	2,274,660,010	1,911,479	1,500	1	المملكة المتحدة	NO.	اجهزه فحص وضبط محركات السيارات	90318010
<b>Total</b>		2,274,660,010	1,911,479	1,500	1			المجموع	

**الاستيرادات السلعية (غير النفطية) حسب السلعة وبلد المنشأ لسنة 2019**  
**Imports (non oil) by commodity and origin country for the year 2019**

Con. Table (9) - Follow

تابع جدول (9) - يتبع

Commodity	Country	القيمة بالدينار	القيمة بالدولار	الوزن (كغم)	الكمية	بلد المنشأ	الوحدة القياسية	وصف السلعة	HS
		Value(I.D)	Value(\$)	Weight(K.G)	Quantity		Unit		
Other devices, tools and other machines	Jordan	4,141,200	3,480	2,000	2	المملكة الاردنية الهاشمية	NO.	غيرها من أجهزة وأدوات والآلات أخرى	90318090
	Egypt	200,277,000	168,300	8,000	8	جمهورية مصر العربية	NO.		
	Italy	29,376,000	24,800	6,000	6	ايطاليا	NO.		
	European Union	216,516,050	182,065	4,000	4	الاتحاد الاوربي	NO.		
	China	552,432,460	464,800	128,306	2,440	الصين	NO.		
	Turkey	83,300,000	70,000	6,000	6	تركيا	NO.		
	Iran	918,955,650	772,455	82,482	57	ايران	NO.		
	India	65,428,580	54,982	2,000	2	الهند	NO.		
	Thailand	3,272,500	2,750	2,000	2	تايلند	NO.		
	Canada	30,940,000	26,000	2,000	2	كندا	NO.		
<b>Total</b>		<b>2,104,639,440</b>	<b>1,769,632</b>	<b>242,788</b>	<b>2,529</b>			<b>المجموع</b>	

**الاستيرادات السلعية (غير النفطية) حسب السلعة وبلد المنشأ لسنة 2019**  
**Imports (non oil) by commodity and origin country for the year 2019**

Con. Table (9) - Follow

تابع جدول (9) - يتبع

Commodity	Country	القيمة بالدينار	القيمة بالدولار	الوزن (كغم)	الكمية	بلد المنشأ	الوحدة القياسية	وصف السلعة	HS
		Value(I.D)	Value(\$)	Weight(K.G)	Quantity		Unit		
Parts and accessories of instruments and machines for measuring Omracbh, not specified or included elsewhere in this chapter; scanners shadows of objects by the side light detector.	Germany	104,198,780	87,562	500	350	المانيا	NO.	اجزاء ولوازم أجهزة وأدوات وآلات، للقياس أوللمراقبة، غير مذكورة ولا داخلة في مكان آخر من هذا الفصل؛ أجهزة فحص الاجسام بواسطه الظلال الجانبية بالضوء الكاشف.	90319000
	United States of America	50,202,530	42,187	112	5	الولايات المتحدة الامريكية	NO.		
	Australia	59,726,100	50,190	450	250	استراليا	NO.		
<b>Total</b>		<b>214,127,410</b>	<b>179,939</b>	<b>1,062</b>	<b>605</b>			<b>المجموع</b>	
Organizations temperature (thermostat)	European Union	51,751,910	43,489	52	100	الاتحاد الاوربي	NO.	منظمات درجات الحرارة (ترموستات)	90321000
	China	96,294,800	80,920	690	7,000	الصين	NO.		
	Singapore	3,734,220	3,138	500	100	سنغافورة	NO.		
	United States of America	57,311,590	48,161	500	1,800	الولايات المتحدة الامريكية	NO.		

**الاستيرادات السلعية (غير النفطية) حسب السلعة وبلد المنشأ لسنة 2019**  
**Imports (non oil) by commodity and origin country for the year 2019**

Con. Table (9) - Follow

تابع جدول (9) - يتبع

Commodity	Country	القيمة بالدينار	القيمة بالدولار	الوزن (كغم)	الكمية	بلد المنشأ	الوحدة القياسية	وصف السلعة	HS
		Value(I.D)	Value(\$)	Weight(K.G)	Quantity		Unit		
<b>Total</b>		209,092,520	175,708	1,742	9,000			المجموع	
<b>Organizations pressure (Manustadt)</b>	Sweden	439,824,000	369,600	1,500	660	السويد	NO.	منظمات ضغط (مانوستات)	90322000
	China	4,646,950	3,905	717	30	الصين	NO.		
	Malaysia	38,200,559	32,101	1,250	20	ماليزيا	NO.		
	Mexico	4,948,020	4,158	20	200	المكسيك	NO.		
<b>Total</b>		487,619,529	409,764	3,487	910			المجموع	
<b>Devices and other tools hydraulic or pneumatic self-regulation or self-monitoring and control</b>	United Arab Em	138,040,000	116,000	8,000	400	الامارات العربية المتحدة	NO.	أجهزة وأدوات أخرى هيدروليكية أو بالهواء المضغوط للتنظيم الذاتي أو المراقبة والتحكم الذاتي	90328100
	Cech	689,164,700	579,130	6,500	1,600	تشيك	NO.		
	South Korea	3,689,000	3,100	2,512	300	كوريا الجنوبية	NO.		
	United States of America	672,182,210	564,859	22,319	171	الولايات المتحدة الأمريكية	NO.		
<b>Total</b>		1,503,075,910	1,263,089	39,331	2,471			المجموع	
<b>Gerhamn devices and tools for self-regulation or self-monitoring.</b>	European Union	200,812,500	168,750	4,000	17	الاتحاد الاوربي	NO.	غيرهامن أجهزة وأدوات للتنظيم الذاتي أو المراقبة الذاتية.	90328900
	China	22,015,000	18,500	8,000	1,887	الصين	NO.		
	Kazakhstan	76,190,940	64,026	3,290	7,000	كازخستان	NO.		

**الاستيرادات السلعية (غير النفطية) حسب السلعة وبلد المنشأ لسنة 2019**  
**Imports (non oil) by commodity and origin country for the year 2019**

Con. Table (9) - Follow

تابع جدول (9) - يتبع

Commodity	Country	القيمة بالدينار	القيمة بالدولار	الوزن (كغم)	الكمية	بلد المنشأ	الوحدة القياسية	وصف السلعة	HS
		Value(I.D)	Value(\$)	Weight(K.G)	Quantity		Unit		
<b>Total</b>		299,018,440	251,276	15,290	8,904			المجموع	
<b>Total chapter</b>		<b>82,172,785,839</b>	<b>69,173,392</b>	<b>4,025,824</b>	<b>42,263,281</b>			مجموع الفصل	
<b>Clocks and watches and parts thereof.</b>								أصناف صناعة الساعات وأجزاؤها	<b>91</b>
<b>Other Watches &amp; Pocket Watches and clocks similar, including the counters to measure time periods, conditions of precious metal or of metal clad with precious metal.</b>	China	119,098,770	100,083	64,525	8,725	الصين	NO.	غيرها من ساعات يد وساعات جيب وساعات مماثلة، بما فيها عدادات لقياس الفترات الزمنية، بطروف من معادن ثمينة أو من معادن عادية مكسوة بقشرة من معادن ثمينة.	<b>91019900</b>
<b>Total</b>		119,098,770	100,083	64,525	8,725			المجموع	

**الاستيرادات السلعية (غير النفطية) حسب السلعة وبلد المنشأ لسنة 2019**  
**Imports (non oil) by commodity and origin country for the year 2019**

Con. Table (9) - Follow

تابع جدول (9) - يتبع

Commodity	Country	القيمة بالدينار	القيمة بالدولار	الوزن (كغم)	الكمية	بلد المنشأ	الوحدة القياسية	وصف السلعة	HS
		Value(I.D)	Value(\$)	Weight(K.G)	Quantity		Unit		
Latest Watches, and included on a counter for measuring time periods, self-filling (automatic)	China	63,665,000	53,500	42,000	17,000	الصين	NO.	ساعات يد آخر، وإن اشتملت على عداد لقياس الفترات الزمنية ذاتيه التعبئه (اوتوماتيكيه)	91022100
<b>Total</b>		63,665,000	53,500	42,000	17,000			المجموع	
Hours and stimuli, the movement of several hours (excluding those of heading 91.04) electrically operated "	China	58,336,180	49,022	16,341	5,447	الصين	NO.	ساعات ومنبهات، بعدة حركة الساعات (باستثناء تلك المذكورة في البند "تعمل كهربانيا (91.04)	91031000
	South Korea	2,708,440	2,276	759	253	كوريا الجنوبية	NO.		
	Iran	4,938,500	4,150	1,383	461	ايران	NO.		
	India	7,635,040	6,416	2,139	713	الهند	NO.		
<b>Total</b>		73,618,160	61,864	20,622	6,874			المجموع	
Clocks, electrically operated "	Iran	38,050,250	31,975	90,500	27,700	ايران	NO.	ساعات حائط تعمل كهربانيا"	91052100
<b>Total</b>		38,050,250	31,975	90,500	27,700			المجموع	
Other clocks	China	1,108,056,790	933,269	725,340	82,378	الصين	NO.	غيرها من ساعات حائط	91052900

**الاستيرادات السلعية (غير النفطية) حسب السلعة وبلد المنشأ لسنة 2019**  
**Imports (non oil) by commodity and origin country for the year 2019**

Con. Table (9) - Follow

تابع جدول (9) - يتبع

Commodity	Country	القيمة بالدينار	القيمة بالدولار	الوزن (كغم)	الكمية	بلد المنشأ	الوحدة القياسية	وصف السلعة	HS
		Value(I.D)	Value(\$)	Weight(K.G)	Quantity		Unit		
	South Korea	10,918,250	9,175	13,126	1,000	كوريا الجنوبية	NO.		
	Turkey	5,117,000	4,300	6,000	300	تركيا	NO.		
	Iran	1,563,786,710	1,333,089	414,115	48,008	ايران	NO.		
	India	129,124,550	109,193	75,262	9,014	الهند	NO.		
	United States of America	1,050,328,510	882,629	1,262,702	500	الولايات المتحدة الأمريكية	NO.		
<b>Total</b>		<b>3,867,331,810</b>	<b>3,271,655</b>	<b>2,496,545</b>	<b>141,200</b>			<b>المجموع</b>	
<b>Other hours of the last</b>	China	9,941,260	8,354	6,500	1,044	الصين	NO.	غيرها من ساعات اخر	<b>91059900</b>
	India	17,421,600	14,640	10,000	765	الهند	NO.		
<b>Total</b>		<b>27,362,860</b>	<b>22,994</b>	<b>16,500</b>	<b>1,809</b>			<b>المجموع</b>	
<b>Total chapter</b>		<b>4,189,126,850</b>	<b>3,542,071</b>	<b>2,730,692</b>	<b>203,308</b>			<b>مجموع الفصل</b>	
<b>Musical instruments; parts and accessories of such articles.</b>								أدوات موسيقية وأجزاءها ولوازمها	<b>92</b>
<b>Drums (musical instruments beats)</b>	Iran	14,244,300	11,970	15,320	700	ايران	NO.	طبول (أدوات موسيقية تعمل بالقرع)	<b>92060010</b>
<b>Total</b>		<b>14,244,300</b>	<b>11,970</b>	<b>15,320</b>	<b>700</b>			<b>المجموع</b>	

**الاستيرادات السلعية (غير النفطية) حسب السلعة وبلد المنشأ لسنة 2019**  
**Imports (non oil) by commodity and origin country for the year 2019**

Con. Table (9) - Follow

تابع جدول (9) - يتبع

Commodity	Country	القيمة بالدينار	القيمة بالدولار	الوزن (كغم)	الكمية	بلد المنشأ	الوحدة القياسية	وصف السلعة	HS
		Value(I.D)	Value(\$)	Weight(K.G)	Quantity		Unit		
Sirens of the mouth of the acts of leadership and other cans of music and Argun to the reviews "Orkstrion," Oregon automatic to the streets and birds mechanism different league, saws, music and other musical instruments not falling within any provision of	South Korea	128,465,212	107,954	6,500	220	كوريا الجنوبية	NO.	غيرها من علب موسيقية وأرغون للاستعراضات "أوركستريون"، أرغن آلي للشوارع وطيور آلية مغردة، مناشير موسيقية وأدوات موسيقية آخر غير داخلة في أي بند من هذا الفصل؛ زمارات تقليد أصوات الحيوانات من جميع الأنواع؛ صفارات وأبواق نداء وغيرها من أدوات النداء أو الإشار	92089090
<b>Total</b>		128,465,212	107,954	6,500	220			المجموع	
<b>Total chapter</b>		142,709,512	119,924	21,820	920			مجموع الفصل	
Arms and ammunition; parts and accessories thereof								أسلحة وذخائر، أجزاؤها ولوازمه	93



**الاستيرادات السلعية (غير النفطية) حسب السلعة وبلد المنشأ لسنة 2019**  
**Imports (non oil) by commodity and origin country for the year 2019**

Con. Table (9) - Follow

تابع جدول (9) - يتبع

Commodity	Country	القيمة بالدينار	القيمة بالدولار	الوزن (كغم)	الكمية	بلد المنشأ	الوحدة القياسية	وصف السلعة	HS
		Value(I.D)	Value(\$)	Weight(K.G)	Quantity		Unit		
Other military weapons, but guns and firearms Aloslhaldakh alh in item 93.07	Hncara	127,595,449,730	107,223,067	330,000	100,000	هنكاري	NO.	غيرها من أسلحة حربية، غير المسدسات النارية والأسلحة الداخلة في البند 93.07	93019000
	North Korea	21,690,457,250	18,227,275	160,000	14,500	كوريا الشمالية	NO.		
	South Korea	41,546,470	34,913	299,116	8,510	كوريا الجنوبية	NO.		
<b>Total</b>		<b>149,327,453,450</b>	<b>125,485,255</b>	<b>789,116</b>	<b>123,010</b>			<b>المجموع</b>	
Other weapons (such as rifles, pistols and Alcrapinat operating air or gas or springs and batons), excluding those of heading 93.07.	South Korea	21,749,957,250	18,277,275	23,777	518	كوريا الجنوبية	NO.	غيرها من أسلحة أخرى (مثل البنادق والكرابينات والمسدسات التي تعمل بضغط الهواء أو بالغاز أو بنوايض والهرارات) باستثناء تلك الداخلة في البند 93.07.	93040090
	<b>Total</b>	<b>21,749,957,250</b>	<b>18,277,275</b>	<b>23,777</b>	<b>518</b>			<b>المجموع</b>	
Other varieties of linen fiber composition	Syria	12,971,000	10,900	10,900	293	الجمهورية العربية السورية	NO.	غيرها من اصناف المفروشات من الياف تركيبية	93049390
	China	611,062,620	513,498	545,528	22,317	الصين	NO.		

**الاستيرادات السلعية (غير النفطية) حسب السلعة وبلد المنشأ لسنة 2019**  
**Imports (non oil) by commodity and origin country for the year 2019**

Con. Table (9) - Follow

تابع جدول (9) - يتبع

Commodity	Country	القيمة بالدينار	القيمة بالدولار	الوزن (كغم)	الكمية	بلد المنشأ	الوحدة القياسية	وصف السلعة	HS
		Value(I.D)	Value(\$)	Weight(K.G)	Quantity		Unit		
	Iran	82,943,000	69,700	69,700	8,687	ايران	NO.		
<b>Total</b>		<b>706,976,620</b>	<b>594,098</b>	<b>626,128</b>	<b>31,297</b>			<b>المجموع</b>	
<b>Parts and fittings for motorcycles pistols</b>	North Korea	41,546,470,000	34,913,000	94,000	620,000	كوريا الشمالية	NO.	اجزاء ولوازم للمسدسات النارية	<b>93051000</b>
<b>Total</b>		<b>41,546,470,000</b>	<b>34,913,000</b>	<b>94,000</b>	<b>620,000</b>			<b>المجموع</b>	
<b>Other parts and accessories of military weapons of heading 93.01</b>	Belarus	126,051,940	105,926	10,592	230	روسيا البيضاء	NO.	غيرها من اجزاء ولوازم للأسلحة العسكرية الداخلة في البند 93.01	<b>93059100</b>
	United States	587,648,340	497,650	4,532	380	الولايات المتحدة الأمريكية	NO.		
<b>Total</b>		<b>713,700,280</b>	<b>603,576</b>	<b>15,124</b>	<b>610</b>			<b>المجموع</b>	
<b>Other cartridges for rifles or Alcrapinat with smooth pipes, and parts thereof; shots of guns that operate air</b>	Russian Feder	109,506,180	92,022	580	934	روسيا الاتحادية	NO.	غيرها من خراطيش للبنادق أو الكرايبينات ذات المواسير الملساء، وأجزاؤها؛ خردق للبنادق التي تعمل بضغط الهواء	<b>93062190</b>
<b>Total</b>		<b>109,506,180</b>	<b>92,022</b>	<b>580</b>	<b>934</b>			<b>المجموع</b>	
<b>Total chapter</b>		<b>214,154,063,780</b>	<b>179,965,226</b>	<b>1,548,725</b>	<b>776,369</b>			<b>مجموع الفصل</b>	

الاستيرادات السلعية (غير النفطية) حسب السلعة وبلد المنشأ لسنة 2019  
Imports (non oil) by commodity and origin country for the year 2019

Con. Table (9) - Follow

تابع جدول (9) - يتبع

Commodity	Country	القيمة بالدينار	القيمة بالدولار	الوزن (كغم)	الكمية	بلد المنشأ	الوحدة القياسية	وصف السلعة	HS
		Value(I.D)	Value(\$)	Weight(K.G)	Quantity		Unit		
Furniture; bedding, mattresses, mattress supports, cushions and similar stuffed furnishings; lamps and lighting fittings, not elsewhere specified or included; illuminated signs, illuminated name-plates and the like; prefabricated buildings.								أثاث؛ أثاث للطب والجراحة؛ أصناف للأسرة وما يماثلها؛ أجهزة إنارة غير مذكورة ولا داخلة في مكان آخر؛ لوحات إعلانية مضيئة، إشارات مضيئة، لوحات إرشادية مضيئة وأصناف مماثلة؛ مبان مسبقة الصنع	94
Swivel seats are adjustable in height	European Union	13,820,660	11,614	6,968	2,323	الاتحاد الاوربي	NO.	مقاعد دوارة قابلة للتعديل في الارتفاع	94013000
	China	81,735,150	68,685	41,211	13,737	الصين	NO.		
<b>Total</b>		95,555,810	80,299	48,179	16,060			المجموع	

**الاستيرادات السلعية (غير النفطية) حسب السلعة وبلد المنشأ لسنة 2019**  
**Imports (non oil) by commodity and origin country for the year 2019**

Con. Table (9) - Follow

تابع جدول (9) - يتبع

Commodity	Country	القيمة بالدينار	القيمة بالدولار	الوزن (كغم)	الكمية	بلد المنشأ	الوحدة القياسية	وصف السلعة	HS
		Value(I.D)	Value(\$)	Weight(K.G)	Quantity		Unit		
Seats, but parks and camping equipment, convertible into beds	China	79,283,750	66,625	156,000	11,600	الصين	NO.	مقاعد، غير معدات المخيمات والحدائق، قابلة للتحويل إلى أسرة	94014000
	Iran	218,079,400	183,260	294,940	8,700	ايران	NO.		
	India	7,834,960	6,584	5,980	350	الهند	NO.		
<b>Total</b>		<b>305,198,110</b>	<b>256,469</b>	<b>456,920</b>	<b>20,650</b>			<b>المجموع</b>	
Other seats, structures of wood upholstered	Kuwait	110,075,000	92,500	96,500	3,740	الكويت	NO.	مقاعد أخرى، بهيكل من خشب منجده	94016100
	China	38,463,180	32,322	22,171	588	الصين	NO.		
	Turkey	4,432,750	3,725	2,600	130	تركيا	NO.		
	Iran	22,729,000	19,100	19,600	794	ايران	NO.		
	<b>Total</b>		<b>175,699,930</b>	<b>147,647</b>	<b>140,871</b>	<b>5,252</b>			<b>المجموع</b>
Other seats in other structures of wood	China	465,455,137	391,139	498,035	30,817	الصين	NO.	غيرها من مقاعد أخرى، بهيكل من خشب	94016900
	Iran	18,230,800	15,320	17,240	1,184	ايران	NO.		
	Pakistan	3,570,000	3,000	3,000	300	باكستان	NO.		
<b>Total</b>		<b>487,255,937</b>	<b>409,459</b>	<b>518,275</b>	<b>32,301</b>			<b>المجموع</b>	
Other small wheeled chairs Baby (Strollers)	European Union	22,398,180	18,822	6,750	1,350	الاتحاد الاوربي	NO.	غيرها من كراسي اطفال بعجلات صغيرة (مشايات)	94017920
	China	47,691,630	40,077	30,649	3,802	الصين	NO.		
<b>Total</b>		<b>70,089,810</b>	<b>58,899</b>	<b>37,399</b>	<b>5,152</b>			<b>المجموع</b>	

**الاستيرادات السلعية (غير النفطية) حسب السلعة وبلد المنشأ لسنة 2019**  
**Imports (non oil) by commodity and origin country for the year 2019**

Con. Table (9) - Follow

تابع جدول (9) - يتبع

Commodity	Country	القيمة بالدينار	القيمة بالدولار	الوزن (كغم)	الكمية	بلد المنشأ	الوحدة القياسية	وصف السلعة	HS
		Value(I.D)	Value(\$)	Weight(K.G)	Quantity		Unit		
Chairs of other children	China	8,330,000	7,000	7,000	515	الصين	NO.	غيرها من كراسي اطفال	94017990
<b>Total</b>		8,330,000	7,000	7,000	515			المجموع	
Seats in the last structures of plastics chairs of children, small wheels (walkers)	China	233,194,780	195,962	62,547	9,677	الصين	NO.	مقاعد اخر بهياكل من لدائن من كراسي اطفال بعجلات صغيره (مشايات)	94018012
<b>Total</b>		233,194,780	195,962	62,547	9,677			المجموع	
Other structures of the seats in the last of plastics	China	30,261,700	25,430	1,787	1,593	الصين	NO.	غيرها من مقاعد اخر بهياكل من لدائن	94018019
<b>Total</b>		30,261,700	25,430	1,787	1,593			المجموع	
Other seats, excluding those in item 94.02, whether or not to shift to the family, and parts thereof.	China	8,776,250	7,375	13,500	369	الصين	NO.	غيرها من مقاعد، باستثناء ما يدخل منها في البند 94.02، وإن كانت قابلة للتحويل الى أسرة، وأجزاؤها.	94018090
	Iran	19,742,100	16,590	22,600	771	ايران	NO.		
<b>Total</b>		28,518,350	23,965	36,100	1,140			المجموع	

الاستيرادات السلعية (غير النفطية) حسب السلعة وبلد المنشأ لسنة 2019

Imports (non oil) by commodity and origin country for the year 2019

Con. Table (9) - Follow

تابع جدول (9) - يتبع

Commodity	Country	القيمة بالدينار	القيمة بالدولار	الوزن (كغم)	الكمية	بلد المنشأ	الوحدة القياسية	وصف السلعة	HS
		Value(I.D)	Value(\$)	Weight(K.G)	Quantity		Unit		
Dental chairs, and parts thereof	Italy	123,113,830	103,457	5,690	842	ايطاليا	NO.	كراسي طب الاسنان واجزاءها	94021010
	China	339,959,200	285,680	155,608	3,806	الصين	NO.		
<b>Total</b>		<b>463,073,030</b>	<b>389,137</b>	<b>161,298</b>	<b>4,648</b>			<b>المجموع</b>	
Other furniture for medicine and surgery, and its parts	Jordan	13,804,000	11,600	11,600	300	المملكة الاردنية الهاشمية	NO.	غيرها من اثاث للطب والجراحة واجزاءه	94029010
	Kuwait	194,017,600	163,040	173,000	1,225	الكويت	NO.		
	Lebanon	13,090,000	11,000	11,000	150	لبنان	NO.		
	Egypt	435,048,530	365,587	276,320	37,563	جمهورية مصر العربية	NO.		
	France	299,959,730	252,067	780,032	150	فرنسا	NO.		
	Italy	154,507,220	129,838	5,000	3,274	ايطاليا	NO.		
	Germany	130,434,710	109,609	6,966	355	المانيا	NO.		
	Denmark	2,782,532,970	2,338,263	3,464	330	الدنمارك	NO.		
	Netherlands	21,974,540	18,466	5,240	25	هولندا	NO.		
	Ireland	4,181,243,500	3,513,650	2,637	1,400	ايرلندا	NO.		
	Spain	777,889,910	653,689	6,311	7,151	اسبانيا	NO.		
	European Union	254,545,760	213,904	11,850	725	الاتحاد الاوربي	NO.		
	China	6,928,021,115	5,827,625	1,240,458	287,316	الصين	NO.		
	Turkey	118,647,760	99,704	9,320	659	تركيا	NO.		
	Iran	3,323,266,151	2,833,086	493,850	16,021	ايران	NO.		
Malaysia	103,756,100	87,190	5,000	3,264	ماليزيا	NO.			
Thailand	204,828,750	172,125	10,750	220	تايلند	NO.			
Kazakhstan	403,370,700	342,730	25,500	16,517	كازخستان	NO.			

الإستيرادات السلعية (غير النفطية) حسب السلعة وبلد المنشأ لسنة 2019

Imports (non oil) by commodity and origin country for the year 2019

Con. Table (9) - Follow

تابع جدول (9) - يتبع

Commodity	Country	القيمة بالدينار	القيمة بالدولار	الوزن (كغم)	الكمية	بلد المنشأ	الوحدة القياسية	وصف السلعة	HS
		Value(I.D)	Value(\$)	Weight(K.G)	Quantity		Unit		
	Burundi	2,230,036,200	1,873,980	3,415	3,000	بورندي	NO.		
	United States of America	13,773,084,990	11,574,021	57,836	14,387	الولايات المتحدة الأمريكية	NO.		
	Canada	5,329,350	4,555	2,500	1,162	كندا	NO.		
<b>Total</b>		<b>36,349,389,586</b>	<b>30,595,729</b>	<b>3,142,049</b>	<b>395,194</b>			<b>المجموع</b>	
Other furniture for medicine or surgery or dentistry or veterinary medicine (such as tables or inspection processes, and beds with mechanical fittings for hospitals and dentists seats); barbers' chairs and similar chairs, for your guidance and lifting tog	China	82,722,850	69,515	266,848	1,214	الصين	NO.	غيرها من أثاث للطب أو الجراحة أو طب الأسنان أو الطب البيطري (مثل مناضد العمليات أو الفحص والأسرة بتجهيزات آلية للمستشفيات ومقاعد أطباء الأسنان)؛ مقاعد الحلاقين ومقاعد مماتلة، بجهاز للتوجيه والرفع معا؛ أجزاء هذه الأصناف.	94029090
<b>Total</b>		<b>82,722,850</b>	<b>69,515</b>	<b>266,848</b>	<b>1,214</b>			<b>المجموع</b>	

**الاستيرادات السلعية (غير النفطية) حسب السلعة وبلد المنشأ لسنة 2019**  
**Imports (non oil) by commodity and origin country for the year 2019**

Con. Table (9) - Follow

تابع جدول (9) - يتبع

Commodity	Country	القيمة بالدينار	القيمة بالدولار	الوزن (كغم)	الكمية	بلد المنشأ	الوحدة القياسية	وصف السلعة	HS
		Value(I.D)	Value(\$)	Weight(K.G)	Quantity		Unit		
Tables (offices) of the metal	China	22,649,270	19,033	16,000	6,013	الصين	NO.	طاولات (مكاتب) من معدن	94031010
	Iran	12,495,000	10,500	9,000	900	ايران	NO.		
<b>Total</b>		<b>35,144,270</b>	<b>29,533</b>	<b>25,000</b>	<b>6,913</b>			<b>المجموع</b>	
Other metal furniture and its parts of a kind used in offices	China	325,305,540	273,366	466,080	63,299	الصين	NO.	غيرها من أثاث من معدن واجزاءه من الأنواع المستعملة في المكاتب	94031090
	Turkey	7,036,470	5,913	12,000	490	تركيا	NO.		
	Iran	526,154,150	442,785	525,100	18,013	ايران	NO.		
<b>Total</b>		<b>858,496,160</b>	<b>722,064</b>	<b>1,003,180</b>	<b>81,802</b>			<b>المجموع</b>	
Relations for clothing based on the ground of metal	United Arab Em	3,599,750	3,025	1,400	700	الامارات العربية المتحدة	NO.	علاقات للملابس ترتكز على الارض من معدن	94032020
	China	49,859,790	42,387	133,000	20,400	الصين	NO.		
	Iran	4,046,000	3,400	3,000	800	ايران	NO.		
	India	5,533,500	4,650	4,000	500	الهند	NO.		
	<b>Total</b>		<b>63,039,040</b>	<b>53,462</b>	<b>141,400</b>	<b>22,400</b>			<b>المجموع</b>
Other metal furniture of a kind used in offices	Jordan	59,500,000	50,000	5,920	94	المملكة الاردنية الهاشمية	NO.	غيرها من أثاث من معدن من الأنواع المستعملة في المكاتب	94032090
	China	108,359,020	91,058	4,200	10,800	الصين	NO.		
	Iran	319,187,750	268,225	499,060	3,049	ايران	NO.		
	<b>Total</b>		<b>487,046,770</b>	<b>409,283</b>	<b>509,180</b>	<b>13,943</b>			<b>المجموع</b>



**الاستيرادات السلعية (غير النفطية) حسب السلعة وبلد المنشأ لسنة 2019**  
**Imports (non oil) by commodity and origin country for the year 2019**

Con. Table (9) - Follow

تابع جدول (9) - يتبع

Commodity	Country	القيمة بالدينار	القيمة بالدولار	الوزن (كغم)	الكمية	بلد المنشأ	الوحدة القياسية	وصف السلعة	HS
		Value(I.D)	Value(\$)	Weight(K.G)	Quantity		Unit		
Tables (offices) of wood	Greece	5,712,000	4,800	9,000	120	اليونان	NO.	طاولات (مكاتب) من خشب	94033010
	China	14,297,850	12,015	17,500	300	الصين	NO.		
	Iran	9,520,000	8,000	9,000	120	ايران	NO.		
<b>Total</b>		<b>29,529,850</b>	<b>24,815</b>	<b>35,500</b>	<b>540</b>			<b>المجموع</b>	
Tables with wheels of wood office	China	13,595,750	11,425	13,875	925	الصين	NO.	طاولات ذات عجلات من خشب للمكاتب	94033020
	<b>Total</b>	<b>13,595,750</b>	<b>11,425</b>	<b>13,875</b>	<b>925</b>			<b>المجموع</b>	
Other wooden furniture of a kind used in offices	Syria	11,103,890	9,331	27,000	1,200	الجمهورية العربية السورية	NO.	غيرها من أثاث من خشب من الأنواع المستعملة في المكاتب	94033090
	Jordan	32,696,440	27,476	24,080	3,010	المملكة الاردنية الهاشمية	NO.		
	Kuwait	29,750,000	25,000	25,000	125	الكويت	NO.		
	United Arab Em	7,132,320	6,032	4,600	575	الامارات العربية المتحدة	NO.		
	Egypt	74,150,430	62,357	34,120	4,265	جمهورية مصر العربية	NO.		
	China	3,267,105,910	2,747,249	1,255,416	121,933	الصين	NO.		
	South Korea	14,420,400	12,200	8,000	1,000	كوريا الجنوبية	NO.		
	Turkey	484,464,530	407,267	295,960	36,995	تركيا	NO.		
	Iran	1,513,236,606	1,272,130	746,832	92,689	ايران	NO.		
	India	1,715,980	1,442	560	70	الهند	NO.		
	Malaysia	11,695,320	9,828	4,000	500	ماليزيا	NO.		
	United States	20,945,800	17,660	14,560	1,297	الولايات المتحدة الامريكية	NO.		

**الاستيرادات السلعية (غير النفطية) حسب السلعة وبلد المنشأ لسنة 2019**  
**Imports (non oil) by commodity and origin country for the year 2019**

Con. Table (9) - Follow

تابع جدول (9) - يتبع

Commodity	Country	القيمة بالدينار	القيمة بالدولار	الوزن (كغم)	الكمية	بلد المنشأ	الوحدة القياسية	وصف السلعة	HS
		Value(I.D)	Value(\$)	Weight(K.G)	Quantity		Unit		
<b>Total</b>		5,468,417,626	4,597,972	2,440,128	263,659			المجموع	
<b>Cabinets utensils and tableware of wood</b>	South Korea	30,248,610	25,419	9,569	1	كوريا الجنوبية	NO.	خزائن اواني وادوات المائدة من خشب	94034010
<b>Total</b>		30,248,610	25,419	9,569	1			المجموع	
<b>Crews travel food, full of wood</b>	China	6,604,500	5,550	2,000	50	الصين	NO.	اطقم سفر طعام,كامله من خشب	94034020
	Iran	26,180,000	22,000	18,000	147	ايران	NO.		
<b>Total</b>		32,784,500	27,550	20,000	197			المجموع	
<b>Other wooden furniture of a kind used in kitchens</b>	Jordan	36,246,210	30,459	33,880	1,315	المملكة الاردنية الهاشمية	NO.	غيرها من أثاث من خشب من الأنواع المستعملة في المطابخ	94034090
	Kuwait	19,040,000	16,000	26,900	2,040	الكويت	NO.		
	Lebanon	11,067,000	9,300	11,000	1,000	لبنان	NO.		
	United Arab Em	18,207,000	15,300	11,000	1,000	الإمارات العربية المتحدة	NO.		
	Egypt	283,304,490	238,071	212,600	15,210	جمهورية مصر العربية	NO.		
	United Kingdom	8,770,300	7,370	3,000	150	المملكة المتحدة	NO.		
	Germany	8,770,300	7,370	3,000	150	المانيا	NO.		
	European Union	19,040,000	16,000	7,700	620	الاتحاد الاوربي	NO.		
	China	2,777,871,470	2,336,069	385,093	57,137	الصين	NO.		
	South Korea	167,266,400	140,560	1,500	1,000	كوريا الجنوبية	NO.		
	Turkey	4,081,700	3,430	2,200	120	تركيا	NO.		
	Iran	3,673,753,830	3,087,357	526,500	36,150	ايران	NO.		
	Indonesia	8,234,800	6,920	3,000	150	اندونيسيا	NO.		

الاستيرادات السلعية (غير النفطية) حسب السلعة وبلد المنشأ لسنة 2019

Imports (non oil) by commodity and origin country for the year 2019

Con. Table (9) - Follow

تابع جدول (9) - يتبع

Commodity	Country	القيمة بالدينار	القيمة بالدولار	الوزن (كغم)	الكمية	بلد المنشأ	الوحدة القياسية	وصف السلعة	HS
		Value(I.D)	Value(\$)	Weight(K.G)	Quantity		Unit		
	Malaysia	10,234,000	8,600	11,000	1,000	ماليزيا	NO.		
	Pakistan	5,415,690	4,551	5,500	500	باكستان	NO.		
	Kazakhstan	1,784,250,000	1,525,000	18,500	13,000	كازخستان	NO.		
	United States	2,427,600	2,040	3,000	150	الولايات المتحدة الامريكية	NO.		
<b>Total</b>		<b>8,837,980,790</b>	<b>7,454,397</b>	<b>1,265,373</b>	<b>130,692</b>			<b>المجموع</b>	
<b>Crews bedrooms full of wood</b>	Kuwait	1,091,563,200	917,280	1,210,805	4,165	الكويت	NO.	اطقم غرف النوم كامله من خشب	<b>94035010</b>
	Egypt	42,970,900	36,110	38,160	37	جمهورية مصر العربية	NO.		
	China	172,252,500	144,750	51,088	170	الصين	NO.		
<b>Total</b>		<b>1,306,786,600</b>	<b>1,098,140</b>	<b>1,300,053</b>	<b>4,372</b>			<b>المجموع</b>	
<b>Other wooden furniture of a kind used in bedrooms</b>	Jordan	22,015,000	18,500	7,000	108	المملكة الاردنية الهاشمية	NO.	غيرها من أثاث من خشب من الأنواع المستعملة في غرف النوم	<b>94035090</b>
	Kuwait	413,316,750	347,325	345,500	5,938	الكويت	NO.		
	Lebanon	10,115,000	8,500	5,780	289	لبنان	NO.		
	Egypt	407,818,640	343,086	378,885	10,242	جمهورية مصر العربية	NO.		
	China	1,123,880,590	944,781	620,441	61,604	الصين	NO.		
	Turkey	3,130,342,060	2,630,674	810,450	8,311	تركيا	NO.		
	Iran	4,046,958,150	3,402,345	869,027	14,637	ايران	NO.		
	Guatemala	11,620,350	9,765	3,000	100	غواتيمالا	NO.		
<b>Total</b>		<b>9,166,066,540</b>	<b>7,704,976</b>	<b>3,040,083</b>	<b>101,229</b>			<b>المجموع</b>	
<b>Other other furniture of wood</b>	Jordan	2,243,896,670	1,905,493	660,041	47,469	المملكة الاردنية الهاشمية	NO.	غيرها من اثاث اخر من خشب	<b>94036090</b>

الاستيرادات السلعية (غير النفطية) حسب السلعة وبلد المنشأ لسنة 2019

Imports (non oil) by commodity and origin country for the year 2019

تابع جدول (9) - يتبع

Con. Table (9) - Follow

Commodity	Country	القيمة بالدينار	القيمة بالدولار	الوزن (كغم)	الكمية	بلد المنشأ	الوحدة القياسية	وصف السلعة	HS
		Value(I.D)	Value(\$)	Weight(K.G)	Quantity		Unit		
	Kuwait	755,031,200	634,480	497,293	12,833	الكويت	NO.		
	Lebanon	145,648,860	122,394	29,890	1,515	لبنان	NO.		
	United Arab Em	597,043,230	501,717	816,434	21,148	الامارات العربية المتحدة	NO.		
	Egypt	2,835,779,520	2,383,008	2,102,069	95,520	جمهورية مصر العربية	NO.		
	United Kingdom	21,762,720	18,288	3,000	500	المملكة المتحدة	NO.		
	France	329,625,240	276,996	773	9	فرنسا	NO.		
	Italy	188,172,320	158,128	5,440	523	ايطاليا	NO.		
	Sweden	14,318,080	12,032	12,032	481	السويد	NO.		
	Belgium	3,841,320,000	3,228,000	3,228,000	215,200	بلجيكا	NO.		
	Germany	329,776,370	277,123	259,848	4,085	المانيا	NO.		
	Switzerland	1,968,611,050	1,654,295	192	11	سويسرا	NO.		
	Greece	67,913,300	57,070	1,041	161	اليونان	NO.		
	European Union	230,332,830	193,557	125,787	7,276	الاتحاد الاوربي	NO.		
	Bologna	11,481,120	9,648	9,648	144	بولونيا	NO.		
	China	46,100,485,911	38,765,876	31,374,138	2,053,640	الصين	NO.		
	Vietnam	47,723,760	40,104	11,677	704	فيتنام	NO.		
	North Korea	80,186,960	67,384	67,384	4,493	كوريا الشمالية	NO.		
	South Korea	188,101,320	159,008	62,040	4,455	كوريا الجنوبية	NO.		
	Taiwan (Formo	65,448,810	54,999	8,500	1,374	تايوان (فرموزا)	NO.		
	Turkey	7,055,681,510	5,937,071	2,796,725	405,418	تركيا	NO.		
	Iran	12,884,310,600	10,892,720	6,788,828	397,895	ايران	NO.		
	India	244,303,430	205,297	50,310	9,480	الهند	NO.		
	Indonesia	5,717,950	4,805	4,805	320	اندونيسيا	NO.		
	Japan	11,439,090	9,777	16,621	391	اليابان	NO.		
	Malaysia	371,889,280	312,512	104,788	237,763	ماليزيا	NO.		

الاستيرادات السلعية (غير النفطية) حسب السلعة وبلد المنشأ لسنة 2019

Imports (non oil) by commodity and origin country for the year 2019

Con. Table (9) - Follow

تابع جدول (9) - يتبع

Commodity	Country	القيمة بالدينار	القيمة بالدولار	الوزن (كغم)	الكمية	بلد المنشأ	الوحدة القياسية	وصف السلعة	HS
		Value(I.D)	Value(\$)	Weight(K.G)	Quantity		Unit		
	Thailand	17,850,000	15,000	3,000	500	تايلند	NO.		
	Kazakhstan	185,872,050	156,195	42,500	6,416	كازخستان	NO.		
	Burundi	1,916,853,190	1,610,801	3,059	267	بورندي	NO.		
	United States	1,165,352,720	979,288	1,266,902	31,528	الولايات المتحدة الأمريكية	NO.		
	Canada	65,450,000	55,000	3,000	150	كندا	NO.		
	Brazil	8,211,000	6,900	11,730	276	البرازيل	NO.		
<b>Total</b>		<b>83,995,590,091</b>	<b>70,704,966</b>	<b>50,367,495</b>	<b>3,561,945</b>			<b>المجموع</b>	
<b>Furniture of plastics</b>	Jordan	477,006,740	400,846	614,342	49,236	المملكة الاردنية الهاشمية	NO.	أثاث من لدانن	<b>94037000</b>
	Kuwait	2,380,000	2,000	2,000	178	الكويت	NO.		
	Saudi Arabia	11,872,630	9,977	9,977	450	المملكة العربية السعودية	NO.		
	China	1,543,287,130	1,297,027	804,427	81,846	الصين	NO.		
	North Korea	15,333,150	12,885	12,885	859	كوريا الشمالية	NO.		
	South Korea	21,420,000	18,000	18,000	1,101	كوريا الجنوبية	NO.		
	Iran	2,097,439,260	1,762,554	2,367,420	196,932	ايران	NO.		
	Malaysia	1,174,946,500	987,350	1,966,833	9,000	ماليزيا	NO.		
	<b>Total</b>		<b>5,343,685,410</b>	<b>4,490,639</b>	<b>5,795,884</b>	<b>339,602</b>			<b>المجموع</b>
<b>Other furniture of other materials, including bamboo or willow or reed Indian or similar substances</b>	Kuwait	343,315,000	288,500	638,838	2,250	الكويت	NO.	غيرها من أثاث من مواد آخر، بما فيها الخيزران أو الصفصاف أو البوص الهندي أو المواد المماثلة	<b>94038090</b>
	Iran	40,131,000	34,300	8,500	400	ايران	NO.		

**الاستيرادات السلعية (غير النفطية) حسب السلعة وبلد المنشأ لسنة 2019**  
**Imports (non oil) by commodity and origin country for the year 2019**

Con. Table (9) - Follow

تابع جدول (9) - يتبع

Commodity	Country	القيمة بالدينار	القيمة بالدولار	الوزن (كغم)	الكمية	بلد المنشأ	الوحدة القياسية	وصف السلعة	HS
		Value(I.D)	Value(\$)	Weight(K.G)	Quantity		Unit		
	United States	20,217,910	16,990	1,400	17	الولايات المتحدة الامريكية	NO.		
<b>Total</b>		403,663,910	339,790	648,738	2,667			المجموع	
(Brushes) ranks zippers Size 90 × 190 cm of cellular rubber or of cellular plastics, whether or not covered	Iran	5,712,000	4,800	4,800	210	ايران	NO.	(فرش ) مراتب السوست مقاس 190×90سم من مطاط خلوي أو من لدائن خلوية، سواء كانت مكسوة أم لا	94042110
<b>Total</b>		5,712,000	4,800	4,800	210			المجموع	
(Brushes) ranks zippers Size 90 × 190 cm from the other materials	Iran	51,170,000	43,000	43,000	1,449	ايران	NO.	(فرش ) مراتب السوست مقاس 190×90سم من مواد اخرى	94042910
<b>Total</b>		51,170,000	43,000	43,000	1,449			المجموع	
Other brushes from other materials	Jordan	3,659,250	3,075	2,050	20	المملكة الاردنية الهاشمية	NO.	غيرها من فرش من مواد اخرى	94042990
	Egypt	8,925,000	7,500	5,000	332	جمهورية مصر العربية	NO.		
	European Union	6,086,850	5,115	5,063	10,212	الاتحاد الاوربي	NO.		
	China	77,747,460	65,334	27,334	70,668	الصين	NO.		
	Iran	73,085,040	61,416	89,150	157,215	ايران	NO.		

**الاستيرادات السلعية (غير النفطية) حسب السلعة وبلد المنشأ لسنة 2019**  
**Imports (non oil) by commodity and origin country for the year 2019**

Con. Table (9) - Follow

تابع جدول (9) - يتبع

Commodity	Country	القيمة بالدينار	القيمة بالدولار	الوزن (كغم)	الكمية	بلد المنشأ	الوحدة القياسية	وصف السلعة	HS
		Value(I.D)	Value(\$)	Weight(K.G)	Quantity		Unit		
<b>Total</b>		169,503,600	142,440	128,597	238,447			المجموع	
<b>Quilts (from varieties of the family)</b>	China	373,537,670	313,981	10,000	11,321	الصين	NO.	لحف (من اصناف للاسره)	94049010
	Turkey	19,442,220	16,338	8,000	1,634	تركيا	NO.		
	Iran	391,011,450	328,975	512,058	292,359	ايران	NO.		
<b>Total</b>		783,991,340	659,294	530,058	305,314			المجموع	
<b>Pads and seats (POV) (from varieties of the family)</b>	Kuwait	843,174,500	708,550	492,150	37,880	الكويت	NO.	مساند ومقاعد(بوف) (من اصناف للاسره)	94049030
	China	56,309,610	47,319	25,800	5,050	الصين	NO.		
	Iran	19,093,550	16,045	8,500	950	ايران	NO.		
	United States of America	21,143,015	17,767	4,000	300	الولايات المتحدة الامريكية	NO.		
	<b>Total</b>		939,720,675	789,681	530,450	44,180			المجموع
<b>Sets contain quilt stuffed with cloth bag and pillow Mhaoahibglaf one</b>	United Arab Emirates	35,700,000	30,000	25,000	5,000	الامارات العربية المتحدة	NO.	اطقم تحتوي على لحاف محشو وشرشف وكيس مخده مهياةبغلاف واحد	94049040
	China	2,889,542,530	2,428,187	1,489,000	297,390	الصين	NO.		
	Turkey	17,409,700	14,630	12,192	2,438	تركيا	NO.		
	Iran	104,577,200	87,880	91,423	87,249	ايران	NO.		
	India	5,570,390	4,681	3,901	780	الهند	NO.		
	Malaysia	178,169,180	149,722	64,175	3,744	ماليزيا	NO.		
	<b>Total</b>		3,230,969,000	2,715,100	1,685,691	396,601			المجموع

الإستيرادات السلعية (غير النفطية) حسب السلعة وبلد المنشأ لسنة 2019  
Imports (non oil) by commodity and origin country for the year 2019

Con. Table (9) - Follow

تابع جدول (9) - يتبع

Commodity	Country	القيمة بالدينار	القيمة بالدولار	الوزن (كغم)	الكمية	بلد المنشأ	الوحدة القياسية	وصف السلعة	HS
		Value(I.D)	Value(\$)	Weight(K.G)	Quantity		Unit		
Lighting, Chandeliers and other electric devices for comment Ollthbyt in ceilings or walls, with the exception of a kind used for lighting streets, squares or public open	Egypt	8,211,000	6,900	1,800	600	جمهورية مصر العربية	NO.	ثريات وأجهزة إنارة كهربائية أخرى للتعلق أو للتثبيت في السقوف أو الجدران، باستثناء الأنواع المستعملة لإنارة الساحات المكشوفة أو الشوارع العامة	94051000
	Germany	107,750,930	90,547	54,796	9,200	المانيا	NO.		
	European Union	10,182,830	8,557	2,060	520	الاتحاد الاوربي	NO.		
	China	1,749,316,935	1,471,275	465,556	203,443	الصين	NO.		
	South Korea	15,572,340	13,086	45,000	2,250	كوريا الجنوبية	NO.		
	Turkey	325,119,757	273,210	39,000	7,000	تركيا	NO.		
	Iran	9,226,600	7,780	6,000	1,369	ايران	NO.		
	India	44,684,500	37,550	10,590	2,395	الهند	NO.		
	<b>Total</b>		<b>2,270,064,892</b>	<b>1,908,905</b>	<b>624,802</b>	<b>226,777</b>			<b>المجموع</b>



**الاستيرادات السلعية (غير النفطية) حسب السلعة وبلد المنشأ لسنة 2019**  
**Imports (non oil) by commodity and origin country for the year 2019**

Con. Table (9) - Follow

تابع جدول (9) - يتبع

Commodity	Country	القيمة بالدينار	القيمة بالدولار	الوزن (كغم)	الكمية	بلد المنشأ	الوحدة القياسية	وصف السلعة	HS
		Value(I.D)	Value(\$)	Weight(K.G)	Quantity		Unit		
Electric lighting devices (for Mbadir) for tables, offices, or the family and the devices based lighting columns on the ground to indoor light	United Kingdom	253,137,990	212,721	425,442	212,721	المملكة المتحدة	NO.	أجهزة إنارة كهربائية (لمبادير) للطاولات أو المكاتب أو الأسرة وأجهزة إنارة بأعمدة ترتكز على الأرض للإنارة الداخلية	94052000
	European Union	46,468,130	39,393	78,786	39,393	الاتحاد الأوربي	NO.		
	China	1,952,585,368	1,640,828	1,434,567	711,982	الصين	NO.		
	South Korea	95,673,751	80,398	158,220	80,101	كوريا الجنوبية	NO.		
	Iran	10,555,300	8,870	17,740	8,870	ايران	NO.		
<b>Total</b>		<b>2,358,420,539</b>	<b>1,982,210</b>	<b>2,114,755</b>	<b>1,053,067</b>			<b>المجموع</b>	
Lamps for external lighting (street lamps, gates, lamps, lamps parks .... etc.)	Italy	9,044,000	7,600	500	1,000	ايطاليا	NO.	مصابيح لئانه الخارجيه(مصابيح الشوارع, مصابيح البوابات, مصابيح الحدائق العامه... الخ)	94054010
	Germany	223,720	188	94	90	المانيا	NO.		
	European Union	2,796,500	2,350	70	1,500	الاتحاد الأوربي	NO.		

**الإستيرادات السلعية (غير النفطية) حسب السلعة وبلد المنشأ لسنة 2019**  
**Imports (non oil) by commodity and origin country for the year 2019**

Con. Table (9) - Follow

تابع جدول (9) - يتبع

Commodity	Country	القيمة بالدينار	القيمة بالدولار	الوزن (كغم)	الكمية	بلد المنشأ	الوحدة القياسية	وصف السلعة	HS
		Value(I.D)	Value(\$)	Weight(K.G)	Quantity		Unit		
	China	394,936,010	331,879	94,970	99,431	الصين	NO.		
	North Korea	1,261,400	1,060	136	750	كوريا الشمالية	NO.		
<b>Total</b>		<b>408,261,630</b>	<b>343,077</b>	<b>95,770</b>	<b>102,771</b>			<b>المجموع</b>	
<b>Lamps (lamps machinery, photography studios lamps, Xenon windows exhibitions</b>	China	188,277,040	158,216	127,949	187,038	الصين	NO.	مصابيح خاصة (مصابيح الالات, مصابيح استديوهات التصوير الفوتوغرافي, مصابيح نوافذ المعارض	<b>94054020</b>
	Turkey	14,476,350	12,165	21,500	4,300	تركيا	NO.		
<b>Total</b>		<b>202,753,390</b>	<b>170,381</b>	<b>149,449</b>	<b>191,338</b>			<b>المجموع</b>	
<b>Other organs of the other electric lighting</b>	United Kingdom	86,834,657	72,970	7,000	122,600	المملكة المتحدة	NO.	غيرها من أجهزة إنارة كهربائية أخرى	<b>94054090</b>
	China	5,094,954,678	4,281,998	1,061,762	2,252,376	الصين	NO.		
	North Korea	1,083,808,803	910,764	274,537	557,600	كوريا الشمالية	NO.		
	South Korea	4,300,353,575	3,613,743	292,809	1,806,872	كوريا الجنوبية	NO.		
	Malaysia	468,644,372	393,819	393,819	66,000	ماليزيا	NO.		
<b>Total</b>		<b>11,034,596,085</b>	<b>9,273,294</b>	<b>2,029,927</b>	<b>4,805,448</b>			<b>المجموع</b>	
<b>Illuminated signs and signboards advertising or luminous, and the like</b>	China	35,473,900	29,810	19,096	8,932	الصين	NO.	إشارات مضيئة ولوحات إرشادية أو اعلانية مضيئة، وما يماثلها	<b>94056000</b>

**الإستيرادات السلعية (غير النفطية) حسب السلعة وبلد المنشأ لسنة 2019**  
**Imports (non oil) by commodity and origin country for the year 2019**

Con. Table (9) - Follow

تابع جدول (9) - يتبع

Commodity	Country	القيمة بالدينار	القيمة بالدولار	الوزن (كغم)	الكمية	بلد المنشأ	الوحدة القياسية	وصف السلعة	HS
		Value(I.D)	Value(\$)	Weight(K.G)	Quantity		Unit		
	Mexico	77,572,173	65,187	900	600	المكسيك	NO.		
<b>Total</b>		113,046,073	94,997	19,996	9,532			المجموع	
<b>Lamps and lighting fittings parts of glass</b>	China	12,495,000	10,500	1,400	3,500	الصين	NO.	أجزاء اجهزه اناره من زجاج	94059100
<b>Total</b>		12,495,000	10,500	1,400	3,500			المجموع	
<b>Lamps and lighting fittings parts of plastics</b>	Jordan	8,734,600	7,340	7,340	1,344	المملكة الاردنية الهاشمية	NO.	أجزاء اجهزه اناره من لدان	94059200
	China	134,174,880	112,752	107,903	179,217	الصين	NO.		
	South Korea	7,973,000	6,700	6,700	1,392	كوريا الجنوبية	NO.		
	Iran	3,183,250	2,675	4,050	32,400	ايران	NO.		
<b>Total</b>		154,065,730	129,467	125,993	214,353			المجموع	

**الاستيرادات السلعية (غير النفطية) حسب السلعة وبلد المنشأ لسنة 2019**  
**Imports (non oil) by commodity and origin country for the year 2019**

Con. Table (9) - Follow

تابع جدول (9) - يتبع

Commodity	Country	القيمة بالدينار	القيمة بالدولار	الوزن (كغم)	الكمية	بلد المنشأ	الوحدة القياسية	وصف السلعة	HS
		Value(I.D)	Value(\$)	Weight(K.G)	Quantity		Unit		
Other organs of the lighting (including organs of the spotlight) and parts thereof, not elsewhere specified or included elsewhere; billboards illuminated and illuminated signs and signboards luminous and other similar items, which contains a light source	China	338,137,970	287,643	285,595	22,117	الصين	NO.	غيرها من أجهزة إنارة (بما فيها أجهزة تركيز الأضواء) وأجزاؤها، غير مذكورة ولا داخلة في مكان آخر؛ لوحات إعلانية مضيئة وإشارات مضيئة ولوحات إرشادية مضيئة وغيرها من الأصناف المماثلة، مما يحتوي على مصدر إضاءة مثبت بصورة دائمة، وأجزاؤها غير المذكورة ولا الداخل	94059900
	North Korea	534,016,070	448,753	2,000	11,480	كوريا الشمالية	NO.		
<b>Total</b>		<b>872,154,040</b>	<b>736,396</b>	<b>287,595</b>	<b>33,597</b>			<b>المجموع</b>	
Pens and cages for the animal production of plastics	Italy	16,481,500	13,850	13,850	4,500	إيطاليا	NO.	حظائر واقفاص للنتاج الحيواني من لدائن	94060012

**الاستيرادات السلعية (غير النفطية) حسب السلعة وبلد المنشأ لسنة 2019**  
**Imports (non oil) by commodity and origin country for the year 2019**

Con. Table (9) - Follow

تابع جدول (9) - يتبع

Commodity	Country	القيمة بالدينار	القيمة بالدولار	الوزن (كغم)	الكمية	بلد المنشأ	الوحدة القياسية	وصف السلعة	HS
		Value(I.D)	Value(\$)	Weight(K.G)	Quantity		Unit		
	Iran	4,807,600	4,040	4,040	5,000	ايران	NO.		
<b>Total</b>		21,289,100	17,890	17,890	9,500			المجموع	
<b>Repositories of plastics</b>	Iran	51,860,200	43,580	27,610	2,504	ايران	NO.	مستودعات من لدائن	<b>94060013</b>
<b>Total</b>		51,860,200	43,580	27,610	2,504			المجموع	
<b>Other prefabricated buildings of plastics</b>	China	16,660,000	14,000	14,000	7	الصين	NO.	غيرها من مباني مسبقة الصنع من لدائن	<b>94060019</b>
<b>Total</b>		16,660,000	14,000	14,000	7			المجموع	
<b>Stores of iron</b>	Iran	76,624,100	64,390	97,400	666	ايران	NO.	مستودعات من حديد	<b>94060033</b>
<b>Total</b>		76,624,100	64,390	97,400	666			المجموع	
<b>Buildings for housing OIImdarc iron</b>	China	539,593,600	453,440	181,510	78	الصين	NO.	مباني للسكن اوللمدارس من حديد	<b>94060034</b>
<b>Total</b>		539,593,600	453,440	181,510	78			المجموع	
<b>Other prefabricated buildings of iron</b>	China	223,479,620	187,798	187,108	4,434	الصين	NO.	غيرها من مباني مسبقة الصنع من حديد	<b>94060039</b>
	Iran	19,099,500	16,050	16,050	4	ايران	NO.		
	Malaysia	106,644,754	89,617	33,607	30	ماليزيا	NO.		
<b>Total</b>		349,223,874	293,465	236,765	4,468			المجموع	
<b>Buildings for housing OIImdarc of Aluminum</b>	United Arab Em	33,320,000	28,000	14,000	7	الامارات العربية المتحدة	NO.	مباني للسكن اوللمدارس من المنيوم	<b>94060044</b>
	China	20,230,000	17,000	18,500	11	الصين	NO.		
	Iran	7,437,500	6,250	6,000	2	ايران	NO.		

**الاستيرادات السلعية (غير النفطية) حسب السلعة وبلد المنشأ لسنة 2019**  
**Imports (non oil) by commodity and origin country for the year 2019**

Con. Table (9) - Follow

تابع جدول (9) - يتبع

Commodity	Country	القيمة بالدينار	القيمة بالدولار	الوزن (كغم)	الكمية	بلد المنشأ	الوحدة القياسية	وصف السلعة	HS
		Value(I.D)	Value(\$)	Weight(K.G)	Quantity		Unit		
<b>Total</b>		60,987,500	51,250	38,500	20			المجموع	
<b>Other prefabricated buildings of Aluminum</b>	China	80,920,000	68,000	9,830	80	الصين	NO.	غيرها من مباني مسبقة الصنع من الألمنيوم	<b>94060049</b>
<b>Total</b>		80,920,000	68,000	9,830	80			المجموع	
<b>Total chapter</b>		<b>178,205,448,178</b>	<b>149,963,499</b>	<b>80,490,519</b>	<b>12,668,190</b>			مجموع الفصل	
<b>Toys, games and sports requisites; parts and accessories thereof.</b>								لعب أطفال وألعاب مجتمعات وأصناف للتسلية أو للرياضة؛ أجزاؤها ولوازمها	<b>95</b>
<b>Children three wheels Bicycle</b>	China	1,611,775,870	1,372,283	98,545	38,899	الصين	NO.	دراجات اطفال بثلاث عجلات	<b>95010010</b>
	United States of America	12,280,800	10,320	4,541	413	الولايات المتحدة الأمريكية	NO.		
<b>Total</b>		1,624,056,670	1,382,603	103,086	39,312			المجموع	
<b>Kids pedal cars</b>	China	86,360,680	72,572	89,407	4,851	الصين	NO.	سيارات اطفال بدواسات	<b>95010020</b>
<b>Total</b>		86,360,680	72,572	89,407	4,851			المجموع	

**الاستيرادات السلعية (غير النفطية) حسب السلعة وبلد المنشأ لسنة 2019**  
**Imports (non oil) by commodity and origin country for the year 2019**

Con. Table (9) - Follow

تابع جدول (9) - يتبع

Commodity	Country	القيمة بالدينار	القيمة بالدولار	الوزن (كغم)	الكمية	بلد المنشأ	الوحدة القياسية	وصف السلعة	HS
		Value(I.D)	Value(\$)	Weight(K.G)	Quantity		Unit		
Other games wheels specially designed "to ride the children (such as a bicycle with three wheels Bicycle foot Aluahdo" Scottir "and pedal vehicles; vehicles for Dummies	China	263,480,280	221,412	202,644	53,029	الصين	NO.	غيرها من العاب بعجلات مصممه خصيصا"لركوب الاطفال (مثل الدراجات بثلاث عجلات دراجات القدم الواحدو"سكوتير" والعربات بدواسات ؛ عربات للدمى	95010090
	North Korea	125,411,720	105,388	84,000	12,000	كوريا الشمالية	NO.		
	Iran	166,577,390	139,981	66,000	44,000	ايران	NO.		
	United States of America	15,113,000	12,700	9,000	6,000	الولايات المتحدة الامريكية	NO.		
<b>Total</b>		<b>570,582,390</b>	<b>479,481</b>	<b>361,644</b>	<b>115,029</b>			<b>المجموع</b>	
Dolls and clothes were	Lebanon	3,201,100	2,690	1,195	2,230	لبنان	NO.	دمى وان كانت بملابس	95021000
	China	400,045,870	336,173	185,592	19,832	الصين	NO.		
<b>Total</b>		<b>403,246,970</b>	<b>338,863</b>	<b>186,787</b>	<b>22,062</b>			<b>المجموع</b>	
Crews and played in the last assembly	China	15,767,500	13,250	800	3,000	الصين	NO.	اطقم ولعب اخر للتجميع	95033000
<b>Total</b>		<b>15,767,500</b>	<b>13,250</b>	<b>800</b>	<b>3,000</b>			<b>المجموع</b>	

**الاستيرادات السلعية (غير النفطية) حسب السلعة وبلد المنشأ لسنة 2019**  
**Imports (non oil) by commodity and origin country for the year 2019**

Con. Table (9) - Follow

تابع جدول (9) - يتبع

Commodity	Country	القيمة بالدينار	القيمة بالدولار	الوزن (كغم)	الكمية	بلد المنشأ	الوحدة القياسية	وصف السلعة	HS
		Value(I.D)	Value(\$)	Weight(K.G)	Quantity		Unit		
Toys in the form of animals or non-human creatures packed	China	156,155,370	131,223	69,878	22,098	الصين	NO.	العب الاطفال على هينه حيوانات او مخلوقات غير بشرية محشوه	95034100
	South Korea	76,820,450	64,555	39,500	49,604	كوريا الجنوبية	NO.		
<b>Total</b>		232,975,820	195,778	109,378	71,702			المجموع	
Other toys in the form of animals or non-human creatures	European Union	56,730,870	47,673	32,000	6,323	الاتحاد الاوربي	NO.	غيرها من العب الاطفال على هينه حيوانات او مخلوقات غير بشرية	95034900
	China	2,612,362,320	2,198,685	2,425,505	388,970	الصين	NO.		
	North Korea	43,381,450	36,455	56,520	5,596	كوريا الشمالية	NO.		
	Turkey	327,722,220	278,338	17,852	8,000	تركيا	NO.		
	Iran	818,473,790	687,881	2,010,332	593,350	ايران	NO.		
	United States of America	9,014,250	7,575	5,000	1,200	الولايات المتحدة الامريكية	NO.		
<b>Total</b>		3,867,684,900	3,256,607	4,547,209	1,003,439			المجموع	
Tools and musical instruments in Games	China	27,493,760	23,104	2,500	2,000	الصين	NO.	ادوات واجهزه موسيقيه بشكل العب	95035000
<b>Total</b>		27,493,760	23,104	2,500	2,000			المجموع	
Puzzles	China	6,716,360	5,644	300	1,500	الصين	NO.	العب اللغاز	95036000
<b>Total</b>		6,716,360	5,644	300	1,500			المجموع	



**الاستيرادات السلعية (غير النفطية) حسب السلعة وبلد المنشأ لسنة 2019**  
**Imports (non oil) by commodity and origin country for the year 2019**

Con. Table (9) - Follow

تابع جدول (9) - يتبع

Commodity	Country	القيمة بالدينار	القيمة بالدولار	الوزن (كغم)	الكمية	بلد المنشأ	الوحدة القياسية	وصف السلعة	HS
		Value(I.D)	Value(\$)	Weight(K.G)	Quantity		Unit		
Play again, put up in sets or groups, or the number of tools	China	52,360,000	44,000	800	3,000	الصين	NO.	لعب اخرى ,مهياة بشكل اظقم او مجموعات من عدد او ادوات	95037000
	Malaysia	24,091,550	20,245	20,000	8,000	ماليزيا	NO.		
<b>Total</b>		76,451,550	64,245	20,800	11,000			المجموع	
Toys and other models, engine	United Kingdom	2,677,500	2,250	3,000	2,500	المملكة المتحدة	NO.	لعب ونماذج اخرى ,بمحرك	95038000
	European Union	17,922,060	15,318	6,000	5,000	الاتحاد الاوربي	NO.		
	China	193,967,620	163,258	49,410	66,822	الصين	NO.		
	Turkey	6,783,000	5,700	3,000	2,500	تركيا	NO.		
	Iran	2,290,750	1,925	4,000	2,501	ايران	NO.		
<b>Total</b>		223,640,930	188,451	65,410	79,323			المجموع	
Other games of the last; miniature models and similar recreational models, although animated; puzzles "Boz!" of all kinds	European Union	39,781,700	33,430	62,120	41,196	الاتحاد الاوربي	NO.	غيرها من العاب اخر ؛نماذج مصغره ونماذج مماثله للتسليه,وان كانت متحركة ؛العاب الالغاز "بوزل" من جميع الانواع	95039000
	China	4,892,492,946	4,113,669	2,572,526	2,270,180	الصين	NO.		
	South Korea	119,547,400	100,460	73,026	53,980	كوريا الجنوبية	NO.		

الاستيرادات السلعية (غير النفطية) حسب السلعة وبلد المنشأ لسنة 2019

Imports (non oil) by commodity and origin country for the year 2019

Con. Table (9) - Follow

تابع جدول (9) - يتبع

Commodity	Country	القيمة بالدينار	القيمة بالدولار	الوزن (كغم)	الكمية	بلد المنشأ	الوحدة القياسية	وصف السلعة	HS
		Value(I.D)	Value(\$)	Weight(K.G)	Quantity		Unit		
	Iran	1,008,629,720	847,588	729,455	622,951	ايران	NO.		
	Kazakhstan	276,120,000	236,000	8,500	27,600	كازخستان	NO.		
	United States of America	16,660,000	14,000	11,900	23,800	الولايات المتحدة الأمريكية	NO.		
<b>Total</b>		<b>6,353,231,766</b>	<b>5,345,147</b>	<b>3,457,527</b>	<b>3,039,707</b>			<b>المجموع</b>	
<b>Video games, of a kind used with a television receiver</b>	European Union	21,420,000	18,000	2,000	1,280	الاتحاد الاوربي	NO.	ألعاب الفيديو، من الأنواع المستعملة مع جهاز استقبال تلفزيوني	<b>95041000</b>
	China	345,233,280	290,112	19,857	26,828	الصين	NO.		
	Malaysia	45,756,690	38,451	5,380	12,008	ماليزيا	NO.		
<b>Total</b>		<b>412,409,970</b>	<b>346,563</b>	<b>27,237</b>	<b>40,116</b>			<b>المجموع</b>	
<b>Billiards of all kinds and accessories</b>	China	74,743,900	62,810	133,900	1,217	الصين	NO.	بليارد من جميع الأنواع ولوازمها	<b>95042010</b>
	United States of America	5,950,000	5,000	5,000	9	الولايات المتحدة الأمريكية	NO.		
<b>Total</b>		<b>80,693,900</b>	<b>67,810</b>	<b>138,900</b>	<b>1,226</b>			<b>المجموع</b>	

**الاستيرادات السلعية (غير النفطية) حسب السلعة وبلد المنشأ لسنة 2019**  
**Imports (non oil) by commodity and origin country for the year 2019**

Con. Table (9) - Follow

تابع جدول (9) - يتبع

Commodity	Country	القيمة بالدينار	القيمة بالدولار	الوزن (كغم)	الكمية	بلد المنشأ	الوحدة القياسية	وصف السلعة	HS
		Value(I.D)	Value(\$)	Weight(K.G)	Quantity		Unit		
Other games of communities, including the games engine fitted Oboselh other movement, and billiards and special tables for games clubs (Casino) and self-stakes games of movement (such as bowling).	China	205,989,000	173,100	162,000	11,927	الصين	NO.	غيرها من ألعاب مجتمعات، بما فيها الألعاب المجهزة بمحرك أوبوسيلة حركة أخرى، والبيارد والمناضد الخاصة لألعاب الأندية (كازينو) وألعاب الأوتاد الذاتية الحركة (مثل البولنغ).	95042090
	North Korea	3,570,000	3,000	2,000	6,111	كوريا الشمالية	NO.		
	United States	20,646,500	17,350	34,700	347	الولايات المتحدة الأمريكية	NO.		
	<b>Total</b>		230,205,500	193,450	198,700	18,385			المجموع

**الاستيرادات السلعية (غير النفطية) حسب السلعة وبلد المنشأ لسنة 2019**  
**Imports (non oil) by commodity and origin country for the year 2019**

Con. Table (9) - Follow

تابع جدول (9) - يتبع

Commodity	Country	القيمة بالدينار	القيمة بالدولار	الوزن (كغم)	الكمية	بلد المنشأ	الوحدة القياسية	وصف السلعة	HS
		Value(I.D)	Value(\$)	Weight(K.G)	Quantity		Unit		
Games last managed to cut off cash or securities in cash or bank card or discs or other means of payment, with the exception of bowling equipment, games and self-propelled equipment	Egypt	89,250	75	5	30	جمهورية مصر العربية	NO.	ألعاب آخر تدار بقطع نقدية أو بأوراق نقدية أو ببطاقة مصرفية أو بأقراص أو غيرها من وسائل الدفع، باستثناء معدات ألعاب البولينغ وتجهيزاتها ذاتية الحركة	95043000
<b>Total</b>		89,250	75	5	30			<b>المجموع</b>	
Holiday celebrations varieties of Birth	Germany	2,237,200	1,880	5,000	1,000	المانيا	NO.	أصناف إحتفالات عيد الميلاد	95051000
	China	22,032,850	18,515	19,000	47,500	الصين	NO.		
	Iran	116,411,750	97,825	102,910	247,275	ايران	NO.		
<b>Total</b>		140,681,800	118,220	126,910	295,775			<b>المجموع</b>	

**الاستيرادات السلعية (غير النفطية) حسب السلعة وبلد المنشأ لسنة 2019**  
**Imports (non oil) by commodity and origin country for the year 2019**

Con. Table (9) - Follow

تابع جدول (9) - يتبع

Commodity	Country	القيمة بالدينار	القيمة بالدولار	الوزن (كغم)	الكمية	بلد المنشأ	الوحدة القياسية	وصف السلعة	HS
		Value(I.D)	Value(\$)	Weight(K.G)	Quantity		Unit		
Other types of celebrations or festivals or other entertainment articles, including conjuring tricks and tools of humor and surprise.	China	97,286,070	81,753	61,000	6,221	الصين	NO.	غيرها من أصناف للاحتفالات أو للمهرجانات أو لغيرها من أنواع التسلية، بما فيها ألعاب الحواة وأدوات الدعاية والمباغثة.	95059000
<b>Total</b>		97,286,070	81,753	61,000	6,221			المجموع	
Tennis balls	Germany	10,307,780	8,662	160	200	المانيا	NO.	كرات التنس	95066100
<b>Total</b>		10,307,780	8,662	160	200			المجموع	
Sports balls, inflatable	China	25,496,940	21,426	26,700	17,660	الصين	NO.	كرات الرياضيه قابلة للنفخ	95066200
	Pakistan	11,808,370	9,923	10,350	10,570	باكستان	NO.		
<b>Total</b>		37,305,310	31,349	37,050	28,230			المجموع	
Articles and equipment for general physical exercise, gymnastics, athletics	Saudi Arabia	15,886,500	13,350	1,000	700	المملكة العربية السعودية	NO.	أصناف ومعدات للرياضة البدنية والجمباز وألعاب القوى	95069100
	European Union	1,190,000	1,000	225	2	الاتحاد الأوربي	NO.		
	China	896,941,330	755,729	560,730	31,672	الصين	NO.		
	South Korea	203,311,500	170,850	14,000	1,017	كوريا الجنوبية	NO.		
	India	7,943,250	6,675	4,000	25	الهند	NO.		

الإستيرادات السلعية (غير النفطية) حسب السلعة وبلد المنشأ لسنة 2019

Imports (non oil) by commodity and origin country for the year 2019

Con. Table (9) - Follow

تابع جدول (9) - يتبع

Commodity	Country	القيمة بالدينار	القيمة بالدولار	الوزن (كغم)	الكمية	بلد المنشأ	الوحدة القياسية	وصف السلعة	HS
		Value(I.D)	Value(\$)	Weight(K.G)	Quantity		Unit		
	Malaysia	4,462,500	3,750	1,000	700	ماليزيا	NO.		
	Kazakhstan	12,870,000	11,000	8,500	1,095	كازخستان	NO.		
	United States of America	114,771,930	96,447	59,500	1,383	الولايات المتحدة الأمريكية	NO.		
<b>Total</b>		<b>1,257,377,010</b>	<b>1,058,801</b>	<b>648,955</b>	<b>36,594</b>			<b>المجموع</b>	
Other items and equipment for general physical exercise, athletics, gymnastics and other sports (including table-tennis) or games in the open air, not specified or included elsewhere in this chapter; swimming pools, including the basins designed for child	Germany	272,510	229	426	22	المانيا	NO.	غيرها من أصناف ومعدات للرياضة البدنية وألعاب القوى والجمباز وأنواع الرياضة الأخرى (بما فيها تنس الطاولة) أو للألعاب في الهواء الطلق، غير مذكورة ولا داخلة في مكان آخر من هذا الفصل؛ أحواض السباحة، بما فيها الأحواض المعدة للعب الأطفال.	95069900
	Spain	10,126,900	8,510	9,679	358	اسبانيا	NO.		
	European Union	60,095,000	50,500	67,752	1,517	الاتحاد الأوروبي	NO.		

**الاستيرادات السلعية (غير النفطية) حسب السلعة وبلد المنشأ لسنة 2019**  
**Imports (non oil) by commodity and origin country for the year 2019**

Con. Table (9) - Follow

تابع جدول (9) - يتبع

Commodity	Country	القيمة بالدينار	القيمة بالدولار	الوزن (كغم)	الكمية	بلد المنشأ	الوحدة القياسية	وصف السلعة	HS
		Value(I.D)	Value(\$)	Weight(K.G)	Quantity		Unit		
	China	3,396,529,460	2,854,594	1,212,744	65,566	الصين	NO.		
	North Korea	99,767,220	83,838	83,000	975	كوريا الشمالية	NO.		
	South Korea	271,390,210	228,059	146,000	8,541	كوريا الجنوبية	NO.		
	Turkey	48,873,300	41,070	3,573	1,522	تركيا	NO.		
	United States of America	236,113,850	198,415	174,616	4,072	الولايات المتحدة الأمريكية	NO.		
<b>Total</b>		<b>4,123,168,450</b>	<b>3,465,215</b>	<b>1,697,790</b>	<b>82,573</b>			<b>المجموع</b>	
<b>Roundabouts, swings</b>	European Union	35,700,000	30,000	48,000	192	الاتحاد الاوربي	NO.	اراجيح دوارة, اراجيح	<b>95089010</b>
	Iran	540,260,000	454,000	8,500	11,170	ايران	NO.		
<b>Total</b>		<b>575,960,000</b>	<b>484,000</b>	<b>56,500</b>	<b>11,362</b>			<b>المجموع</b>	
<b>Other Roundabouts, swings, shooting games platforms and other amusements; traveling circus, and groups of animals, "Minajery" traveling; traveling theaters</b>	Italy	117,215,000	98,500	68,700	458	ايطاليا	NO.	غيرها من اراجيح دوارة، اراجيح، منصات ألعاب الرماية وألعاب تسلية متنقلة أخرى؛ سيرك متنقل ومجموعات حيوانات "ميناجري" متنقلة؛ مسارح متنقلة.	<b>95089090</b>
	European Union	32,130,000	27,000	25,200	464	الاتحاد الاوربي	NO.		
	Russian Federation	55,073,200	46,280	12,000	1,115	روسيا الاتحادية	NO.		
	China	311,852,590	262,061	224,346	10,525	الصين	NO.		

**الاستيرادات السلعية (غير النفطية) حسب السلعة وبلد المنشأ لسنة 2019**  
**Imports (non oil) by commodity and origin country for the year 2019**

Con. Table (9) - Follow

تابع جدول (9) - يتبع

Commodity	Country	القيمة بالدينار	القيمة بالدولار	الوزن (كغم)	الكمية	بلد المنشأ	الوحدة القياسية	وصف السلعة	HS
		Value(I.D)	Value(\$)	Weight(K.G)	Quantity		Unit		
	Iran	15,374,800	12,920	15,920	1,850	ايران	NO.		
<b>Total</b>		531,645,590	446,761	346,166	14,412			المجموع	
<b>Total chapter</b>		<b>20,985,339,926</b>	<b>17,668,404</b>	<b>12,284,221</b>	<b>4,928,049</b>			مجموع الفصل	
<b>manufactured articles</b>								مصنوعات متنوعة	<b>96</b>
Articles of base products and gel wax is used in hardened medical and surgical purposes, or in the pharmaceutical industry	India	83,121,500	69,850	500	35,000,000	الهند	NO.	اصناف مصنوعة من مستحضرات قاعدتها الشمع والهلام غير المقسى تستخدم في الاغراض الطبيه والجراحيه او في صناعه الادويه	<b>96020030</b>
<b>Total</b>		83,121,500	69,850	500	35,000,000			المجموع	



الاستيرادات السلعية (غير النفطية) حسب السلعة وبلد المنشأ لسنة 2019

Imports (non oil) by commodity and origin country for the year 2019

Con. Table (9) - Follow

تابع جدول (9) - يتبع

Commodity	Country	القيمة بالدينار	القيمة بالدولار	الوزن (كغم)	الكمية	بلد المنشأ	الوحدة القياسية	وصف السلعة	HS
		Value(I.D)	Value(\$)	Weight(K.G)	Quantity		Unit		
Brooms and brushes (brushes), whether or constituting parts of machines, appliances or vehicles, and brooms land mechanism without the engine are managed by hand, brushes paint and draw and feather dusters; packages and tuft prepared for the manufacture o	China	305,847,850	257,015	230,970	72,398	الصين	NO.	مكاتب وفرجين (فرش) وإن كانت تشكل أجزاء للآلات أو الأجهزة أو العربات، ومكاتب أرض آلية دون محرك تدار باليد، فراشي دهان ورسم ومنافض من ريش؛ حزم وخصل محضرة لصناعة المكاتب أو الفرجين؛ لبادات ومحادل واسطوانات دهان؛ مماسح (مقاشط) من مطاط أو من مواد مرنة مماثل	96031000
	Iran	12,530,700	10,530	17,800	18,000	ايران	NO.		
<b>Total</b>		<b>318,378,550</b>	<b>267,545</b>	<b>248,770</b>	<b>90,398</b>			<b>المجموع</b>	

**الاستيرادات السلعية (غير النفطية) حسب السلعة وبلد المنشأ لسنة 2019**  
**Imports (non oil) by commodity and origin country for the year 2019**

Con. Table (9) - Follow

تابع جدول (9) - يتبع

Commodity	Country	القيمة بالدينار	القيمة بالدولار	الوزن (كغم)	الكمية	بلد المنشأ	الوحدة القياسية	وصف السلعة	HS
		Value(I.D)	Value(\$)	Weight(K.G)	Quantity		Unit		
Brushes (brushes) teeth, including dentures brushes	Oman	7,556,500	6,350	1,270	12,700	سلطنة عمان	NO.	فراجين (فرش) أسنان، بما فيها فراجين أطقم الأسنان	96032100
	Italy	23,562,000	19,800	3,960	39,600	ايطاليا	NO.		
	China	73,423,000	61,700	11,322	181,716	الصين	NO.		
<b>Total</b>		<b>104,541,500</b>	<b>87,850</b>	<b>16,552</b>	<b>234,016</b>			<b>المجموع</b>	
Hair brushes (brushes)	Spain	421,260	354	150	325	اسبانيا	NO.	فراجين شعر (فرش)	96032920
	China	20,372,800	17,120	16,000	24,912	الصين	NO.		
	Iran	19,605,250	16,475	16,475	19,800	ايران	NO.		
<b>Total</b>		<b>40,399,310</b>	<b>33,949</b>	<b>32,625</b>	<b>45,037</b>			<b>المجموع</b>	

الاستيرادات السلعية (غير النفطية) حسب السلعة وبلد المنشأ لسنة 2019  
Imports (non oil) by commodity and origin country for the year 2019

Con. Table (9) - Follow

تابع جدول (9) - يتبع

Commodity	Country	القيمة بالدينار	القيمة بالدولار	الوزن (كغم)	الكمية	بلد المنشأ	الوحدة القياسية	وصف السلعة	HS
		Value(I.D)	Value(\$)	Weight(K.G)	Quantity		Unit		
Other brushes (brushes) teeth, shaving brushes, hair brushes, nail brushes, brushes eyelashes and brushes last for Beauty or Accessories persons, including such brushes constituting parts of appliances	China	88,013,590	73,961	25,000	12,403	الصين	NO.	غيرها من فراجين (فرش) أسنان، فراجين حلقة، فراجين شعر، فراجين أظافر، فراجين رموش وفراجين آخر لتجميل أو لزينة الأشخاص، بما فيها الفراجين التي تشكل أجزاء للأجهزة	96032990
<b>Total</b>		88,013,590	73,961	25,000	12,403			المجموع	

**الاستيرادات السلعية (غير النفطية) حسب السلعة وبلد المنشأ لسنة 2019**  
**Imports (non oil) by commodity and origin country for the year 2019**

Con. Table (9) - Follow

تابع جدول (9) - يتبع

Commodity	Country	القيمة بالدينار	القيمة بالدولار	الوزن (كغم)	الكمية	بلد المنشأ	الوحدة القياسية	وصف السلعة	HS
		Value(I.D)	Value(\$)	Weight(K.G)	Quantity		Unit		
Paint brushes or paint Varnishing or the like (Giralvrajen of subheading 9603.30); pads and rollers (and ladies and cylinders) paint	China	99,744,610	83,819	53,925	103,380	الصين	NO.	فراجين دهان أو طلاء أو ورنشة وما يماثلها (غير الفراجين الداخلة في البند الفرعي 9603.30)؛ لبادات ومحادل (وسيدات واسطوانات) دهان	96034000
	South Korea	202,817,650	170,435	15,194	13,000	كوريا الجنوبية	NO.		
	Iran	3,605,700	3,030	6,040	3,020	ايران	NO.		
<b>Total</b>		<b>306,167,960</b>	<b>257,284</b>	<b>75,159</b>	<b>119,400</b>			<b>المجموع</b>	
Brushes of rubber or of plastics molded in one piece to clean the toilets ... etc.), and brushes for domestic use	Syria	3,302,250	2,775	5,000	6,000	الجمهورية العربية السورية	NO.	فراجين من مطاط او من لدائن مصبوبة قطعه واحده لتنظيف المراحيض...الخ) والفراجي ن للاستعمال المنزلي	96039010
	China	7,106,680	5,972	6,000	6,200	الصين	NO.		
	Iran	28,208,950	23,705	75,870	143,480	ايران	NO.		
	<b>Total</b>		<b>38,617,880</b>	<b>32,452</b>	<b>86,870</b>	<b>155,680</b>			<b>المجموع</b>

**الاستيرادات السلعية (غير النفطية) حسب السلعة وبلد المنشأ لسنة 2019**  
**Imports (non oil) by commodity and origin country for the year 2019**

Con. Table (9) - Follow

تابع جدول (9) - يتبع

Commodity	Country	القيمة بالدينار	القيمة بالدولار	الوزن (كغم)	الكمية	بلد المنشأ	الوحدة القياسية	وصف السلعة	HS
		Value(I.D)	Value(\$)	Weight(K.G)	Quantity		Unit		
Other brooms and brushes (brushes), whether or constituting parts of machines, appliances or vehicles, and brooms land mechanism without the engine are managed by hand, brushes paint and draw and feather dusters; packages and tuft prepared for the manufac	Syria	11,483,500	9,650	7,720	77,200	الجمهورية العربية السورية	NO.	غيرها من مكائن وفراجين (فرش)، وإن كانت تشكل أجزاء للآلات، أو الأجهزة أو العربات، ومكائن أرض آلية دون محرك تدار باليد، فراشي دهان ورسم ومنتجات من ريش؛ حزم وخصل محضرة لصناعة المكائن أو الفراجين؛ لبادات ومحادل واسطوانات دهان؛ مماسح (مقاشط) من مطاط أو من مواد مر	96039090
	China	128,236,780	107,762	37,180	336,800	الصين	NO.		
	North Korea	4,760,000	4,000	500	3,512	كوريا الشمالية	NO.		
	Iran	32,927,300	27,670	41,320	239,880	ايران	NO.		
	Australia	5,319,300	4,470	3,576	35,760	استراليا	NO.		
<b>Total</b>		<b>182,726,880</b>	<b>153,552</b>	<b>90,296</b>	<b>693,152</b>			<b>المجموع</b>	

**الاستيرادات السلعية (غير النفطية) حسب السلعة وبلد المنشأ لسنة 2019**  
**Imports (non oil) by commodity and origin country for the year 2019**

Con. Table (9) - Follow

تابع جدول (9) - يتبع

Commodity	Country	القيمة بالدينار	القيمة بالدولار	الوزن (كغم)	الكمية	بلد المنشأ	الوحدة القياسية	وصف السلعة	HS
		Value(I.D)	Value(\$)	Weight(K.G)	Quantity		Unit		
Buttons Stapler (Hapkh clicking) and parts thereof	China	9,335,550	7,845	4,000	3	الصين	NO.	أزرار كنباسة(حايكه بالكبس) وأجزاؤها	96061000
	<b>Total</b>	9,335,550	7,845	4,000	3			المجموع	
Ballpoint pens	United Kingdom	14,468,220	12,366	190	30,000	المملكة المتحدة	NO.	أقلام حبر جاف	96081000
	China	85,292,060	71,674	14,336	1,007,900	الصين	NO.		
	India	4,462,500	3,750	500	129,900	الهند	NO.		
<b>Total</b>		104,222,780	87,790	15,026	1,167,800			المجموع	
Pencils, crayons shot, surrounded by steel casing	China	83,653,430	70,297	73,645	614,026	الصين	NO.	أقلام رصاص وأقلام تلوين برصاص، محاطة بغلاف صلب	96091000
	India	12,752,040	10,716	19,000	92,328	الهند	NO.		
<b>Total</b>		96,405,470	81,013	92,645	706,354			المجموع	
Colored pens to draw	China	22,683,780	19,062	2,200	11,000	الصين	NO.	أقلام ملونه للرسم	96099030
	South Korea	2,153,900	1,810	1,000	3,000	كوريا الجنوبية	NO.		
<b>Total</b>		24,837,680	20,872	3,200	14,000			المجموع	
Other Slates and boards, the other for writing or drawing frames though.	China	31,624,250	26,575	36,550	10,550	الصين	NO.	غيرها من ألواح أردواز وألواح أخرى للكتابة أو الرسم وإن كانت بأطر.	96100090
<b>Total</b>		31,624,250	26,575	36,550	10,550			المجموع	

**الاستيرادات السلعية (غير النفطية) حسب السلعة وبلد المنشأ لسنة 2019**  
**Imports (non oil) by commodity and origin country for the year 2019**

Con. Table (9) - Follow

تابع جدول (9) - يتبع

Commodity	Country	القيمة بالدينار	القيمة بالدولار	الوزن (كغم)	الكمية	بلد المنشأ	الوحدة القياسية	وصف السلعة	HS
		Value(I.D)	Value(\$)	Weight(K.G)	Quantity		Unit		
Pocket lighters ignite the gas, non-refillable	China	16,899,500	14,350	22,275	171,800	الصين	NO.	قداحات جيب تشعل بالغاز، غير قابلة لإعادة التعبئة	96131000
<b>Total</b>		16,899,500	14,350	22,275	171,800			المجموع	
Pocket lighters ignite the gas, subject to recharge	China	35,997,500	30,250	6,500	66,000	الصين	NO.	قداحات جيب تشعل بالغاز، قابلة لإعادة التعبئة	96132000
	South Korea	23,247,840	19,536	9,768	185,000	كوريا الجنوبية	NO.		
<b>Total</b>		59,245,340	49,786	16,268	251,000			المجموع	
Lighters and other lighters	European Union	10,513,650	8,835	1,834	4,200	الاتحاد الاوربي	NO.	قداحات وولاعات آخر	96138000
	China	5,950,000	5,000	5,000	141,300	الصين	NO.		
<b>Total</b>		16,463,650	13,835	6,834	145,500			المجموع	
Pipes, and the heads of smoking pipes	Egypt	8,330,000	7,000	500	2,000	جمهورية مصر العربية	NO.	غلايين ورووس غلايين للتدخين	96142000
	China	78,830,450	66,585	49,230	36,755	الصين	NO.		
<b>Total</b>		87,160,450	73,585	49,730	38,755			المجموع	

**الاستيرادات السلعية (غير النفطية) حسب السلعة وبلد المنشأ لسنة 2019**  
**Imports (non oil) by commodity and origin country for the year 2019**

Con. Table (9) - Follow

تابع جدول (9) - يتبع

Commodity	Country	القيمة بالدينار	القيمة بالدولار	الوزن (كغم)	الكمية	بلد المنشأ	الوحدة القياسية	وصف السلعة	HS
		Value(I.D)	Value(\$)	Weight(K.G)	Quantity		Unit		
Other smoking pipes (including heads) and Mbasn Osja?r cigar, and parts thereof.	China	133,714,350	112,365	2,200	2,822	الصين	NO.	غيرها من غلايين تدخين (بما فيها رؤوسها)، ومياسم سيجار أو سجانر، وأجزاؤها.	96149000
<b>Total</b>		133,714,350	112,365	2,200	2,822			المجموع	
Combs, hair from hard rubber or plastics	Lebanon	15,731,800	13,220	1,000	110,412	لبنان	NO.	امشاط ومثبتات شعر من مطاط مقسى أو من لدائن	96151100
	China	957,604,900	804,710	135,376	1,945,239	الصين	NO.		
	India	13,475,560	11,324	1,150	21,000	الهند	NO.		
<b>Total</b>		986,812,260	829,254	137,526	2,076,651			المجموع	
Combs and other hair fasteners and similar articles	European Union	7,140,000	6,000	500	111,470	الاتحاد الاوربي	NO.	غيرها من أمشاط ومثبتات شعر وأصناف مماثلة	96151900
	China	561,944,180	472,222	288,814	2,728,097	الصين	NO.		
	India	42,467,530	35,687	35,687	298,710	الهند	NO.		
<b>Total</b>		611,551,710	513,909	325,001	3,138,277			المجموع	



**الاستيرادات السلعية (غير النفطية) حسب السلعة وبلد المنشأ لسنة 2019**  
**Imports (non oil) by commodity and origin country for the year 2019**

Con. Table (9) - Follow

تابع جدول (9) - يتبع

Commodity	Country	القيمة بالدينار	القيمة بالدولار	الوزن (كغم)	الكمية	بلد المنشأ	الوحدة القياسية	وصف السلعة	HS
		Value(I.D)	Value(\$)	Weight(K.G)	Quantity		Unit		
Combs and other hair fasteners and similar articles; hair pins; tweezers scissors and clips hair curls and rolls and similar articles, other than those of heading 85.16, and parts thereof.	Spain	38,675,000	32,500	1,500	6,000	اسبانيا	NO.	غيرها من أمشاط و مثبتات شعر وأصناف مماثلة؛ دبابيس شعر؛ ملاقط بمقص ومشابك تجعيد ولفافات شعر وأصناف مماثلة، غير تلك الداخلة في البند 85.16، وأجزاؤها.	96159000
	China	972,674,280	828,012	199,340	1,421,011	الصين	NO.		
<b>Total</b>		<b>1,011,349,280</b>	<b>860,512</b>	<b>200,840</b>	<b>1,427,011</b>			<b>المجموع</b>	
Trams, which is usually used for tea or coffee	Saudi Arabia	5,950,000	5,000	625	1,250	المملكة العربية السعودية	NO.	ترامس مما يستعمل عادة للشاي أو القهوة	96170010
	China	12,054,700	10,130	7,720	9,650	الصين	NO.		
	Iran	10,150,700	8,530	8,200	13,625	ايران	NO.		
<b>Total</b>		<b>28,155,400</b>	<b>23,660</b>	<b>16,545</b>	<b>24,525</b>			<b>المجموع</b>	

الاستيرادات السلعية (غير النفطية) حسب السلعة وبلد المنشأ لسنة 2019  
Imports (non oil) by commodity and origin country for the year 2019

Con. Table (9) - Follow

تابع جدول (9) - يتبع

Commodity	Country	القيمة بالدينار	القيمة بالدولار	الوزن (كغم)	الكمية	بلد المنشأ	الوحدة القياسية	وصف السلعة	HS
		Value(I.D)	Value(\$)	Weight(K.G)	Quantity		Unit		
Other containers, insulating composite packaging have been isolated with vacuum as well as parts thereof (excluding bottles of Interior).	China	10,295,880	8,652	568	284	الصين	NO.	غيرها من أوعية عازلة للحرارة مركبة مع أغلفتها تم عزلها بتفريغ الهواء وكذلك أجزاءها (باستثناء الزجاجات الداخلية).	96170090
<b>Total</b>		10,295,880	8,652	568	284			المجموع	
Models of objects of the tailors and similar bodies of different forms of self-propelled and other scenes of animated facades offer	China	6,449,800	5,420	5,400	459	الصين	NO.	نماذج أجسام للخياطين وأصناف مماثلة أشكال بهينات مختلفة ذاتية الحركة وغيرها من المشاهد المتحركة لواجهات العرض	96180000
	Iran	2,975,000	2,500	5,000	500	ايران	NO.		
<b>Total</b>		9,424,800	7,920	10,400	959			المجموع	
<b>Total chapter</b>		<b>4,399,465,520</b>	<b>3,708,366</b>	<b>1,515,380</b>	<b>45,526,377</b>			مجموع الفصل	

**الاستيرادات السلعية (غير النفطية) حسب السلعة وبلد المنشأ لسنة 2019**  
**Imports (non oil) by commodity and origin country for the year 2019**

Con. Table (9)

تابع جدول (9)

Commodity	Country	القيمة بالدينار	القيمة بالدولار	الوزن (كغم)	الكمية	بلد المنشأ	الوحدة القياسية	وصف السلعة	HS
		Value(I.D)	Value(\$)	Weight(K.G)	Quantity		Unit		
<b>Works of art, collectors' pieces and antiques.</b>								تحف فنية، قطع للمجموعات وقطع أثرية	97
<b>Paintings, drawings and pastels</b>	European Union	9,479,540	7,966	2,000	1,000	الاتحاد الاوربي	NO.	لوحات وصور ورسوم	97011000
	China	111,219,780	93,462	20,493	30,101	الصين	NO.		
	Iran	30,047,500	25,250	20,000	3,950	ايران	NO.		
	India	4,641,000	3,900	2,000	1,000	الهند	NO.		
	Malaysia	17,780,980	14,942	4,000	2,000	ماليزيا	NO.		
<b>Total</b>		173,168,800	145,520	48,493	38,051			المجموع	
<b>Original sculptures and statuary, in any material.</b>	China	1,990,395,190	1,672,601	43,014	28,594	الصين	NO.	تماثيل ومنحوتات أصلية من جميع المواد	97030000
<b>Total</b>		1,990,395,190	1,672,601	43,014	28,594			المجموع	
<b>Total chapter</b>		2,163,563,990	1,818,121	91,507	66,645			مجموع الفصل	
<b>Grand Total</b>		21,523,975,685,735	18,128,551,886	32,271,224,349	561,565,867			المجموع العام	

# Imports for the year 2019

## Introduction:-

The economic planning become a comprehensive is "necessary" for all developing countries seeking to exploit the economic resources and human resources to achieve high rates of economic development, this sector led the foreign trade position "whatever in determining the dimensions and the path of economic development plan overall, where exports contribute directly to increase the national income, The imports are contributing indirectly to raise the rates of growth of national income, through the empowerment of the national economy to get the investment goods and production inputs needed for the development process. The Central Statistical Organization Pleased to submit the annual report of imports of government and private sector for 2019 we hope to have provided Information.

## Data Sources:-

1. Imports non-oil commodity - have been relying on electronic data sent from the Ministry of Finance / General Authority for Customs.
2. Imports of petroleum products - has been relying on data Iraqi Central Bank/ Directorate General for Statistics and Research / Department of balance of payments statistics based on data from the Ministry of Oil / Oil Marketing Company.

## Methodical of work:-

1. We received electronic data from the General Authority for Customs / Department calculator to all ports except the border province of Kurdistan.
2. The data are sorted and grouped according to the type of material and the country of origin. The classification code was placed in the Directorate of Trade Statistics. The total number of entries reached (594,017) during 2019.
3. The monthly and quarterly data collected for preparation of the annual report as the system (Access).
4. value of imported goods (excluding oil and petroleum products) include the private sector and the government sector, customs duties and exempted.
5. Value is calculated at the exchange rate of the Iraqi dinar in the current General Authority for Customs and the equivalent of the dollar.
6. Followed by Iraq (special system) when the collection and compilation of foreign trade data, which means registration Item (statistically) through the entry or exit of the border (points) customs and not territorial boundaries.
7. Is evaluated exports - on the basis of (FOB) and imports are evaluated basis (CIF).

## Imports for the year 2019

### Methods of calculation:-

1. The percentages, annual rate of change and compound growth rate are calculated based on the value in dinars.
2. Ratio was calculated as the **rate of annual change (R)** in the following equation: -  
$$R = [(X_1 / X_0) - 1] * 100$$
**X<sub>0</sub> : base-year data , X<sub>1</sub> : year data comparing the rate of change**
3. Was **calculated compound growth rate (R)** as in the following equation  
$$R = (((X_1 / X_0) ^ (1 / (N - 1))) - 1) * 100$$
**t<sub>0</sub> : the base year, t<sub>1</sub> : the comparison year, X<sub>0</sub> : base-year data, X<sub>1</sub>: data comparison year**
4. **Rounding:** Figures rounded to the nearest decimal and this may lead to a mismatch with the total sum of detail in some of the tables.

### Classifications used:-

- 1- (02 -HS) - System Harmonized Commodity Description and Coding System (Second Revision) **HARMONIZED COMMODITY DESCRIPTION AND CODING SYSTEM.**
- 2- (BEC-04) - extended economic classification categories (Fourth Revision) **CLASSIFICATION OF BROAD ECONOMIC CATEGORIES.**

### Concepts and Definitions:-

- ❖ **Country of origin** - the country that manufactured, extracted, or cultivated a commodity. Regardless of the region, which was shipped from them.
- ❖ **Entry points** - is the border areas of customs accepted for entry or exit of goods across international borders into Iraq.
- ❖ **Weight** - means the net weight of the commodity-based weight a less "than the weight of packaging materials and is expressed in kilograms.
- ❖ **Amount** - the amount of goods imported or exported countable as the number of televisions or cars or square meters of fabrics, and the size of the cube timber...etc.
- ❖ **Commodity classification** - goods classified according to the Harmonized Commodity Description business for the year 2002 (HS-02) **HARMONIZED COMMODITY DESCRIPTION AND CODING SYSTEM.**
- ❖ **Imports (CIF)** - (**COST INSURANCE AND FREIGHT**) value of the goods and the services provided for the delivery of goods to the borders of the country of export and the value of services provided for the delivery of goods from the limits of the country of export to the borders of a country imports.
- ❖ **Exports (FOB)** - (**FREE ON BOARD**) is the value of goods and the services provided for the delivery of goods to the borders of the country of export.

# Imports for the year 2019

## Analysis of the results

### 1. Total imports:-

Total imports for the year 2019 for commodity (non-oil) and products oil **(20.9)** billion dollars, equivalent to **(24.8)** trillion Iraqi dinars, recording the decrease in the amount of **(43.4%)** from the year 2018 where it reached **(37)** billion dollars, equivalent to **(43.8)** trillion Iraqi dinars, with a Compound growth rate of **(-18.5%)** for the year 2017 as shown in Table (2).

### 2. Imports of commodity (non-oil):-

Total imports for the year 2019 for material non-oil merchandise **(18.1)** billion dollars, which is equivalent to **(21.5)** trillion Iraqi dinars, recording decrease in the amount of **(46.8%)** from 2018, reaching **(34.1)** billion dollars, which is equivalent to **(40.5)** trillion Iraqi dinars at the current rate of customs statement and at a compound growth rate of **(-21%)** for 2017 as shown in Table (2).

### 3. Imports of oil products:-

Total imports for the year 2019 for oil products **(2.77)** billion dollars, which is equivalent to **(3.28)** trillion Iraqi dinars a decrease of **(1.4%)** for the year 2018, reaching **(2.81)** billion dollars, equivalent to **(3.33)** trillion Iraqi dinars in terms of growth rate Composite increase by **(6.7 %)** for 2017 as shown in Table (2).

### 4. Monthly imports:-

September was the highest percentage of the total imports for the year 2019 increased by **(13.6%)**, reaching **(2.8)** billion dollars, equivalent to **(3.4)** trillion dinars, while the month of November the form of a higher proportion of the import of oil products increased by **(11%)**, reaching value **(306.5)** million dollars equivalent **(362.3)** billion dinars and the month of September, the highest percentage of imports of goods (non-oil) by **(14.3%)**, where the total value **(2.6)** billion dollars, equivalent to **(3.1)** trillion dinars, as shown in Table (3).

### 5. Balance of trade: -

The value of total net trade balance for the year 2019 amounted to **(62.2)** billion dollars, which is equivalent to **(73.4)** trillion Iraqi dinars, as shown in Table (1).

## Imports for the year 2019

### 6. Trade deficit :-

The amount of trade deficit of imports of goods (non-oil) for the year 2019 amounted to **(14.9)** billion dollars is equivalent to **(17.7)** trillion Iraqi dinars, while the net trade balance of imports of oil products **(77.1)** billion dollars, equivalent to **(91.1)** trillion dinars As shown in Table (1).

### 7. Major Trade Iraqi Partners:-

The highest value of imports for the year 2019 from China **(4.9)** billion dollars equivalent to **(5.8)** trillion Iraqi dinars, and by **(27.1%)** of the total imports non-oil merchandise followed by the Iran worth **(2.6)** billion dollars is equivalent **(3.1)** trillion Iraqi dinars to and by **(14.3%)** of the total imports of goods of non-oil and then followed by South Korea **(1.9)** billion dollars, equivalent to **(2.2)** trillion Iraqi dinars and by **(10.2%)** of the total imports of goods (non-oil) as shown in Table (5).

### 8. Imports by road and border crossings: -

#### - Land way :-

The total imports of goods (non-oil) by land ports border **(4.4)** billion dollars is equivalent to **(5.2)** trillion Iraqi dinars registered decrease of **(30.5%)** for the year 2018 where it reached **(6.3)** billion dollars is equivalent to **(7.5)** trillion Iraqi dinars, the proportion of the form **(24.2%)** of the total imports of goods (non-oil) for the year 2019 as shown in Table (7).

#### - Sea way:-

The total imports of goods (non-oil) by the sea ports border **(13)** billion dollars is equivalent to **(15.4)** trillion Iraqi dinars registered the decrease in the amount of **(51.6%)** for 2018, reaching **(26.9)** billion dollars, the equivalent of **(31.9)** trillion Iraqi dinars, the proportion of the form **(71.7%)** of the total imports of goods (non-oil) for the year 2019 as shown in Table (7).

#### - Air way:-

The total imports of goods (non-oil) by air ports border **(0.7)** billion dollars is equivalent to **(0.9)** trillion Iraqi dinars registered the decrease of **(20.7%)** for the year 2018 where it reached **(0.9)** billion dollars is equivalent to **(1.1)** trillion Iraqi dinars, the proportion of the form **(4.1%)** of the total imports of goods (non-oil) for the year 2019 as shown in Table (7).

## Index

Subject		Page No.
Introduction		1
Data Sources		1
Methodical of work		1
Methods of calculation		1
Classifications used		2
Concepts and Definitions		2
Analysis of the results		3-4
Table No.	Details Tables	Page No.
1	Balance of trade for the year 2019	5
2	Commodity and oil products imports for the years 2017 - 2019	6
3	Total imports by months for the year 2019	8
4	Commodity imports (non oil) by geographical zones for the year 2018 - 2019	10
5	Imports of commodity (non oil) for major trade iraqi partners for the years 2018- 2019	12
6	Balance of trade for commodity imports & exports (non oil) by countries for year 2019	14-19
7	The value of imports (non-oil) by way and border crossings for years 2018- 2019	20
8	Imports (non oil) by classification of broad economic categories, (fourth revision) for the year 2019	23-26
9	Imports (non oil) by commodity and origin country for the year 2019	27-1193
Figure No.	Index Charts	Page No.
1	Commodity and oil products imports for the period 2017 - 2019	7
2	Imports of commodity (Non-oil) for the period 2017 - 2019	7
3	Imports of oil products for the Period 2017 - 2019	7
4	The proportion of Imports (non-oil) by months for the year 2019	9
5	The proportion of Imports (non-oil) by Quarters for the year 2019	9
6	The proportion of Commodity imports (non oil) by geographical zones for the year 2019	11
7	The proportion of Imports commodity (non-oil) for major trade iraqi partners for the year 2019	13
8	The proportion of imports (non oil) by way and border Crossings for the year 2019	21
9	Percentage of Imports of Goods (Non-Oil) by Air Ports in 2019	21
10	Percentage of Imports of Goods (Non-Oil) by Land Ports in 2019	22
11	Percentage of Imports of Goods (Non-Oil) by Maritime Ports in 2019	22



# IMPORT 2019

November 2020



CENTRAL STATISTICAL ORGANIZATION  
**Trade Statistics**